

云数据库 RDS for MariaDB

# 产品介绍

文档版本 01  
发布日期 2026-02-11



版权所有 © 华为云计算技术有限公司 2026。保留一切权利。

非经本公司书面许可，任何单位和个人不得擅自摘抄、复制本文档内容的部分或全部，并不得以任何形式传播。

## 商标声明



HUAWEI和其他华为商标均为华为技术有限公司的商标。

本文档提及的其他所有商标或注册商标，由各自的所有人拥有。

## 注意

您购买的产品、服务或特性等应受华为云计算技术有限公司商业合同和条款的约束，本文档中描述的全部或部分产品、服务或特性可能不在您的购买或使用范围之内。除非合同另有约定，华为云计算技术有限公司对本文档内容不做任何明示或暗示的声明或保证。

由于产品版本升级或其他原因，本文档内容会不定期进行更新。除非另有约定，本文档仅作为使用指导，本文档中的所有陈述、信息和建议不构成任何明示或暗示的担保。

# 华为云计算技术有限公司

地址：贵州省贵安新区黔中大道交兴功路华为云数据中心 邮编：550029

网址：<https://www.huaweicloud.com/>

# 目录

<b>1 图解云数据库 RDS</b> .....	<b>1</b>
<b>2 什么是云数据库 RDS for MariaDB</b> .....	<b>3</b>
<b>3 产品优势</b> .....	<b>4</b>
<b>4 典型应用</b> .....	<b>7</b>
<b>5 产品功能</b> .....	<b>8</b>
<b>6 产品系列</b> .....	<b>11</b>
<b>7 实例说明</b> .....	<b>14</b>
7.1 数据库实例类型.....	14
7.2 数据库实例存储类型.....	15
7.3 数据库引擎和版本.....	15
7.4 数据库实例状态.....	16
<b>8 实例规格</b> .....	<b>18</b>
<b>9 安全</b> .....	<b>21</b>
9.1 身份认证与访问控制.....	21
9.2 数据保护技术.....	22
9.3 审计与日志.....	22
9.4 监控安全风险.....	23
9.5 故障恢复.....	24
9.6 认证证书.....	24
<b>10 权限管理</b> .....	<b>26</b>
<b>11 约束与限制</b> .....	<b>33</b>
<b>12 与其他服务的关系</b> .....	<b>39</b>
<b>13 常用概念</b> .....	<b>41</b>

# 1 图解云数据库 RDS

---



# 2 什么是云数据库 RDS for MariaDB

MariaDB是由MySQL创始人Monty创立的，并且是目前流行的开源数据库之一。

云数据库 RDS for MariaDB与MySQL高度兼容，是一个功能强大、性能优越、安全可靠的数据管理系统，适用于各种规模的应用程序，具有以下优势：

- 应用无需改造，无缝迁移，开箱即用。
- 管理控制台提供全面的监控信息，简单易用，灵活管理，可视又可控。
- 随时根据业务情况弹性伸缩所需资源，按需开支。

当前云数据库 RDS for MariaDB支持版本请参见[数据库引擎和版本](#)。

更多详细信息，请参见官方文档：<https://mariadb.org/>。

## 成长地图

您可以通过[成长地图](#)快速了解RDS for MariaDB的相关概念、入门使用、最佳实践、常见问题等。

## 如何使用云数据库 RDS for MariaDB

您可以通过以下两种方式使用数据库。

- 管理控制台：您可以使用[管理控制台](#)为您提供的Web界面完成数据库的相关操作。
- API：您可以编写代码调用API使用数据库，请参考《[云数据库RDS API参考](#)》。

了解[常用概念](#)可以帮助您更好地选购云数据库RDS。

# 3 产品优势

## 易管理

- **创建使用**

您可以通过控制台界面实时生成目标实例，云数据库RDS服务配合弹性云服务器一起使用，通过内网连接云数据库RDS可以有效地降低应用响应时间、节省公网流量费用。
- **弹性扩容**

可以根据您的业务情况弹性伸缩所需的资源，按需开支，量身定做。配合云监控（Cloud Eye）监测数据库压力和数据存储量的变化，您可以灵活调整实例规格。
- **完全兼容**

您无需再次学习，云数据库 RDS for MariaDB的操作方法与原生数据库引擎的完全相同。云数据库RDS还兼容现有的程序和工具。使用数据复制服务（Data Replication Service，简称DRS），可用极低成本将数据迁移到云上数据库，享受华为云数据库为您带来的超值服务。
- **运维便捷**

RDS的日常维护和管理，包括但不限于软硬件故障处理、数据库补丁更新等工作，保障云数据库RDS运转正常。云数据库RDS提供专业数据库管理平台，重启、重置密码、参数修改、查看错误日志和慢日志、恢复数据等一键式功能。提供CPU利用率、IOPS、连接数、磁盘空间等实例信息实时监控及告警，让您随时随地了解实例动态。

## 高性能

- **性能优化**

华为云多年的数据库研发、搭建和维护经验，结合数据库云化改造技术，大幅优化传统数据库，为您打造更高可用、更高可靠、更高安全、更高性能、便捷运维、弹性伸缩的华为云数据库服务。
- **优质的硬件基础**

华为云关系型数据库使用的是华为经过多年的研究、创新和开发，通过多重考验的服务器硬件，为用户带来稳定的、高性能数据库服务。
- **SQL优化方案**

关系型数据库提供慢SQL检测，用户可以根据关系型数据库服务提出的优化建议进行代码优化。

- **高速访问**  
关系型数据库可以配合同一地域的弹性云服务器一起使用，通过内网通信，缩短应用响应时间，同时节省公网流量费用。

## 高安全性

- **网络隔离**  
通过虚拟私有云（Virtual Private Cloud，简称VPC）和网络安全组实现网络隔离。虚拟私有云允许租户通过配置虚拟私有云入站IP范围，来控制连接数据库的IP地址段。云数据库RDS实例运行在租户独立的虚拟私有云内，可提升云数据库RDS实例的安全性。您可以综合运用子网和安全组的配置，来完成云数据库RDS实例的隔离。
- **访问控制**  
通过主/子账号和安全组实现访问控制。创建云数据库RDS实例时，云数据库RDS服务会为租户同步创建一个数据库主账号，根据需要创建数据库实例和数据库子账号，将数据库对象赋予数据库子账号，从而达到权限分离的目的。可以通过虚拟私有云对云数据库RDS实例所在的安全组入站、出站规则进行限制，从而控制可以连接数据库的网络范围。
- **传输加密**  
通过TLS加密、SSL加密实现传输加密。使用从服务控制台上下载的CA根证书，并在连接数据库时提供该证书，对数据库服务端进行认证并达到加密传输的目的。
- **存储加密**  
云数据库RDS服务支持对存储到数据库中的数据加密后存储。
- **数据删除**  
删除云数据库RDS实例时，存储在数据库实例中的数据都会被删除。安全删除不仅包括数据库实例所挂载的磁盘，也包括自动备份数据的存储空间。删除的实例可以通过保留的手动备份恢复实例数据，也可以使用回收站保留期内的实例通过重建实例恢复数据。
- **安全防护**  
云数据库RDS处于多层防火墙的保护之下，可以有力地抗击各种恶意攻击，保证数据安全，防御DDoS攻击、防SQL注入等。建议用户通过内网访问云数据库RDS实例，可使云数据库RDS实例免受DDoS攻击风险。

## 高可靠性

- **双机热备**  
云数据库RDS服务采用热备架构，故障秒级自动切换。
- **数据备份**  
每天自动备份数据，备份都是以压缩包的形式自动存储在（Object Storage Service，简称OBS）。备份文件保留732天，支持一键式恢复。用户可以设置自动备份的周期，还可以根据自身业务特点随时发起备份，选择备份周期、修改备份策略。
- **数据恢复**  
支持按备份集和指定时间点的恢复。在大多数场景下，用户可以将732天内任意一个时间点的数据恢复到新实例或已有实例上，数据验证无误后即可将数据迁回主实例，完成数据回溯。  
RDS支持将删除的主备或者单机实例，加入回收站管理。您可以在回收站中重建实例恢复数据，可以恢复1~7天内删除的实例。

- 数据可靠  
数据持久性高达99.9999999%，保证数据安全可靠，保护您的业务免受故障影响。

## RDS for MariaDB 与自建数据库优势对比

表 3-1 优势对比

项目	云数据库 RDS for MariaDB	自购服务器搭建数据库服务
服务可用性	请参见 <a href="#">弹性云服务器的优势</a> 。	需要购买额外设备，自建主从，自建RAID。
数据可靠性	请参见 <a href="#">什么是云硬盘</a> 。	需要购买额外设备，自建主从，自建RAID。
数据库备份	支持自动备份，手动备份，自定义备份存储周期。	需要购买设备，并自行搭建设置和后期维护。
软硬件投入	无需投入软硬件成本，按需购买，弹性伸缩。	数据库服务器成本相对较高。
系统托管	无需托管。	需要自购2U服务器设备，如需实现主从，购买两台服务器，并进行自建。
维护成本	无需运维。	需要投入大量人力成本，招聘专业的DBA进行维护。
部署扩容	弹性扩容，快速升级，按需开通。	需采购和原设备匹配的硬件，需托管机房的配合，需部署设备，整体周期较长。

# 4 典型应用

## 读写分离

RDS for MariaDB支持直接挂载只读实例，用于分担主实例读取压力。

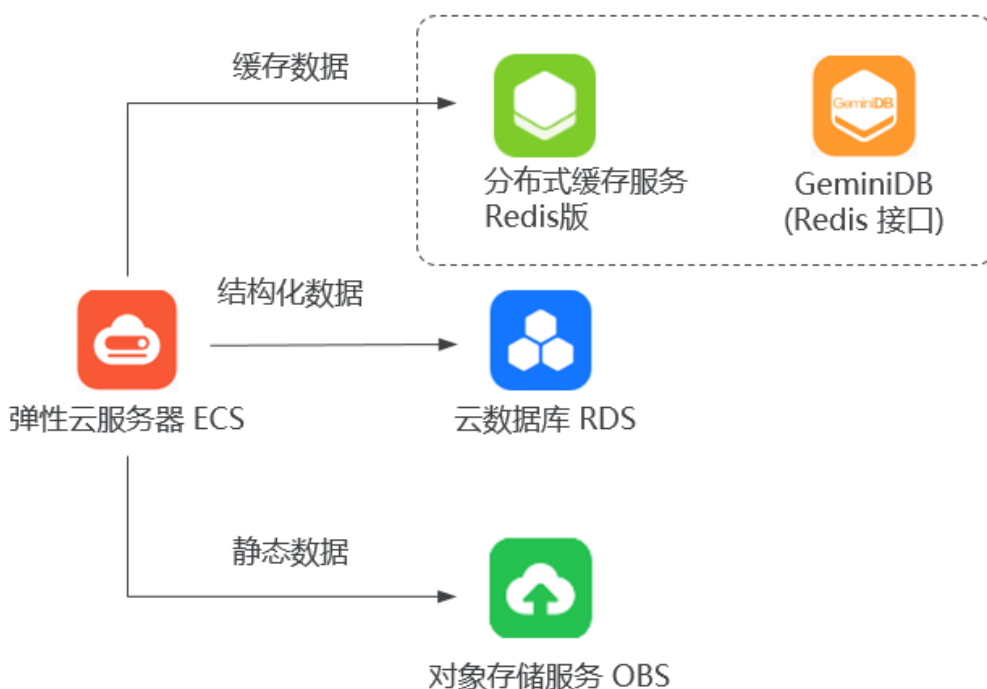
RDS for MariaDB的主实例和只读实例都具有独立的连接地址，每个云数据库 RDS for MariaDB主备实例最多支持创建5个只读实例，创建方法请参见[创建只读实例](#)。

为了实现读取能力的弹性扩展，分担数据库压力，您可以在某个区域中创建一个或多个只读实例，利用只读实例满足大量的数据库读取需求，以此增加应用的吞吐量。

## 数据多样化存储

云数据库RDS支持与分布式缓存服务Redis版、GeminiDB (Redis接口)和对象存储服务等存储产品搭配使用，实现多样化存储扩展。

图 4-1 数据库多样化存储



# 5 产品功能

云数据库RDS for MariaDB支持的主要功能如下。关于各功能支持的地域（Region）信息，可通过控制台查询详情。

## 计费模式

提供包年/包月、按需计费两种计费模式，以满足不同场景下的用户需求。

- 包年/包月：一种预付费模式，即先付费再使用，按照订单的购买周期进行结算。购买周期越长，享受的折扣越大。一般适用于需求量长期稳定的成熟业务。
- 按需计费：一种后付费模式，即先使用再付费，按照云数据库RDS实际使用时长计费，秒级计费，按小时结算。按需计费模式允许您根据实际业务需求灵活地调整资源使用，无需提前预置资源，从而降低预置过多或不足的风险。
- 计费方式更改：支持包年/包月和按需计费方式转换。

更多信息，请参见[《计费说明》](#)。

## 连接实例

RDS for MariaDB提供使用数据管理服务（Data Admin Service，简称DAS）、内网和公网的连接方式。

- 通过DAS连接实例：DAS是一款专业的简化数据库管理工具，提供优质的可视化操作界面，大幅提高工作效率，让数据管理变得既安全又简单。您可以通过数据管理服务连接并管理实例。RDS for MariaDB默认为您开通了远程主机登录权限，推荐您使用更安全便捷的数据管理服务连接实例。
- 通过内网连接实例：系统默认提供内网IP地址。当应用部署在弹性云服务器上，且该弹性云服务器与RDS for MariaDB实例处于同一区域，同一VPC时，建议单独使用内网IP连接弹性云服务器与RDS for MariaDB实例。
- 通过公网连接实例：不能通过内网IP地址访问RDS实例时，使用公网访问，建议单独绑定弹性公网IP连接弹性云服务器（或公网主机）与RDS for MariaDB实例。

更多信息，请参见[连接RDS for MariaDB实例的方式概述](#)。

## 重置管理员密码

在使用RDS过程中，如果忘记数据库管理员账号密码，可以重新设置密码。如果root账号自身出现问题，比如丢失或者删除，可以通过重置密码的方法恢复root账号权限。更多信息，请参见[重置管理员密码和root账号权限](#)。

## 开启公网访问

RDS for MariaDB实例创建成功后，支持用户绑定弹性公网IP，在公共网络来访问数据库实例，绑定后也可根据需要解绑。

- 只有主实例和只读实例才能绑定弹性公网IP。
- 对于已绑定弹性公网IP的实例，需解绑后，才可重新绑定其他弹性公网IP。

更多信息，请参见[绑定和解绑弹性公网IP](#)。

## 只读实例

在对数据库有少量写请求，但有大量读请求的应用场景下，单个实例可能无法抵抗读取压力，甚至对主业务产生影响。为了实现读取能力的弹性扩展，分担数据库压力，您可以在某个区域中创建一个或多个只读实例，利用只读实例满足大量的数据库读取需求，以此增加应用的吞吐量。更多信息，请参见[只读实例简介](#)。

## 扩容磁盘

随着业务数据的增加，原来申请的数据库磁盘容量可能会不足。尤其当实例显示“磁盘空间满”状态，且数据库不可进行写入操作时，您需要为RDS for MariaDB实例进行扩容。磁盘扩容期间，服务不中断。更多信息，请参见[手动扩容磁盘](#)。

## 变更 CPU 和内存规格

CPU/内存规格可根据业务需要进行变更，支持规格升配，也支持降配。更多信息，请参见[手动变更实例的CPU和内存规格](#)。

## 数据备份

RDS for MariaDB包含多种备份类型，不同备份类型的概念介绍以及功能差异请参见[备份类型](#)。

每次备份完成后都会生成一个备份文件，当数据库故障或数据损坏时，可以通过备份文件恢复数据库，从而保证数据可靠性。

## 数据恢复

RDS for MariaDB目前支持实例级恢复，使用已有的自动备份或手动备份，恢复整个实例的数据。

更多信息，请参见[数据恢复方案](#)。

## 参数模板管理

您可以使用数据库参数模板中的参数来管理数据库引擎配置。数据库参数模板就像是引擎配置值的容器，这些值可应用于一个或多个数据库实例。

创建数据库实例时可以指定数据库参数模板为默认参数模板或已有参数模板。实例创建成功后也可以变更实例关联的参数模板。

- 默认参数模板  
默认模板包含针对运行的数据库实例进行优化的引擎默认值和数据库服务系统默认值。

- 自定义参数模板  
如果希望数据库实例以客户自定义的引擎配置值运行，可轻松地创建一个新数据库参数模板，修改所需参数并应用到数据库实例，用以使用新数据库参数模板。  
更多信息，请参见[参数模板管理](#)。

## 智能 DBA 助手

RDS for MariaDB智能DBA助手旨在提升数据库可运维能力与易用性，协助用户解决一些难点问题，包括数据库故障定位慢、缺少故障急救通道、诊断优化差等。更多信息，请参见[实例问题诊断和SQL分析功能简介](#)。

## 日志管理

- 错误日志记录了数据库运行时的日志，通过错误日志分析系统中存在的问题。
- 慢日志用来记录执行时间超过当前慢日志阈值“long\_query\_time”（默认是1秒）的语句，通过慢日志的日志明细、统计分析情况，查找出执行效率低的语句，进行优化。
- 通过主备切换日志信息，评估对业务的影响。
- SQL审计功能会将所有的SQL操作记录下来存入日志文件，方便下载并查询。

更多信息，请参见[日志管理](#)。

## API

云数据库RDS支持v3接口，您可以使用RDS提供的API对数据库实例进行相关操作，如创建、备份恢复、查询、参数配置、删除等。更多信息，请参见[《API参考》](#)。

## SDK

借助云数据库RDS的SDK开发包，您可以很容易地调用RDS的API接口，创建基于华为云的互联网应用。目前SDK的语言支持：Java、Python、Go。更多信息，请参见[《SDK开发指南》](#)。

# 6 产品系列

云数据库 RDS各实例类型简介以及功能对比，详见[表6-1](#)和[表6-2](#)。

**表 6-1** 实例类型简介

实例类型	简介	使用说明	产品优势	适用场景
单机实例	采用单个数据库节点部署架构。与主流的主备实例相比，它只包含一个节点，但具有高性价比。	单机实例出现故障后，无法保障及时恢复。	支持创建只读实例、错误日志、慢日志查询管理。相较于主备实例，单机实例少了一个数据库节点，可大幅节省用户成本。由于单机实例只有一个数据库节点，当该数据库节点出现故障时，恢复时间较长，因此，如果是对数据库可用性要求较高的敏感性业务，不建议使用单机实例。	<ul style="list-style-type: none"><li>• 个人学习。</li><li>• 微型网站。</li><li>• 中小企业的开发测试环境。</li></ul>

实例类型	简介	使用说明	产品优势	适用场景
主备实例	采用一主一备的经典高可用架构，支持跨AZ高可用，选择主可用区和备可用区不在同一个可用区（AZ）。主实例和备实例共用一个IP地址。	<ul style="list-style-type: none"> <li>备机提高了实例的可靠性，创建主机的过程中，会同步创建备机，备机创建成功后，用户不可见。</li> <li>当主节点故障后，会发生主备切换，期间数据库客户端会发生短暂中断。若存在复制延时，主备切换时间会长一点，数据库客户端需要支持重新连接。</li> </ul>	主备实例的备数据库节点仅用于故障转移和恢复场景，不对外提供服务。由于使用备数据库节点会带来额外性能开销，从性能角度来看，单机实例的性能与主备实例相同，甚至单机实例的性能可能会高于主备实例。	<ul style="list-style-type: none"> <li>大中型企业的生产数据库。</li> <li>覆盖互联网、物联网、零售电商、物流、游戏等行业的应用。</li> </ul>

表 6-2 产品基本功能对比

产品功能	单机实例	主备实例
节点数	1	2
规格配置	SSD云盘vCPU：最高64核 SSD云盘内存大小：最高512 GB 数据盘：最高4000 GB 具体以实际界面为准。	SSD云盘vCPU：最高64核 SSD云盘内存大小：最高512 GB 数据盘：最高4000 GB 具体以实际界面为准。
监控与告警	支持	支持
安全组	支持	支持
备份与恢复	支持	支持
参数设置	支持	支持
SSL	支持	支持
日志管理	支持	支持
只读实例（需另建实例）	支持	支持
SQL审计	支持	支持
智能DBA助手	支持	支持
可用区切换	不支持	支持

产品功能	单机实例	主备实例
手动主备切换	不支持	支持
规格变更	支持	支持
磁盘扩容	支持	支持
回收站	支持	支持

# 7 实例说明

## 7.1 数据库实例类型

数据库实例是云数据库 RDS的最小管理单元。一个实例代表了一个独立运行的云数据库 RDS。您可以在一个实例中创建和管理多个数据库，并且可以使用与独立访问数据库实例相同的工具和应用进行访问。使用管理控制台或基于HTTPS请求的API（Application programming interface）可以方便地创建或者修改数据库实例。云数据库 RDS服务对运行实例数量没有限制，但每个数据库实例都有唯一的标识符。

实例可进行如下分类：

表 7-1 实例类型

实例类型	简介	使用说明
单机实例	采用单个数据库节点部署架构。与主流的主备实例相比，它只包含一个节点，但具有高性价比。	单机实例出现故障后，无法保障及时恢复。
主备实例	采用一主一备的经典高可用架构，主备实例的每个节点的规格保持一致。 RDS支持跨AZ高可用。选择主可用区和备可用区不在同一个可用区（AZ）。	<ul style="list-style-type: none"><li>• 备机提高了实例的可靠性，创建主机的过程中，会同步创建备机，备机创建成功后，用户不可见。</li><li>• 当主节点故障后，会自动发生主备切换，数据库客户端会发生短暂中断，数据库客户端需要支持重新连接。</li><li>• 关于主备之间的同步方式：RDS for MariaDB默认是半同步。</li></ul>

实例类型	简介	使用说明
只读实例	采用单个物理节点架构或高可用架构。	当只读实例与主数据库之间复制异常后，单机版和高可用版只读都需要较长时间重建和恢复（取决于数据量）。当只读实例所在物理机故障后，备用只读实例自动顶替。购买只读实例时，注意表库名的大小写敏感要与主实例保持一致。

## 7.2 数据库实例存储类型

数据库系统通常是IT系统最为重要的系统，对存储IO性能要求高，您可以根据需要选择您所需的存储类型。RDS暂时不支持创建实例后变更存储类型。

### 存储类型说明

云数据库 RDS支持SSD云盘/超高IO的存储类型，可以满足不同的业务场景，具体如下：

SSD云盘/超高IO：均为云盘存储，弹性扩容，将数据存储在SSD云盘，即实现了计算与存储分离。最大吞吐量350 MB/s。

- RDS for MariaDB称之为SSD云盘，在个别Region的存量实例下称为超高IO。
- 支持的IOPS取决于云硬盘（Elastic Volume Service，简称EVS）的IO性能，具体请参见《云硬盘产品介绍》中“[磁盘类型及性能介绍](#)”中“超高IO”的内容。

### 存储类型性能说明

表 7-2 存储类型性能说明

性能项	SSD云盘
I/O性能	有额外的网络I/O，吞吐性能相对较差。
弹性扩展能力	秒级扩容。
最大IOPS	50000
最大吞吐量	350 MB/s
读写时延	1 ms

## 7.3 数据库引擎和版本

云数据库 RDS支持的数据库引擎和版本如[表7-3](#)所示。

新应用上线，建议您使用数据库引擎对应的最新大版本，以RDS for MariaDB为例，建议您选择MariaDB 10.5。用户创建实例时，不可选择小版本，RDS会提供最优的小版

本，实例创建成功，您可在管理控制台“实例管理”页面实例列表中的“数据库引擎版本”列，查看具体的小版本号。

表 7-3 数据库引擎和版本

数据库引擎	单机实例	主备实例
MariaDB引擎	<ul style="list-style-type: none"><li>10.5（小版本号为10.5.16）</li><li>10.11（小版本号为10.11.11）</li></ul> 仅部分区域支持RDS for MariaDB 10.11，具体请参见 <a href="#">支持的区域</a> ，如果无法购买请在管理控制台右上角，选择“ <a href="#">工单 &gt; 新建工单</a> ”，提交申请。	<ul style="list-style-type: none"><li>10.5（小版本号为10.5.16）</li><li>10.11（小版本号为10.11.11）</li></ul> 仅部分区域支持RDS for MariaDB 10.11，具体请参见 <a href="#">支持的区域</a> ，如果无法购买请在管理控制台右上角，选择“ <a href="#">工单 &gt; 新建工单</a> ”，提交申请。

## 支持的区域

仅部分区域支持RDS for MariaDB 10.11，包括：

- 华南-广州-友好用户环境、华南-广州
- 华北-北京四
- 华东-上海一
- 中国-香港
- 亚太-曼谷、亚太-雅加达、亚太-马尼拉、亚太-新加坡
- 非洲-开罗、非洲-约翰内斯堡
- 拉美-墨西哥城一、拉美-墨西哥城二、拉美-圣保罗一、拉美-圣地亚哥
- 土耳其-伊斯坦布尔
- 中东-利雅得

## 7.4 数据库实例状态

### 数据库实例状态

数据库实例状态是数据库实例的运行情况。用户可以使用管理控制台和API操作查看数据库实例状态。

表 7-4 状态及说明

状态	说明
正常	数据库实例正常和可用。
异常	数据库实例不可用。

状态	说明
创建中	正在创建数据库实例。
创建失败	数据库实例创建失败。
主备切换中	正在进行主实例和备实例的切换。
转主备中	单机实例正在转换为主备实例。
重启中	实例重启中。
端口修改中	正在修改数据库实例的数据库端口。
规格变更中	数据库实例的CPU和内存规格变更中。
扩容中	数据库实例的磁盘空间扩容中。
备份中	正在备份数据库实例。
恢复中	正在恢复备份到实例中。
恢复失败	实例恢复失败。
冻结	账户余额小于或等于0元，系统对该用户下的实例进行冻结。您需前往费用中心充值成功，欠款核销后，冻结的实例才会解冻。
存储空间满	实例的磁盘空间已满，此时不可进行数据库写入操作，您需要扩容磁盘使实例恢复到正常状态。
转包周期中	按需付费实例正在转为包周期实例。
已删除	数据库实例已被删除，对于已经删除的实例，将不会在实例列表中显示。
等待重启	数据库参数修改后，有些参数修改，需等待用户重启实例才能生效。
实例读写状态变更中	正在变更数据库实例的读写状态。
强制只读	实例状态被手动设置为只读状态，在该状态下不允许执行写入、更新等引起数据变动的操作。

# 8 实例规格

RDS for MariaDB实例支持的数据库版本请参见[数据库引擎和版本](#)。

RDS for MariaDB存储类型为SSD云盘的实例规格CPU架构为X86架构（通用型和独享型），具体如[表1](#)所示。

表 8-1 规格类型

规格	说明	适用场景	约束限制
通用型（推荐）	与同一物理机上的其他通用型规格实例共享CPU资源，通过资源复用换取CPU使用率最大化，性价比较高，适用于对性能稳定性要求较低的应用场景。	侧重对成本、性价比要求较高的场景。	支持的区域如下： <ul style="list-style-type: none"><li>• 华北-北京四、华北-乌兰察布一</li><li>• 华东-上海一</li><li>• 华南-广州、华南-广州-友好用户环境</li><li>• 西南-贵阳一</li><li>• 亚太-曼谷、亚太-新加坡</li><li>• 中国-香港</li><li>• 拉美-圣保罗一、拉美-圣地亚哥、拉美-墨西哥城一、拉美-墨西哥城二</li><li>• 非洲-约翰内斯堡</li></ul>
独享型（推荐）	完全独享的CPU和内存，性能长期稳定，不会因为物理机上其它实例的行为而受到影响，适用于对性能稳定性要求较高的应用场景。	电商、游戏、金融、政企等核心数据库场景。	

表 8-2 X86 架构规格（通用型、独享型）

规格	主备实例规格码	只读实例规格码	单机实例规格码	vCPU(个)	内存(GB)
通用型	rds.mariadb.n1.large.2.ha	rds.mariadb.n1.large.2.rr	rds.mariadb.n1.large.2	2	4
	rds.mariadb.n1.large.4.ha	rds.mariadb.n1.large.4.rr	rds.mariadb.n1.large.4	2	8
	rds.mariadb.n1.xlarge.2.ha	rds.mariadb.n1.xlarge.2.rr	rds.mariadb.n1.xlarge.2	4	8
	rds.mariadb.n1.xlarge.4.ha	rds.mariadb.n1.xlarge.4.rr	rds.mariadb.n1.xlarge.4	4	16
	rds.mariadb.n1.2xlarge.2.ha	rds.mariadb.n1.2xlarge.2.rr	rds.mariadb.n1.2xlarge.2	8	16
	rds.mariadb.n1.2xlarge.4.ha	rds.mariadb.n1.2xlarge.4.rr	rds.mariadb.n1.2xlarge.4	8	32
独享型 说明	rds.mariadb.x1.large.2.ha	rds.mariadb.x1.large.2.rr	rds.mariadb.x1.large.2	2	4
	rds.mariadb.x1.large.4.ha	rds.mariadb.x1.large.4.rr	rds.mariadb.x1.large.4	2	8
	rds.mariadb.x1.large.8.ha	rds.mariadb.x1.large.8.rr	rds.mariadb.x1.large.8	2	16
	rds.mariadb.x1.xlarge.2.ha	rds.mariadb.x1.xlarge.2.rr	rds.mariadb.x1.xlarge.2	4	8
	rds.mariadb.x1.xlarge.4.ha	rds.mariadb.x1.xlarge.4.rr	rds.mariadb.x1.xlarge.4	4	16
	rds.mariadb.x1.xlarge.8.ha	rds.mariadb.x1.xlarge.8.rr	rds.mariadb.x1.xlarge.8	4	32
	rds.mariadb.x1.2xlarge.2.ha	rds.mariadb.x1.2xlarge.2.rr	rds.mariadb.x1.2xlarge.2	8	16
	rds.mariadb.x1.2xlarge.4.ha	rds.mariadb.x1.2xlarge.4.rr	rds.mariadb.x1.2xlarge.4	8	32
	rds.mariadb.x1.2xlarge.8.ha	rds.mariadb.x1.2xlarge.8.rr	rds.mariadb.x1.2xlarge.8	8	64
	rds.mariadb.x1.4xlarge.2.ha	rds.mariadb.x1.4xlarge.2.rr	rds.mariadb.x1.4xlarge.2	16	32
	rds.mariadb.x1.4xlarge.4.ha	rds.mariadb.x1.4xlarge.4.rr	rds.mariadb.x1.4xlarge.4	16	64
	rds.mariadb.x1.4xlarge.8.ha	rds.mariadb.x1.4xlarge.8.rr	rds.mariadb.x1.4xlarge.8	16	128

- 使用SSD云盘的CPU:内存=1:2的独享型规格需要具有相应的权限，您可联系华为云客服人员申请。
- 实例规格请以实际环境为准。

规格	主备实例规格码	只读实例规格码	单机实例规格码	vCPU(个)	内存(GB)
	rds.mariadb.x1.8xlarge.2.ha	rds.mariadb.x1.8xlarge.2.rr	rds.mariadb.x1.8xlarge.2	32	64
	rds.mariadb.x1.8xlarge.4.ha	rds.mariadb.x1.8xlarge.4.rr	rds.mariadb.x1.8xlarge.4	32	128
	rds.mariadb.x1.8xlarge.8.ha	rds.mariadb.x1.8xlarge.8.rr	rds.mariadb.x1.8xlarge.8	32	256
	rds.mariadb.x1.16xlarge.2.ha	rds.mariadb.x1.16xlarge.2.rr	rds.mariadb.x1.16xlarge.2	64	128
	rds.mariadb.x1.16xlarge.4.ha	rds.mariadb.x1.16xlarge.4.rr	rds.mariadb.x1.16xlarge.4	64	256
	rds.mariadb.x1.16xlarge.8.ha	rds.mariadb.x1.16xlarge.8.rr	rds.mariadb.x1.16xlarge.8	64	512

数据库实例规格请以实际环境为准。

# 9 安全

## 9.1 身份认证与访问控制

### 身份认证

用户访问云数据库RDS时支持对数据库用户进行身份验证，包含密码验证和IAM验证两种方式。

- **密码验证**

您需要对数据库实例进行管理，使用数据管理服务（Data Admin Service）登录数据库时，需要对账号密码进行验证，验证成功后方可进行操作。

- **IAM验证**

您可以使用[统一身份认证服务](#)（Identity and Access Management，IAM）进行精细的权限管理。该服务提供用户身份认证、权限分配、访问控制等功能，可以帮助您安全地控制华为云资源的访问。您创建的IAM用户，需要通过验证用户和密码才可以使用云数据库RDS资源。具体请参见[创建IAM用户并登录](#)。

### 访问控制

- **权限控制**

购买实例之后，您可以使用IAM为企业中的员工设置不同的访问权限，以达到不同员工之间的权限隔离，通过IAM进行精细的权限管理。具体内容请参见[权限管理](#)。

- **VPC和子网**

虚拟私有云（Virtual Private Cloud，VPC）为云数据库构建隔离的、用户自主配置和管理的虚拟网络环境，提升用户云上资源的安全性，简化用户的网络部署。您可以在VPC中定义安全组、VPN、IP地址段、带宽等网络特性，方便管理、配置内部网络，进行安全、快捷的网络变更。

子网提供与其他网络隔离的、可以独享的网络资源，以提高网络安全性。

具体内容请参见[创建虚拟私有云和子网](#)。

- **安全组**

安全组是一个逻辑上的分组，为同一个虚拟私有云内具有相同安全保护需求并相互信任的弹性云服务器和云数据库RDS实例提供访问策略。为了保障数据库的安

全性和稳定性，在使用RDS数据库实例之前，您需要设置安全组，开通需访问数据库的IP地址和端口。

具体请参见[设置安全组规则](#)。

## 9.2 数据保护技术

云数据库 RDS通过多种数据保护手段和特性，保障存储在RDS中的数据安全可靠。

表 9-1 RDS 的数据保护手段和特性

数据保护手段	简要说明	详细介绍
传输加密 (SSL)	云数据库 RDS实例支持非SSL和SSL传输协议，为保证数据传输的安全性，推荐您使用更加安全的SSL协议。	RDS for MariaDB: <a href="#">设置SSL数据加密</a>
跨可用区部署	为了达到更高的可靠性，云数据库 RDS for MariaDB支持选择多可用区部署主实例和备实例，可用区之间内网互通，不同可用区之间物理隔离，云数据库 RDS for MariaDB会自动将主实例和备实例分布到不同的可用区，以提供故障切换能力和高可用性。	RDS for MariaDB: <a href="#">购买实例选择跨可用区部署</a>
删除保护	云数据库 RDS支持将退订后的包年包月实例和删除的按需实例，加入回收站管理。通过数据库回收站中重建实例功能，可以恢复1~7天内删除的实例。	RDS for MariaDB: <a href="#">设置回收站策略</a>

## 9.3 审计与日志

### 审计

- 云审计服务 (Cloud Trace Service, CTS)  
CTS是华为云安全解决方案中专业的日志审计服务，提供对各种云资源操作记录的收集、存储和查询功能，可用于支撑安全分析、合规审计、资源跟踪和问题定位等常见应用场景。  
用户开通云审计服务并创建和配置追踪器后，CTS可记录RDS的管理事件和数据事件用于审计。  
CTS的详细介绍和开通配置方法，请参见[CTS入门指引](#)。
  - CTS支持追踪的RDS for MariaDB管理事件和数据事件列表，请参见[支持审计的关键操作列表](#)。
- 数据库安全服务 (Database Security Service, DBSS)  
DBSS是一个智能的数据库安全服务，基于机器学习机制和大数据分析技术，提供数据库审计，SQL注入攻击检测，风险操作识别等功能，保障云上数据库的安全。  
建议使用DBSS来提供扩展的数据安全能力，详情请参考[数据库安全服务](#)。

优势：

- 助力企业满足等保合规要求。
  - 满足等保测评数据库审计需求。
  - 满足国内外安全法案合规需求，提供满足数据安全标准（例如Sarbanes-Oxley）的合规报告。
- 支持备份和恢复数据库审计日志，满足审计数据保存期限要求。
- 支持风险分布、会话统计、会话分布、SQL分布的实时监控能力。
- 提供风险行为和攻击行为实时告警能力，及时响应数据库攻击。
- 帮助您对内部违规和不正当操作进行定位追责，保障数据资产安全。

数据库安全审计采用数据库旁路部署方式，在不影响用户业务的前提下，可以对数据库进行灵活的审计。

- 基于数据库风险操作，监视数据库登录、操作类型（数据定义、数据操作和数据控制）和操作对象，有效对数据库进行审计。
- 从风险、会话、SQL注入等多个维度进行分析，帮助您及时了解数据库状况。
- 提供审计报表模板库，可以生成日报、周报或月报审计报表（可设置报表生成频率）。同时，支持发送报表生成的实时告警通知，帮助您及时获取审计报表。

## 日志

- 支持查看数据库级别的错误日志，包括数据库主库和从库运行的错误信息，以及运行较慢的SQL查询语句，有助于分析系统中存在的问题。

错误日志的详细介绍，请参见[查看或下载错误日志](#)。

- 慢日志用来记录执行时间超过当前慢日志阈值“long\_query\_time”（默认是1秒）的语句，通过慢日志的日志明细、统计分析情况，查找出执行效率低的语句，进行优化。

慢日志的详细介绍，请参见[查看或下载慢日志](#)。

- 支持开通SQL审计功能，系统会将所有的SQL操作记录下来存入日志文件，以提供针对数据增删改查等操作的审计行为。

SQL审计的详细介绍和开通配置方法，请参见[开启SQL审计日志](#)。

## 9.4 监控安全风险

### 监控指标

云数据库RDS提供基于云监控服务CES的资源 and 操作监控能力，帮助用户监控账号下的RDS实例，执行自动实时监控、告警和通知操作。用户可以实时掌握实例运行过程中产生的运行指标和存储用量等信息。

关于RDS for MariaDB支持的监控指标，以及如何创建监报告警规则等内容，请参见[支持的监控指标](#)。

### 敏感操作保护

RDS控制台支持敏感操作保护，开启后执行删除实例等敏感操作时，系统会进行身份验证，进一步保证RDS配置和数据的安全性。更多信息，请参见[敏感操作保护介绍](#)。

## 9.5 故障恢复

云数据库RDS会在数据库实例的备份时段中创建数据库实例的自动备份。系统根据您的指定的备份保留期（1~732天）保存数据库实例的自动备份。

云数据库RDS提供了多种方式恢复实例的数据，用以满足不同的使用场景：

- [通过备份文件恢复RDS for MariaDB实例数据](#)
- [将数据库实例恢复到指定时间点](#)

## 跨区域备份

云数据库RDS支持将备份文件存放到另一个区域存储，某一区域的实例故障后，可以在异地区域使用备份文件在异地恢复到新的RDS实例，用来恢复业务。

实例开启跨区域备份策略后，会自动将该实例的备份文件备份到目标区域。

## 多可用区

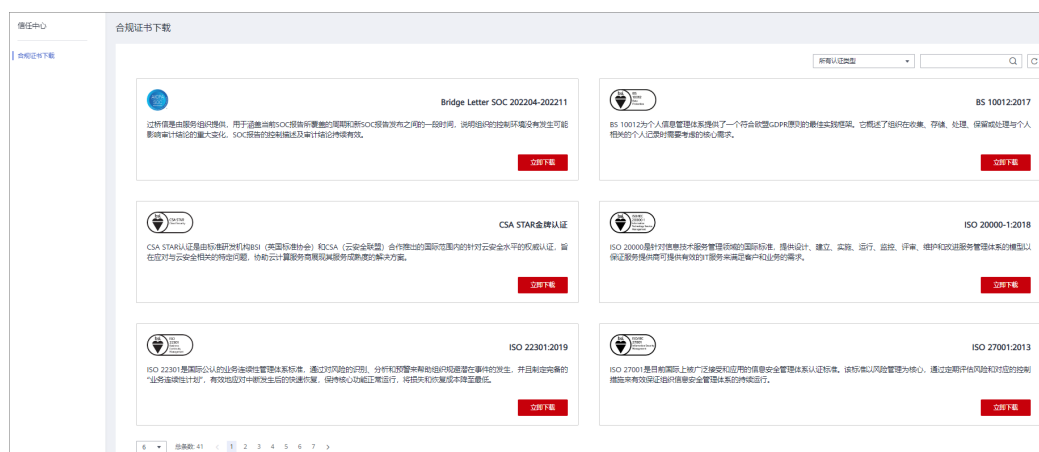
可用区指在同一区域下，电力、网络隔离的物理区域，可用区之间内网互通，不同可用区之间物理隔离。RDS支持在同一个可用区内或者跨可用区部署数据库主备实例，以提供故障切换能力和高可用性。

## 9.6 认证证书

### 合规证书

华为云服务及平台通过了多项国内外权威机构（ISO/SOC/PCI等）的安全合规认证，用户可自行[申请下载](#)合规资质证书。

图 9-1 合规证书下载



## 资源中心

华为云还提供以下资源来帮助用户满足合规性要求，具体请查看[资源中心](#)。

图 9-2 资源中心



## 销售许可证&软件著作权证书

另外，华为云还提供了以下销售许可证及软件著作权证书，供用户下载和参考。具体请查看[合规资质证书](#)。

图 9-3 销售许可证&软件著作权证书



# 10 权限管理

如果您需要对华为云上购买的RDS资源，为企业中的员工设置不同的访问权限，以达到不同员工之间的权限隔离，您可以使用统一身份认证服务（Identity and Access Management，简称IAM）进行精细的权限管理。该服务提供用户身份认证、权限分配、访问控制等功能，可以帮助您安全地控制华为云资源的访问。如果华为云账号已经能满足您的要求，不需要通过IAM对用户进行权限管理，您可以跳过本章节，不影响您使用RDS服务的其它功能。

IAM是华为云提供权限管理的基础服务，无需付费即可使用，您只需要为您账号中的资源进行付费。

通过IAM，您可以通过授权控制他们对华为云资源的访问范围。例如您的员工中有负责软件开发的人员，您希望他们拥有RDS的使用权限，但是不希望他们拥有删除RDS等高危操作的权限，那么您可以使用IAM进行权限分配，通过授予用户仅能使用RDS，但是不允许删除RDS的权限，控制他们对RDS资源的使用范围。

目前IAM支持两类授权，一类是角色与策略授权，另一类为身份策略授权。

两者有如下的区别和关系：

表 10-1 两类授权的区别

名称	核心关系	涉及的权限	授权方式	适用场景
角色与策略授权	用户-权限-授权范围	<ul style="list-style-type: none"><li>● 系统角色</li><li>● 系统策略</li><li>● 自定义策略</li></ul>	为主体授予角色或策略	核心关系为“用户-权限-授权范围”，每个用户根据所需权限和所需授权范围进行授权，无法直接给用户授权，需要维护更多的用户组，且支持的条件键较少，难以满足细粒度精确权限控制需求，更适用于对细粒度权限管控要求较低的中小企业用户。

名称	核心关系	涉及的权限	授权方式	适用场景
身份策略授权	用户-策略	<ul style="list-style-type: none"> <li>系统策略</li> <li>自定义身份策略</li> </ul>	<ul style="list-style-type: none"> <li>为主体授予身份策略</li> <li>身份策略附加至主体</li> </ul>	核心关系为“用户-策略”，管理员可根据业务需求定制不同的访问控制策略，能够做到更细粒度更灵活的权限控制，新增资源时，对比角色与策略授权，基于身份策略的授权模型可以更快地直接给用户授权，灵活性更强，更方便，但相对应的，整体权限管控模型构建更加复杂，对相关人员专业能力要求更高，因此更适用于中大型企业。

例如：如果需要对IAM用户授予可以创建华北-北京四区域的RDS和华南-广州区域的OBS的权限，基于角色授权的场景中，管理员需要创建两个自定义策略，并且为IAM用户同时授予这两个自定义策略才可以实现权限控制。在基于策略授权的场景中，管理员仅需要创建一个自定义策略，在策略中通过条件键“g:RequestedRegion”的配置即可达到策略对于授权区域的控制。将策略附加主体或为主体授予该策略即可获得相应权限，权限配置方式更细粒度更灵活。

两种授权场景下的策略/身份策略、授权项等并不互通，推荐使用身份策略进行授权。[角色与策略权限管理](#)和[身份策略权限管理](#)分别介绍两种模型的系统权限。

关于IAM的详细介绍，请参见[IAM产品介绍](#)。

## 角色与策略权限管理

RDS服务支持角色与策略授权。默认情况下，管理员创建的IAM用户没有任何权限，需要将其加入用户组，并给用户组授予策略或角色，才能使得用户组中的用户获得对应的权限，这一过程称为授权。授权后，用户就可以基于被授予的权限对云服务进行操作。

RDS部署时通过物理区域划分，为项目级服务。授权时，“授权范围”需要选择“指定区域项目资源”，然后在指定区域（如华北-北京1）对应的项目（cn-north-1）中设置相关权限，并且该权限仅对此项目生效；如果“授权范围”选择“所有资源”，则该权限在所有区域项目中都生效。访问RDS时，需要先切换至授权区域。

如表10-2所示，包括了RDS的所有系统权限。角色与策略授权场景的系统策略与身份策略授权场景的并不互通。

表 10-2 RDS 系统权限

系统角色/策略名称	描述	类别	依赖关系
RDS FullAccess	关系型数据库服务所有权限。	系统策略	无。

系统角色/ 策略名称	描述	类别	依赖关系
RDS ReadOnly Access	关系型数据库服务资源只读权限。	系统策略	无。
RDS ManageA ccess	关系型数据库服务除删除操作外的DBA权限。	系统策略	无。
RDS Administ rator	关系型数据库服务管理员。	系统角色	依赖Tenant Guest和Server Administrator角色，在同项目中勾选依赖的角色。

**表10-3**列出了RDS常用操作与系统权限的授权关系，您可以参照该表选择合适的系统权限。

**表 10-3 常用操作与系统权限的关系**

操作	RDS FullAccess	RDS ReadOnlyAcces s	RDS ManageAcces s	RDS Administ rator
创建RDS实例	√	x	√	√
删除RDS实例	√	x	x	√
查询RDS实例列表	√	√	√	√

## RDS 控制台功能依赖的角色或策略

表 10-4 RDS 控制台依赖服务的角色或策略

控制台功能	依赖服务	需配置角色/策略
创建RDS实例	统一身份认证服务 IAM 虚拟私有云 VPC 密码安全中心 DEW	<p>创建包周期实例需要配置授权项：</p> <ul style="list-style-type: none"> <li>• bss:order:update</li> <li>• bss:order:pay</li> </ul> <p>如果要使用存储空间自动扩容功能，IAM子账号需要添加如下授权项：</p> <ul style="list-style-type: none"> <li>• iam:agencies:listAgencies</li> <li>• iam:agencies:createAgency</li> <li>• iam:permissions:listRolesForAgency OnProject</li> <li>• iam:permissions:grantRoleToGroup OnProject</li> <li>• iam:permissions:grantRoleToAgency OnProject</li> <li>• iam:roles:listRoles</li> <li>• iam:roles:createRole</li> </ul> <p>创建实例时选择VPC、子网、安全组配置项：</p> <ul style="list-style-type: none"> <li>• vpc:vpcs:list</li> <li>• vpc:vpcs:get</li> <li>• vpc:subnets:get</li> <li>• vpc:securityGroups:get</li> <li>• vpc:securityGroupRules:get</li> </ul> <p>创建加密实例需要在项目上配置KMS Administrator权限。</p> <p>创建RAM共享KMS密钥的包周期实例，依赖IAM权限点：</p> <ul style="list-style-type: none"> <li>• iam:agencies:listAgencies</li> <li>• iam:roles:listRoles</li> <li>• iam:agencies:pass</li> <li>• iam:agencies:createAgency</li> <li>• iam:permissions:grantRoleToAgency 其中RDS FullAccess已包含 iam:agencies:listAgencies、 iam:roles:listRoles、 iam:agencies:pass权限。</li> </ul> <p>由于RDS是Region级服务，而IAM是Global级服务，将RDS FullAccess授权给项目时，需要再授权BSS</p>

控制台功能	依赖服务	需配置角色/策略
		ServiceAgencyCreatePolicy ( 全局级服务 ) ; 如果将RDS FullAccess授权给全部项目, 可正常使用IAM权限。 BSS ServiceAgencyCreatePolicy包含其他操作权限: iam:agencies:createAgency、 iam:permissions:grantRoleToAgency。
单机转主备实例	密码安全中心 DEW	若原单实例为加密实例, 需要在项目上配置KMS Administrator权限。
实例详情	虚拟私有云 VPC	实例详情界面展示VPC、子网、安全组, 需要对应配置vpc:*.get和vpc:*.list。
修改内网IP	虚拟私有云 VPC	界面查询剩余ip列表需要: <ul style="list-style-type: none"> <li>• vpc:subnets:get</li> <li>• vpc:ports:get</li> </ul>
绑定/解绑公网IP	虚拟私有云 VPC	界面列出公网ip需要: <ul style="list-style-type: none"> <li>• vpc:publicips:get</li> <li>• vpc:publicips:list</li> </ul>
备机可用区迁移	密码安全中心 DEW	备机迁移涉及租户子网下的IP操作, 若为加密实例, 需要在项目上配置KMS Administrator权限。
透明数据加密 ( Transparent Data Encryption, TDE )	统一身份认证服务 IAM	如果要使用TDE功能, 子账号需要设置如下权限: <ul style="list-style-type: none"> <li>• 创建自定义策略: <ul style="list-style-type: none"> <li>- iam:agencies:listAgencies</li> <li>- iam:agencies:createAgency</li> <li>- iam:permissions:listRolesForAgencyOnProject</li> <li>- iam:permissions:grantRoleToGroupOnProject</li> <li>- iam:roles:listRoles</li> <li>- iam:roles:createRole</li> </ul> </li> <li>• 添加系统角色: Security Administrator <ol style="list-style-type: none"> <li>1. 选择该用户所在的一个用户组。</li> <li>2. 单击“授权”。</li> <li>3. 添加Security Administrator系统角色。</li> </ol> </li> </ul>

控制台功能	依赖服务	需配置角色/策略
恢复到新实例	虚拟私有云 VPC	界面选择VPC、子网、安全组需要配置： <ul style="list-style-type: none"> <li>• vpc:vpcs:list</li> <li>• vpc:vpcs:get</li> <li>• vpc:subnets:get</li> <li>• vpc:securityGroups:get</li> <li>• vpc:securityGroupRules:get</li> </ul>
用户标签操作	标签管理服务 TMS	标签相关操作依赖tms:resourceTags:*权限。
存储空间自动扩容	统一身份认证服务 IAM	如果要使用存储空间自动扩容功能，IAM子账号需要添加如下授权项： <ul style="list-style-type: none"> <li>• iam:agencies:listAgencies</li> <li>• iam:agencies:createAgency</li> <li>• iam:permissions:listRolesForAgencyOnProject</li> <li>• iam:permissions:grantRoleToGroupOnProject</li> <li>• iam:permissions:grantRoleToAgencyOnProject</li> <li>• iam:roles:listRoles</li> <li>• iam:roles:createRole</li> </ul>
智能DBA	数据管理服务 DAS 云监控服务 CES	IAM子账号必须要有RDS FullAccess、DAS FullAccess（或者DAS Administrator）、CES FullAccess权限。

## 身份策略权限管理

RDS服务支持身份策略授权。如表10-5所示，包括了RDS身份策略中的所有系统身份策略。身份策略授权场景的系统身份策略与角色与策略授权场景的并不互通。

表 10-5 RDS 系统身份策略

系统身份策略名称	描述	策略类别
RDSReadOnlyPolicy	关系型数据库服务只读权限。	系统身份策略
RDSFullAccessPolicy	关系型数据库服务所有权限。	系统身份策略

**表10-6**列出了RDS常用操作与系统身份策略的授权关系，您可以参照该表选择合适的系统身份策略。

**表 10-6** 常用操作与系统身份策略的关系

操作	RDSReadOnlyPolicy	RDSFullAccessPolicy
创建RDS实例	x	√
删除RDS实例	x	√
查询RDS实例列表	√	√

## RDS 控制台功能依赖的身份策略

**表 10-7** RDS 控制台依赖服务的身份策略

控制台功能	需配置角色/策略
创建RDS实例	创建包周期实例需要配置授权策略： BILLINGFullAccessPolicy
单机转主备实例	包周期实例需要配置授权策略： BILLINGFullAccessPolicy
恢复到新实例	包周期实例需要配置授权策略： BILLINGFullAccessPolicy

## 相关链接

- [IAM产品介绍](#)
- [通过IAM进行授权](#)
- [身份策略授权参考](#)

# 11 约束与限制

云数据库 RDS在使用上有一些固定限制，用来提高实例的稳定性和安全性。

## 使用限制

- 仅支持InnoDB存储引擎，同时不支持透明数据加密（ Transparent Data Encryption，简称TDE）功能。
- 全量备份期间不允许执行DDL语句。
- 不支持对系统库表（包括mysql、information\_schema和performance\_schema系统库中的表）进行DML操作。
- 不支持执行各类依赖于SUPER权限以及\*\_ADMIN权限的操作。

## 规格与限制

表 11-1 规格说明

资源类型	规格	说明
存储空间	SSD云盘：40GB~4000GB	-
连接数	内存规格为512GB的最大连接数为100000	不同内存规格的默认最大连接数不同。
IOPS	SSD云盘：最大50000	SSD云盘支持的IOPS取决于云硬盘（ Elastic Volume Service，简称EVS）的IO性能，具体请参见《云硬盘产品介绍》中“ <a href="#">磁盘类型及性能介绍</a> ”中“超高IO”的内容。

## 配额

表 11-2 配额

资源类型	限制	说明
只读实例	1个实例最多创建5个只读实例。	更多信息，请参见 <a href="#">只读实例简介</a> 。
标签	1个实例最多支持20个标签配额。	更多信息，请参见 <a href="#">标签</a> 。
免费备份空间	RDS for MariaDB提供了和实例磁盘大小相同的部分免费存储空间，用于存放您的备份数据。	免费的存储空间是在收取了数据盘的存储空间费用后赠送的，更多信息，请参见 <a href="#">RDS的备份是如何收费的</a> 。
自动备份保留天数	默认为7天，可设置范围为1~732天。	更多信息，请参见 <a href="#">设置同区域备份策略</a> 。
日志保留天数	<ul style="list-style-type: none"><li>错误日志明细：30天。</li><li>慢日志明细：30天。</li></ul>	更多信息，请参见 <a href="#">日志管理</a> 。

## 命名限制

表 11-3 命名限制

限制项	说明
实例名称	<ul style="list-style-type: none"><li>长度为4~64个字符。</li><li>必须以字母开头，区分大小写，可以包含字母、数字、中划线或下划线，不能包含其他特殊字符。</li></ul>
数据库名称	<ul style="list-style-type: none"><li>长度为1~64个字符。</li><li>由字母、数字、中划线或下划线组成，中划线累计总长度小于等于10个字符。</li></ul>
账号名称	<ul style="list-style-type: none"><li>长度为1~32个字符。</li><li>由字母、数字、中划线或下划线组成，不能包含其他特殊字符。</li></ul>
备份名称	<ul style="list-style-type: none"><li>长度为4~64个字符。</li><li>必须以字母开头，区分大小写，可以包含字母、数字、中划线或者下划线，不能包含其他特殊字符。</li></ul>
参数模板名称	<ul style="list-style-type: none"><li>长度为1~64个字符。</li><li>区分大小写，可包含字母、数字、中划线、下划线或句点，不能包含其他特殊字符。</li></ul>

## 安全限制

表 11-4 安全限制

限制项	说明
管理员账户root权限	创建实例页面只提供管理员root账户，支持的权限请参见 <a href="#">表 11-6</a> 。 <b>说明</b> 建议用户谨慎对root账户执行revoke、drop user、rename user操作，避免影响业务正常使用。
管理员账户root的密码	<ul style="list-style-type: none"><li>长度为8~32个字符。</li><li>至少包含大写字母、小写字母、数字、特殊字符三种字符的组合，其中允许输入~!@\$%^*_-=+?,()&amp;特殊字符。</li></ul> 更多信息，请参见 <a href="#">重置管理员密码和root账号权限</a> 。
数据库端口	设置范围为1024~65535（其中12017和33071被RDS系统占用不可设置）。 更多信息，请参见 <a href="#">修改数据库端口</a> 。
虚拟私有云	目前RDS实例创建完成后不支持切换虚拟私有云。
安全组	<ul style="list-style-type: none"><li>默认情况下，一个用户可以创建100个安全组。</li><li>默认情况下，一个安全组最多只允许拥有50条安全组规则。更多信息，请参见<a href="#">设置安全组规则</a>。</li><li>目前一个RDS实例允许绑定多个安全组，一个安全组可以关联多个RDS实例。</li></ul>
系统账户	创建RDS for MariaDB数据库实例时，系统会自动为实例创建如下系统账户（用户不可使用），用于给数据库实例提供完善的后台运维管理服务。 <ul style="list-style-type: none"><li>mariadb.sys：用于创建视图。</li><li>rdsAdmin：管理账户，用于查询和修改实例信息、故障排查、迁移、恢复等操作。</li><li>rdsRepl：复制账户，用于备实例或只读实例在主实例上同步数据。</li><li>rdsBackup：备份账户，用于后台的备份。</li><li>rdsMetric：指标监控账户，用于watchdog采集数据库状态数据。</li><li>rdsProxy：数据库代理账户，该账户在开通读写分离时才会自动创建，用于通过读写分离地址连接数据库时鉴权使用。</li></ul>
实例参数	为确保云数据库RDS服务发挥出最优性能，可根据业务需求对用户创建的参数模板中的参数进行调整。

## 实例操作限制

表 11-5 实例操作限制

限制项	说明
实例部署	实例所部署的弹性云服务器，对用户都不可见，即只允许应用程序通过IP地址和端口访问数据库。
数据同步	云数据库RDS for MariaDB满足从RDS for MariaDB、自建MariaDB数据库或其他云MariaDB同步到云数据库RDS for MariaDB。 常用的数据同步工具有：DRS。具体操作，请参见 <a href="#">将MariaDB同步到MariaDB</a> 。 通过DRS工具实现数据同步中操作便捷、简单，仅需分钟级就能搭建完成，同时免去了传统的DBA人力成本和硬件成本，帮助您降低数据传输的成本。
CPU使用率高	CPU使用率很高或接近100%，会导致数据读写处理缓慢、连接缓慢、删除出现报错等，从而影响业务正常运行。
存储空间满	实例磁盘空间满，导致实例变为只读状态，应用无法对RDS数据库进行写入操作，从而影响业务正常运行。 解决办法请参见 <a href="#">RDS实例磁盘满导致实例异常的解决方法</a> 。
支持的表数量	RDS for MariaDB支持表数量上限为50万。 大于50万张表时，会导致备份和小版本升级失败，影响数据库可用性。
重启实例	无法通过命令行重启，必须通过云数据库RDS服务的管理控制台操作重启实例。具体操作，请参见 <a href="#">重启实例</a> 。
查看备份	下载手动和自动备份文件，用于本地存储备份。支持使用OBS Browser+下载、直接浏览器下载、按地址下载备份文件。 更多信息，请参见 <a href="#">下载全量备份文件</a> 。
日志管理	<ul style="list-style-type: none"><li>• RDS for MariaDB默认开启日志，不支持关闭。</li><li>• RDS for MariaDB默认开启Binlog，无需额外配置，binlog_format格式为row。</li><li>• 读实例没有备份文件，不会提供Binlog。</li></ul>
回收站管理	支持将删除的按需实例，加入回收站管理。通过数据库回收站中重建实例功能，可以恢复1~7天内删除的实例。

## root 账户权限

表 11-6 root 账户权限

权限	权限级别	描述	是否支持
Select	表	查询权限	支持

权限	权限级别	描述	是否支持
Insert	表	插入权限	
Update	表	更新权限	
Delete	表	删除权限	
Create	数据库、表或索引	创建数据库、表或索引权限	
Drop	数据库或表	删除数据库或表权限	
Reload	服务器管理	执行flush-hosts、flush-logs、flush-privileges、flush-status、flush-tables、flush-threads、refresh、reload等命令的权限。	
Process	服务器管理	查看进程权限	
Grant	数据库、表或保存的程序	赋予控制访问权限	
References	数据库或表	操作外键权限	
Index	表	索引权限	
Alter	表	更改表，比如添加字段、索引等	
Show_db	服务器管理	查看数据库连接	
Create_tmp_table	服务器管理	创建临时表权限	
Lock_tables	服务器管理	锁表权限	
Execute	存储过程	执行存储过程权限	
Repl_slave	服务器管理	复制权限	
Repl_client	服务器管理	复制权限	
Create_view	视图	创建视图权限	
Show_view	视图	查看视图权限	
Create_routine	存储过程	创建存储过程权限	
Alter_routine	存储过程	更改存储过程权限	
Create_user	服务器管理	创建用户权限	
Event	数据库	事件触发器	
Trigger	数据库	触发器	

权限	权限级别	描述	是否支持
Super	服务器管理	执行kill线程权限	不支持 说明 具体请参考 <a href="#">root账号为什么没有super权限</a> 。
File	服务器上的文件访问	访问数据库服务器节点文件权限	不支持
Shutdown	服务器管理	关闭数据库权限	
Create_tablespace	服务器管理	创建表空间权限	

# 12 与其他服务的关系

云数据库 RDS for MariaDB与其他服务之间的关系，具体如下图所示。

图 12-1 RDS for MariaDB 与其他服务的关系示意图

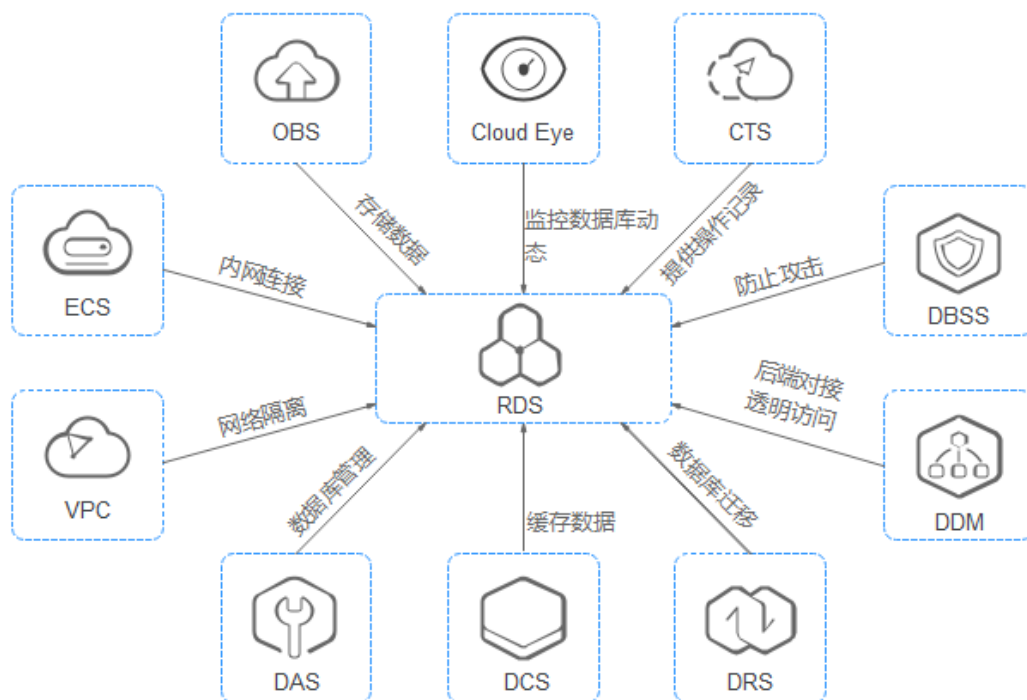


表 12-1 与其他服务的关系

相关服务	交互功能
弹性云服务器 (ECS)	通过弹性云服务器 (Elastic Cloud Server, 简称ECS) 远程连接云数据库 RDS实例可以有效地降低应用响应时间、节省公网流量费用。
虚拟私有云 (VPC)	对您的云数据库 RDS实例进行网络隔离和访问控制。

相关服务	交互功能
对象存储服务 ( OBS )	存储云数据库 RDS实例的自动和手动备份数据。
云监控服务 ( Cloud Eye )	云监控服务是一个开放性的监控平台，帮助用户实时监测云数据库 RDS资源的动态。云监控服务提供多种告警方式以保证及时预警，为您的服务正常运行保驾护航。
云审计服务 ( CTS )	云审计服务 ( Cloud Trace Service, 简称CTS )，为用户提供云服务资源的操作记录，供您查询、审计和回溯使用。
数据库安全服务 ( DBSS )	数据库前端使用数据库安全服务(Database Security Service, 简称DBSS)，多种策略防止数据库被攻击，持久保护云上数据库安全。
分布式缓存服务 ( DCS )	分布式缓存服务 ( Distributed Cache Service, 简称DCS ) 通过将热点数据放入缓存，加快用户端的访问速度，提升用户体验。
数据复制服务 ( DRS )	使用数据复制服务，实现数据库平滑迁移上云。
数据管理服务 ( DAS )	使用数据管理服务，通过专业优质的可视化操作界面，提高数据管理工作的效率和安全。

# 13 常用概念

## 实例

云数据库 RDS的最小管理单元是实例，一个实例代表了一个独立运行的数据库，实例ID是实例的唯一标识符。一个数据库实例可以包含多个由用户创建的数据库，并且可以使用多种工具和应用程序进行访问。每个数据库名具有唯一性。

购买实例时会有默认的管理员账号，使用该账号可以创建库、数据库用户并分配权限。关于root用户权限详见[表11-6](#)。管理员密码支持购买实例时设置或者购买后设置，如果忘记管理员密码，可以重置密码。

用户可以在界面创建及管理MariaDB引擎实例。实例的类型、规格、引擎、版本和状态，请参考[实例说明](#)。

## 实例类型

云数据库 RDS的实例分为：单机实例和主备实例等。不同实例类型的规格不同，请以实际界面为准。

MariaDB产品的详细介绍请参考[产品系列](#)。

## 实例规格

数据库实例各种规格（vCPU个数、内存（GB）、对应的数据库引擎）请参考[实例规格](#)。

## 自动备份

创建实例时，云数据库 RDS默认开启自动备份策略，实例创建成功后，您可对其进行修改，RDS for MariaDB会根据您的配置，自动创建数据库实例的备份。

## 手动备份

手动备份是由用户启动的数据库实例的全量备份，它会一直保存，直到用户手动删除。

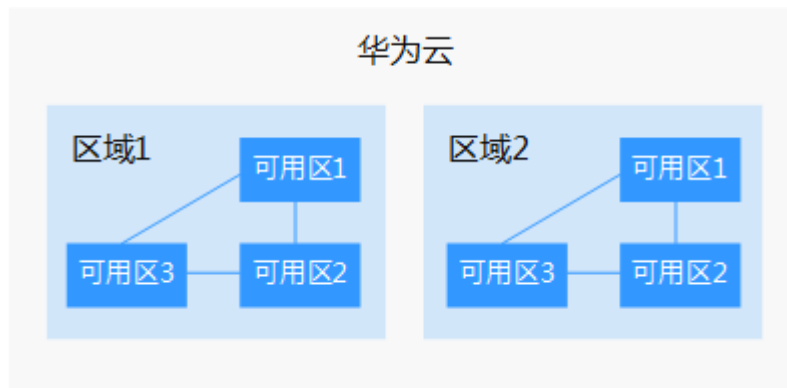
## 区域和可用区

我们用区域和可用区来描述数据中心的位置，您可以在特定的区域、可用区创建资源。

- 区域 ( Region ) : 从地理位置和网络时延维度划分, 同一个Region内共享弹性计算、块存储、对象存储、VPC网络、弹性公网IP、镜像等公共服务。Region分为通用Region和专属Region, 通用Region指面向公共租户提供通用云服务的Region; 专属Region指只承载同一类业务或只面向特定租户提供业务服务的专用Region。
- 可用区 ( AZ, Availability Zone ) : 一个AZ是一个或多个物理数据中心的集合, 有独立的风火水电, AZ内逻辑上再将计算、网络、存储等资源划分成多个集群。一个Region中的多个AZ间通过高速光纤相连, 以满足用户跨AZ构建高可用性系统的需求。

图13-1阐明了区域和可用区之间的关系。

图 13-1 区域和可用区



目前, 华为云已在全球多个地域开放云服务, 您可以根据需求选择适合自己的区域和可用区。更多信息请参见[华为云全球站点](#)。

## 项目

Project用于将OpenStack的资源 ( 计算、存储和网络资源 ) 进行分组和隔离。Project可以是一个部门或者一个项目组。一个账户中可以创建多个Project。