

数据仓库服务

计费说明

文档版本 01
发布日期 2026-03-31



版权所有 © 华为云计算技术有限公司 2026。保留一切权利。

非经本公司书面许可，任何单位和个人不得擅自摘抄、复制本文档内容的部分或全部，并不得以任何形式传播。

商标声明



HUAWEI和其他华为商标均为华为技术有限公司的商标。

本文档提及的其他所有商标或注册商标，由各自的所有人拥有。

注意

您购买的产品、服务或特性等应受华为云计算技术有限公司商业合同和条款的约束，本文档中描述的全部或部分产品、服务或特性可能不在您的购买或使用范围之内。除非合同另有约定，华为云计算技术有限公司对本文档内容不做任何明示或暗示的声明或保证。

由于产品版本升级或其他原因，本文档内容会不定期进行更新。除非另有约定，本文档仅作为使用指导，本文档中的所有陈述、信息和建议不构成任何明示或暗示的担保。

目录

1 DWS 计费概述	1
2 计费模式	3
2.1 DWS 计费模式概述	3
2.2 按需计费	4
2.3 包年/包月	9
2.4 折扣套餐	13
3 计费项	18
4 计费样例	21
5 变更计费模式	23
5.1 变更计费模式概述	23
5.2 按需转包年/包月	24
5.3 包年/包月转按需	26
6 续费	28
6.1 续费概述	28
6.2 手动续费	29
6.3 自动续费	30
7 费用账单	33
8 欠费说明	37
9 停止计费	39
10 成本管理	44
11 计费 FAQ	49
11.1 按需计费是否可通过关机暂停使用来节省费用?	49
11.2 创建集群时,为什么购买按钮一直处于灰色,无法提交?	49
11.3 集群被冻结了,导致无法使用,如何解冻?	49

1 DWS 计费概述

数据仓库服务 DWS支持包年/包月计费、按需计费和折扣套餐模式。为了便于您便捷的下单购买，在控制台购买界面中已经为您计算好了整个DWS集群的价格，您可以一键完成整个配置在购买。

计费模式

DWS提供三种计费模式供您选择：包年/包月、按需计费和折扣套餐。三种方式供您灵活选择，使用越久越便宜。

- **包年/包月**：可通过预付费，以包年包月模式购买云服务，这种购买方式相对于按需付费提供更大的折扣，对于长期使用者，推荐该计费模式。
- **按需计费（小时）**：购买方式比较灵活，可以即开即停。使用时按实际使用时长计费（精确到分钟），每个自然小时出账单并从您的账户余额中扣减费用，删除集群即停止计费。
- **折扣套餐**：按月或按年预先支付冷数据存储费用，相比按需计费提供大额折扣，适合集群OBS数据存储或数据量超过已购买套餐包时。

关于以上计费模式的详细介绍请参见[计费模式](#)。在购买云服务器后，如果发现当前计费模式无法满足业务需求，您还可以变更计费模式。详细介绍请参见[变更计费模式](#)。

计费项

DWS的计费项由数据仓库节点、快照存储空间、数据仓库服务磁盘存储、冷数据存储、公网IP及带宽（可选）、数据库加密密钥（可选）组成。想要了解每种计费项的计费因子、计费公式等信息，请参考[计费项](#)。

如需了解实际场景下的计费样例以及各计费项在不同计费模式下的费用计算过程，请参见[计费样例](#)。

续费

目前DWS提供包年/包月、按需模式和折扣套餐，包年/包月和折扣套餐是您在购买时一次性付费，使用过程中不会再另外扣费，只要您的账户上有足够余额，则不会影响您的使用。按需计费是每小时扣费，如果余额不足会导致欠费。如果您未能续费，华为云不会立即停止您的业务，订单转入保留期，此时集群将终止服务，数据仍然保留。

保留期的时长由客户等级而定。如需续费，请进入[续费管理](#)页面进行续费操作。了解更多关于续费的信息，请参见[续费](#)。

费用账单

您可以在“费用中心 > 账单管理”查看与DWS相关的流水和明细账单，以便了解您的消费情况。如需了解具体操作步骤，请参见[费用账单](#)。

欠费

在使用DWS时，账户的可用额度小于待结算的账单，即被判定为账户欠费。欠费后，可能会影响云服务资源的正常运行，需要及时充值。详细介绍请参见[欠费说明](#)。

停止计费

当DWS资源不再使用时，可以将其停止、退订或删除，从而避免继续收费。详细介绍请参见[停止计费](#)。

成本管理

使用DWS时，成本主要分为拥有成本和运维成本。您可以从成本分配、成本分析和成本优化三方面来管理成本。更多详情，请参见[成本管理](#)。

产品定价

如您需快速了解DWS服务的具体价格，请参见[DWS价格详情](#)。

2 计费模式

2.1 DWS 计费模式概述

DWS 提供三种计费模式供您选择：包年/包月、按需计费和折扣套餐计费。三种方式供您灵活选择，使用越久越便宜。如您需快速了解DWS服务的具体价格，请参见[DWS 价格详情](#)。

- **包年/包月**：客户可通过预付费，以包年/包月模式购买云服务，这种购买方式相对于按需付费提供更大的折扣，对于长期使用者，推荐该计费模式。购买的云服务和开通/使用的云服务实例一一对应和绑定。购买的使用期限到期、进入宽限期/保留期，保留期过后系统会自动释放资源，可通过“续费”来继续使用云服务。
- **按需计费（小时）**：购买方式比较灵活，可以即开即停。使用时按实际使用时长计费（精确到分钟），每个自然小时出账单并从账户余额中扣减费用，删除集群即停止计费。
- **折扣套餐**：按月或按年预先支付冷数据存储费用，相比按需计费提供大额折扣，适合集群OBS数据存储或数据量超过已购买套餐包时。

表 2-1 计费模式

计费模式	包年/包月	折扣套餐	按需计费
付费方式	预付费 按照订单的购买周期结算。	预付费 按照订单的购买周期结算。	后付费 按照云服务器实际使用时长计费。
计费周期	按订单的购买周期计费。	按订单购买周期计费。	秒级计费，按小时结算。
适用计费项	数据仓库节点、快照存储空间、数据仓库服务磁盘存储、公网IP及带宽（可选）、数据库加密密钥（可选）	冷数据存储	数据仓库节点、快照存储空间、数据仓库服务磁盘存储、公网IP及带宽（可选）、数据库加密密钥（可选）

变更计费模式	支持变更为按需计费模式。 但包年/包月计费模式到期后，按需的资费模式才会生效。	到期后转为按需计费。	支持变更为包年/包月模式。
变更规格	支持变更实例规格。	不支持变更实例规格。	支持变更实例规格。
适用场景	适用于可预估资源使用周期的场景，价格比按需计费模式更优惠。对于长期使用者，推荐该方式。	适合计划长期使用DWS 3.0集群的场景。	适用于计算资源需求波动的场景，可以随时开通，随时删除。例如需要做前期运行试验和概念验证、短期使用的客户。

2.2 按需计费

按需计费是一种先使用再付费的计费模式，适用于无需任何预付款或长期承诺的用户。本文将介绍按需计费DWS资源的计费规则。

适用场景

按需计费适用于计算资源需求波动的场景，可以随时开通，随时删除。例如需要做前期运行试验和概念验证、短期使用的客户。

适用计费项

以下计费项支持按需计费：

表 2-2 适用计费项

计费项	说明
数据仓库节点	对选择的节点规格按需计费，计费详情请参见 DWS价格详情 。
快照存储空间	DWS提供了部分免费存储空间，用于存放您的快照数据，免费空间内不计费。当快照数据存储空间超过免费空间大小时，超出部分按照OBS的计费规则进行计费，参见 OBS价格详情 。 免费空间大小是您的集群的总存储空间大小，即 单节点存储空间大小（副本）x 节点数 。
数据仓库服务磁盘存储	按需计费集群在可选范围内自定义集群使用的存储类型与存储容量，采用存储资源独立计费的方式。 说明 即创建集群以及创建成功后集群详情界面显示的热存储（含缓存）该存储为磁盘存储，与OBS存储不同。
冷分区数据存储	冷分区数据采用OBS存储，性价比高，按需使用按需计费。

计费项	说明
公网带宽 (可选)	按需计费集群搭配“按带宽计费”的弹性公网IP时，带宽的计费模式同为按需计费，由弹性云服务器（Elastic Cloud Server, ECS）负责其计费。
弹性负载均衡 ELB (可选)	按需计费集群搭配“使用已有”的弹性负载均衡时，负载均衡的计费模式同为按需计费，由弹性负载均衡服务（Elastic Load Balance, ELB）负责其计费。
数据库加密密钥 (可选)	按需计费集群搭配“加密数据库”的功能时，密钥的计费模式同为按需计费，由密码安全中心（Data Encryption Workshop, DEW）负责其计费。

假设您计划创建一个DWS集群，开启数据库加密且选择“按带宽计费”的弹性公网IP和“使用已有”的弹性负载均衡。在创建数据仓库集群页面底部，您将看到参考价格，如下图所示：

图 2-1 配置费用示例



配置费用将包括以下部分：

- 节点费用：根据所选节点规格和节点数量计算的费用。
- 存储费用：数据仓库服务磁盘存储费用。
- 公网带宽：根据所选带宽大小计算的费用，由ECS负责其计费。
- 弹性负载均衡：根据所选弹性负载均衡大小计算的费用，由ELB负责其计费。
- 数据库加密密钥：根据所选密钥计算的费用，由DEW负责其计费。

计费周期

按需计费DWS资源按秒计费，每一个小时整点结算一次费用（以UTC+8时间为准），结算完毕后进入新的计费周期。计费的起点以DWS集群创建成功的时间点为准，终点以集群删除时间为准。

说明

集群从创建到启动需要一定时长，计费的起点是创建成功的时间点，而非创建时间。您可以在DWS详情页“集群详情”页签查看这两个时间，创建成功的时间点对应界面上的“启动时间”。

例如，您在8:45:30创建了一个按需计费的DWS集群，相关资源包括数据仓库节点、快照存储空间等，然后在8:55:00将其删除，则计费周期为8:00:00 ~ 9:00:00，在8:45:30 ~ 8:55:30间产生费用，该计费周期内的计费时长为600秒。

计费示例

假设您在2023/04/18 9:59:30创建了一个按需计费DWS集群（节点规格：`dwsx2.2xlarge.m7`，每节点热数据存储50GB），然后在2023/04/18 10:45:46将其删除，则：

- 第一个计费周期为9:00:00 ~ 10:00:00，在9:59:30 ~ 10:00:00间产生费用，该计费周期内的计费时长为30秒。
- 第二个计费周期为10:00:00 ~ 11:00:00，在10:00:00 ~ 10:45:46间产生费用，该计费周期内的计费时长为2746秒。

您需要为每个计费周期付费，各项DWS资源单独计费，计费公式如表2-3所示。产品价格详情中标出了资源的每小时价格，您需要将每小时价格除以3600，得到每秒价格。

表 2-3 计费公式

资源类型	计费公式	资源单价
数据仓库节点	节点规格单价 * 计费时长	请参见 DWS价格详情 中的“价格详情”。
快照存储空间	存储单价*存储量*计费时长	DWS 提供了部分免费存储空间，用于存放您的快照数据，免费空间内不计费。当快照数据存储空间超过免费空间大小时，超出部分按照OBS的计费规则进行计费。 免费空间大小是您的集群的总存储空间大小，即单节点存储空间大小 x 节点数。 请参见 OBS价格详情 中的“价格详情”。
数据仓库服务 磁盘存储	热数据存储容量单价*热数据存储容量*节点数量*数据副本数量*计费时长	请参见 DWS价格详情 中的“热数据存储资源”。
冷分区数据存储	冷分区数据存储容量单价*冷分区数据存储容量*节点数量*数据副本数量*计费时长	冷分区数据采用OBS存储，性价比高，按需或包年/包月集群均使用按需计费，无需提前购买。
公网带宽（可选）	按固定带宽值采用阶梯计费： <ul style="list-style-type: none"> • 0Mbit/s~5Mbit/s（含）：均为一个统一的单价 • 大于5Mbit/s：按每Mbit/s计费 	请参见 弹性云服务器价格详情 中的“带宽价格”，或者 弹性公网IP价格详情 。

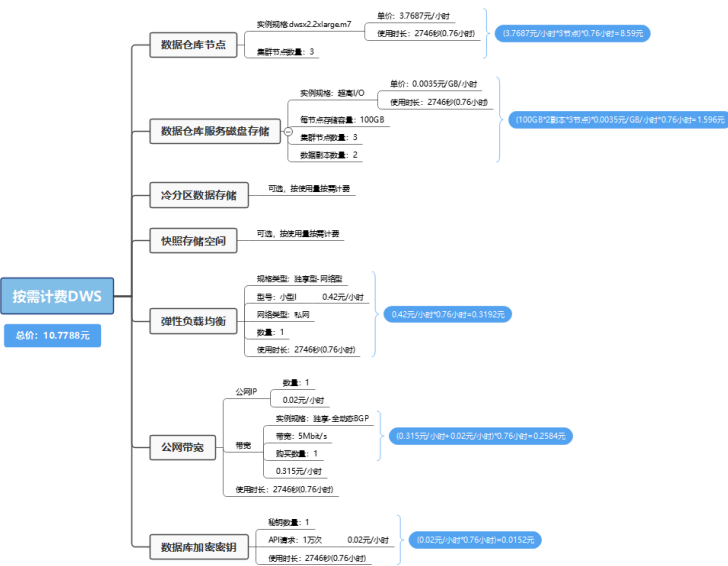
资源类型	计费公式	资源单价
弹性负载均衡 ELB（可选）	按照您实际使用时长收取费用： <ul style="list-style-type: none"> ● LCU费用：根据独享型实例每小时使用的性能容量单位 (Loadbalancer Capacity Unit, 简称 LCU) 数计费。 ● 实例费用：根据用户的独享型实例使用时长（不足1小时按实际使用时长计算）计费。 	请参见 弹性负载均衡价格详情 中的“带宽价格”。
数据库加密密钥（可选）	密钥管理(KMS)： <ul style="list-style-type: none"> ● 密钥个数：按创建成功或导入成功的密钥实例进行按需计费，以小时为单位，不设最低消费标准。 ● API请求次数：免费请求次数为20000次，超出的部分进行计费，以万次为单位。 	请参见 密码安全中心价格详情 中的“价格详情”。

下图给出了上述示例配置的费用计算过程。

须知

图中价格仅供参考，实际计算请以[DWS价格详情](#)中的价格为准。

图 2-2 按需计费 DWS 费用计算示例



变更规格后对计费的影响

如果您在创建按需计费集群后变更了规格配置, 会产生一个新订单并开始按新配置的价格计费, 旧订单自动失效。

如果您在一个小时内变更了节点规格, 将会产生多条计费信息。每条计费信息的开始时间和结束时间对应不同配置在该小时内的生效时间。

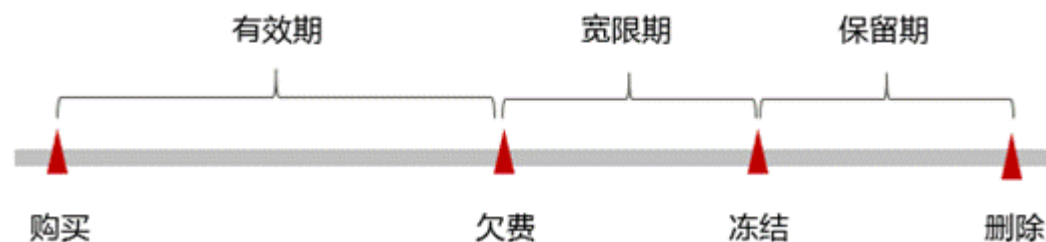
例如, 您在9:00:00创建了一个按需计费集群, 节点规格为dwsx2.8xlarge, 并在9:30:00升配为dwsx2.16xlarge, 那么在9:00:00 ~ 10:00:00间会产生两条计费信息。

- 第一条对应9:00:00 ~ 9:30:00, 实例规格按照dwsx2.8xlarge计费。
- 第二条对应9:30:00 ~ 10:00:00, 实例规格按照dwsx2.16xlarge计费。

欠费影响

下图描述了按需计费DWS资源各个阶段的状态。购买后, 在计费周期内资源正常运行, 此阶段为有效期; 当您的账号因按需DWS集群自动扣费导致欠费后, 账号将变成欠费状态, 资源将陆续进入宽限期和保留期。

图 2-3 按需计费 DWS 资源生命周期



欠费预警

系统会在每个计费周期后的一段时间对按需计费资源进行扣费。当您的账户被扣为负值时，我们将通过邮件、短信和站内信的方式通知到华为云账号的创建者。

欠费后影响

当您的账号因按需DWS集群自动扣费导致欠费后，账号将变成欠费状态。欠费后，按需资源不会立即停止服务，资源进入宽限期。您需支付按需资源在宽限期内产生的费用，相关费用可在“管理控制台 > 费用中心 > 总览”的“欠费金额”查看，华为云将在您充值时自动扣取欠费金额。

如果您在宽限期内仍未支付欠款，那么就会进入保留期，资源状态变为“已冻结”，您将无法对处于保留期的按需计费资源执行任何操作。

保留期到期后，若您仍未支付账户欠款，那么存储资源、弹性公网IP等都将释放，数据无法恢复。

📖 说明

- 华为云根据[客户等级](#)定义了不同客户的宽限期和保留期时长。
- 关于充值的详细操作请参见[账户充值](#)。

关机计费策略

按需计费支持通过停止集群来节省费用。按需计费模式，系统会按小时扣减费用，只要您账户上有足够余额，就默认一直在使用服务。为了节约成本为您推荐以下方式：

- 选择集群操作列“更多 > 停止”停止集群。需要注意的是，集群停止后只是不收取基础资源（vCPU、内存）费用，其上绑定的公网IP及带宽等仍然正常计费。
- 如果一段时间不使用可以先将集群删除，需要用时再重新创建。
- 将按需计费转成包年/包月计费，您可以在包年/包月规定的时间使用，不会产生其他额外费用。

2.3 包年/包月

包年/包月是一种先付费再使用的计费模式，适用于对资源需求稳定且希望降低成本的用户。通过选择包年/包月的计费模式，您可以预先购买云服务资源并获得一定程度的价格优惠。本文将介绍包年/包月DWS资源的计费规则。

适用场景

包年/包月计费模式需要用户预先支付一定时长的费用，适用于长期、稳定的业务需求。以下是一些适用于包年/包月计费模式的业务场景：

- 稳定业务需求：对于长期运行且资源需求相对稳定的业务，如企业官网、在线商城、博客等，包年/包月计费模式能提供较高的成本效益。
- 长期项目：对于周期较长的项目，如科研项目、大型活动策划等，包年/包月计费模式可以确保在整个项目周期内资源的稳定使用。
- 业务高峰预测：如果能预测到业务高峰期，如电商促销季、节假日等，可提前购买包年/包月资源以应对高峰期的需求，避免资源紧张。
- 数据安全要求高：对于对数据安全性要求较高的业务，包年/包月计费模式可确保资源的持续使用，降低因资源欠费而导致的数据安全风险。

适用计费项

以下计费项支持包年/包月：

表 2-4 适用计费项

计费项	说明
数据仓库节点	选择的节点规格采取包年/包月计费，计费详情请参见 DWS价格详情 。
快照存储空间	DWS提供了部分免费存储空间，用于存放您的快照数据，免费空间内不计费。当快照数据存储空间超过免费空间大小时，超出部分按照OBS的计费规则进行计费，参见 OBS价格详情 。 免费空间大小是您的集群的总存储空间大小，即 单节点存储空间大小（副本）x 节点数 。
数据仓库服务磁盘存储	包年/包月集群在可选范围内自定义集群使用的存储类型与存储容量，采用存储资源包年/包月独立计费的方式。 说明 即创建集群以及创建成功后集群详情界面显示的热存储（含缓存）该存储为磁盘存储，与OBS存储不同。
冷分区数据存储	冷分区数据采用OBS存储，性价比高，采用包年/包月计费。
公网带宽（可选）	包年/包月集群搭配“按带宽计费”的弹性公网IP时，带宽的计费模式同为包年/包月，由弹性云服务器（Elastic Cloud Server, ECS）负责其计费。
弹性负载均衡 ELB（可选）	包年/包月集群搭配“使用已有”的弹性负载均衡时，负载均衡的计费模式同为包年/包月，由弹性负载均衡服务（Elastic Load Balance, ELB）负责其计费。
数据库加密密钥（可选）	包年/包月集群搭配“加密数据库”的功能时，密钥的计费模式同为包年/包月，由密码安全中心（Data Encryption Workshop, DEW）负责其计费。

假设您计划创建一个DWS集群，热数据存储选择每节点50GB，且选择包年/包月的弹性公网IP。在创建DWS页面底部，您将看到所需费用的明细，如下图所示：

图 2-4 配置费用示例



配置费用将包括以下部分：

- 节点费用：根据所选节点规格和节点数量计算的费用。
- 存储费用：数据仓库服务磁盘存储费用。
- 公网带宽：根据所选带宽大小计算的费用，由ECS负责其计费。
- 弹性负载均衡：根据所选弹性负载均衡大小计算的费用，由ELB负责其计费。
- 数据库加密密钥：根据所选密钥计算的费用，由DEW负责其计费。

计费周期

包年/包月DWS资源的计费周期是根据您购买的时长来确定的（以UTC+8时间为准）。一个计费周期的起点是您开通或续费资源的时间（精确到秒），终点则是到期日的23:59:59。

例如，如果您在2023/03/08 15:50:04创建了一个时长为一个月的DWS集群，那么其计费周期为：2023/03/08 15:50:04 ~ 2023/04/08 23:59:59。

计费示例

假设您在2023/03/08 15:50:04创建了一个包年/包月DWS集群（节点规格：dwsx2.2xlarge.m7，热数据存储：每节点100GB，包年/包月公网IP），计费资源包括节点费用和存储费用。购买时长为一个月，并在到期前手动续费1个月，则：

- 第一个计费周期为：2023/03/08 15:50:04 ~ 2023/04/08 23:59:59
- 第二个计费周期为：2023/04/08 23:59:59 ~ 2023/05/08 23:59:59

您需要为每个计费周期预先付费，各项DWS资源单独计费，计费公式如表2-5所示。

表 2-5 计费公式

资源类型	计费公式	资源单价
节点费用	节点规格单价*计费时长*节点数量	请参见 DWS价格详情 中的“规格价格”。
存储费用	数据存储容量价格*热数据存储容量*数据副本数量*节点数量*计费时长	请参见 DWS价格详情 中的“规格价格”。
公网带宽（可选）	按固定带宽规格包年包月时长计费，由ECS负责其计费。	请参见 弹性云服务器价格详情 中的“带宽价格”，或者 弹性公网IP价格详情 。
弹性负载均衡ELB（可选）	按照实际包年包月时长收取费用，由ELB负责其计费。	请参见 弹性负载均衡价格详情 中的“带宽价格”。
数据库加密密钥（可选）	按照实际包年包月时长收取费用，由DEW负责其计费。	请参见 密码安全中心价格详情 中的“价格详情”。

下图给出了上述示例配置的费用计算过程。

须知

图中价格仅供参考，实际计算请以[DWS价格详情](#)中的价格为准。

图 2-5 包年/包月 DWS 费用计算示例



变更配置后对计费的影响

当前包年/包月DWS资源的规格不满足您的业务需要时，您可以在DWS控制台发起变更规格操作，变更时系统将按照如下规则为您计算变更费用：

- 资源升配：新配置价格高于老配置价格，此时您需要支付新老配置的差价。
- 资源降配：新配置价格低于老配置价格，此时华为云会将新老配置的差价退给您。

资源降配会影响DWS集群性能，通常不建议这样操作。这里以资源升配且无任何优惠的场景为例，假设您在2023/04/08创建了一个节点规格为“dwsx2.xlarge.m7”的存算一体集群，购买时长为1个月，计划在2023/04/18变更规格为dwsx2.2xlarge.m7。旧配置价格为904.18 元/月，新配置价格为1,808.98元/月。计算公式如下：

升配费用=新配置价格*剩余周期 - 旧配置价格*剩余周期

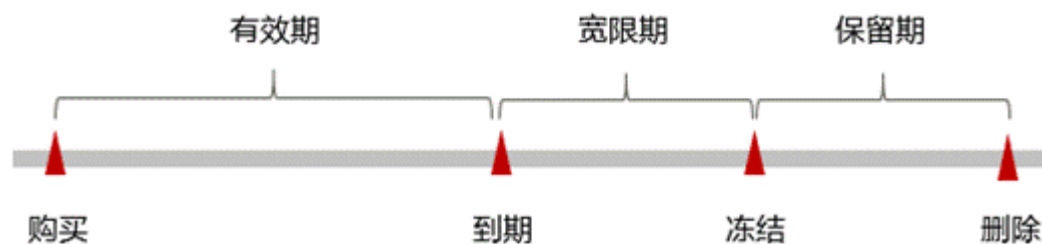
公式中的剩余周期为每个自然月的剩余天数/对应自然月的最大天数。本示例中，剩余周期=12（4月份剩余天数）/ 30（4月份最大天数）+ 8（5月份剩余天数）/ 31（5月份最大天数）=0.6581，代入公式可得升配费用=1,808.98*0.6581-904.18*0.6581=595.45（元）

更多信息请参见[变更资源规格费用说明](#)。

到期后影响

下图描述了包年/包月DWS资源各个阶段的状态。购买后，在计费周期内资源正常运行，此阶段为有效期；资源到期而未续费时，将陆续进入宽限期和保留期。

图 2-6 包年/包月 DWS 资源生命周期



到期预警

包年/包月DWS资源在到期前，系统将向用户推送到期预警消息。预警消息将通过邮件、短信和站内信的方式通知到华为云账号的创建者。

- 包年资源到期前30、15、7、3、1天发送到期提醒。
- 包月资源到期前15、7、3、1天发送到期提醒。

到期后影响

当您的包年/包月DWS资源到期未续费，首先会进入宽限期，资源状态变为“已过期”。宽限期内您可以正常访问云服务器，但以下操作将受到限制：

- 变更集群规格
- 增删CN节点
- 扩容节点
- 磁盘扩容

如果您在宽限期内仍未续费包年/包月DWS资源，那么就会进入保留期，资源状态变为“已冻结”，您将无法对处于保留期的包年/包月资源执行任何操作。

保留期到期后，若包年/包月DWS资源仍未续费，那么DWS节点资源和存储资源都将被释放，数据无法恢复。

📖 说明

- 华为云根据[客户等级](#)定义了不同客户的宽限期和保留期时长。
- 关于续费的详细介绍请参见[续费概述](#)。

2.4 折扣套餐

DWS提供折扣套餐的计费模式，根据服务购买时长，一次性支付费用。最短时长为1个月，最长时长为3年。

适用场景

折扣套餐计费模式包含以下套餐：

冷数据套餐：适用于已使用或需要使用的DWS 3.0场景，用于集群OBS的数据存储或数据量超过已购买套餐包时。

适用计费项

以下计费项支持折扣套餐：

表 2-6 适用计费项

计费项	说明
冷数据存储	折扣套餐集群在可选范围内自定义集群使用的存储类型与存储容量，采用存储资源折扣套餐独立计费的方式。计费详情请参见 DWS价格详情 。



配置费用包括冷数据存储费用。

购买折扣套餐

- 步骤1 进入[购买折扣套餐](#)页面。
- 步骤2 在“购买折扣套餐”页面，选择“区域”。

表 2-7 区域参数说明

参数名	参数解释	样例值
区域	选择集群节点实际工作区域。 不同的区域之间折扣套餐不互通，每个区域需分别购买，请根据实际需求慎重选择。 有关区域的详细信息，请参见 地区和终端节点 。	华北-北京四

- 步骤3 折扣套餐类型选择为“冷数据套餐”时，选择存储容量、购买数量及购买时长，然后在页面底部，将显示相应套餐的“参考价格”。冷数据套餐包适用于集群OBS数据存储或数据量超过已购买套餐包时。

表 2-8 参数说明

参数名	参数解释	样例值
存储容量	套餐包大小。 说明 多个套餐包，可以一起使用，超过套餐包大小后将按需计费。	-
购买数量	购买套餐包数量。	3
购买时长	套餐包可使用的时长，时长范围内，未超过套餐包大小的存储用量，均可抵扣，超过部分将按需计费。	-

步骤4 单击“立即购买”，进入订单详情确认页面。

步骤5 订单详情确认无误后，单击“去支付”。

步骤6 选择支付方式，根据页面提示完成付款。

付款成功后，一般需要等待5分钟左右订单才能生效，订单生效后才可以使使用所购买的套餐包。可以选择控制台右上方的菜单“费用 > 我的订单”，进入“我的订单”页面查看订单状态。

折扣套餐购买成功后系统不会自动创建集群。如果尚未创建集群，需前往[DWS管理控制台](#)自行创建。

订单生效后创建DWS集群时，若所选集群规格与所购买的套餐包集群规格相同，集群就会自动关联折扣套餐。折扣节点数量范围内的节点在折扣套餐订单有效期内将不再另外收费（因为前期购买折扣套餐时已经支付过费用），若所选的集群节点数量超过折扣节点数量，超过的部分按需计费。

----结束

查看资源包详情

如果您已购买折扣套餐包，您可以在DWS管理控制台上查看已购买资源包的使用详情，并且可以根据使用情况决定是否退订相应资源包，详情请参见[折扣套餐资源](#)。

查看方法

步骤1 在DWS管理控制台，左侧导航栏选择“管理 > 资源包管理”。

步骤2 选择所要查看的资源包对应的详细信息，包括资源包规格、区域、状态、剩余量/总量、开始时间、结束时间、订单号和使用明细。

图 2-7 查看资源包详情



----结束

计费周期

DWS资源的计费周期是根据您购买的时长来确定的（以UTC+8时间为准）。一个计费周期的起点是您开通或续费资源的时间（精确到秒），终点则是到期日的23:59:59。

例如，如果您在2023/03/08 15:50:04购买一个冷数据套餐，那么其计费周期为：2023/03/08 15:50:04 ~ 2023/04/08 23:59:59。

计费示例

假设您在2023/03/08 15:50:04购买了一个冷数据套餐（DWS 3.0存储：100 GB，购买数量：1）。购买时长为一个月，并在到期前手动续费1个月，则：

- 第一个计费周期为：2023/03/08 15:50:04 ~ 2023/04/08 23:59:59
- 第二个计费周期为：2023/04/08 23:59:59 ~ 2023/05/08 23:59:59

您需要为每个计费周期预先付费，各项DWS资源单独计费，计费公式如下表所示。

表 2-9 计费公式

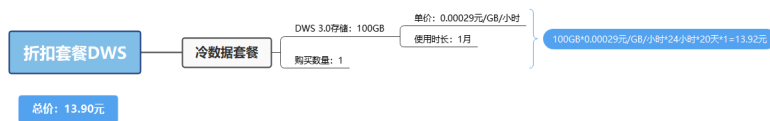
资源类型	计费公式	资源单价
冷数据存储	冷数据存储容量（GB）*冷数据存储容量价格*计费时长（小时）*购买数量	请参见 DWS价格详情 中的“规格价格”。

下图给出了上述示例配置的费用计算过程。

须知

图中价格仅供参考，实际计算请以[DWS价格详情](#)中的价格为准。

图 2-8 折扣套餐 DWS 费用计算示例



变更配置后对计费的影响

已经购买的折扣套餐包不支持直接更改套餐包类型，例如包月套餐包不能直接更改为包年套餐包，但可以在包月套餐包到期时重新购买新的包年套餐包，集群会自动关联到新的套餐包。若不购买，会默认按照按需计费。

到期后影响

到期预警

折扣套餐DWS资源在到期前15、7、3、1天，系统将向用户推送到期预警消息。预警消息将通过邮件、短信和站内信的方式通知到华为云账号的创建者。

到期后影响

当您的折扣套餐DWS资源到期未续费，将自动转为按需计费模式，集群不会被自动释放。

3 计费项

计费说明

华为云DWS根据您选择的数据仓库节点规格及使用的相关资源进行计费。具体内容如表3-1所示。如您需快速了解DWS服务的具体价格，请参见[DWS价格详情](#)。

表 3-1 DWS 计费项说明

计费项	计费说明	适用的计费模式	计费公式
数据仓库节点	对您选择的节点规格计费，计费详情请参见 DWS价格详情 。计费模式的详细说明请参见 计费模式 。	包年/包月计费、按需计费	节点规格单价*计费时长
快照存储空间	DWS提供了部分免费存储空间，用于存放您的快照数据，免费空间内不计费。当快照数据存储容量超过免费空间大小时，超出部分按照OBS的计费规则进行计费，参见 OBS价格详情 。 免费空间大小是您的集群的总存储空间大小，即单节点存储空间大小 * 节点数。	按需计费	存储单价*存储量*计费时长
数据仓库服务磁盘存储	用户在可选范围内自定义集群使用的存储类型与存储容量，采用存储资源独立计费的方式。计费详情请参见 DWS价格详情 。 说明 即创建集群以及创建成功后集群详情界面显示的热存储（含缓存）该存储为磁盘存储，与OBS存储不同。	包年/包月计费、按需计费	热数据存储容量价格*热数据存储容量*节点数量*数据副本数量*计费时长

计费项	计费说明	适用的计费模式	计费公式
冷数据存储	用户在可选范围内自定义集群使用的存储类型与存储容量，采用存储资源折扣套餐独立计费的方式。	折扣套餐	冷数据存储容量 (GB) * 冷数据存储容量价格 * 计费时长 (小时) * 购买数量
冷分区数据存储	冷分区数据采用OBS存储性价比高，按需集群使用按需计费。	包年/包月计费、按需计费	冷分区数据存储容量价格 * 冷分区数据存储容量 * 节点数量 * 数据副本数量 * 计费时长
公网IP及带宽 (可选)	<ul style="list-style-type: none"> DWS集群支持绑定弹性公网IP，所需费用按照虚拟私有云 (VPC) 服务的弹性公网IP计费规则进行计费。计费详情请参见弹性公网IP价格详情。 DWS集群在华为云内部网络产生的流量不计费。 	包年/包月计费、按需计费	<p>按固定带宽值采用阶梯计费：</p> <ul style="list-style-type: none"> 0Mbit/s~5Mbit/s (含)：均为一个统一的单价 大于5Mbit/s：按每Mbit/s计费
弹性负载均衡 ELB (可选)	<p>按照您实际使用时长收取费用，详情请参见弹性负载均衡价格详情：</p> <ul style="list-style-type: none"> LCU费用：根据独享型实例每小时使用的性能容量单位 (Loadbalancer Capacity Unit, 简称LCU) 数计费。 实例费用：根据用户的独享型实例使用时长 (不足1小时按实际使用时长计算) 计费。 	包年/包月计费、按需计费	<p>按照您实际使用时长收取费用：</p> <ul style="list-style-type: none"> LCU费用：根据独享型实例每小时使用的性能容量单位 (Loadbalancer Capacity Unit, 简称LCU) 数计费。 实例费用：根据用户的独享型实例使用时长 (不足1小时按实际使用时长计算) 计费。

计费项	计费说明	适用的计费模式	计费公式
数据库加密 密钥（可选）	在创建DWS 集群时，如果开启“加密数据库”的功能，需使用KMS（密钥管理服务）的密钥加解密数据库。密钥按照密码安全中心密钥的计费规则进行计费，详情请参见 密码安全中心价格详情 。	包年/包月计费、按需计费	开启密钥管理（KMS）： <ul style="list-style-type: none"> • 密钥个数：按创建成功或导入成功的密钥实例进行按需计费，以小时为单位，不设最低消费标准。 • API请求次数：免费请求次数为20000次，超出的部分进行计费，以万次为单位。

4 计费样例

计费场景

某用户于2023/03/18 15:30:00创建了一个按需计费的DWS集群，规格配置如下：

- 节点规格：dwsx2.2xlarge.m7
- 热数据存储：100GB/节点
- 节点数量：3
- 数据盘：SSD云盘

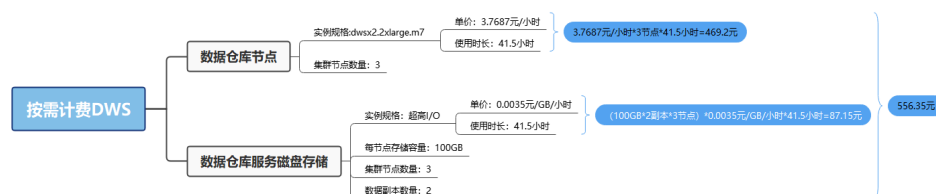
用了一段时间后，用户发现集群当前规格无法满足业务需要，于2023/03/20 9:00:00规格调整为dwsx2.4xlarge.m7（48vCPUs，300GB）存储不变。因为该集群打算长期使用下去，于2023/03/20 10:30:00将集群计费模式转为包年/包月计费，购买时长为1个月。那么在3~4月份，该集群总共产生多少费用呢？

计费构成分析

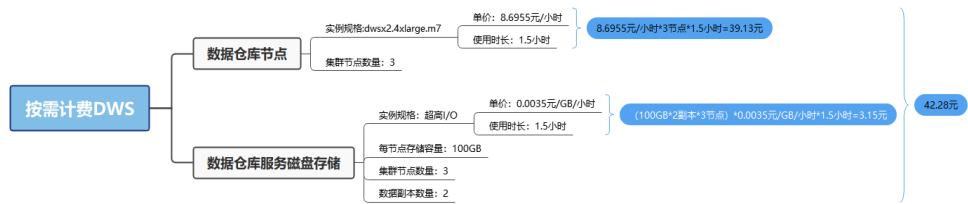
可以将集群的使用阶段按照计费模式分为两段：在2023/03/18 15:30:00 ~ 2023/03/20 10:30:00期间为按需计费，2023/03/20 10:30:00 ~ 2023/04/20 23:59:59期间为包年/包月计费。

按需计费

在2023/03/18 15:30:00 ~ 2023/03/20 9:00:00期间按照dwsx2.2xlarge.m7规格计费，计费时长为41.5小时，费用计算如下：

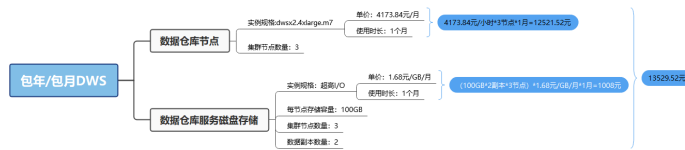


在2023/03/20 9:00:00 ~ 2023/03/20 10:30:00期间按照dwsx2.4xlarge.m7规格计费，计费时长为1.5小时，费用计算如下：



包年/包月计费

在2023/03/20 10:30:00 ~ 2023/04/20 23:59:59期间为包年/包月计费，计费时长为1个月，费用计算如下：



由此可见，在3~4月份，该DWS集群总共产生的费用为：556.35 + 42.28 + 13529.52 = 14128.15 元。

5 变更计费模式

5.1 变更计费模式概述

在创建DWS后，如果发现当前计费模式无法满足业务需求，您可以变更计费模式。如果发起变更规格操作，系统将按照规则计算变更费用，详情请参见[变更规格费用说明](#)。支持变更计费模式的DWS计费项如下所示：

表 5-1 支持变更计费模式的 DWS 计费项

计费项	变更说明	相关文档
数据仓库节点	<p>变更节点规格的计费模式：</p> <ul style="list-style-type: none">将DWS集群节点规格的计费模式从按需计费转为包年/包月，可以让您享受一定程度的价格优惠。将DWS集群节点规格的计费模式从包年/包月转为按需计费，可以帮助您回收部分成本，并更加灵活地使用DWS资源。 <p>说明 包年/包月计费模式到期后，按需计费模式才会生效。</p>	<ul style="list-style-type: none">按需转包年/包月包年/包月转按需
快照存储空间	<p>DWS提供了部分免费存储空间，用于存放您的快照数据，免费空间内不计费。当快照数据存储空间超过免费空间大小时，超出部分按照OBS的变更计费规则进行计费，参见OBS价格详情。</p> <p>免费空间大小是您的集群的总存储空间大小，即单节点存储空间大小*节点数。</p>	<ul style="list-style-type: none">按需转包年/包月包年/包月转按需

计费项	变更说明	相关文档
数据仓库服务磁盘存储	<p>变更热数据存储的计费模式：</p> <ul style="list-style-type: none"> 将DWS集群热数据存储的计费模式从按需计费转为包年/包月，可以让您享受一定程度的价格优惠。 将DWS集群热数据存储的计费模式从包年/包月转为按需计费，可以帮助您回收部分成本，并更加灵活地使用DWS资源。 	<ul style="list-style-type: none"> 按需转包年/包月 包年/包月转按需
冷分区数据存储	<p>变更冷分区数据存储的计费模式：</p> <ul style="list-style-type: none"> 将DWS集群冷分区数据存储的计费模式从按需计费转为包年/包月，可以让您享受一定程度的价格优惠。 将DWS集群冷分区数据存储的计费模式从包年/包月转为按需计费，可以帮助您回收部分成本，并更加灵活地使用DWS资源。 	<ul style="list-style-type: none"> 按需转包年/包月 包年/包月转按需
EIP	<ul style="list-style-type: none"> 包年/包月EIP支持到期后转为按需、按带宽计费EIP。 按需、按带宽计费EIP支持转为包年/包月EIP。 按需、按带宽计费EIP支持和按需、按流量计费EIP互转。 <p>具体变更方式可参考表5-1。</p>	<ul style="list-style-type: none"> 按需转包年/包月 包年/包月转按需
ELB	<ul style="list-style-type: none"> 批量转包年/包月的ELB实例，计费周期需保持一致。 将已购买的独享型负载均衡的计费模式由按需计费转为包年/包月，按需转包年/包月不会引起业务中断。 	<ul style="list-style-type: none"> 按需转包年/包月 包年/包月转按需

5.2 按需转包年/包月

如果您需要长期使用当前按需购买的DWS集群，可以将该DWS集群转为包年/包月计费模式，以节省开支。按需计费变更为包年/包月会生成新的订单，用户支付订单后，包年/包月资源将立即生效。

假设用户于2025/04/18 15:29:16购买了一台按需计费的DWS集群，由于业务需要，于2025/04/18 16:30:30执行按需转包年/包月操作，生成类型为“按需转包年/包月”的订单。用户支付订单后，按需转包年/包月的DWS集群立即生效。在“费用中心 > 账单管理”页面将生成如下三条账单信息：

- 按需：2025/04/18 15:00:00 ~ 2025/04/18 16:00:00，在15:29:16 ~ 16:00:00间产生费用

- 按需：2025/04/18 16:00:00 ~ 2025/04/18 17:00:00，在16:00:00 ~ 16:30:30间产生费用
- 包年/包月：2025/04/18 16:30:30

前提条件

集群的计费模式是“按需计费”。

操作步骤

步骤1 登录DWS管理控制台。

步骤2 单击“集群 > 集群列表”。默认显示用户所有的集群列表。

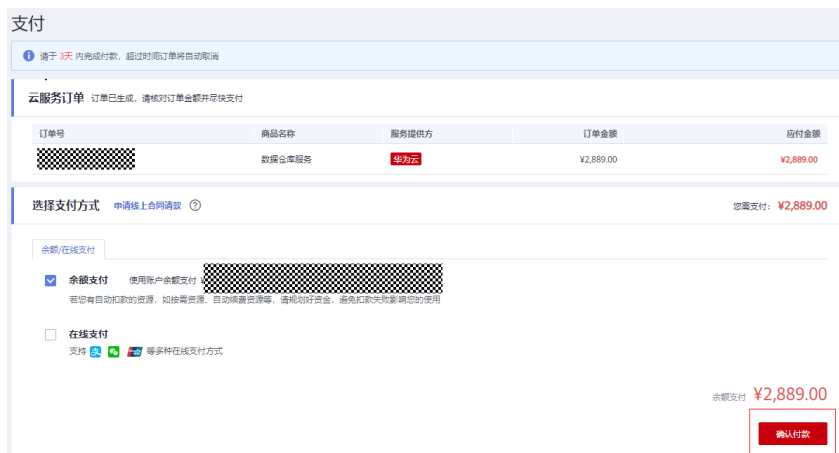
步骤3 在集群列表中，在指定集群所在行的“操作”列，选择“更多 > 转包年/包月”。




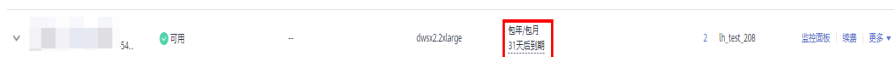
步骤4 跳转至按需转包年/包月页面，选择时长和是否续费时长后，单击“去支付”按钮。



步骤5 跳转至支付页面，确认无误后，单击“确认付款”，支付订单。



步骤6 返回集群管理页面单击 ，按需计费集群将转为包年/包月计费模式。



----结束

5.3 包年/包月转按需

创建一台包年/包月DWS集群后，您可以将该DWS集群的计费模式转为按需计费，回收部分成本，同时更加灵活地按需使用DWS集群。

说明

包年/包月集群在宽限期和保留期内不支持转为按需。

前提条件

- 集群的计费模式是“包年/包月”。
- 包年/包月转按需，需包年/包月资费模式到期后，按需的资费模式才会生效。
- 包年/包月转按需计费需要在“费用中心 > 订单管理 > 续费管理”页面操作，只有订单状态是“使用中”的云服务器才能执行包年/包月转按需。

操作步骤

- 步骤1** 登录DWS管理控制台。
- 步骤2** 选择“集群 > 集群列表”。默认显示用户所有的集群列表。
- 步骤3** 在集群列表中，在指定集群所在行的“操作”列，选择“更多 > 到期转按需”。
- 步骤4** 跳转到到期转按需页面，单击“到期转按需”按钮。

6 续费

6.1 续费概述

续费简介

包年/包月DWS集群到期后会影响到云服务器正常运行。如果您想继续使用，需要在指定的时间内为DWS集群续费，否则vCPU、内存、云硬盘等资源会自动释放，数据丢失且不可恢复。

续费操作仅适用于包年/包月DWS集群或折扣套餐，按需计费DWS集群不需要续费，只需要保证账户余额充足即可。

DWS集群在到期前续费成功，所有资源得以保留，且DWS集群的运行不受影响。DWS集群到期后的状态说明，请参见[到期后影响](#)。

续费相关的功能

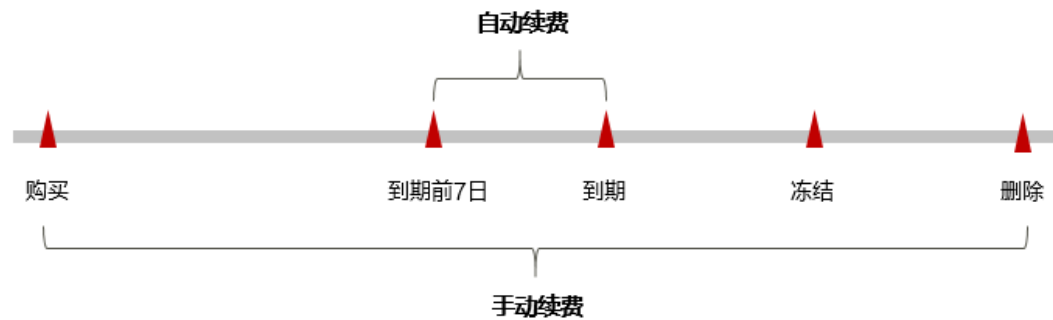
包年/包月DWS集群续费相关的功能如[表6-1](#)所示。

表 6-1 续费相关的功能

功能	说明
7.2 手动续费	包年/包月DWS集群从购买到被自动删除之前，您可以随时在DWS控制台为云服务器续费，以延长云服务器的使用时间。
7.3 自动续费	开通自动续费后，DWS集群会在每次到期前自动续费，避免因忘记手动续费而导致资源被自动删除。

在一台包年/包月DWS集群生命周期的不同阶段，您可以根据需要选择一种方式进行续费，具体如图7-1所示。

图 6-1 DWS 集群生命周期



- DWS集群从购买至到期前，处于正常运行阶段，资源状态为“运行中”。
- 到期后，资源状态变为“已过期”。
- 到期未续费时，DWS集群首先会进入宽限期，宽限期到期后仍未续费，资源状态变为“已冻结”。
- 超过宽限期仍未续费将进入保留期，如果保留期内仍未续费，资源将被自动删除。

说明

华为云根据**客户等级**定义了不同客户的宽限期和保留期时长。

在DWS集群到期前均可开通自动续费，到期前7日凌晨3:00首次尝试自动续费，如果扣款失败，每天凌晨3:00尝试一次，直至云服务器到期或者续费成功。到期前7日自动续费扣款是系统默认配置，您也可以根据需要修改此扣款日。

6.2 手动续费

包年/包月DWS集群从购买到被自动删除之前，您可以随时在DWS控制台为DWS集群续费，以延长DWS集群的使用时间。

在 DWS 管理控制台续费

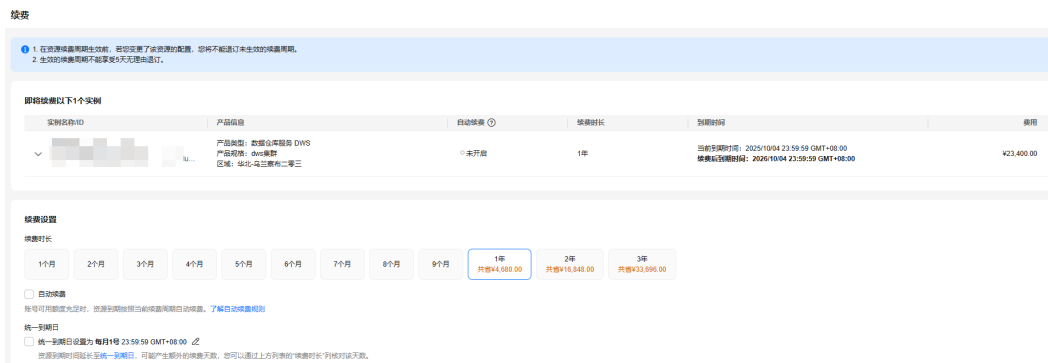
步骤1 登录**DWS管理控制台**。


步骤2 选择“集群 > 集群列表”。默认显示用户所有的集群列表。

步骤3 在集群列表中，在指定集群所在行的“操作”列，选择“更多 > 续费”。



步骤4 跳转至续费页面，确定无误后，支付订单。



步骤5 返回集群管理页面单击 ，刷新集群列表。



----结束

在 DWS 管理控制台续费折扣套餐

请参见以下指导完成自助续费，以确保服务正常使用。

步骤1 [登录DWS管理控制台](#)。

步骤2 左导航栏单击“资源包管理”。

步骤3 选择所需续费的折扣套餐订单，单击列表上面“续费”按钮，跳转至续费界面。

步骤4 在对应页面根据提示完成续费。

- 续费不能进行计费类型切换。
- 新订单支付后，需等原订单到期，才可生效。

----结束

6.3 自动续费

自动续费可以减少手动续费的管理成本，避免因忘记手动续费而导致云服务器被自动删除。自动续费的规则如下所述：

- DWS集群自动续费周期根据您开通自动续费的途径不同，遵循不同的规则。
- 在DWS集群到期前均可开通自动续费，到期前7日凌晨3:00首次尝试自动续费，如果扣款失败，每天凌晨3:00尝试一次，直至云服务器到期或者续费成功。
- 开通自动续费后，还可以手动续费该DWS集群。手动续费后，自动续费仍然有效，在新的到期时间前的第7天开始扣款。
- 自动续费的到期前7日自动扣款属于系统默认配置，您也可以根据需要修改此扣款日，如到期前6日、到期前5日等。

更多关于自动续费的规则介绍请参见[自动续费规则说明](#)。

前提条件

请确认包年/包月的DWS集群还未到期。

在购买 DWS 集群页面开通自动续费

您可以在购买DWS集群页面开通自动续费，如下图所示。更多购买DWS集群的信息，请参见[创建DWS集群](#)。

图 6-2 自动续费配置



在购买DWS集群时开通的自动续费遵循以下规则：

- 按月购买：自动续费周期为1个月。
- 按年购买：自动续费周期为1年。

在现有集群列表开通自动续费

步骤1 [登录DWS管理控制台](#)。

步骤2 单击“集群 > 集群列表”。默认显示用户所有的集群列表。

步骤3 在集群列表中，在指定集群所在行的“操作”列，选择“更多 > 开通自动续费”。

步骤4 跳转至“设为自动续费”页面，根据需求设置续费时长及自动续费次数等。

图 6-3 开通自动续费



步骤5 确认无误后，单击“开通”。

----结束

在续费管理页面开通自动续费

步骤1 [登录DWS管理控制台](#)。

步骤2 在控制台页面右上方选择“费用 > 续费管理”，进入“续费管理”页面。

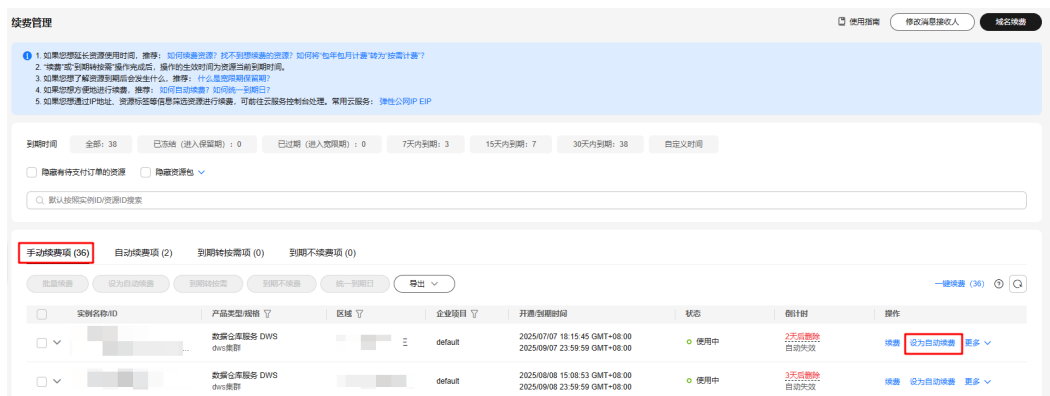
步骤3 自定义查询条件。

- 可在“自动续费项”页签查询已经开通自动续费的资源。
- 可对“手动续费项”、“到期转按需项”、“到期不续费项”页签的资源开通自动续费。

步骤4 为包年/包月资源开通自动续费。

- 单个资源开通自动续费：选择需要开通自动续费的DWS集群，单击操作列“设为自动续费”。

图 6-4 单个资源开通自动续费



- 批量资源开通自动续费：选择需要开通自动续费的DWS集群，单击列表左上角的“设为自动续费”。

图 6-5 多个资源开通自动续费



步骤5 选择续费时长，并根据需要设置自动续费次数，单击“开通”。

在“续费管理”页面开通的自动续费，自动续费周期以实际选择的续费时长以及自动续费次数为准。例如：您选择了续费时长3个月，不限次数，即在每次到期前自动续费3个月。

----结束

7 费用账单

您可以在“费用中心 > 账单管理”查看资源的费用账单，以了解该资源在某个时间段的使用量和计费信息。

账单上报周期

包年/包月计费模式的资源完成支付后，会实时上报一条账单到计费系统进行结算。

按需计费模式的资源按照固定周期上报使用量到计费系统进行结算。按需计费模式产品根据使用量类型的不同，分为按小时、按天、按月三种周期进行结算，具体扣费规则可以参考[按需产品周期结算说明](#)。DWS的按需计费模式按小时进行结算。

按需计费资源的扣费时间可能会滞后于结算周期，例如：按小时结算的云服务器在8:30删除资源，但是8:00~9:00期间产生的费用，通常会在10:00左右才进行扣费。在“费用中心 > 账单管理 > 流水和明细账单 > 流水账单”中，“消费时间”即按需产品的实际使用时间。

查看指定资源的账单

样例一：使用资源ID查询账单，并且资源ID与账单中上报的资源ID一致

步骤1 登录DWS管理控制台。

步骤2 在如下图所示位置单击鼠标左键，复制集群ID。

图 7-1 获取集群 ID

集群名称	集群状态	任务信息	节点规格	计费模式	资源单元	企业项目	操作
d39c2a87-789-4a3e-e821-4a89c5a278ed d39c2a87-789-4a3e-e821-4a89c5a278ed	可用	-	dws.J.4U16G.4DPU	包年包月	2	default	登录 监控看板 更多
88888888 3d801341-9513-4821-4ed1-5e10707a9226	可用	-	dws.J.4U16G.4DPU	包年包月 365天长周期	4	default	登录 监控看板 更多

步骤3 在控制台顶部菜单栏中选择“费用与成本 > 费用账单”。进入费用账单页面。

步骤4 选择“流水和明细账单 > 明细账单 > 资源名称/ID”，在筛选条件中选择“资源ID”，并输入**步骤2**复制的“集群ID” + “.cluster”，单击图标即可搜索该资源的账单。

图 7-2 查询资源账单



这里设置的统计维度为“按使用量”，统计周期为“按账期”，您也可以设置其他统计维度和周期，详细介绍请参见[流水与明细账单](#)。

----结束

样例二：使用资源名称查询账单

步骤1 登录DWS管理控制台。

步骤2 在如下图所示位置单击鼠标左键，复制集群名称。

图 7-3 获取集群名称



步骤3 在控制台顶部菜单栏中选择“费用与成本 > 费用账单”。进入费用账单页面。

步骤4 选择“流水和明细账单 > 明细账单>资源名称/ID”，在筛选条件中选择“资源名称”，并输入**步骤2**中复制的集群名称，单击图标即可搜索该资源的账单。

图 7-4 查询资源账单



可以看到DWS集群收取了数据仓库服务磁盘存储、数据仓库节点和数据仓库集群三类资源的费用，这取决于DWS的计费项和计费模式，具体请参见[1 计费概述](#)。

关于查询账单的详细参数介绍请参见[流水与明细账单](#)。

----结束

场景示例：核对资源用量是否与实际相符

假设用户在2023/06/19 14:00:00创建了一个DWS集群（dwsx2.xlarge.m7 | 12 vCPUs | 96 GB 内存 | 150 GB 热数据存储），并在2023/06/19 16:57:21时刻将其删除。

- DWS流水账单

按需计费DWS按秒计费，每一个小时整点结算一次费用，您可以在流水账单中核对每一个计费周期的信息是否和实际相符，具体如下表所示。

表 7-1 节点费用明细账单

产品类型	数据仓库服务 DWS
产品	DWS集群
计费模式	按需
消费时间	2023/06/19 14:00:00 ~ 2023/06/19 16:57:21时段计费系统将生成3笔流水账单，对应每一个计费周期，分别如下： <ul style="list-style-type: none"> • 2023/06/19 14:00:00 ~ 2023/06/19 15:00:00 • 2023/06/19 15:00:00 ~ 2023/06/19 16:00:00 • 2023/06/19 16:00:00 ~ 2023/06/19 16:57:21
官网价	官网价=使用量*单价*容量 本例中，在第一个计费周期内热数据容量的使用量为3054秒，单价可在 DWS价格详情 中查询，以1.8837元/节点/时为例，节点数量为3，那么官网价=3*1.8837*(3054/3600)=4.7940。同理，您可以计算剩余计费周期内资源的官网价。
优惠金额	用户使用云服务享受折扣优惠如商务折扣、伙伴授予折扣以及促销优惠等减免的金额。基于官网价的优惠金额。
抹零金额	华为云产品定价精度为小数点后8位（单位：元），因此在计费过程中会产生小数点后8位的资源使用费用。而在实际扣费时，仅扣除到小数点后2位，小数点后第3位到第8位部分金额会被舍弃，这种舍弃部分的金额称作抹零金额。 以第一个计费周期为例，抹零金额为：0.0040 元
应付金额	应付金额=官网价-优惠金额-抹零金额 以第一个计费周期为例，假设优惠金额为0，那么应付金额=4.7940 - 0 - 0.0040 =4.79 元

表 7-2 存储费用明细账单

产品类型	数据仓库服务 DWS
产品	DWS集群

计费模式	按需
资源名称/ID	DWS的名称和ID 例如：dws-272f, 4cdeb1cd-7071-4890-9ce4-e6c2299e960e
规格	DWS的类型和容量 本例为通用型SSD，100GB
使用量类型	按需计费DWS的使用量类型为“热数据存储容量”。
单价	按需计费模式为简单定价（使用量*单价）时提供单价信息，其他的定价（如EIP公网带宽的阶梯定价）等不提供单价。 按需计费DWS属于简单定价，您可以在 DWS价格详情 中查询单价。
单价单位	在 DWS价格详情 中查询到的单价单位：0.0035元/GB/小时
使用量	按产品单价单位显示使用量，DWS的单价单位为元/GB/小时，因此使用量以小时为单位。本例中，2023/04/08 10:09:06 ~ 2023/04/08 12:09:06时段总计使用量为2小时。
使用量单位	小时
官网价	官网价=使用量*单价*容量 本例中，使用量为2小时，单价可在 DWS价格详情 中查询，以0.0035元/GB/小时为例，容量为100GB，那么官网价=3 * 0.0035 * 100*2（副本）= 2.1 元。
优惠金额	用户使用云服务享受折扣优惠如商务折扣、伙伴授予折扣以及促销优惠等减免的金额。基于官网价的优惠金额。
应付金额	用户使用云服务享受折扣优惠后需要支付的费用金额。

8 欠费说明

用户在使用云服务时，账户的可用额度小于待结算的账单，即被判定为账户欠费。欠费后，可能会影响云服务资源的正常运行，请及时充值。

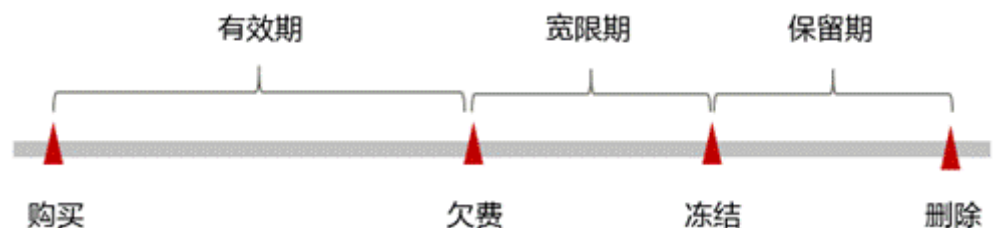
欠费原因

未购买套餐包，在按需计费模式下账户的余额不足。

欠费影响

- 包年/包月
对于包年/包月DWS资源，用户已经预先支付了资源费用，因此在账户出现欠费的情况下，已有的包年/包月DWS资源仍可正常使用。然而，对于涉及费用的操作，如新购DWS、升级DWS规格、续费订单等，用户将无法正常进行。
- 折扣集群，没有欠费的概念。到期后自动转为按需计费。
- 按需计费
当您的账号因按需DWS资源自动扣费导致欠费后，账号将变成欠费状态。欠费后，按需资源不会立即停止服务，资源进入宽限期。您需支付按需资源在宽限期内产生的费用，相关费用可在“费用中心 > 总览”，在总览页面中的“欠费金额”查看，华为云将在您充值时自动扣取欠费金额。
如果您在宽限期内仍未支付欠款，那么就会进入保留期，资源状态变为“已冻结”，您将无法对处于保留期的按需计费资源执行任何操作。
保留期到期后，若您仍未支付账户欠款，那么DWS资源都将被释放，数据无法恢复。

图 8-1 按需计费 DWS 生命周期



说明

华为云根据[客户等级](#)定义了不同客户的宽限期和保留期时长。

避免和处理欠费

欠费后需要及时充值，详细操作请参见[账户充值](#)。

若存储在OBS中的数据不再使用，您可以将他们删除，以免继续扣费。

您可以在“费用中心 > 总览”页面设置“可用额度预警”功能，当可用额度、通用代金券和现金券的总额度低于预警阈值时，系统自动发送短信和邮件提醒。

当产生欠费后，请您及时充值使可用额度大于0。若您的业务场景所需的资源量较为稳定，可选择购买资源包来抵扣相应的资源费用，以节省您的使用成本，详情请参见[包年/包月](#)。

9 停止计费

以下分别为您介绍按需计费、包年/包月和折扣套餐如何停止计费。

按需计费资源

对于采用按需计费模式的DWS集群，如果用户不再使用该集群，需彻底停止计费，请直接删除相应的集群以及集群所使用的各项资源。您可以[登录DWS管理控制台](#)，进入“**集群管理**”页面删除集群。

DWS集群删除后各计费项的详细情况如[表9-1](#)所示；用户也可通过**停止集群**操作暂时停止计费，集群启动后恢复计费。需要注意的是，集群停止后只是不收取基础资源（vCPU、内存）费用，其上绑定的公网IP及带宽等仍然正常计费，计费详情如[表9-2](#)所示；如果已停止集群冻结解冻后，计费详情如[表9-3](#)所示。

📖 说明

包年/包月停止集群操作后仍然计费，如果需要停止计费请参见[包年/包月计费资源](#)。

表 9-1 DWS 计费项说明

计费项	计费说明
数据仓库节点	删除集群后，就不会再产生费用。删除集群可参见 删除集群 。
快照存储空间	删除集群时，集群相关的自动快照会一并被自动删除，集群的手动快照不会自动删除。删除手动快照后，即可停止计费。您可以 登录DWS管理控制台 ，进入“ 集群管理 ”页面删除该集群的手动快照。 如果删除集群后，手动快照仍还保留着，并且总的快照大小超出了免费空间的大小，那么超出部分将继续按照OBS的费率进行计费。
数据仓库服务磁盘存储	删除集群时，集群相关的存储资源会一并被自动删除。
冷分区数据存储	删除集群时，集群相关的存储资源会一并被自动删除。

计费项	计费说明
公网IP及带宽 (可选)	如果集群绑定了弹性IP, 在删除集群时请勾选“释放与集群绑定的弹性IP”释放弹性IP, 释放后公网IP即可停止计费。如果不释放弹性IP, 弹性IP将仍然按照虚拟私有云(VPC)服务的弹性公网IP计费规则进行计费。
弹性负载均衡ELB (可选)	如果集群绑定了ELB, 删除集群时不会同步删除ELB, 用户需去ELB控制台手动删除释放资源。如果不释放ELB, ELB将仍然按照弹性负载服务计费规则进行计费。
数据库加密密钥 (可选)	如果集群开启了“数据库加密”功能, 并在密码安全中心中购买了加密密钥, 在删除集群时, 不会同时删除加密密钥, 您需要手动退订和删除密钥才能停止计费, 否则将继续计费。您可以登录密码安全中心控制台, 在“密码安全中心 > 密钥对管理”页面删除相应的密钥。

表 9-2 已停止的集群计费项说明

计费模式	数仓类型	计费项	停止是否计费
按需	直通盘(存算一体)	节点	是
		磁盘	否
	云盘虚拟机(存算分离)	节点	否
		磁盘	是
	裸金属BMS	节点	否
	Serverless集群	节点	否
磁盘		否	
包年/包月	直通盘(存算一体)	节点	是
		磁盘	否
	云盘虚拟机(存算分离)	节点	是
		磁盘	是
裸金属BMS	节点	是	

表 9-3 已停止的集群冻结解冻计费项说明

计费模式	数仓类型	计费项	冻结是否计费	解冻是否计费
按需	直通盘(存算一体)	节点	否	是
	云盘虚拟机(存算分离)	节点	否	否

计费模式	数仓类型	计费项	冻结是否计费	解冻是否计费
		磁盘	否	是
	裸金属BMS	节点	否	否
	Serverless集群	节点	否	否
		磁盘	否	否
包年/包月	直通盘（存算一体）	节点	否	是
	云盘虚拟机（存算分离）	节点	否	是
	裸金属BMS	磁盘	否	是

包年/包月计费资源

对于采用“包年/包月”计费模式的DWS集群，用户在购买时会一次性付费，服务将在到期后自动停止使用。

如果在计费周期内不再使用包年/包月资源，您可以执行退订操作，系统将根据资源是否属于五天无理由退订，是否使用代金券和折扣券等条件返还一定金额到您的账户。详细退订规则请参见[云服务退订](#)。包年/包月退订操作详情如下所示。如果您没有退订，系统不会予以退费。

说明

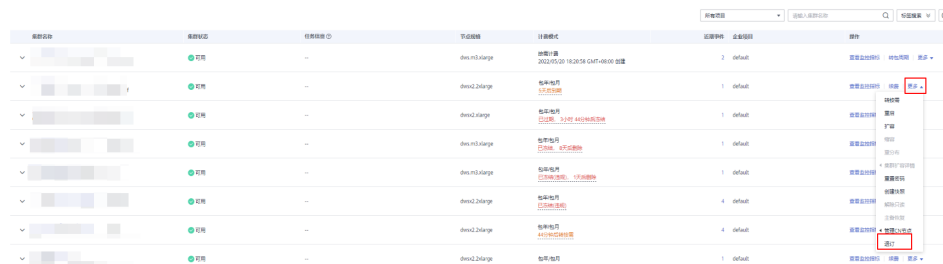
- 包年/包月集群在宽限期和保留期不支持退订，可在费用中心的续费管理处单击释放资源。
- 包年/包月集群在保留期会被冻结，快照会随集群一同冻结，在保留期到期后自动删除。
- 包年/包月集群在保留期期间，空闲节点不支持删除，在保留期到期后再手动删除。
- 成功退订的包年/包月集群无法恢复，同时集群中的用户数据、自动快照也会自动删除且无法再访问。退订包年/包月集群时不会删除手动快照。

包年/包月退订操作步骤

步骤1 登录DWS管理控制台。

步骤2 单击“集群管理”。默认显示用户所有的集群列表。

步骤3 在集群列表中，在指定集群所在行的“操作”列，选择“更多 > 退订”。



步骤4 在退订弹出对话框中，单击“是”。

步骤5 跳转至退订资源页面，选择退订理由，单击“退订”，在退订弹出对话框中，单击“退订”。订单退订后会自动刷新页面。

----结束

折扣套餐资源

请参见以下指导完成自助退订，从而避免继续收费。

步骤1 [登录DWS管理控制台](#)。

步骤2 左导航栏单击“资源包管理”。

步骤3 选择所需退订的折扣套餐订单，单击列表上面“退订”按钮，跳转至退订界面。

步骤4 然后根据页面提示完成退订。

折扣套餐到期或退订后，会自动以按照按需计费方式进行结算，请保证账户上有足够余额，避免影响使用。

----结束

通过账单查找云服务资源并停止计费

为了确保所有计费资源都能够被找到并删除，您可以在费用账单中获取计费资源的ID，通过这些ID信息找到具体的资源，然后将其删除。具体操作如下：

步骤1 [登录DWS管理控制台](#)。

步骤2 在顶部菜单栏中选择“费用与成本 > 费用账单”。

进入费用账单页面。

步骤3 选择“流水和明细账单 > 明细账单”，在如下图所示位置单击鼠标左键，复制资源名称。

图 9-1 复制资源名称

账单	企业项目	账号	产品类型	产品	计费模式	账单类型	资源名称ID	资源状态	规格	区域	可用区	使用量
202307	default		数据仓库	数据仓库	按年包月	清算账单	c0208a9b-7264-4982-b49e-8c7c28698187_vm3_volume	-	数据仓库数据节点0并建2	华南-广州-北	-	-
202307	default		数据仓库	数据仓库	按年包月	清算账单	c0208a9b-7264-4982-b49e-8c7c28698187_vm2_volume	-	数据仓库数据节点0并建2	华南-广州-北	-	-

步骤4 返回DWS管理控制台。进入云服务器列表页面。

步骤5 选择资源所在的区域，在集群管理中，根据集群名称找到对应DWS集群，单击操作列的“更多 > 退订”，对云服务器执行删除操作，确保列表中已无该资源。



📖 说明

按需计费资源删除后，可能还会存在账单信息，因为系统通常会在使用后1小时内对上一个结算周期的费用进行扣款。例如在8:30删除按小时结算的云服务器资源，但是8:00~9:00期间产生的费用，通常会在10:00左右才进行扣费。

---结束

10 成本管理

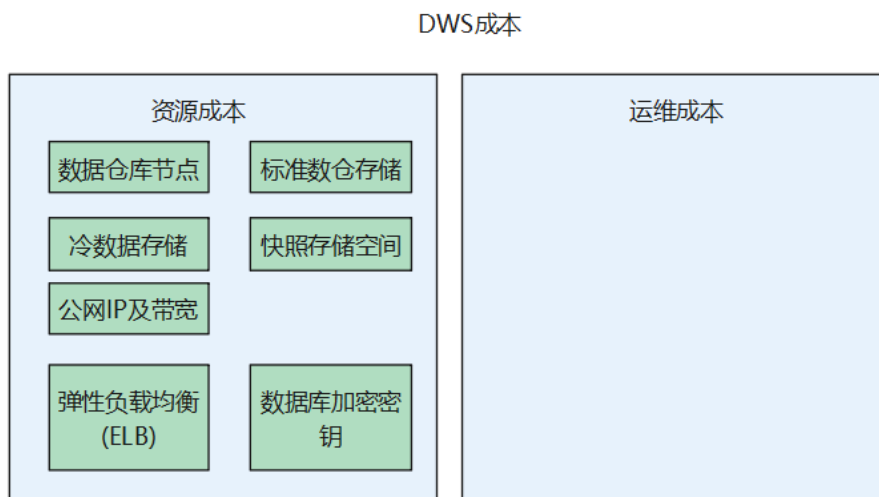
随着上云企业越来越多，企业对用云成本问题也越发重视。使用DWS时，如何进行成本管理，减轻业务负担呢？本文将从成本构成、成本分配、成本分析和成本优化四个维度介绍成本管理，帮助您通过成本管理节约成本，在保障业务快速发展的同时获得最大成本收益。

成本构成

使用DWS时，成本主要包括两个方面：

- 资源成本：各类资源和资源包的成本，这取决于云服务器的计费项，详细介绍请参见[计费项](#)。
- 运维成本：使用DWS过程中产生的人力成本。

图 10-1 DWS 成本



成本分配

成本管理的基础是树立成本责任制，让各部门、各业务团队、各责任人参与进来，为各自消耗云服务产生的成本负责。企业可以通过成本分配的方式，将云上成本分组，归集到特定的团队或项目业务中，让各责任组织及时了解各自的成本情况。

华为云**成本中心**支持通过多种不同的方式对成本进行归集和重新分配，您可以根据需要选择合适的分配工具。

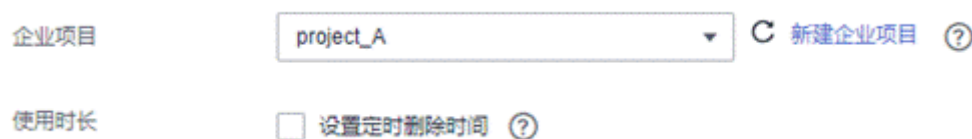
- **通过关联账号进行成本分配**

企业主客户可以使用关联账号对子客户的成本进行归集，从而对子账号进行财务管理。详细介绍请参见[通过关联账号维度查看成本分配](#)。

- **通过企业项目进行成本分配**

在进行成本分配之前，建议开通企业项目并做好企业项目的规划，可以根据企业的组织架构或者业务项目来划分。在购买云资源时选择指定企业项目，新购云资源将按此企业项目进行成本分配。详细介绍请参见[通过企业项目维度查看成本分配](#)。

图 10-2 为云服务器选择企业项目



- **通过成本标签进行成本分配**

标签是华为云为了标识云资源，按各种维度（例如用途、所有者或环境）对云资源进行分类的标记。推荐企业使用预定义标签进行成本归集，具体流程如下：

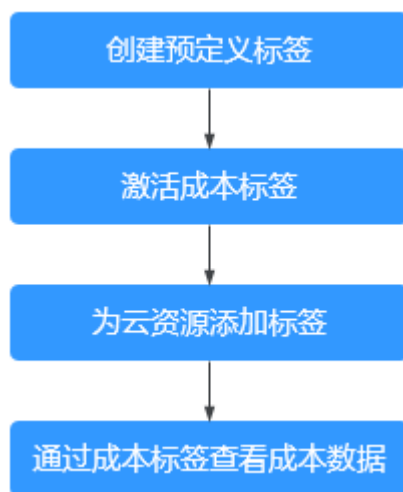


图 10-3 为 DWS 添加标签



详细介绍请参见[通过成本标签维度查看成本分配](#)。

- **使用成本分组进行成本分配**

企业可以使用**成本中心**的“成本单元”来拆分公共成本。公共成本是指多个部门共享的计算、网络、存储或资源包产生的云成本，或无法直接通过企业项目、成本标签分配的云成本。这些成本不能直接归属于单一所有者，因此不能直接归属到某一类别。使用拆分规则，可以在各团队或业务部门之间公平地分配这些成本。详细介绍请参见[使用成本分组查看成本分配](#)。

成本分析

企业只有了解组织中哪些方面产生了成本，才能正确地控制和优化成本。**成本中心**支持使用“成本分析”的汇总和过滤机制可视化企业的原始成本和摊销成本，从而通过各种角度、范围分析成本和用量的趋势及驱动因素。

企业还可以通过**成本中心**的“成本监控”，及时发现计划外费用，做到成本的可监控、可分析和可追溯。

详细介绍请参见[通过成本分析探索成本和使用量](#)、[通过成本监控识别异常成本](#)。

成本优化

- **成本控制**

企业可以在成本中心的“预算管理”页面创建精细粒度的预算来管理成本和使用量，在实际或预测超过预算阈值时，自动发送通知给指定消息接收人。企业还可以创建预算报告，定期将指定预算进展通知给指定消息接收人。

例如企业需要创建一个DWS的按需成本预算，每月预算金额为20000元，当预测金额高于预算金额的80%时发送预算告警。那么，创建的预算如下：

图 10-4 预算基本信息

预算管理 / 新建预算

① 预算类型 — ② 预算信息 — ③ 设置提醒(可选项) — ④ 确认预算

请设置预算的详细信息，包括预算周期和预算金额。您还可以通过设置成本范围，使预算监控的范围更加精确。

设置基本信息

- * 预算名称: DWS
- * 重置周期: 每天 每月 每季度 每年 预算从开始月份的第一天起统计，并在每个月1号0点重置。
- * 有效期: 持续性 一次性
- * 开始日期: 2023/07
- * 预算规划方式: 每月固定 按月规划 动态规划
- * 预算金额(¥): 20000

图 10-5 设置成本范围



图 10-6 设置提醒



详细介绍请参见[使用预测和预算来跟踪成本和使用量](#)。

- **资源优化**

成本中心可以通过监控云服务器的历史消费情况和CPU使用率，为客户提供云服务器资源的空闲识别和优化建议，寻找节约成本的机会。您还可以根据成本分析阶段的分析结果识别成本偏高的资源，通过云监控服务监控资源的使用情况，确定成本偏高的原因，然后采取针对性的优化措施。

- 监控资源利用率，评估当前配置是否过高。例如：CPU、内存、云硬盘、带宽等资源的利用率。

- **计费模式优化**

不同类型的业务对资源使用周期有不同的要求，为每一类业务确定合适的计费模式，灵活组合以达到最优效果。

- 针对长期稳定的成熟业务，使用包年/包月计费模式。
- 针对不能中断的短期、突增或不可预测的业务，使用按需计费模式。

- **实现自动化运维**

华为云也提供了丰富的运维类产品，帮助您提升运维效率，降低运维的人力成本。例如：

集群扩容：对已有的集群添加节点，存储大小和集群已有节点一致。适合CPU和存储都存在瓶颈的场景。

集群缩容：对已有的集群进行节点删除。适合计算和存储都有冗余的场景。

调整大小：对已有的集群进行规格升降配或者迁移到其它规格。规格升降配适合CPU存在瓶颈或者冗余的场景，迁移适合对集群整体进行重新规划。

磁盘扩容：对已有的集群磁盘进行扩容。适合于集群存储空间不足的场景。

11 计费 FAQ

11.1 按需计费是否可通过关机暂停使用来节省费用？

支持。按需计费模式，系统会按小时扣减费用，只要您账户上有足够余额，就默认一直在使用服务。为了节约成本为您推荐以下方式：

- 选择集群操作列“更多 > 停止”停止集群。需要注意的是，集群停止后只是不收取基础资源（vCPU、内存）费用，其上绑定的公网IP及带宽等仍然正常计费。
- 如果一段时间不使用可以先将集群删除，需要用时再重新创建。
- 将按需计费转成包年/包月计费，您可以在包年/包月规定的时间使用，不会产生其他额外费用。

11.2 创建集群时，为什么购买按钮一直处于灰色，无法提交？

在创建集群时，如果购买按钮显示为灰色无法提交的状态，可能是以下原因：

- 要购买的规格已经售罄，或者此区域没有这种规格。
处理方法：建议在购买套餐包之前先确认该区域已有此规格，或者在创建好集群之后再购买套餐包，购买之后套餐包会自动关联集群。
- 因账户欠费或者受限导致无法创建新资源。
处理方法：如因余额不足导致无法创建集群，请先充值核销欠款。

11.3 集群被冻结了，导致无法使用，如何解冻？

原因分析

当您的账户余额不足导致系统扣费失败时，您的服务资源将会进入保留期，保留期内服务资源将被冻结而无法使用，但资源和数据会为您保留。

处理方法

当集群状态为“已冻结”时，您需要给账户充值以确保账户余额不为0才能解冻，详细操作请参见[续费](#)。解冻后，集群状态将恢复为“可用”。