

医疗智能体

API 参考

文档版本 01
发布日期 2024-01-23



版权所有 © 华为云计算技术有限公司 2024。保留一切权利。

非经本公司书面许可，任何单位和个人不得擅自摘抄、复制本文档内容的部分或全部，并不得以任何形式传播。

商标声明



HUAWEI和其他华为商标均为华为技术有限公司的商标。

本文档提及的其他所有商标或注册商标，由各自的所有人拥有。

注意

您购买的产品、服务或特性等应受华为云计算技术有限公司商业合同和条款的约束，本文档中描述的全部或部分产品、服务或特性可能不在您的购买或使用范围之内。除非合同另有约定，华为云计算技术有限公司对本文档内容不做任何明示或暗示的声明或保证。

由于产品版本升级或其他原因，本文档内容会不定期进行更新。除非另有约定，本文档仅作为使用指导，本文档中的所有陈述、信息和建议不构成任何明示或暗示的担保。

华为云计算技术有限公司

地址：贵州省贵安新区黔中大道交兴功路华为云数据中心 邮编：550029

网址：<https://www.huaweicloud.com/>

目录

1 使用前必读	1
1.1 概述	1
1.2 调用说明	1
1.3 终端节点	1
1.4 约束与限制	2
1.5 基本概念	2
2 API 概览	4
3 如何调用 API	6
3.1 开通服务	6
3.2 构造请求	7
3.3 认证鉴权	10
3.4 返回结果	11
4 API (医疗智能体平台)	13
4.1 项目管理	13
4.1.1 镜像管理	13
4.1.1.1 发布镜像	13
4.1.1.2 导入镜像	16
4.1.1.3 订阅镜像	18
4.1.1.4 更新镜像描述信息或者类型	20
4.1.1.5 删除镜像仓库	22
4.1.1.6 批量删除镜像 tag	24
4.1.1.7 删除指定镜像 tag	27
4.1.1.8 获取镜像列表	29
4.1.1.9 创建镜像	32
4.1.1.10 获取 docker login 指令	34
4.1.1.11 获取指定镜像的 tag 列表	36
4.1.2 标签页面管理	38
4.1.2.1 获取标签页面列表	39
4.1.2.2 创建标签页面	41
4.1.2.3 删除标签页面	43
4.1.3 项目管理	44
4.1.3.1 创建项目	44

4.1.3.2 获取项目列表.....	47
4.1.3.3 更新项目.....	50
4.1.3.4 删除项目.....	52
4.1.3.5 获取项目详情.....	53
4.1.3.6 更新或者添加项目成员角色.....	57
4.1.3.7 移除项目成员.....	59
4.1.3.8 转移项目.....	60
4.1.3.9 批量删除项目成员.....	62
4.1.3.10 获取项目审计日志追踪器.....	65
4.1.3.11 更新项目审计日志追踪器配置.....	67
4.1.3.12 获取项目审计日志.....	69
4.1.3.13 获取指定审计日志.....	72
4.1.3.14 下载近一万条审计日志.....	74
4.1.4 项目管理.....	75
4.1.4.1 创建项目.....	76
4.1.4.2 获取项目列表.....	78
4.1.4.3 更新项目.....	81
4.1.4.4 删除项目.....	83
4.1.4.5 获取项目详情.....	84
4.1.4.6 更新或者添加项目成员角色.....	88
4.1.4.7 移除项目成员.....	90
4.1.4.8 转移项目.....	91
4.1.4.9 批量删除项目成员.....	93
4.1.4.10 获取项目审计日志追踪器.....	96
4.1.4.11 更新项目审计日志追踪器配置.....	98
4.1.4.12 获取项目审计日志.....	100
4.1.4.13 获取指定审计日志.....	103
4.1.4.14 下载近一万条审计日志.....	105
4.1.5 虚拟药物筛选.....	106
4.1.5.1 创建 study.....	107
4.1.5.2 删除 study.....	109
4.1.5.3 列举 study 所有作业.....	110
4.1.5.4 创建 study 作业.....	113
4.1.5.5 列举 study.....	116
4.1.5.6 获取 study 作业的最值信息.....	119
4.1.5.7 获取生成 study 作业 3D 结构的内容.....	121
4.2 系统管理.....	123
4.2.1 计算资源扩缩容.....	123
4.2.1.1 创建扩容策略.....	123
4.2.1.2 查询扩容策略列表.....	126
4.2.1.3 获取扩容策略详情.....	129
4.2.1.4 修改扩容策略.....	132

4.2.1.5 删除扩容策略.....	134
4.2.1.6 获取策略关联计算资源列表.....	135
4.2.1.7 获取策略伸缩历史.....	137
4.2.1.8 获取策略事件.....	139
4.2.1.9 启动自动扩容策略.....	141
4.2.1.10 停用自动扩容策略.....	142
4.2.1.11 修改缩容策略.....	144
4.2.1.12 查询缩容策略.....	146
4.2.2 计算资源管理.....	148
4.2.2.1 购买计算资源.....	148
4.2.2.2 查询计算资源.....	150
4.2.2.3 删除计算资源.....	153
4.2.2.4 获取节点剩余配额.....	155
4.2.2.5 查询计算资源规格.....	156
4.2.2.6 关闭计算资源.....	159
4.2.2.7 重启计算资源.....	160
4.2.2.8 启动计算资源.....	162
4.2.2.9 修改计算资源调度信息.....	163
4.2.2.10 查询计算资源调度信息.....	165
4.2.2.11 查询 bms 计算资源显卡 id 列表.....	167
4.2.2.12 获取 EVS 配额及使用情况.....	168
4.2.3 数据库资源管理.....	170
4.2.3.1 获取数据库资源规格列表.....	170
4.2.3.2 删除数据库资源.....	172
4.2.3.3 购买数据库资源.....	174
4.2.3.4 查询数据库资源.....	175
4.2.4 用户管理.....	178
4.2.4.1 查询 IAM 用户列表.....	178
4.2.4.2 查询 IAM 用户组列表.....	180
4.2.4.3 查询 IAM 用户组的用户列表.....	182
4.2.4.4 导入用户.....	184
4.2.4.5 获取用户列表.....	187
4.2.4.6 创建用户.....	190
4.2.4.7 校验 token.....	193
4.2.4.8 获取指定用户详情.....	195
4.2.4.9 修改用户基本信息.....	198
4.2.4.10 删除用户.....	200
4.2.4.11 预验证.....	201
4.2.4.12 获取可用的认证方法.....	203
4.2.4.13 修改密码.....	205
4.2.4.14 新用户重置密码.....	207
4.2.4.15 更新用户角色.....	209

4.2.4.16 最终租户修改子用户.....	211
4.2.4.17 发送验证码.....	213
4.2.4.18 更新用户设置.....	214
4.2.4.19 查询用户设置.....	217
4.2.5 作业清理配置.....	219
4.2.5.1 获取作业配置.....	219
4.2.5.2 设置作业配置.....	221
4.2.6 标签管理.....	222
4.2.6.1 获取标签列表.....	222
4.2.6.2 创建标签.....	224
4.2.6.3 删除标签.....	226
4.2.6.4 批量删除标签.....	227
4.2.7 消息中心管理.....	229
4.2.7.1 获取消息列表.....	229
4.2.7.2 统计消息信息.....	232
4.2.7.3 获取用户邮件配置.....	233
4.2.7.4 设置用户邮件配置.....	235
4.2.7.5 邮箱连通性测试.....	237
4.2.7.6 获取消息邮件配置.....	239
4.2.7.7 设置消息邮件配置.....	241
4.2.7.8 删除消息邮件配置.....	243
4.2.7.9 获取消息清理规则.....	244
4.2.7.10 设置消息清理规则.....	246
4.2.7.11 获取通知消息列表.....	247
4.2.7.12 批量删除通知消息.....	249
4.2.7.13 批量更新消息.....	251
4.2.8 节点标签管理.....	253
4.2.8.1 设置节点标签.....	253
4.2.8.2 获取节点标签集.....	255
4.2.8.3 获取节点标签集.....	257
4.2.8.4 获取预置标签列表.....	259
4.2.9 医疗平台信息获取.....	260
4.2.9.1 获取医疗平台信息.....	260
4.2.10 性能加速资源管理.....	262
4.2.10.1 购买性能加速资源.....	262
4.2.10.2 查询性能加速资源.....	264
4.2.10.3 删除性能加速资源.....	267
4.2.10.4 更新性能加速资源配置.....	268
4.2.11 资源监控数据获取.....	270
4.2.11.1 获取资源监控数据.....	270
4.2.11.2 批量获取资源统计数据.....	272
4.2.12 存储资源查询.....	275

4.2.12.1 查询存储资源.....	276
4.2.13 系统配置和供应商配置.....	278
4.2.13.1 查询系统配置列表.....	278
4.2.13.2 获取供应商配置.....	280
4.2.13.3 设置供应商配置.....	281
4.2.13.4 获取跨域归档配置.....	283
4.2.13.5 修改跨域归档设置.....	285
4.2.14 系统配额及资源使用情况获取.....	286
4.2.14.1 获取当前系统配额及资源使用情况.....	286
4.2.15 用户管理.....	288
4.2.15.1 查询 IAM 用户列表.....	288
4.2.15.2 查询 IAM 用户组列表.....	290
4.2.15.3 查询 IAM 用户组的用户列表.....	292
4.2.15.4 导入用户.....	294
4.2.15.5 获取用户列表.....	297
4.2.15.6 创建用户.....	300
4.2.15.7 校验 token.....	303
4.2.15.8 获取指定用户详情.....	305
4.2.15.9 修改用户基本信息.....	308
4.2.15.10 删除用户.....	310
4.2.15.11 预验证.....	311
4.2.15.12 获取可用的认证方法.....	313
4.2.15.13 修改密码.....	315
4.2.15.14 新用户重置密码.....	317
4.2.15.15 更新用户角色.....	319
4.2.15.16 最终租户修改子用户.....	321
4.2.15.17 发送验证码.....	323
4.2.15.18 更新用户设置.....	324
4.2.15.19 查询用户设置.....	327
4.3 数据管理.....	329
4.3.1 数据归档.....	329
4.3.1.1 删除归档.....	329
4.3.1.2 获取指定归档的全数据清单.....	331
4.3.1.3 恢复归档.....	333
4.3.1.4 查询归档列表.....	335
4.3.1.5 归档数据.....	338
4.3.2 数据管理.....	340
4.3.2.1 创建文件夹.....	341
4.3.2.2 查询数据列表.....	343
4.3.2.3 获取桶存量信息.....	346
4.3.2.4 复制项目数据.....	348
4.3.2.5 导入项目数据.....	350

4.3.2.6 导入网上数据.....	352
4.3.2.7 引用项目数据.....	355
4.3.2.8 订阅资产市场数据.....	356
4.3.2.9 上传数据文件.....	359
4.3.2.10 批量删除项目数据.....	361
4.3.2.11 获取桶列表.....	363
4.3.2.12 查询项目级数据权限控制策略.....	365
4.3.2.13 设置项目级权限控制策略.....	367
4.3.2.14 获取数据详情.....	370
4.3.2.15 设置数据对象策略.....	372
4.3.2.16 发布数据资产.....	374
4.3.3 数据作业管理.....	376
4.3.3.1 获取数据作业列表.....	376
4.3.3.2 获取数据作业详细信息.....	380
4.3.3.3 删除数据作业.....	383
4.3.3.4 取消数据作业.....	384
4.3.3.5 重试数据作业.....	386
4.3.3.6 获取数据作业执行日志.....	388
4.3.3.7 下载数据作业执行日志.....	390
4.3.4 OBS 桶管理.....	392
4.3.4.1 获取用户 OBS 桶列表.....	392
4.3.4.2 获取用户 OBS 桶内对象.....	394
4.3.4.3 文件下载.....	397
4.4 数据库管理.....	399
4.4.1 数据库管理.....	399
4.4.1.1 引用数据库实例.....	399
4.4.1.2 获取实例列表.....	403
4.4.1.3 创建数据库实例.....	406
4.4.1.4 查询实例详情.....	408
4.4.1.5 删除实例.....	412
4.4.1.6 查询数据.....	414
4.4.1.7 导入数据.....	416
4.4.1.8 插入单条数据.....	419
4.4.1.9 删除数据.....	421
4.4.1.10 更新数据.....	423
4.4.2 模板管理.....	425
4.4.2.1 从其他项目导入模板.....	425
4.4.2.2 上传模板.....	429
4.4.2.3 查询模板列表.....	431
4.4.2.4 创建模板.....	434
4.4.2.5 查询模板详情.....	437
4.4.2.6 删除模板.....	440

4.5 应用管理.....	442
4.5.1 应用管理.....	442
4.5.1.1 发布应用.....	442
4.5.1.2 导入应用.....	445
4.5.1.3 订阅应用.....	449
4.5.1.4 获取应用列表.....	451
4.5.1.5 创建应用.....	454
4.5.1.6 获取应用详情.....	461
4.5.1.7 更新应用.....	467
4.5.1.8 删除应用.....	474
4.5.2 作业管理.....	475
4.5.2.1 获取作业列表.....	475
4.5.2.2 启动作业.....	480
4.5.2.3 获取作业详情.....	487
4.5.2.4 删除作业.....	497
4.5.2.5 更新作业.....	499
4.5.2.6 获取作业事件.....	503
4.5.2.7 获取作业日志.....	505
4.5.2.8 获取子任务启动事件.....	508
4.5.2.9 获取子任务实例信息.....	510
4.5.2.10 获取子任务中实例的事件.....	515
4.5.2.11 获取子任务中实例的 pod 信息.....	517
4.5.2.12 获取子任务中实例的资源监控数据.....	520
4.5.2.13 重试作业.....	522
4.5.2.14 取消或强制停止作业调度.....	524
4.5.2.15 批量取消作业.....	526
4.5.2.16 批量重试作业.....	529
4.5.2.17 批量删除作业.....	532
4.5.3 自动作业管理.....	535
4.5.3.1 获取自动作业模板列表.....	535
4.5.3.2 创建自动作业模板.....	538
4.5.3.3 删除自动作业模板.....	548
4.5.3.4 更新自动作业模板.....	549
4.5.3.5 查询自动作业模板.....	556
4.5.3.6 启动自动作业.....	566
4.5.3.7 停止自动作业.....	569
4.5.4 流程管理.....	571
4.5.4.1 发布流程.....	571
4.5.4.2 导入流程.....	573
4.5.4.3 订阅流程.....	576
4.5.4.4 获取流程列表.....	578
4.5.4.5 创建流程.....	581

4.5.4.6 获取流程详情.....	587
4.5.4.7 更新流程.....	595
4.5.4.8 删除流程.....	601
4.5.5 流程统计管理.....	603
4.5.5.1 获取性能加速资源上统计信息.....	603
4.5.5.2 统计应用、流程、作业数目.....	605
4.5.5.3 统计全局流程、作业信息.....	607
4.6 资产市场.....	608
4.6.1 资产管理.....	608
4.6.1.1 获取资产列表.....	608
4.6.1.2 获取属性值列表.....	612
4.6.1.3 查询资产详情.....	614
4.6.1.4 查询资产版本详情.....	617
4.6.1.5 更新资产指定版本的信息.....	620
4.6.1.6 删除资产指定版本.....	622
4.6.1.7 操作资产发布状态.....	624
4.6.2 资产收藏管理.....	626
4.6.2.1 获取收藏资产列表.....	626
4.6.2.2 收藏资产.....	629
4.6.2.3 取消收藏.....	630
4.6.3 供应商管理.....	632
4.6.3.1 获取供应商列表.....	632
4.7 notebook 开发环境.....	634
4.7.1 notebook 开发环境.....	634
4.7.1.1 获取 notebook 列表.....	634
4.7.1.2 创建 notebook.....	640
4.7.1.3 获取 notebook 详情.....	644
4.7.1.4 更新 notebook.....	649
4.7.1.5 删除 notebook.....	651
4.7.1.6 启停 notebook.....	653
4.7.1.7 获取 notebook 鉴权信息.....	655
4.7.1.8 获取 notebook 工作环境.....	657
4.8 Nextflow 接口.....	659
4.8.1 Nextflow 引擎生命周期管理.....	659
4.8.1.1 安装 Nextflow.....	659
4.8.1.2 查询 Nextflow 配置详情.....	661
4.8.1.3 卸载 Nextflow.....	663
4.8.1.4 清理 Nextflow 缓存.....	664
4.8.1.5 查询 Nextflow 版本列表.....	666
4.8.2 Nextflow 作业管理.....	667
4.8.2.1 创建 nextflow 作业.....	667
4.8.2.2 查询 nextflow 作业列表.....	670

4.8.2.3 获取 Nextflow 作业详情.....	674
4.8.2.4 删除 Nextflow 作业.....	677
4.8.2.5 重试 Nextflow 作业.....	679
4.8.2.6 获取 Nextflow 作业日志.....	681
4.8.2.7 停止 Nextflow 作业.....	683
4.8.2.8 获取 Nextflow 作业报告.....	684
4.8.3 Nextflow 任务管理.....	687
4.8.3.1 获取 task 列表.....	687
4.8.3.2 获取 task 详情.....	690
4.8.3.3 获取 Nextflow 任务日志.....	694
4.8.4 Nextflow 流程管理.....	696
4.8.4.1 创建流程.....	696
4.8.4.2 获取流程列表.....	698
4.8.4.3 获取流程详情.....	701
4.8.4.4 更新流程.....	704
4.8.4.5 删除流程.....	707
5 API (盘古辅助制药平台)	709
5.1 药物通用接口.....	709
5.1.1 生成分子 SVG 图.....	709
5.1.2 生成分子 SDF 三维结构.....	712
5.1.3 受体预处理.....	714
5.1.4 受体信息解析.....	716
5.1.5 受体口袋检测.....	721
5.1.6 配体格式转换为 SMILES.....	726
5.1.7 生成相互作用 2D 图.....	728
5.1.8 计算配体间的 3D 结构差异.....	732
5.1.9 创建配体文件预览任务.....	734
5.1.10 查询配体文件预览任务.....	737
5.1.11 删除配体文件预览任务.....	742
5.1.12 创建配体相似性图计算任务.....	743
5.1.13 查询配体相似性图计算任务.....	746
5.1.14 删除配体相似性图计算任务.....	749
5.1.15 根据 center、size、padding 参数生成可渲染的口袋文件内容.....	750
5.1.16 根据表面离散点坐标集生成可渲染的文件内容.....	752
5.1.17 将传入的蛋白和小分子拼接成复合物结构.....	754
5.2 药物作业管理.....	758
5.2.1 获取药物作业列表.....	758
5.2.2 取消药物作业.....	762
5.2.3 删除药物作业.....	764
5.2.4 创建分子聚类作业.....	765
5.3 自由能微扰作业管理.....	767
5.3.1 创建自由能微扰作业.....	767

5.3.2 查询自由能微扰作业详情.....	774
5.4 分子对接作业管理.....	781
5.4.1 创建分子对接作业.....	781
5.4.2 查询分子对接作业详情.....	787
5.5 分子合成路径规划作业管理.....	794
5.5.1 创建分子合成路径规划作业.....	794
5.5.2 查询分子合成路径规划作业详情.....	797
5.6 分子优化作业管理.....	801
5.6.1 创建分子优化作业.....	801
5.6.2 查询分子优化作业详情.....	809
5.7 靶点口袋发现作业管理.....	818
5.7.1 创建靶点口袋发现作业.....	818
5.7.2 查询靶点口袋发现作业详情.....	824
5.8 靶点口袋分子设计作业管理.....	829
5.8.1 创建靶点口袋分子设计作业.....	829
5.8.2 查询靶点口袋分子设计作业详情.....	836
5.9 分子属性预测作业管理.....	844
5.9.1 创建分子属性预测作业.....	844
5.9.2 查询分子属性预测作业详情.....	848
5.10 药物模型管理.....	853
5.10.1 创建模型.....	853
5.10.2 获取模型列表.....	856
5.10.3 更新药物模型.....	861
5.10.4 删除模型.....	862
6 API (AI 辅助药物设计)	865
6.1 分子生成 (MG)	865
6.1.1 新建分子生成任务接口.....	865
6.1.2 查询分子生成任务.....	870
6.2 分子优化 (MO)	877
6.2.1 新建分子优化任务接口.....	877
6.2.2 查询分子优化任务.....	882
6.3 靶点化合物结合预测 (CPI)	889
6.3.1 新建 CPI 任务接口.....	889
6.3.2 查询 CPI 任务.....	893
6.4 分子属性预测 (MPP)	897
6.4.1 ADMET 属性预测接口.....	897
6.4.2 ADMET 属性预测接口(默认+自定义属性).....	899
6.5 分子搜索 (MS)	903
6.5.1 新建分子搜索任务接口.....	903
6.5.2 查询分子搜索任务.....	905
6.6 分子合成路径规划任务 (MSP)	908
6.6.1 新建分子合成路径规划任务接口.....	908

6.6.2 查询分子合成路径规划任务.....	910
6.7 自定义属性任务 (MCP)	913
6.7.1 新建自定义属性任务接口.....	914
6.7.2 查询自定义属性任务.....	915
7 附录.....	920
7.1 状态码.....	920
7.2 错误码 (医疗智能体与盘古辅助制药平台)	922
7.3 错误码 (AI 辅助药物设计)	956
7.4 获取项目 ID.....	957
7.5 配置 OBS 访问权限.....	958
8 修订记录.....	959

1 使用前必读

1.1 概述

欢迎使用医疗智能体（EIHealth）平台，该服务基于华为云AI和大数据技术优势，为基因组分析、药物研发和临床研究三个领域提供的专业AI研发平台。平台提供大量相关模型、算法及数据资源，是一站式的医疗研发平台。EIHealth以开放API的方式提供给用户，您可以根据本文档提供的API来使用服务，支持的全部API请参见[API概览](#)。

在调用医疗智能体平台API之前，请确保已经充分了解医疗智能体平台的相关概念，详细信息请参见[产品介绍](#)和[用户指南](#)。

您可以使用本文档提供的API对EIHealth平台的资源进行相关操作。

1.2 调用说明

医疗智能体平台提供了REST（Representational State Transfer）风格API，支持您通过HTTPS请求调用，调用方法请参见[如何调用API](#)。

1.3 终端节点

终端节点（Endpoint）即调用API的请求地址，不同服务不同区域的终端节点不同，您可以从[地区和终端节点](#)中查询服务的终端节点。

医疗智能体平台的终端节点如[表1-1](#)所示，药物设计、临床研究的终端节点如[表1-2](#)所示，请您根据业务需要选择对应区域的终端节点。

表 1-1 终端节点（医疗智能体平台 API）

区域名称	区域	终端节点（Endpoint）	协议类型
华北-北京四	cn-north-4	eihealth.cn-north-4.myhuaweicloud.com eihealth.cn-north-4.myhuaweicloud.cn	HTTPS

区域名称	区域	终端节点 (Endpoint)	协议类型
华东-上海一	cn-east-3	eihealth.cn-east-3.myhuaweicloud.com eihealth.cn-east-3.myhuaweicloud.cn	HTTPS
华南-广州	cn-south-1	eihealth.cn-south-1.myhuaweicloud.com eihealth.cn-south-1.myhuaweicloud.cn	HTTPS

表 1-2 终端节点 (AI 辅助药物设计 API、临床研究 API)

区域名称	区域	终端节点 (Endpoint)	协议类型
华东-上海一	cn-east-3	eihealth-api.cn-east-3.myhuaweicloud.com eihealth-api.cn-east-3.myhuaweicloud.cn	HTTPS

表 1-3 终端节点 (医学影像)

区域名称	区域	终端节点 (Endpoint)	协议类型
华南-广州	cn-south-1	eihealth.cn-south-1.myhuaweicloud.com	HTTPS

1.4 约束与限制

- 您能创建的EIHealth资源的数量与配额有关系，具体请参见[服务配额](#)。
- 更详细的限制请参见具体API的说明。

1.5 基本概念

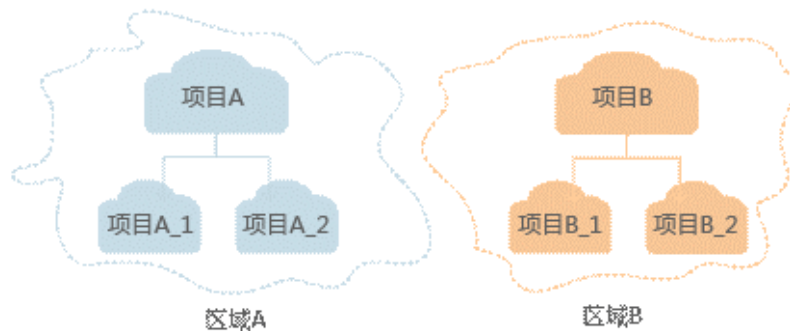
- 帐号
用户注册华为云时的帐号，帐号对其所拥有的资源及云服务具有完全的访问权限，可以重置用户密码、分配用户权限等。由于帐号是付费主体，为了确保帐号安全，建议您不要直接使用帐号进行日常管理工作，而是创建用户并使用创建的用户进行日常管理工作。
- 用户
由帐号在IAM中创建的用户，是云服务的使用人员，具有身份凭证（密码和访问密钥）。
在医疗智能体平台控制台的我的凭证下，您可以查看帐号ID和用户ID。通常在调用API的鉴权过程中，您需要用到帐号、用户和密码等信息。

- 区域（Region）

从地理位置和网络时延维度划分，同一个Region内共享弹性计算、块存储、对象存储、VPC网络、弹性公网IP、镜像等公共服务。Region分为通用Region和专属Region，通用Region指面向公共租户提供通用云服务的Region；专属Region指只承载同一类业务或只面向特定租户提供业务服务的专用Region。
- 可用区（AZ，Availability Zone）

一个AZ是一个或多个物理数据中心的集合，有独立的风火水电，AZ内逻辑上再将计算、网络、存储等资源划分成多个集群。一个Region中的多个AZ间通过高速光纤相连，以满足用户跨AZ构建高可用性系统的需求。
- 项目
华为云的区域默认对应一个项目，这个项目由系统预置，用来隔离物理区域间的资源（计算资源、存储资源和网络资源），以默认项目为单位进行授权，用户可以访问您帐号中该区域的所有资源。如果您希望进行更加精细的权限控制，可以在区域默认的项目中创建子项目，并在子项目中购买资源，然后以子项目为单位进行授权，使得用户仅能访问特定子项目中资源，使得资源的权限控制更加精确。

图 1-1 项目隔离模型



2 API 概览

医疗智能体平台所提供的API，均符合RESTful API设计规范，如表2-1所示。

临床研究和药物设计所提供的API，均符合RESTful API设计规范，如表2-2所示。

表 2-1 医疗智能体平台 API

类型	API	说明
项目管理	项目管理	项目创建、获取项目详情、删除项目等相关操作API。
系统管理	系统管理	系统设置、系统资源、用户管理、消息中心、标签等相关操作API。
镜像管理	标签页面管理	导入镜像、更新镜像、创建镜像、删除镜像等相关操作API。
数据管理	数据管理	数据归档、数据管理等相关操作API。
数据库管理	数据库管理	数据库管理、模板管理等相关操作API。
应用管理	应用管理	导入应用、创建应用、获取应用详情、删除应用等相关操作API。
流程管理	流程管理	导入流程、创建流程、获取流程详情、删除流程等相关操作API。
作业管理	作业管理	启动作业、获取作业详情、停止作业等相关操作API。
资产市场	资产市场	资产管理、资产收藏、供应商管理等相关操作API。
开发环境	notebook开发环境	Notebook开发环境创建、更新、删除等相关操作API。
虚拟药物筛选	虚拟药物筛选	创建study、列举study、删除study等相关操作API。

表 2-2 临床研究、AI 辅助药物设计 API

类型	API	说明
药物设计	API (AI辅助药物设计)	分子生成、分子优化、靶点化合物结合预测、分子属性预测相关操作API。

3 如何调用 API

3.1 开通服务

本章节分别介绍开通医疗智能体平台API、开通药物设计和临床研究API的相关操作。

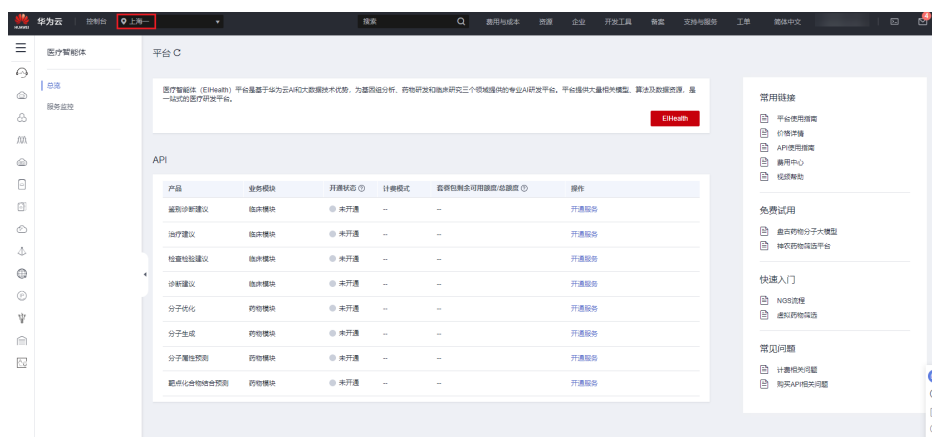
开通医疗智能体平台 API

进入 [EIHealth控制台](#)，购买医疗智能体平台成功后，医疗智能体平台API自动开通成功。

开通 AI 辅助药物设计和临床研究 API

1. 进入 [EIHealth控制台](#)，在页面左上角切换区域“华东-上海一”。

图 3-1 切换区域



2. 在API栏选择需要使用的服务，单击操作列的“开通服务”。服务开通成功后，开通状态为“已开通”。

📖 说明

- “开通服务”按钮置灰，说明您尚未认证，请先实名认证。

开通医学影像 API

1. 进入 [EIHealth控制台](#)，在页面左上角切换区域“华南-广州”。
2. 在API栏选择需要使用的服务，单击操作列的“开通服务”。
服务开通成功后，开通状态为“已开通”。

📖 说明

- “开通服务”按钮置灰，说明您尚未认证，请先实名认证。

服务声明

[医疗智能体服务声明](#)，将为您介绍在使用华为云医疗智能体服务时所享有的权利、履行的义务和责任。

3.2 构造请求

本节介绍REST API请求的组成，并以调用IAM服务的[获取用户Token](#)接口来说明如何调用API，该API获取用户的Token，Token可以用于调用其他API时鉴权。

您还可以通过这个视频教程了解如何构造请求调用API：<https://bbs.huaweicloud.com/videos/102987>。

请求 URI

请求URI由如下部分组成。

{URI-scheme}://{Endpoint} / {resource-path} ? {query-string}

尽管请求URI包含在请求消息头中，但大多数语言或框架都要求您从请求消息中单独传递它，所以在此单独强调。

表 3-1 请求 URI

参数	说明
URI-scheme	传输请求的协议，当前所有API均采用HTTPS协议。
Endpoint	承载REST服务端点的服务器域名或IP，不同服务在不同区域时，对应Endpoint不同，可以从 终端节点 中获取。 例如EIHealth服务在“华北-北京四”区域的Endpoint为“eihealth.cn-north-4.myhuaweicloud.com”。
resource-path	资源路径，即API访问路径。从具体API的URI模块获取，例如“获取用户Token”API的resource-path为“/v3/auth/tokens”。

参数	说明
query-string	查询参数，可选，查询参数前面需要带一个“？”，形式为“参数名=参数取值”，例如“limit=10”，表示查询不超过10条数据。

例如，您需要获取IAM在“华北-北京四”区域的Token，则需使用“华北-北京四”区域的Endpoint（iam.cn-north-4.myhuaweicloud.com），并在[获取用户Token](#)的URI部分找到resource-path（/v3/auth/tokens），拼接起来如下所示。

```
https://iam.cn-north-4.myhuaweicloud.com/v3/auth/tokens
```

📖 说明

为查看方便，服务每个具体API的URI，只给出resource-path部分，并将请求方法写在一起。这是因为URI-scheme都是HTTPS，而Endpoint在同一个区域也相同，所以简洁起见将这两部分省略。

请求方法

HTTP请求方法（也称为操作或动词），它告诉服务你正在请求什么类型的操作。

表 3-2 HTTP 请求方法

方法	说明
GET	请求服务器返回指定资源。
PUT	请求服务器更新指定资源。
POST	请求服务器新增资源或执行特殊操作。
DELETE	请求服务器删除指定资源，如删除对象等。
HEAD	请求服务器资源头部。
PATCH	请求服务器更新资源的部分内容。当资源不存在的时候，PATCH可能会去创建一个新的资源。

在[获取用户Token](#)的URI部分，您可以看到其请求方法为“POST”，则其请求为：

```
POST https://iam.cn-north-4.myhuaweicloud.com/v3/auth/tokens
Content-Type: application/json
X-Auth-Token: ABCDEFJ....
```

请求消息头

附加请求头字段，如指定的URI和HTTP方法所要求的字段。例如定义消息体类型的请求头“Content-Type”，请求鉴权信息等。

如下公共消息头需要添加到请求中。

表 3-3 公共请求消息头

参数名	说明	是否必选	示例
Content-type	消息体的类型（格式），默认取值为“application/json”。	是	application/json

例如，对于[获取用户Token](#)接口，由于不需要认证，所以只添加“Content-Type”即可，添加消息头后的请求如下所示。

```
POST https://iam.cn-north-4.myhuaweicloud.com/v3/auth/tokens
Content-Type: application/json
```

请求消息体

请求消息体通常以结构化格式发出，与请求消息头中Content-type对应，传递除请求消息头之外的内容。若请求消息体中参数支持中文，则中文字符必须为UTF-8编码。

每个接口的请求消息体内容不同，也并不是每个接口都需要有请求消息体（或者说消息体为空），GET、DELETE操作类型的接口就不需要消息体，消息体具体内容需要根据具体接口而定。

对于获取用户Token接口，您可以从接口的请求部分看到所需的请求参数及参数说明。将消息体加入后的请求如下所示，加粗的斜体字段需要根据实际值填写，其中**username**为用户名，**domainname**为用户所属的帐号名称，*********为用户登录密码，cn-north-4为project的名称，获取方法请参见[获取用户名、帐号名和项目name](#)。

说明

scope参数定义了Token的作用域，下面示例中获取的Token仅能访问project下的资源。您还可以设置Token的作用域为某个帐号下所有资源或帐号的某个project下的资源，详细定义请参见[获取用户Token](#)。

```
POST https://iam.cn-north-4.myhuaweicloud.com/v3/auth/tokens
Content-Type:application/json
{
  "auth": {
    "identity": {
      "methods": ["password"],
      "password": {
        "user": {
          "name": "username",
          "password": "*****",
          "domain": {
            "name": "domainname"
          }
        }
      }
    },
    "scope": {
      "project": {
        "name": "xxxxxxx" //替换为实际的project name, 如cn-north-4
      }
    }
  }
}
```

到这里为止这个请求需要的内容就齐全了，您可以使用curl、Postman或直接编写代码等方式发送请求调用API。对于获取用户Token接口，返回的响应消息头中“x-subject-

token”就是需要获取的用户Token。有了Token之后，您就可以使用Token认证调用其他API。

3.3 认证鉴权

调用接口有如下两种认证方式，您可以选择其中一种进行认证鉴权。

- Token认证：通过Token认证通用请求。
- AK/SK认证：通过AK (Access Key ID) /SK (Secret Access Key)加密调用请求。

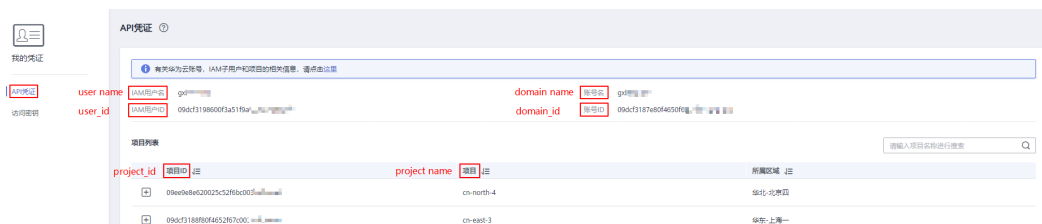
Token 认证

说明

Token的有效期为24小时，需要使用同一个Token鉴权时，可以缓存起来，避免频繁调用。

Token在计算机系统中代表令牌（临时）的意思，拥有Token就代表拥有某种权限。Token认证就是在调用API的时候将Token加到请求消息头，从而通过身份认证，获得操作API的权限。

*username*为IAM用户名，*domainname*为帐号名，*******为用户登录密码，*project name*为项目名称。可登录控制台“[我的凭证](#)”页面获取。



POST https://iam.cn-north-4.myhuaweicloud.com/v3/auth/tokens
Content-Type:application/json

```
{
  "auth": {
    "identity": {
      "methods": ["password"],
      "password": {
        "user": {
          "name": "username",
          "password": "*****",
          "domain": {
            "name": "domainname"
          }
        }
      }
    },
    "scope": {
      "project": {
        "name": "xxxxxxx" //替换为实际的project name，如cn-north-4
      }
    }
  }
}
```

获取Token后，再调用其他接口时，您需要在请求消息头中添加“X-Auth-Token”，其值即为Token。例如Token值为“ABCDEFJ....”，则调用接口时将“X-Auth-Token: ABCDEFJ....”加到请求消息头即可，如下所示。

```
GET https://iam.cn-north-4.myhuaweicloud.com/v3/auth/projects
Content-Type: application/json
X-Auth-Token: ABCDEFJ....
```

AK/SK 认证

说明

AK/SK 签名认证方式仅支持消息体大小 12MB 以内，12MB 以上的请求请使用 Token 认证。

AK/SK 认证就是使用 AK/SK 对请求进行签名，在请求时将签名信息添加到消息头，从而通过身份认证。

- AK (Access Key ID)：访问密钥 ID。与私有访问密钥关联的唯一标识符；访问密钥 ID 和私有访问密钥一起使用，对请求进行加密签名。
- SK (Secret Access Key)：与访问密钥 ID 结合使用的密钥，对请求进行加密签名，可标识发送方，并防止请求被修改。

使用 AK/SK 认证时，您可以基于签名算法使用 AK/SK 对请求进行签名，也可以使用专门的签名 SDK 对请求进行签名。详细的签名方法和 SDK 使用方法请参见 [API 签名指南](#)。

须知

签名 SDK 只提供签名功能，与服务提供的 SDK 不同，使用时请注意。

3.4 返回结果

请求发送以后，您会收到响应，包含：状态码、响应消息头和响应消息体。

状态码

状态码是一组从 1xx 到 5xx 的数字代码，状态码表示了请求响应的状态，完整的状态码列表请参见 [状态码](#)。

对于 [获取用户 Token](#) 接口，如果调用后返回状态码为 “201”，则表示请求成功。

响应消息头

对应请求消息头，响应同样也有消息头，如 “Content-type”。

表 3-4 公共响应消息头

消息头名称	说明	是否必选
Content-Type	用于指明发送给接收者的实体正文的媒体类型。 类型：字符串。 默认值：application/json; charset=UTF-8	是

4 API (医疗智能体平台)

4.1 项目管理

4.1.1 镜像管理

4.1.1.1 发布镜像

功能介绍

发布镜像

调试

您可以在 [API Explorer](#) 中调试该接口，支持自动认证鉴权。API Explorer 可以自动生成 SDK 代码示例，并提供 SDK 代码示例调试功能。

URI

POST /v1/{project_id}/eihealth-projects/{eihealth_project_id}/images/publish

表 4-1 路径参数

参数	是否必选	参数类型	描述
eihealth_project_id	是	String	平台项目ID，您可以在平台单击所需的项目名称，进入项目设置页面查看。 最小长度：1 最大长度：128

参数	是否必选	参数类型	描述
project_id	是	String	华为云项目ID，您可以从 获取项目ID 中获取。 最小长度：1 最大长度：128

请求参数

表 4-2 请求 Header 参数

参数	是否必选	参数类型	描述
X-Auth-Token	是	String	用户Token。Token认证就是在调用API的时候将Token加到请求消息头，从而通过身份认证，获得操作API的权限， 获取Token 接口响应消息头中X-Subject-Token的值即为Token。 最小长度：1 最大长度：32768

表 4-3 请求 Body 参数

参数	是否必选	参数类型	描述
image_id	是	String	镜像id 最小长度：1 最大长度：128
tag	是	String	镜像tag 最小长度：1 最大长度：128
name	是	String	资产名称 最小长度：1 最大长度：128
version	是	String	资产版本 最小长度：1 最大长度：64

参数	是否必选	参数类型	描述
title	否	String	展示名 最小长度：0 最大长度：128
picture	否	String	封面图片base64编码 最小长度：0 最大长度：50000
summary	否	String	短描述 最小长度：0 最大长度：128
description	否	String	长描述 最小长度：0 最大长度：65535
labels	否	Array of strings	标签列表 最小长度：1 最大长度：32 数组长度：0 - 5

响应参数

状态码： 202

表 4-4 响应 Body 参数

参数	参数类型	描述
id	String	资产id
version	String	资产版本

请求示例

发布镜像，指定资产形成为demo-image，版本号为1.0.0

https://eihealth.cn-north-4.myhuaweicloud.com/v1/{project_id}/eihealth-projects/{eihealth_project_id}/images/publish

```
{
  "image_id": "354d8f5c-aecf-43cc-8204-2e00a103ece1",
  "tag": 1.0,
  "name": "demo-image",
  "version": "1.0.0",
  "picture": "",
  "labels": [ "label1", "label2" ],
  "summary": "summary",
```

```
"description" : "description"  
}
```

响应示例

状态码: 202

OK

```
{  
  "id" : "0025ec57-9403-4a67-ae5f-ff79ffa847f7",  
  "version" : "1.0"  
}
```

状态码

状态码	描述
202	OK

错误码

请参见[错误码](#)。

4.1.1.2 导入镜像

功能介绍

导入镜像

调试

您可以在[API Explorer](#)中调试该接口，支持自动认证鉴权。API Explorer可以自动生成SDK代码示例，并提供SDK代码示例调试功能。

URI

POST /v1/{project_id}/eihealth-projects/{eihealth_project_id}/images/import

表 4-5 路径参数

参数	是否必选	参数类型	描述
eihealth_project_id	是	String	平台项目ID，您可以在平台单击所需的项目名称，进入项目设置页面查看。 最小长度: 1 最大长度: 128

参数	是否必选	参数类型	描述
project_id	是	String	华为云项目ID，您可以从 获取项目ID 中获取。 最小长度：1 最大长度：128

请求参数

表 4-6 请求 Header 参数

参数	是否必选	参数类型	描述
X-Auth-Token	是	String	用户Token。Token认证就是在调用API的时候将Token加到请求消息头，从而通过身份认证，获得操作API的权限，获取Token接口响应消息头中X-Subject-Token的值即为Token。 最小长度：1 最大长度：32768

表 4-7 请求 Body 参数

参数	是否必选	参数类型	描述
source_project_id	是	String	源项目ID 最小长度：1 最大长度：128
image_id	是	String	镜像ID 最小长度：1 最大长度：128
tag	是	String	镜像tag 最小长度：1 最大长度：128

响应参数

状态码：200

表 4-8 响应 Body 参数

参数	参数类型	描述
id	String	镜像id

请求示例

导入镜像，选取指定项目中指定镜像的版本

```
https://eihealth.cn-north-4.myhuaweicloud.com/v1/{project_id}/eihealth-projects/{eihealth_project_id}/images/import
```

```
{
  "source_project_id": "fce1376b-72f9-4d15-9f95-9b533cb96fda",
  "image_id": "f3db389c-a252-47f2-b94e-ffeffd3d72cb",
  "tag": "v1.1"
}
```

响应示例

状态码: 200

OK

```
{
  "id": "fce1376b-72f9-4d15-9f95-9b533cb96fda"
}
```

状态码

状态码	描述
200	OK

错误码

请参见[错误码](#)。

4.1.1.3 订阅镜像

功能介绍

订阅镜像

调试

您可以在[API Explorer](#)中调试该接口，支持自动认证鉴权。API Explorer可以自动生成SDK代码示例，并提供SDK代码示例调试功能。

URI

POST /v1/{project_id}/eihealth-projects/{eihealth_project_id}/images/subscribe

表 4-9 路径参数

参数	是否必选	参数类型	描述
eihealth_project_id	是	String	平台项目ID，您可以在平台单击所需的项目名称，进入项目设置页面查看。 最小长度：1 最大长度：128
project_id	是	String	华为云项目ID，您可以从 获取项目ID 中获取。 最小长度：1 最大长度：128

请求参数

表 4-10 请求 Header 参数

参数	是否必选	参数类型	描述
X-Auth-Token	是	String	用户Token。Token认证就是在调用API的时候将Token加到请求消息头，从而通过身份认证，获得操作API的权限，获取Token接口响应消息头中X-Subject-Token的值即为Token。 最小长度：1 最大长度：32768

表 4-11 请求 Body 参数

参数	是否必选	参数类型	描述
asset_id	是	String	镜像资产ID 最小长度：1 最大长度：128
version	是	String	镜像资产版本 最小长度：1 最大长度：128

响应参数

状态码： 200

表 4-12 响应 Body 参数

参数	参数类型	描述
id	String	镜像id

请求示例

订阅镜像，选取指定资产和版本订阅

```
https://eihealth.cn-north-4.myhuaweicloud.com/v1/{project_id}/eihealth-projects/{eihealth_project_id}/images/subscribe
```

```
{
  "asset_id": "08f4ae64-6ade-47be-bb6a-a6d34365cfb5",
  "version": "v1.0"
}
```

响应示例

状态码： 200

OK

```
{
  "id": "fce1376b-72f9-4d15-9f95-9b533cb96fda"
}
```

状态码

状态码	描述
200	OK

错误码

请参见[错误码](#)。

4.1.1.4 更新镜像描述信息或者类型

功能介绍

更新镜像描述信息或者类型

调试

您可以在[API Explorer](#)中调试该接口，支持自动认证鉴权。API Explorer可以自动生成SDK代码示例，并提供SDK代码示例调试功能。

URI

PUT /v1/{project_id}/eihealth-projects/{eihealth_project_id}/images/{image_id}

表 4-13 路径参数

参数	是否必选	参数类型	描述
eihealth_project_id	是	String	平台项目ID，您可以在平台单击所需的项目名称，进入项目设置页面查看。 最小长度：1 最大长度：128
image_id	是	String	镜像id 最小长度：1 最大长度：128
project_id	是	String	华为云项目ID，您可以从 获取项目ID 中获取。 最小长度：1 最大长度：128

请求参数

表 4-14 请求 Header 参数

参数	是否必选	参数类型	描述
X-Auth-Token	是	String	用户Token。Token认证就是在调用API的时候将Token加到请求消息头，从而通过身份认证，获得操作API的权限，获取Token接口响应消息头中X-Subject-Token的值即为Token。 最小长度：1 最大长度：32768

表 4-15 请求 Body 参数

参数	是否必选	参数类型	描述
type	否	String	镜像类型。枚举值：APP、NOTEBOOK 枚举值： <ul style="list-style-type: none"> ● APP ● NOTEBOOK

参数	是否必选	参数类型	描述
description	否	String	描述信息 最小长度：0 最大长度：1024
chip_type	否	String	镜像芯片类型。枚举值：X86、ARM 枚举值： <ul style="list-style-type: none"> ● X86 ● ARM

响应参数

无

请求示例

更新镜像，设置类型和描述

```
https://eihealth.cn-north-4.myhuaweicloud.com/v1/{project_id}/eihealth-projects/{eihealth_project_id}/images/{image_id}
```

```
{
  "type": "APP",
  "description": "update image info"
}
```

响应示例

无

状态码

状态码	描述
200	OK

错误码

请参见[错误码](#)。

4.1.1.5 删除镜像仓库

功能介绍

删除镜像仓库

调试

您可以在 [API Explorer](#) 中调试该接口，支持自动认证鉴权。API Explorer 可以自动生成 SDK 代码示例，并提供 SDK 代码示例调试功能。

URI

DELETE /v1/{project_id}/eihealth-projects/{eihealth_project_id}/images/{image_id}

表 4-16 路径参数

参数	是否必选	参数类型	描述
eihealth_project_id	是	String	平台项目ID，您可以在平台单击所需的项目名称，进入项目设置页面查看。 最小长度：1 最大长度：128
image_id	是	String	镜像id 最小长度：1 最大长度：128
project_id	是	String	华为云项目ID，您可以从 获取项目ID 中获取。 最小长度：1 最大长度：128

请求参数

表 4-17 请求 Header 参数

参数	是否必选	参数类型	描述
X-Auth-Token	是	String	用户Token。Token认证就是在调用API的时候将Token加到请求消息头，从而通过身份认证，获得操作API的权限，获取Token接口响应消息头中X-Subject-Token的值即为Token。 最小长度：1 最大长度：32768

响应参数

无

请求示例

删除镜像

```
https://eihealth.cn-north-4.myhuaweicloud.com/v1/{project_id}/eihealth-projects/{eihealth_project_id}/images/{image_id}
```

响应示例

无

状态码

状态码	描述
200	OK

错误码

请参见[错误码](#)。

4.1.1.6 批量删除镜像 tag

功能介绍

批量删除镜像tag

调试

您可以在[API Explorer](#)中调试该接口，支持自动认证鉴权。API Explorer可以自动生成SDK代码示例，并提供SDK代码示例调试功能。

URI

POST /v1/{project_id}/eihealth-projects/{eihealth_project_id}/images/{image_id}/tags/batch-delete

表 4-18 路径参数

参数	是否必选	参数类型	描述
project_id	是	String	华为云项目ID，您可以从 获取项目ID 中获取。 最小长度：1 最大长度：128

参数	是否必选	参数类型	描述
eihealth_project_id	是	String	平台项目ID，您可以在平台单击所需的项目名称，进入项目设置页面查看。 最小长度：1 最大长度：128
image_id	是	String	镜像id 最小长度：1 最大长度：128

请求参数

表 4-19 请求 Header 参数

参数	是否必选	参数类型	描述
X-Auth-Token	是	String	用户Token。Token认证就是在调用API的时候将Token加到请求消息头，从而通过身份认证，获得操作API的权限，获取Token接口响应消息头中X-Subject-Token的值即为Token。。 最小长度：1 最大长度：32768

表 4-20 请求 Body 参数

参数	是否必选	参数类型	描述
tags	是	Array of strings	删除镜像tag名称列表 最小长度：1 最大长度：64 数组长度：1 - 10

响应参数

状态码： 200

表 4-21 响应 Body 参数

参数	参数类型	描述
[数组元素]	Array of DeleteTagRs objects	OK

表 4-22 DeleteTagRsp

参数	参数类型	描述
tag	String	镜像tag名称
status	String	删除结果
failed_reason	String	失败原因

状态码： 207

表 4-23 响应 Body 参数

参数	参数类型	描述
[数组元素]	Array of DeleteTagRs objects	MULTI_STATUS

表 4-24 DeleteTagRsp

参数	参数类型	描述
tag	String	镜像tag名称
status	String	删除结果
failed_reason	String	失败原因

请求示例

批量删除镜像版本，删除v1.0,v2.0版本

```
https://eihealth.cn-north-4.myhuaweicloud.com/v1/{project_id}/eihealth-projects/{eihealth_project_id}/images/{image_id}/tags/batch-delete
```

```
{
  "tags" : [ "v1.0", "v2.0" ]
}
```

响应示例

状态码: 200

OK

```
[{
  "tag": "v1.0",
  "status": "SUCCESS"
}, {
  "tag": "v2.0",
  "status": "SUCCESS"
}]
```

状态码: 207

MULTI_STATUS

```
[{
  "tag": "v1.0",
  "status": "FAILED",
  "failed_reason": "Internal error."
}, {
  "tag": "v2.0",
  "status": "SUCCESS"
}]
```

状态码

状态码	描述
200	OK
207	MULTI_STATUS

错误码

请参见[错误码](#)。

4.1.1.7 删除指定镜像 tag

功能介绍

删除指定镜像tag

调试

您可以在[API Explorer](#)中调试该接口，支持自动认证鉴权。API Explorer可以自动生成SDK代码示例，并提供SDK代码示例调试功能。

URI

```
DELETE /v1/{project_id}/eihealth-projects/{eihealth_project_id}/images/{image_id}/tags/{tag}
```


表 4-25 路径参数

参数	是否必选	参数类型	描述
eihealth_project_id	是	String	平台项目ID，您可以在平台单击所需的项目名称，进入项目设置页面查看。 最小长度：1 最大长度：128
image_id	是	String	镜像id 最小长度：1 最大长度：128
project_id	是	String	华为云项目ID，您可以从 获取项目ID 中获取。 最小长度：1 最大长度：128
tag	是	String	镜像版本名称 最小长度：1 最大长度：128

请求参数

表 4-26 请求 Header 参数

参数	是否必选	参数类型	描述
X-Auth-Token	是	String	用户Token。Token认证就是在调用API的时候将Token加到请求消息头，从而通过身份认证，获得操作API的权限，获取Token接口响应消息头中X-Subject-Token的值即为Token。 最小长度：1 最大长度：32768

响应参数

无

请求示例

删除指定镜像版本

https://eihealth.cn-north-4.myhuaweicloud.com/v1/{project_id}/eihealth-projects/{eihealth_project_id}/images/{image_id}/tags/{tag}

响应示例

无

状态码

状态码	描述
200	OK

错误码

请参见[错误码](#)。

4.1.1.8 获取镜像列表

功能介绍

获取镜像列表

调试

您可以在[API Explorer](#)中调试该接口，支持自动认证鉴权。API Explorer可以自动生成SDK代码示例，并提供SDK代码示例调试功能。

URI

GET /v1/{project_id}/eihealth-projects/{eihealth_project_id}/images

表 4-27 路径参数

参数	是否必选	参数类型	描述
eihealth_project_id	是	String	平台项目ID，您可以在平台单击所需的项目名称，进入项目设置页面查看。 最小长度：1 最大长度：128
project_id	是	String	华为云项目ID，您可以从 获取项目ID 中获取。 最小长度：1 最大长度：128

表 4-28 Query 参数

参数	是否必选	参数类型	描述
type	否	String	镜像类型
name	否	String	镜像名称 最小长度: 1 最大长度: 128
show_empty	否	Boolean	是否展示无镜像版本的镜像 缺省值: true

请求参数

表 4-29 请求 Header 参数

参数	是否必选	参数类型	描述
X-Auth-Token	是	String	用户Token。Token认证就是在调用API的时候将Token加到请求消息头, 从而通过身份认证, 获得操作API的权限, 获取Token接口响应消息头中X-Subject-Token的值即为Token。 最小长度: 1 最大长度: 32768

响应参数

状态码: 200

表 4-30 响应 Body 参数

参数	参数类型	描述
count	Integer	镜像总数
images	Array of ImageDetailRsp objects	镜像详情列表

表 4-31 ImageDetailRsp

参数	参数类型	描述
name	String	镜像名称

参数	参数类型	描述
id	String	镜像ID
type	String	镜像类型
chip_type	String	镜像芯片类型
description	String	镜像描述
tags	Array of strings	镜像版本列表
create_time	String	镜像创建时间
update_time	String	镜像更新时间
source_project_name	String	源项目名称
source_project_id	String	源项目id
source_resource_id	String	源资源id

请求示例

查询镜像列表

https://eihealth.cn-north-4.myhuaweicloud.com/v1/{project_id}/eihealth-projects/{eihealth_project_id}/images

响应示例

状态码: 200

OK

```
{
  "count": 1,
  "images": [ {
    "name": "demoimage",
    "id": "d4fc37ee-831d-4f64-afca-e2fd05f0824d",
    "type": "APP",
    "chip_type": "X86",
    "description": "description",
    "tags": [ "v1.1" ],
    "create_time": "2021-01-21T10:54:06Z",
    "update_time": "2021-01-21T10:54:06Z",
    "source_project_name": "demo-project",
    "source_project_id": "d57g37ee-831d-4f64-afca-e2fd05f0824d",
    "source_resource_id": "5f40782b-3804-4684-a009-253265dd4592"
  } ]
}
```

状态码

状态码	描述
200	OK

错误码

请参见[错误码](#)。

4.1.1.9 创建镜像

功能介绍

创建镜像

调试

您可以在[API Explorer](#)中调试该接口，支持自动认证鉴权。API Explorer可以自动生成SDK代码示例，并提供SDK代码示例调试功能。

URI

POST /v1/{project_id}/eihealth-projects/{eihealth_project_id}/images

表 4-32 路径参数

参数	是否必选	参数类型	描述
eihealth_project_id	是	String	平台项目ID，您可以在平台单击所需的项目名称，进入项目设置页面查看。 最小长度：1 最大长度：128
project_id	是	String	华为云项目ID，您可以从 获取项目ID 中获取。 最小长度：1 最大长度：128

请求参数

表 4-33 请求 Header 参数

参数	是否必选	参数类型	描述
X-Auth-Token	是	String	用户Token。Token认证就是在调用API的时候将Token加到请求消息头，从而通过身份认证，获得操作API的权限，获取Token接口响应消息头中X-Subject-Token的值即为Token。 最小长度：1 最大长度：32768

表 4-34 请求 Body 参数

参数	是否必选	参数类型	描述
description	否	String	描述信息 最小长度：0 最大长度：1024
name	是	String	镜像名称 最小长度：1 最大长度：128
tag	是	String	镜像版本 最小长度：1 最大长度：64
type	否	String	镜像类型。枚举值：APP、NOTEBOOK 枚举值： <ul style="list-style-type: none"> ● APP ● NOTEBOOK
chip_type	否	String	镜像芯片类型。枚举值：X86、ARM 枚举值： <ul style="list-style-type: none"> ● X86 ● ARM

响应参数

状态码：201

表 4-35 响应 Body 参数

参数	参数类型	描述
id	String	镜像id

请求示例

创建镜像，设置描述、名称、版本、类型、芯片类型

```
https://eihealth.cn-north-4.myhuaweicloud.com/v1/{project_id}/eihealth-projects/{eihealth_project_id}/images
```

```
{
  "description": "this is a demo image",
  "name": "demo-image",
  "tag": "v1.0",
  "type": "APP",
  "chip_type": "X86"
}
```

响应示例

状态码: 201

CREATED

```
{
  "id": "fce1376b-72f9-4d15-9f95-9b533cb96fda"
}
```

状态码

状态码	描述
201	CREATED

错误码

请参见[错误码](#)。

4.1.1.10 获取 docker login 指令

功能介绍

获取docker login指令

调试

您可以在[API Explorer](#)中调试该接口，支持自动认证鉴权。API Explorer可以自动生成SDK代码示例，并提供SDK代码示例调试功能。

URI

GET /v1/{project_id}/eihealth-projects/{eihealth_project_id}/images/docker-login-cmd

表 4-36 路径参数

参数	是否必选	参数类型	描述
eihealth_project_id	是	String	平台项目ID，您可以在平台单击所需的项目名称，进入项目设置页面查看。 最小长度：1 最大长度：128
project_id	是	String	华为云项目ID，您可以从 获取项目ID 中获取。 最小长度：1 最大长度：128

请求参数

表 4-37 请求 Header 参数

参数	是否必选	参数类型	描述
X-Auth-Token	是	String	用户Token。Token认证就是在调用API的时候将Token加到请求消息头，从而通过身份认证，获得操作API的权限，获取Token接口响应消息头中X-Subject-Token的值即为Token。 最小长度：1 最大长度：32768

响应参数

状态码： 200

表 4-38 响应 Body 参数

参数	参数类型	描述
login_cmd	String	临时登录指令

请求示例

查询镜像仓库登录指令

```
https://eihealth.cn-north-4.myhuaweicloud.com/v1/{project_id}/eihealth-projects/{eihealth_project_id}/images/docker-login-cmd
```

响应示例

状态码: 200

OK

```
{  
  "login_cmd" : "docker login -u cn-north-4@XXXXXXXXX -p  
b4c4267df9380b215d343082c29f4336e47965cdf5a5705815519d43542f9965 swr.cn-  
north-4.myhuaweicloud.com"  
}
```

状态码

状态码	描述
200	OK

错误码

请参见[错误码](#)。

4.1.1.11 获取指定镜像的 tag 列表

功能介绍

获取指定镜像的tag列表

调试

您可以在[API Explorer](#)中调试该接口，支持自动认证鉴权。API Explorer可以自动生成SDK代码示例，并提供SDK代码示例调试功能。

URI

```
GET /v1/{project_id}/eihealth-projects/{eihealth_project_id}/images/{image_id}/tags
```

表 4-39 路径参数

参数	是否必选	参数类型	描述
eihealth_project_id	是	String	平台项目ID，您可以在平台单击所需的项目名称，进入项目设置页面查看。 最小长度：1 最大长度：128
image_id	是	String	镜像id 最小长度：1 最大长度：128
project_id	是	String	华为云项目ID，您可以从 获取项目ID 中获取。 最小长度：1 最大长度：128

请求参数

表 4-40 请求 Header 参数

参数	是否必选	参数类型	描述
X-Auth-Token	是	String	用户Token。Token认证就是在调用API的时候将Token加到请求消息头，从而通过身份认证，获得操作API的权限，获取Token接口响应消息头中X-Subject-Token的值即为Token。 最小长度：1 最大长度：32768

响应参数

状态码： 200

表 4-41 响应 Body 参数

参数	参数类型	描述
count	Integer	镜像版本总数
tags	Array of GetTagDetail Rsp objects	镜像版本详情列表

表 4-42 GetTagDetailRsp

参数	参数类型	描述
tag	String	镜像版本名称
size	Long	镜像版本大小
create_time	String	镜像版本创建时间
update_time	String	镜像版本更新时间
path	String	镜像地址

请求示例

查询镜像版本列表

```
https://eihealth.cn-north-4.myhuaweicloud.com/v1/{project_id}/eihealth-projects/{eihealth_project_id}/images/{image_id}/tags
```

响应示例

状态码: 200

OK

```
{
  "count": 1,
  "tags": [
    {
      "tag": "v1.0",
      "size": 269325517,
      "create_time": "2020-12-28T09:36:41Z",
      "update_time": "2020-12-28T09:36:41Z",
      "path": "swr.cn-north-7.myhuaweicloud.com/namespace/image-name"
    }
  ]
}
```

状态码

状态码	描述
200	OK

错误码

请参见[错误码](#)。

4.1.2 标签页面管理

4.1.2.1 获取标签页面列表

功能介绍

获取标签页面列表

调试

您可以在 [API Explorer](#) 中调试该接口，支持自动认证鉴权。API Explorer 可以自动生成 SDK 代码示例，并提供 SDK 代码示例调试功能。

URI

GET /v1/{project_id}/eihealth-projects/{eihealth_project_id}/label-pages

表 4-43 路径参数

参数	是否必选	参数类型	描述
project_id	是	String	华为云项目ID，您可以从 获取项目ID 中获取。 最小长度：1 最大长度：128
eihealth_project_id	是	String	平台项目ID，您可以在平台单击所需的项目名称，进入项目设置页面查看。 最小长度：1 最大长度：128

请求参数

表 4-44 请求 Header 参数

参数	是否必选	参数类型	描述
X-Auth-Token	是	String	用户Token。Token认证就是在调用API的时候将Token加到请求消息头，从而通过身份认证，获得操作API的权限，获取Token接口响应消息头中X-Subject-Token的值即为Token。 最小长度：1 最大长度：32768

响应参数

状态码： 200

表 4-45 响应 Body 参数

参数	参数类型	描述
label_pages	Array of LabelPageListDto objects	标签页面列表
count	Integer	标签页面总条数

表 4-46 LabelPageListDto

参数	参数类型	描述
id	String	标签页面id
name	String	标签页面标题
feature	String	标签页面类型
labels	Array of strings	标签页面包含的标签
creator	String	标签页面创建者

请求示例

列举标签页列表

https://eihealth.cn-north-4.myhuaweicloud.com/v1/{project_id}/eihealth-projects/{eihealth_project_id}/label-pages

响应示例

状态码： 200

OK

```
{
  "label_pages": [ {
    "id": "111122c4-5fb5-11eb-8a0d-fa163e3ddba1",
    "name": "脑科学",
    "feature": "TOOL",
    "labels": [ "labelA" ],
    "creator": "string"
  } ],
  "count": "1"
}
```

状态码

状态码	描述
200	OK

错误码

请参见[错误码](#)。

4.1.2.2 创建标签页面

功能介绍

创建标签页面

调试

您可以在[API Explorer](#)中调试该接口，支持自动认证鉴权。API Explorer可以自动生成SDK代码示例，并提供SDK代码示例调试功能。

URI

POST /v1/{project_id}/eihealth-projects/{eihealth_project_id}/label-pages

表 4-47 路径参数

参数	是否必选	参数类型	描述
project_id	是	String	华为云项目ID，您可以从 获取项目ID 中获取。 最小长度：1 最大长度：128
eihealth_project_id	是	String	平台项目ID，您可以在平台单击所需的项目名称，进入项目设置页面查看。 最小长度：1 最大长度：128

请求参数

表 4-48 请求 Header 参数

参数	是否必选	参数类型	描述
X-Auth-Token	是	String	用户Token。Token认证就是在调用API的时候将Token加到请求消息头，从而通过身份认证，获得操作API的权限，获取Token接口响应消息头中X-Subject-Token的值即为Token。 最小长度：1 最大长度：32768

表 4-49 请求 Body 参数

参数	是否必选	参数类型	描述
name	是	String	标签页面标题，正则匹配中文，英文字母和数字及下划线 最小长度：1 最大长度：32
feature	是	String	标签页面类型 枚举值： • TOOL
labels	是	Array of strings	标签页面包含的标签值，正则匹配中文，英文字母和数字及下划线 最小长度：1 最大长度：32 数组长度：1 - 5

响应参数

状态码： 201

表 4-50 响应 Body 参数

参数	参数类型	描述
id	String	标签页面id

请求示例

创建标签页，名称为脑科学，类型为TOOL，标签为labelA

https://eihealth.cn-north-4.myhuaweicloud.com/v1/{project_id}/eihealth-projects/{eihealth_project_id}/label-pages

```
{
  "name": "脑科学",
  "feature": "TOOL",
  "labels": [ "labelA" ]
}
```

响应示例

状态码： 201

CREATED

```
{
  "id": "baabcb56-5bb6-11eb-8a0d-fa163e3ddba1"
}
```

状态码

状态码	描述
201	CREATED

错误码

请参见[错误码](#)。

4.1.2.3 删除标签页面

功能介绍

删除标签页面

调试

您可以在[API Explorer](#)中调试该接口，支持自动认证鉴权。API Explorer可以自动生成SDK代码示例，并提供SDK代码示例调试功能。

URI

DELETE /v1/{project_id}/eihealth-projects/{eihealth_project_id}/label-pages/{label_page_id}

表 4-51 路径参数

参数	是否必选	参数类型	描述
project_id	是	String	华为云项目ID，您可以从 获取项目ID 中获取。 最小长度：1 最大长度：128
eihealth_project_id	是	String	平台项目ID，您可以在平台单击所需的项目名称，进入项目设置页面查看。 最小长度：1 最大长度：128
label_page_id	是	String	标签页面id 最小长度：1 最大长度：128

请求参数

表 4-52 请求 Header 参数

参数	是否必选	参数类型	描述
X-Auth-Token	是	String	用户Token。Token认证就是在调用API的时候将Token加到请求消息头，从而通过身份认证，获得操作API的权限，获取Token接口响应消息头中X-Subject-Token的值即为Token。 最小长度：1 最大长度：32768

响应参数

无

请求示例

删除标签页

`https://eihealth.cn-north-4.myhuaweicloud.com/v1/{project_id}/eihealth-projects/{eihealth_project_id}/label-pages/{label_page_id}`

响应示例

无

状态码

状态码	描述
200	OK

错误码

请参见[错误码](#)。

4.1.3 项目管理

4.1.3.1 创建项目

功能介绍

创建项目

调试

您可以在 [API Explorer](#) 中调试该接口，支持自动认证鉴权。API Explorer 可以自动生成 SDK 代码示例，并提供 SDK 代码示例调试功能。

URI

POST /v1/{project_id}/eihealth-projects

表 4-53 路径参数

参数	是否必选	参数类型	描述
project_id	是	String	华为云项目ID，您可以从 获取项目ID 中获取。 最小长度：1 最大长度：128

请求参数

表 4-54 请求 Header 参数

参数	是否必选	参数类型	描述
X-Auth-Token	是	String	用户Token。Token认证就是在调用API的时候将Token加到请求消息头，从而通过身份认证，获得操作API的权限，获取Token接口响应消息头中X-Subject-Token的值即为Token。 最小长度：1 最大长度：32768

表 4-55 请求 Body 参数

参数	是否必选	参数类型	描述
description	否	String	项目描述 最小长度：0 最大长度：1024
name	是	String	项目名称 最小长度：3 最大长度：45

参数	是否必选	参数类型	描述
tags	否	Array of strings	标签 最小长度: 1 最大长度: 32 数组长度: 0 - 5
is_core	否	Boolean	是否核心项目 缺省值: true
is_new_bucket	否	Boolean	是否新桶, 仅气象支持该字段
bucket_name	否	String	桶名, 仅气象支持该字段 最小长度: 3 最大长度: 63

响应参数

状态码: 201

表 4-56 响应 Body 参数

参数	参数类型	描述
id	String	项目id

请求示例

创建项目, 设置描述、名称、标签

```
https://eihealth.cn-north-4.myhuaweicloud.com/v1/{project_id}/eihealth-projects
{
  "description": "this is a demo project",
  "name": "demo-project",
  "tags": [ "tag" ]
}
```

响应示例

状态码: 201

CREATED

```
{
  "id": "fce1376b-72f9-4d15-9f95-9b533cb96fda"
}
```

状态码

状态码	描述
201	CREATED

错误码

请参见[错误码](#)。

4.1.3.2 获取项目列表

功能介绍

获取项目列表

调试

您可以在[API Explorer](#)中调试该接口，支持自动认证鉴权。API Explorer可以自动生成SDK代码示例，并提供SDK代码示例调试功能。

URI

GET /v1/{project_id}/eihealth-projects

表 4-57 路径参数

参数	是否必选	参数类型	描述
project_id	是	String	华为云项目ID，您可以从 获取项目ID 中获取。 最小长度：1 最大长度：128

请求参数

表 4-58 请求 Header 参数

参数	是否必选	参数类型	描述
X-Auth-Token	是	String	用户Token。Token认证就是在调用API的时候将Token加到请求消息头，从而通过身份认证，获得操作API的权限，获取Token接口响应消息头中X-Subject-Token的值即为Token。 最小长度：1 最大长度：32768

响应参数

状态码：200

表 4-59 响应 Body 参数

参数	参数类型	描述
count	Integer	个数
projects	Array of ProjectRsp objects	项目详情列表

表 4-60 ProjectRsp

参数	参数类型	描述
id	String	项目id
name	String	项目名称
creator	String	项目所有者
role	String	当前用户在该项目上的角色
size	Long	项目桶存储量
status	String	项目状态
tags	Array of strings	标签列表
description	String	项目描述
create_time	String	项目创建时间

参数	参数类型	描述
update_time	String	项目更新时间
delete_time	String	请求删除时间
is_core	Boolean	核心项目标记

请求示例

查询项目列表

https://eihealth.cn-north-4.myhuaweicloud.com/v1/{project_id}/eihealth-projects

响应示例

状态码: 200

OK

```
{
  "count": 2,
  "projects": [ {
    "id": "fce1376b-72f9-4d15-9f95-9b533cb96fd1",
    "name": "demo-project-1",
    "creator": "demo-user",
    "role": "Admin",
    "size": 1123243536,
    "status": "ACTIVE",
    "tags": [ "tag1" ],
    "description": "This is demo project 1",
    "create_time": "2020-09-10T10:07:17Z",
    "update_time": "2020-09-10T10:07:17Z"
  }, {
    "id": "fce1376b-72f9-4d15-9f95-9b533cb96fd2",
    "name": "demo-project-2",
    "creator": "demo-user",
    "role": "Admin",
    "size": 1123243536,
    "status": "TO_BE_DELETED",
    "tags": [ "tag1" ],
    "description": "This is demo project 2",
    "create_time": "2020-09-10T10:07:17Z",
    "update_time": "2020-09-10T10:07:17Z",
    "delete_time": "2020-09-10T10:07:17Z"
  }
  ]
}
```

状态码

状态码	描述
200	OK

错误码

请参见[错误码](#)。

4.1.3.3 更新项目

功能介绍

更新项目

调试

您可以在[API Explorer](#)中调试该接口，支持自动认证鉴权。API Explorer可以自动生成SDK代码示例，并提供SDK代码示例调试功能。

URI

PUT /v1/{project_id}/eihealth-projects/{eihealth_project_id}

表 4-61 路径参数

参数	是否必选	参数类型	描述
eihealth_project_id	是	String	平台项目ID，您可以在平台单击所需的项目名称，进入项目设置页面查看。 最小长度：1 最大长度：128
project_id	是	String	华为云项目ID，您可以从 获取项目ID 中获取。 最小长度：1 最大长度：128

请求参数

表 4-62 请求 Header 参数

参数	是否必选	参数类型	描述
X-Auth-Token	是	String	用户Token。Token认证就是在调用API的时候将Token加到请求消息头，从而通过身份认证，获得操作API的权限，获取Token接口响应消息头中X-Subject-Token的值即为Token。 最小长度：1 最大长度：32768

表 4-63 请求 Body 参数

参数	是否必选	参数类型	描述
description	否	String	项目描述 最小长度：0 最大长度：1024
status	否	String	项目状态。枚举值：ACTIVE、INACTIVE 枚举值： <ul style="list-style-type: none"> ACTIVE INACTIVE
tags	否	Array of strings	项目标签 最小长度：1 最大长度：32 数组长度：0 - 5
is_core	否	Boolean	是否为核心项目标记
storage_quota	否	Long	项目数据容量配额，单位为字节，范围为1073741824-11258999068426240，-1表示无容量限制 最小值：-1 最大值：11258999068426240

响应参数

无

请求示例

更新项目，修改项目描述、标签，将项目更新为可用状态

```
https://eihealth.cn-north-4.myhuaweicloud.com/v1/{project_id}/eihealth-projects/{eihealth_project_id}
{
  "description": "this is a demo project",
  "status": "ACTIVE",
  "tags": [ "tag" ]
}
```

响应示例

无

状态码

状态码	描述
200	OK

错误码

请参见[错误码](#)。

4.1.3.4 删除项目

功能介绍

删除项目

调试

您可以在[API Explorer](#)中调试该接口，支持自动认证鉴权。API Explorer可以自动生成SDK代码示例，并提供SDK代码示例调试功能。

URI

DELETE /v1/{project_id}/eihealth-projects/{eihealth_project_id}

表 4-64 路径参数

参数	是否必选	参数类型	描述
eihealth_project_id	是	String	平台项目ID，您可以在平台单击所需的项目名称，进入项目设置页面查看。 最小长度：1 最大长度：128
project_id	是	String	华为云项目ID，您可以从 获取项目ID 中获取。 最小长度：1 最大长度：128

请求参数

表 4-65 请求 Header 参数

参数	是否必选	参数类型	描述
X-Auth-Token	是	String	用户Token。Token认证就是在调用API的时候将Token加到请求消息头，从而通过身份认证，获得操作API的权限，获取Token接口响应消息头中X-Subject-Token的值即为Token。 最小长度： 1 最大长度： 32768
X-Delete-Now	否	Boolean	非核心项目删除立即删除标记 缺省值： false

响应参数

无

请求示例

删除项目

`https://eihealth.cn-north-4.myhuaweicloud.com/v1/{project_id}/eihealth-projects/{eihealth_project_id}`

响应示例

无

状态码

状态码	描述
200	OK

错误码

请参见[错误码](#)。

4.1.3.5 获取项目详情

功能介绍

获取项目详情

调试

您可以在 [API Explorer](#) 中调试该接口，支持自动认证鉴权。API Explorer 可以自动生成 SDK 代码示例，并提供 SDK 代码示例调试功能。

URI

GET /v1/{project_id}/eihealth-projects/{eihealth_project_id}

表 4-66 路径参数

参数	是否必选	参数类型	描述
eihealth_project_id	是	String	平台项目ID，您可以在平台单击所需的项目名称，进入项目设置页面查看。 最小长度：1 最大长度：128
project_id	是	String	华为云项目ID，您可以从 获取项目ID 中获取。 最小长度：1 最大长度：128

请求参数

表 4-67 请求 Header 参数

参数	是否必选	参数类型	描述
X-Auth-Token	是	String	用户Token。Token认证就是在调用API的时候将Token加到请求消息头，从而通过身份认证，获得操作API的权限，获取Token接口响应消息头中X-Subject-Token的值即为Token。 最小长度：1 最大长度：32768
X-Bucket-Name	否	String	X-Bucket-Name 最小长度：1 最大长度：128
X-Namespace-Name	否	String	X-Namespace 最小长度：1 最大长度：128

响应参数

状态码： 200

表 4-68 响应 Body 参数

参数	参数类型	描述
id	String	项目id
name	String	项目名称
obs_bucket_name	String	项目桶名
swr_namespace	String	项目组织名
creator	String	项目所有者
role	String	当前用户在该项目上的角色
roles	Array of ProjectRoleResp objects	项目角色列表
size	Long	项目桶存储量
status	String	项目状态
tags	Array of strings	标签列表
description	String	项目描述
create_time	String	项目创建时间
update_time	String	项目更新时间
delete_time	String	请求删除时间
is_core	Boolean	是否为核心项目
storage_quota	Long	项目数据容量配额， -1表示无容量限制

表 4-69 ProjectRoleResp

参数	参数类型	描述
role_type	String	项目角色名
users	Array of BindUserResp objects	项目成员列表

表 4-70 BindUserRsp

参数	参数类型	描述
id	String	项目成员用户id
name	String	项目成员用户名

请求示例

查询项目详情

https://eihealth.cn-north-4.myhuaweicloud.com/v1/{project_id}/eihealth-projects/{eihealth_project_id}

响应示例

状态码： 200

OK

```
{
  "id": "fce1376b-72f9-4d15-9f95-9b533cb96fda",
  "name": "demo-project",
  "obs_bucket_name": "eihealth-demo-project-sdj3",
  "swr_namespace": "eihealth-demo-project-sdj3",
  "tags": [ "tag1" ],
  "description": "This is demo project",
  "creator": "demo-user",
  "role": "Admin",
  "roles": [ {
    "role_type": "Admin",
    "users": [ {
      "id": "adb1376b-72f9-4d15-9f95-9b533cb96dce",
      "name": "demo-user"
    } ]
  } ]
},
  "size": 1123243535,
  "status": "TO_BE_DELETED",
  "update_time": "2020-09-10T10:07:17Z",
  "create_time": "2020-09-10T10:07:17Z",
  "delete_time": "2020-09-10T10:07:17Z"
}
```

状态码

状态码	描述
200	OK

错误码

请参见[错误码](#)。

4.1.3.6 更新或者添加项目成员角色

功能介绍

更新或者添加项目成员角色

调试

您可以在[API Explorer](#)中调试该接口，支持自动认证鉴权。API Explorer可以自动生成SDK代码示例，并提供SDK代码示例调试功能。

URI

PUT /v1/{project_id}/eihealth-projects/{eihealth_project_id}/members/{user_id}

表 4-71 路径参数

参数	是否必选	参数类型	描述
eihealth_project_id	是	String	平台项目ID，您可以在平台单击所需的项目名称，进入项目设置页面查看。 最小长度：1 最大长度：128
project_id	是	String	华为云项目ID，您可以从 获取项目ID 中获取。 最小长度：1 最大长度：128
user_id	是	String	更新或者添加项目成员角色的用户id 最小长度：1 最大长度：128

请求参数

表 4-72 请求 Header 参数

参数	是否必选	参数类型	描述
X-Auth-Token	是	String	用户Token。Token认证就是在调用API的时候将Token加到请求消息头，从而通过身份认证，获得操作API的权限，获取Token接口响应消息头中X-Subject-Token的值即为Token。 最小长度：1 最大长度：32768

表 4-73 请求 Body 参数

参数	是否必选	参数类型	描述
role	是	String	项目角色。 枚举值： <ul style="list-style-type: none"> • Administrator • Developer • Uploader • Viewer

响应参数

无

请求示例

更改项目成员角色，改为Viewer角色

```
https://eihealth.cn-north-4.myhuaweicloud.com/v1/{project_id}/eihealth-projects/{eihealth_project_id}/members/{user_id}
{
  "role": "Viewer"
}
```

响应示例

无

状态码

状态码	描述
200	OK
201	CREATED

错误码

请参见[错误码](#)。

4.1.3.7 移除项目成员

功能介绍

移除项目成员

调试

您可以在[API Explorer](#)中调试该接口，支持自动认证鉴权。API Explorer可以自动生成SDK代码示例，并提供SDK代码示例调试功能。

URI

DELETE /v1/{project_id}/eihealth-projects/{eihealth_project_id}/members/{user_id}

表 4-74 路径参数

参数	是否必选	参数类型	描述
eihealth_project_id	是	String	平台项目ID，您可以在平台单击所需的项目名称，进入项目设置页面查看。 最小长度：1 最大长度：128
project_id	是	String	华为云项目ID，您可以从 获取项目ID 中获取。 最小长度：1 最大长度：128
user_id	是	String	被移除项目的用户id 最小长度：1 最大长度：128

请求参数

表 4-75 请求 Header 参数

参数	是否必选	参数类型	描述
X-Auth-Token	是	String	用户Token。Token认证就是在调用API的时候将Token加到请求消息头，从而通过身份认证，获得操作API的权限，获取Token接口响应消息头中X-Subject-Token的值即为Token。 最小长度：1 最大长度：32768

响应参数

无

请求示例

移除项目成员

```
https://eihealth.cn-north-4.myhuaweicloud.com/v1/{project_id}/eihealth-projects/{eihealth_project_id}/members/{user_id}
```

响应示例

无

状态码

状态码	描述
200	OK

错误码

请参见[错误码](#)。

4.1.3.8 转移项目

功能介绍

转移项目

调试

您可以在 [API Explorer](#) 中调试该接口，支持自动认证鉴权。API Explorer 可以自动生成 SDK 代码示例，并提供 SDK 代码示例调试功能。

URI

POST /v1/{project_id}/eihealth-projects/{eihealth_project_id}/transfer

表 4-76 路径参数

参数	是否必选	参数类型	描述
eihealth_project_id	是	String	平台项目ID，您可以在平台单击所需的项目名称，进入项目设置页面查看。 最小长度：1 最大长度：128
project_id	是	String	华为云项目ID，您可以从 获取项目ID 中获取。 最小长度：1 最大长度：128

请求参数

表 4-77 请求 Header 参数

参数	是否必选	参数类型	描述
X-Auth-Token	是	String	用户Token。Token认证就是在调用API的时候将Token加到请求消息头，从而通过身份认证，获得操作API的权限，获取Token接口响应消息头中X-Subject-Token的值即为Token。 最小长度：1 最大长度：32768

表 4-78 请求 Body 参数

参数	是否必选	参数类型	描述
user_id	是	String	转移用户id 最小长度：1 最大长度：64

响应参数

无

请求示例

转移项目给指定用户

```
https://eihealth.cn-north-4.myhuaweicloud.com/v1/{project_id}/eihealth-projects/{eihealth_project_id}/transfer
{
  "user_id": "0era3396d980d45f1fj3DGW345af8"
}
```

响应示例

无

状态码

状态码	描述
200	OK

错误码

请参见[错误码](#)。

4.1.3.9 批量删除项目成员

功能介绍

批量删除项目成员

调试

您可以在[API Explorer](#)中调试该接口，支持自动认证鉴权。API Explorer可以自动生成SDK代码示例，并提供SDK代码示例调试功能。

URI

POST /v1/{project_id}/eihealth-projects/{eihealth_project_id}/members/batch-delete

表 4-79 路径参数

参数	是否必选	参数类型	描述
project_id	是	String	华为云项目ID，您可以从 获取项目ID 中获取。 最小长度：1 最大长度：128
eihealth_project_id	是	String	平台项目ID，您可以在平台单击所需的项目名称，进入项目设置页面查看。 最小长度：1 最大长度：128

请求参数

表 4-80 请求 Header 参数

参数	是否必选	参数类型	描述
X-Auth-Token	是	String	用户Token。Token认证就是在调用API的时候将Token加到请求消息头，从而通过身份认证，获得操作API的权限，获取Token接口响应消息头中X-Subject-Token的值即为Token。 最小长度：1 最大长度：32768

表 4-81 请求 Body 参数

参数	是否必选	参数类型	描述
members	是	Array of MemberDto objects	删除用户列表 数组长度：1 - 5

表 4-82 MemberDto

参数	是否必选	参数类型	描述
user_id	是	String	用户id 最小长度：1 最大长度：128

响应参数

状态码: 200

表 4-83 响应 Body 参数

参数	参数类型	描述
[数组元素]	Array of BatchDeleteMemberRsp objects	OK

表 4-84 BatchDeleteMemberRsp

参数	参数类型	描述
id	String	用户id
name	String	用户名
status	String	删除结果
failed_reason	String	失败原因

状态码: 207

表 4-85 响应 Body 参数

参数	参数类型	描述
[数组元素]	Array of BatchDeleteMemberRsp objects	MULTI_STATUS

表 4-86 BatchDeleteMemberRsp

参数	参数类型	描述
id	String	用户id
name	String	用户名
status	String	删除结果
failed_reason	String	失败原因

请求示例

批量移除项目成员，指定需要移除的成员的成员的用户id

```
https://eihealth.cn-north-4.myhuaweicloud.com/v1/{project_id}/eihealth-projects/{eihealth_project_id}/members/batch-delete
```

```
{
  "members": [ {
    "user_id": "0era3396d980d45f1f3DGW345af8"
  } ]
}
```

响应示例

状态码: 200

OK

```
[ {
  "id": "0era3396d980d45f1f3DGW345af8",
  "name": "demo-user",
  "status": "SUCCESS"
} ]
```

状态码: 207

MULTI_STATUS

```
[ {
  "id": "0era3396d980d45f1f3DGW345af8",
  "name": "demo-user",
  "status": "FAILED",
  "failed_reason": "Internal error."
} ]
```

状态码

状态码	描述
200	OK
207	MULTI_STATUS

错误码

请参见[错误码](#)。

4.1.3.10 获取项目审计日志追踪器

功能介绍

获取项目审计日志追踪器

调试

您可以在[API Explorer](#)中调试该接口，支持自动认证鉴权。API Explorer可以自动生成SDK代码示例，并提供SDK代码示例调试功能。

URI

GET /v1/{project_id}/eihealth-projects/{eihealth_project_id}/project-tracker

表 4-87 路径参数

参数	是否必选	参数类型	描述
project_id	是	String	华为云项目ID，您可以从获取项目ID中获取。 最小长度：1 最大长度：128
eihealth_project_id	是	String	平台项目ID，您可以在平台单击所需的项目名称，进入项目设置页面查看。 最小长度：1 最大长度：128

请求参数

表 4-88 请求 Header 参数

参数	是否必选	参数类型	描述
X-Auth-Token	是	String	Token认证就是在调用API的时候将Token加到请求消息头，从而通过身份认证，获得操作API的权限，获取Token接口响应消息头中X-Subject-Token的值即为Token。 最小长度：1 最大长度：32768

响应参数

状态码：200

表 4-89 响应 Body 参数

参数	参数类型	描述
bucket_lifecycle	Integer	追踪器配置转储生命周期
data_event	Array of strings	追踪器配置监听事件

请求示例

查询项目追踪器

```
https://eihealth.cn-north-4.myhuaweicloud.com/v1/{project_id}/eihealth-projects/{eihealth_project_id}/project-tracker
```

响应示例

状态码: 200

OK

```
{
  "bucket_lifecycle" : 180,
  "data_event" : [ "READ", "WRITE" ]
}
```

状态码

状态码	描述
200	OK

错误码

请参见[错误码](#)。

4.1.3.11 更新项目审计日志追踪器配置

功能介绍

更新项目审计日志追踪器配置

调试

您可以在[API Explorer](#)中调试该接口，支持自动认证鉴权。API Explorer可以自动生成SDK代码示例，并提供SDK代码示例调试功能。

URI

PUT /v1/{project_id}/eihealth-projects/{eihealth_project_id}/project-tracker

表 4-90 路径参数

参数	是否必选	参数类型	描述
project_id	是	String	华为云项目ID，您可以从获取项目ID中获取。 最小长度：1 最大长度：128

参数	是否必选	参数类型	描述
eihealth_project_id	是	String	平台项目ID，您可以在平台单击所需的项目名称，进入项目设置页面查看。 最小长度：1 最大长度：128

请求参数

表 4-91 请求 Header 参数

参数	是否必选	参数类型	描述
X-Auth-Token	是	String	Token认证就是在调用API的时候将Token加到请求消息头，从而通过身份认证，获得操作API的权限，获取Token接口响应消息头中X-Subject-Token的值即为Token。 最小长度：1 最大长度：32768

表 4-92 请求 Body 参数

参数	是否必选	参数类型	描述
data_event	是	Array of strings	审计数据类型列表 数组长度：0 - 2 枚举值： <ul style="list-style-type: none"> • READ • WRITE

响应参数

无

请求示例

更新项目追踪器配置，设置为统计写操作

```
https://eihealth.cn-north-4.myhuaweicloud.com/v1/{project_id}/eihealth-projects/{eihealth_project_id}/project-tracker
```

```
{
  "data_event" : [ "WRITE" ]
}
```

响应示例

无

状态码

状态码	描述
200	OK

错误码

请参见[错误码](#)。

4.1.3.12 获取项目审计日志

功能介绍

获取项目审计日志

调试

您可以在[API Explorer](#)中调试该接口，支持自动认证鉴权。API Explorer可以自动生成SDK代码示例，并提供SDK代码示例调试功能。

URI

GET /v1/{project_id}/eihealth-projects/{eihealth_project_id}/project-traces

表 4-93 路径参数

参数	是否必选	参数类型	描述
project_id	是	String	华为云项目ID，您可以从获取项目ID中获取。 最小长度：1 最大长度：128
eihealth_project_id	是	String	平台项目ID，您可以在平台单击所需的项目名称，进入项目设置页面查看。 最小长度：1 最大长度：128

表 4-94 Query 参数

参数	是否必选	参数类型	描述
path	是	String	指定文件夹（路径） 最小长度： 0 最大长度： 2000
limit	否	Integer	限制量，单次查询总量，必须由数字组成，默认为100，取值范围[1,1000] 最小值： 1 最大值： 1000 缺省值： 100
offset	否	Integer	偏移量，查询起始偏移，必须由数字组成，默认为0，取值范围[0,100000000] 最小值： 0 最大值： 100000000 缺省值： 0

请求参数

表 4-95 请求 Header 参数

参数	是否必选	参数类型	描述
X-Auth-Token	是	String	Token认证就是在调用API的时候将Token加到请求消息头，从而通过身份认证，获得操作API的权限，获取Token接口响应消息头中X-Subject-Token的值即为Token。 最小长度： 1 最大长度： 32768

响应参数

状态码：**200**

表 4-96 响应 Body 参数

参数	参数类型	描述
count	Long	数据对象（目录，文件）总数量

参数	参数类型	描述
datas	Array of TraceDataRs objects	数据对象列表
bucket_size	Long	桶存量

表 4-97 TraceDataRsp

参数	参数类型	描述
path	String	对象全路径 (项目名称:/路径)
name	String	名称
type	String	枚举值: <ul style="list-style-type: none"> • FILE • FOLDER
size	Long	大小 缺省值: 0
create_time	String	创建时间
download_url	String	下载链接

请求示例

查询审计日志列表

```
https://eihealth.cn-north-4.myhuaweicloud.com/v1/{project_id}/eihealth-projects/{eihealth_project_id}/project-traces
```

响应示例

状态码: 200

OK

```
{
  "count": 10,
  "datas": [{
    "path": "2022/02/21/eiHealth-project_CloudTrace_cn-north-7_2022-02-21T02-31-09Z_a45fc9849d217b43.json.gz",
    "name": "eiHealth-project_CloudTrace_cn-north-7_2022-02-21T02-31-09Z_a45fc9849d217b43.json.gz",
    "type": "FILE",
    "size": 438,
    "create_time": "2022-02-21T02:31:09Z",
    "download_url": "https://aos-eihealth-for-trace-*/*/60.json.gz"
  }],
  "bucket_size": 1111
}
```

状态码

状态码	描述
200	OK

错误码

请参见[错误码](#)。

4.1.3.13 获取指定审计日志

功能介绍

获取指定审计日志

调试

您可以在[API Explorer](#)中调试该接口，支持自动认证鉴权。API Explorer可以自动生成SDK代码示例，并提供SDK代码示例调试功能。

URI

GET /v1/{project_id}/eihealth-projects/{eihealth_project_id}/project-traces/{path}

表 4-98 路径参数

参数	是否必选	参数类型	描述
eihealth_project_id	是	String	平台项目ID，您可以在平台单击所需的项目名称，进入项目设置页面查看。 最小长度：1 最大长度：128
project_id	是	String	华为云项目ID，您可以从 获取项目ID 中获取。 最小长度：1 最大长度：128
path	是	String	审计日志全路径（路径） 最小长度：1 最大长度：2000

请求参数

表 4-99 请求 Header 参数

参数	是否必选	参数类型	描述
X-Auth-Token	是	String	用户Token。Token认证就是在调用API的时候将Token加到请求消息头，从而通过身份认证，获得操作API的权限， 获取Token 接口响应消息头中X-Subject-Token的值即为Token。 最小长度：1 最大长度：32768

响应参数

状态码：200

表 4-100 响应 Body 参数

参数	参数类型	描述
path	String	对象全路径（项目名称:/路径）
name	String	名称
type	String	枚举值： <ul style="list-style-type: none"> • FILE • FOLDER
size	Long	大小 缺省值：0
create_time	String	创建时间
download_url	String	下载链接

请求示例

查询审计日志详情

https://eihealth.cn-north-4.myhuaweicloud.com/v1/{project_id}/eihealth-projects/{eihealth_project_id}/project-traces/load

响应示例

状态码：200

OK

```
{
  "path": "2022|02|21|eiHealth-project_CloudTrace_cn-
north-7_2022-02-21T02-31-09Z_a45fc9849d217b43.json.gz",
  "name": "eiHealth-project_CloudTrace_cn-north-7_2022-02-21T02-31-09Z_a45fc9849d217b43.json.gz",
  "type": "FILE",
  "size": 438,
  "create_time": "2022-02-21T02:31:09Z",
  "download_url": "https://aos-eihealth-for-trace-*/**60.json.gz"
}
```

状态码

状态码	描述
200	OK

错误码

请参见[错误码](#)。

4.1.3.14 下载近一万条审计日志

功能介绍

下载近一万条审计日志

调试

您可以在[API Explorer](#)中调试该接口，支持自动认证鉴权。API Explorer可以自动生成SDK代码示例，并提供SDK代码示例调试功能。

URI

GET /v1/{project_id}/eihealth-projects/{eihealth_project_id}/data-traces

表 4-101 路径参数

参数	是否必选	参数类型	描述
eihealth_project_id	是	String	平台项目ID，您可以在平台单击所需的项目名称，进入项目设置页面查看。 最小长度：1 最大长度：128
project_id	是	String	华为云项目ID，您可以从 获取项目ID 中获取。 最小长度：1 最大长度：128

请求参数

表 4-102 请求 Header 参数

参数	是否必选	参数类型	描述
X-Auth-Token	是	String	用户Token。Token认证就是在调用API的时候将Token加到请求消息头，从而通过身份认证，获得操作API的权限， 获取Token 接口响应消息头中X-Subject-Token的值即为Token。 最小长度： 1 最大长度： 32768
X-Language	是	String	Locale语言信息，zh_cn返回中文，en-us返回英文 最小长度： 1 最大长度： 10

响应参数

无

请求示例

下载最近一万条审计日志

https://eihealth.cn-north-4.myhuaweicloud.com/v1/{project_id}/eihealth-projects/{eihealth_project_id}/data-traces

响应示例

无

状态码

状态码	描述
200	OK

错误码

请参见[错误码](#)。

4.1.4 项目管理

4.1.4.1 创建项目

功能介绍

创建项目

调试

您可以在[API Explorer](#)中调试该接口，支持自动认证鉴权。API Explorer可以自动生成SDK代码示例，并提供SDK代码示例调试功能。

URI

POST /v1/{project_id}/eihealth-projects

表 4-103 路径参数

参数	是否必选	参数类型	描述
project_id	是	String	华为云项目ID，您可以从 获取项目ID 中获取。 最小长度：1 最大长度：128

请求参数

表 4-104 请求 Header 参数

参数	是否必选	参数类型	描述
X-Auth-Token	是	String	用户Token。Token认证就是在调用API的时候将Token加到请求消息头，从而通过身份认证，获得操作API的权限，获取Token接口响应消息头中X-Subject-Token的值即为Token。 最小长度：1 最大长度：32768

表 4-105 请求 Body 参数

参数	是否必选	参数类型	描述
description	否	String	项目描述 最小长度：0 最大长度：1024

参数	是否必选	参数类型	描述
name	是	String	项目名称 最小长度: 3 最大长度: 45
tags	否	Array of strings	标签 最小长度: 1 最大长度: 32 数组长度: 0 - 5
is_core	否	Boolean	是否核心项目 缺省值: true
is_new_bucket	否	Boolean	是否新桶, 仅气象支持该字段
bucket_name	否	String	桶名, 仅气象支持该字段 最小长度: 3 最大长度: 63

响应参数

状态码: 201

表 4-106 响应 Body 参数

参数	参数类型	描述
id	String	项目id

请求示例

创建项目, 设置描述、名称、标签

https://eihealth.cn-north-4.myhuaweicloud.com/v1/{project_id}/eihealth-projects

```
{
  "description": "this is a demo project",
  "name": "demo-project",
  "tags": [ "tag" ]
}
```

响应示例

状态码: 201

CREATED

```
{
  "id": "fce1376b-72f9-4d15-9f95-9b533cb96fda"
}
```

状态码

状态码	描述
201	CREATED

错误码

请参见[错误码](#)。

4.1.4.2 获取项目列表

功能介绍

获取项目列表

调试

您可以在[API Explorer](#)中调试该接口，支持自动认证鉴权。API Explorer可以自动生成SDK代码示例，并提供SDK代码示例调试功能。

URI

GET /v1/{project_id}/eihealth-projects

表 4-107 路径参数

参数	是否必选	参数类型	描述
project_id	是	String	华为云项目ID，您可以从 获取项目ID 中获取。 最小长度：1 最大长度：128

请求参数

表 4-108 请求 Header 参数

参数	是否必选	参数类型	描述
X-Auth-Token	是	String	用户Token。Token认证就是在调用API的时候将Token加到请求消息头，从而通过身份认证，获得操作API的权限，获取Token接口响应消息头中X-Subject-Token的值即为Token。 最小长度：1 最大长度：32768

响应参数

状态码：200

表 4-109 响应 Body 参数

参数	参数类型	描述
count	Integer	个数
projects	Array of ProjectRsp objects	项目详情列表

表 4-110 ProjectRsp

参数	参数类型	描述
id	String	项目id
name	String	项目名称
creator	String	项目所有者
role	String	当前用户在该项目上的角色
size	Long	项目桶存储量
status	String	项目状态
tags	Array of strings	标签列表
description	String	项目描述
create_time	String	项目创建时间

参数	参数类型	描述
update_time	String	项目更新时间
delete_time	String	请求删除时间
is_core	Boolean	核心项目标记

请求示例

查询项目列表

https://eihealth.cn-north-4.myhuaweicloud.com/v1/{project_id}/eihealth-projects

响应示例

状态码: 200

OK

```
{
  "count": 2,
  "projects": [ {
    "id": "fce1376b-72f9-4d15-9f95-9b533cb96fd1",
    "name": "demo-project-1",
    "creator": "demo-user",
    "role": "Admin",
    "size": 1123243536,
    "status": "ACTIVE",
    "tags": [ "tag1" ],
    "description": "This is demo project 1",
    "create_time": "2020-09-10T10:07:17Z",
    "update_time": "2020-09-10T10:07:17Z"
  }, {
    "id": "fce1376b-72f9-4d15-9f95-9b533cb96fd2",
    "name": "demo-project-2",
    "creator": "demo-user",
    "role": "Admin",
    "size": 1123243536,
    "status": "TO_BE_DELETED",
    "tags": [ "tag1" ],
    "description": "This is demo project 2",
    "create_time": "2020-09-10T10:07:17Z",
    "update_time": "2020-09-10T10:07:17Z",
    "delete_time": "2020-09-10T10:07:17Z"
  }
  ]
}
```

状态码

状态码	描述
200	OK

错误码

请参见[错误码](#)。

4.1.4.3 更新项目

功能介绍

更新项目

调试

您可以在 [API Explorer](#) 中调试该接口，支持自动认证鉴权。API Explorer 可以自动生成 SDK 代码示例，并提供 SDK 代码示例调试功能。

URI

PUT /v1/{project_id}/eihealth-projects/{eihealth_project_id}

表 4-111 路径参数

参数	是否必选	参数类型	描述
eihealth_project_id	是	String	平台项目ID，您可以在平台单击所需的项目名称，进入项目设置页面查看。 最小长度：1 最大长度：128
project_id	是	String	华为云项目ID，您可以从 获取项目ID 中获取。 最小长度：1 最大长度：128

请求参数

表 4-112 请求 Header 参数

参数	是否必选	参数类型	描述
X-Auth-Token	是	String	用户Token。Token认证就是在调用API的时候将Token加到请求消息头，从而通过身份认证，获得操作API的权限，获取Token接口响应消息头中X-Subject-Token的值即为Token。 最小长度：1 最大长度：32768

表 4-113 请求 Body 参数

参数	是否必选	参数类型	描述
description	否	String	项目描述 最小长度：0 最大长度：1024
status	否	String	项目状态。枚举值：ACTIVE、INACTIVE 枚举值： <ul style="list-style-type: none"> ACTIVE INACTIVE
tags	否	Array of strings	项目标签 最小长度：1 最大长度：32 数组长度：0 - 5
is_core	否	Boolean	是否为核心项目标记
storage_quota	否	Long	项目数据容量配额，单位为字节，范围为 1073741824-11258999068426240，-1表示无容量限制 最小值：-1 最大值：11258999068426240

响应参数

无

请求示例

更新项目，修改项目描述、标签，将项目更新为可用状态

```
https://eihealth.cn-north-4.myhuaweicloud.com/v1/{project_id}/eihealth-projects/{eihealth_project_id}

{
  "description": "this is a demo project",
  "status": "ACTIVE",
  "tags": [ "tag" ]
}
```

响应示例

无

状态码

状态码	描述
200	OK

错误码

请参见[错误码](#)。

4.1.4.4 删除项目

功能介绍

删除项目

调试

您可以在[API Explorer](#)中调试该接口，支持自动认证鉴权。API Explorer可以自动生成SDK代码示例，并提供SDK代码示例调试功能。

URI

DELETE /v1/{project_id}/eihealth-projects/{eihealth_project_id}

表 4-114 路径参数

参数	是否必选	参数类型	描述
eihealth_project_id	是	String	平台项目ID，您可以在平台单击所需的项目名称，进入项目设置页面查看。 最小长度：1 最大长度：128
project_id	是	String	华为云项目ID，您可以从 获取项目ID 中获取。 最小长度：1 最大长度：128

请求参数

表 4-115 请求 Header 参数

参数	是否必选	参数类型	描述
X-Auth-Token	是	String	用户Token。Token认证就是在调用API的时候将Token加到请求消息头，从而通过身份认证，获得操作API的权限，获取Token接口响应消息头中X-Subject-Token的值即为Token。 最小长度： 1 最大长度： 32768
X-Delete-Now	否	Boolean	非核心项目删除立即删除标记 缺省值： false

响应参数

无

请求示例

删除项目

https://eihealth.cn-north-4.myhuaweicloud.com/v1/{project_id}/eihealth-projects/{eihealth_project_id}

响应示例

无

状态码

状态码	描述
200	OK

错误码

请参见[错误码](#)。

4.1.4.5 获取项目详情

功能介绍

获取项目详情

调试

您可以在 [API Explorer](#) 中调试该接口，支持自动认证鉴权。API Explorer 可以自动生成 SDK 代码示例，并提供 SDK 代码示例调试功能。

URI

GET /v1/{project_id}/eihealth-projects/{eihealth_project_id}

表 4-116 路径参数

参数	是否必选	参数类型	描述
eihealth_project_id	是	String	平台项目ID，您可以在平台单击所需的项目名称，进入项目设置页面查看。 最小长度：1 最大长度：128
project_id	是	String	华为云项目ID，您可以从 获取项目ID 中获取。 最小长度：1 最大长度：128

请求参数

表 4-117 请求 Header 参数

参数	是否必选	参数类型	描述
X-Auth-Token	是	String	用户Token。Token认证就是在调用API的时候将Token加到请求消息头，从而通过身份认证，获得操作API的权限，获取Token接口响应消息头中X-Subject-Token的值即为Token。 最小长度：1 最大长度：32768
X-Bucket-Name	否	String	X-Bucket-Name 最小长度：1 最大长度：128
X-Namespace-Name	否	String	X-Namespace 最小长度：1 最大长度：128

响应参数

状态码： 200

表 4-118 响应 Body 参数

参数	参数类型	描述
id	String	项目id
name	String	项目名称
obs_bucket_name	String	项目桶名
swr_namespace	String	项目组织名
creator	String	项目所有者
role	String	当前用户在该项目上的角色
roles	Array of ProjectRoleResp objects	项目角色列表
size	Long	项目桶存储量
status	String	项目状态
tags	Array of strings	标签列表
description	String	项目描述
create_time	String	项目创建时间
update_time	String	项目更新时间
delete_time	String	请求删除时间
is_core	Boolean	是否为核心项目
storage_quota	Long	项目数据容量配额， -1表示无容量限制

表 4-119 ProjectRoleResp

参数	参数类型	描述
role_type	String	项目角色名
users	Array of BindUserResp objects	项目成员列表

表 4-120 BindUserRsp

参数	参数类型	描述
id	String	项目成员用户id
name	String	项目成员用户名

请求示例

查询项目详情

https://eihealth.cn-north-4.myhuaweicloud.com/v1/{project_id}/eihealth-projects/{eihealth_project_id}

响应示例

状态码： 200

OK

```
{
  "id": "fce1376b-72f9-4d15-9f95-9b533cb96fda",
  "name": "demo-project",
  "obs_bucket_name": "eihealth-demo-project-sdj3",
  "swr_namespace": "eihealth-demo-project-sdj3",
  "tags": [ "tag1" ],
  "description": "This is demo project",
  "creator": "demo-user",
  "role": "Admin",
  "roles": [ {
    "role_type": "Admin",
    "users": [ {
      "id": "adb1376b-72f9-4d15-9f95-9b533cb96dce",
      "name": "demo-user"
    }
  ]
} ],
  "size": 1123243535,
  "status": "TO_BE_DELETED",
  "update_time": "2020-09-10T10:07:17Z",
  "create_time": "2020-09-10T10:07:17Z",
  "delete_time": "2020-09-10T10:07:17Z"
}
```

状态码

状态码	描述
200	OK

错误码

请参见[错误码](#)。

4.1.4.6 更新或者添加项目成员角色

功能介绍

更新或者添加项目成员角色

调试

您可以在[API Explorer](#)中调试该接口，支持自动认证鉴权。API Explorer可以自动生成SDK代码示例，并提供SDK代码示例调试功能。

URI

PUT /v1/{project_id}/eihealth-projects/{eihealth_project_id}/members/{user_id}

表 4-121 路径参数

参数	是否必选	参数类型	描述
eihealth_project_id	是	String	平台项目ID，您可以在平台单击所需的项目名称，进入项目设置页面查看。 最小长度：1 最大长度：128
project_id	是	String	华为云项目ID，您可以从 获取项目ID 中获取。 最小长度：1 最大长度：128
user_id	是	String	更新或者添加项目成员角色的用户id 最小长度：1 最大长度：128

请求参数

表 4-122 请求 Header 参数

参数	是否必选	参数类型	描述
X-Auth-Token	是	String	用户Token。Token认证就是在调用API的时候将Token加到请求消息头，从而通过身份认证，获得操作API的权限，获取Token接口响应消息头中X-Subject-Token的值即为Token。 最小长度：1 最大长度：32768

表 4-123 请求 Body 参数

参数	是否必选	参数类型	描述
role	是	String	项目角色。 枚举值： <ul style="list-style-type: none"> • Administrator • Developer • Uploader • Viewer

响应参数

无

请求示例

更改项目成员角色，改为Viewer角色

```
https://eihealth.cn-north-4.myhuaweicloud.com/v1/{project_id}/eihealth-projects/{eihealth_project_id}/members/{user_id}

{
  "role": "Viewer"
}
```

响应示例

无

状态码

状态码	描述
200	OK
201	CREATED

错误码

请参见[错误码](#)。

4.1.4.7 移除项目成员

功能介绍

移除项目成员

调试

您可以在[API Explorer](#)中调试该接口，支持自动认证鉴权。API Explorer可以自动生成SDK代码示例，并提供SDK代码示例调试功能。

URI

DELETE /v1/{project_id}/eihealth-projects/{eihealth_project_id}/members/{user_id}

表 4-124 路径参数

参数	是否必选	参数类型	描述
eihealth_project_id	是	String	平台项目ID，您可以在平台单击所需的项目名称，进入项目设置页面查看。 最小长度：1 最大长度：128
project_id	是	String	华为云项目ID，您可以从 获取项目ID 中获取。 最小长度：1 最大长度：128
user_id	是	String	被移除项目的用户id 最小长度：1 最大长度：128

请求参数

表 4-125 请求 Header 参数

参数	是否必选	参数类型	描述
X-Auth-Token	是	String	用户Token。Token认证就是在调用API的时候将Token加到请求消息头，从而通过身份认证，获得操作API的权限，获取Token接口响应消息头中X-Subject-Token的值即为Token。 最小长度：1 最大长度：32768

响应参数

无

请求示例

移除项目成员

```
https://eihealth.cn-north-4.myhuaweicloud.com/v1/{project_id}/eihealth-projects/{eihealth_project_id}/members/{user_id}
```

响应示例

无

状态码

状态码	描述
200	OK

错误码

请参见[错误码](#)。

4.1.4.8 转移项目

功能介绍

转移项目

调试

您可以在 [API Explorer](#) 中调试该接口，支持自动认证鉴权。API Explorer 可以自动生成 SDK 代码示例，并提供 SDK 代码示例调试功能。

URI

POST /v1/{project_id}/eihealth-projects/{eihealth_project_id}/transfer

表 4-126 路径参数

参数	是否必选	参数类型	描述
eihealth_project_id	是	String	平台项目ID，您可以在平台单击所需的项目名称，进入项目设置页面查看。 最小长度：1 最大长度：128
project_id	是	String	华为云项目ID，您可以从 获取项目ID 中获取。 最小长度：1 最大长度：128

请求参数

表 4-127 请求 Header 参数

参数	是否必选	参数类型	描述
X-Auth-Token	是	String	用户Token。Token认证就是在调用API的时候将Token加到请求消息头，从而通过身份认证，获得操作API的权限，获取Token接口响应消息头中X-Subject-Token的值即为Token。 最小长度：1 最大长度：32768

表 4-128 请求 Body 参数

参数	是否必选	参数类型	描述
user_id	是	String	转移用户id 最小长度：1 最大长度：64

响应参数

无

请求示例

转移项目给指定用户

```
https://eihealth.cn-north-4.myhuaweicloud.com/v1/{project_id}/eihealth-projects/{eihealth_project_id}/transfer  
  
{  
  "user_id" : "0era3396d980d45f1fj3DGW345af8"  
}
```

响应示例

无

状态码

状态码	描述
200	OK

错误码

请参见[错误码](#)。

4.1.4.9 批量删除项目成员

功能介绍

批量删除项目成员

调试

您可以在[API Explorer](#)中调试该接口，支持自动认证鉴权。API Explorer可以自动生成SDK代码示例，并提供SDK代码示例调试功能。

URI

POST /v1/{project_id}/eihealth-projects/{eihealth_project_id}/members/batch-delete

表 4-129 路径参数

参数	是否必选	参数类型	描述
project_id	是	String	华为云项目ID，您可以从 获取项目ID 中获取。 最小长度：1 最大长度：128
eihealth_project_id	是	String	平台项目ID，您可以在平台单击所需的项目名称，进入项目设置页面查看。 最小长度：1 最大长度：128

请求参数

表 4-130 请求 Header 参数

参数	是否必选	参数类型	描述
X-Auth-Token	是	String	用户Token。Token认证就是在调用API的时候将Token加到请求消息头，从而通过身份认证，获得操作API的权限，获取Token接口响应消息头中X-Subject-Token的值即为Token。 最小长度：1 最大长度：32768

表 4-131 请求 Body 参数

参数	是否必选	参数类型	描述
members	是	Array of MemberDto objects	删除用户列表 数组长度：1 - 5

表 4-132 MemberDto

参数	是否必选	参数类型	描述
user_id	是	String	用户id 最小长度：1 最大长度：128

响应参数

状态码: 200

表 4-133 响应 Body 参数

参数	参数类型	描述
[数组元素]	Array of BatchDeleteMemberRsp objects	OK

表 4-134 BatchDeleteMemberRsp

参数	参数类型	描述
id	String	用户id
name	String	用户名
status	String	删除结果
failed_reason	String	失败原因

状态码: 207

表 4-135 响应 Body 参数

参数	参数类型	描述
[数组元素]	Array of BatchDeleteMemberRsp objects	MULTI_STATUS

表 4-136 BatchDeleteMemberRsp

参数	参数类型	描述
id	String	用户id
name	String	用户名
status	String	删除结果
failed_reason	String	失败原因

请求示例

批量移除项目成员，指定需要移除的成员的userid

```
https://eihealth.cn-north-4.myhuaweicloud.com/v1/{project_id}/eihealth-projects/{eihealth_project_id}/members/batch-delete
```

```
{
  "members": [ {
    "user_id": "0era3396d980d45f1f3DGW345af8"
  } ]
}
```

响应示例

状态码: 200

OK

```
[ {
  "id": "0era3396d980d45f1f3DGW345af8",
  "name": "demo-user",
  "status": "SUCCESS"
} ]
```

状态码: 207

MULTI_STATUS

```
[ {
  "id": "0era3396d980d45f1f3DGW345af8",
  "name": "demo-user",
  "status": "FAILED",
  "failed_reason": "Internal error."
} ]
```

状态码

状态码	描述
200	OK
207	MULTI_STATUS

错误码

请参见[错误码](#)。

4.1.4.10 获取项目审计日志追踪器

功能介绍

获取项目审计日志追踪器

调试

您可以在[API Explorer](#)中调试该接口，支持自动认证鉴权。API Explorer可以自动生成SDK代码示例，并提供SDK代码示例调试功能。

URI

GET /v1/{project_id}/eihealth-projects/{eihealth_project_id}/project-tracker

表 4-137 路径参数

参数	是否必选	参数类型	描述
project_id	是	String	华为云项目ID，您可以从获取项目ID中获取。 最小长度：1 最大长度：128
eihealth_project_id	是	String	平台项目ID，您可以在平台单击所需的项目名称，进入项目设置页面查看。 最小长度：1 最大长度：128

请求参数

表 4-138 请求 Header 参数

参数	是否必选	参数类型	描述
X-Auth-Token	是	String	Token认证就是在调用API的时候将Token加到请求消息头，从而通过身份认证，获得操作API的权限，获取Token接口响应消息头中X-Subject-Token的值即为Token。 最小长度：1 最大长度：32768

响应参数

状态码：200

表 4-139 响应 Body 参数

参数	参数类型	描述
bucket_lifecycle	Integer	追踪器配置转储生命周期
data_event	Array of strings	追踪器配置监听事件

请求示例

查询项目追踪器

```
https://eihealth.cn-north-4.myhuaweicloud.com/v1/{project_id}/eihealth-projects/{eihealth_project_id}/project-tracker
```

响应示例

状态码: 200

OK

```
{
  "bucket_lifecycle" : 180,
  "data_event" : [ "READ", "WRITE" ]
}
```

状态码

状态码	描述
200	OK

错误码

请参见[错误码](#)。

4.1.4.11 更新项目审计日志追踪器配置

功能介绍

更新项目审计日志追踪器配置

调试

您可以在[API Explorer](#)中调试该接口，支持自动认证鉴权。API Explorer可以自动生成SDK代码示例，并提供SDK代码示例调试功能。

URI

PUT /v1/{project_id}/eihealth-projects/{eihealth_project_id}/project-tracker

表 4-140 路径参数

参数	是否必选	参数类型	描述
project_id	是	String	华为云项目ID，您可以从获取项目ID中获取。 最小长度：1 最大长度：128

参数	是否必选	参数类型	描述
eihealth_project_id	是	String	平台项目ID，您可以在平台单击所需的项目名称，进入项目设置页面查看。 最小长度：1 最大长度：128

请求参数

表 4-141 请求 Header 参数

参数	是否必选	参数类型	描述
X-Auth-Token	是	String	Token认证就是在调用API的时候将Token加到请求消息头，从而通过身份认证，获得操作API的权限，获取Token接口响应消息头中X-Subject-Token的值即为Token。 最小长度：1 最大长度：32768

表 4-142 请求 Body 参数

参数	是否必选	参数类型	描述
data_event	是	Array of strings	审计数据类型列表 数组长度：0 - 2 枚举值： <ul style="list-style-type: none"> • READ • WRITE

响应参数

无

请求示例

更新项目追踪器配置，设置为统计写操作

```
https://eihealth.cn-north-4.myhuaweicloud.com/v1/{project_id}/eihealth-projects/{eihealth_project_id}/project-tracker
```

```
{
  "data_event" : [ "WRITE" ]
}
```


响应示例

无

状态码

状态码	描述
200	OK

错误码

请参见[错误码](#)。

4.1.4.12 获取项目审计日志

功能介绍

获取项目审计日志

调试

您可以在[API Explorer](#)中调试该接口，支持自动认证鉴权。API Explorer可以自动生成SDK代码示例，并提供SDK代码示例调试功能。

URI

GET /v1/{project_id}/eihealth-projects/{eihealth_project_id}/project-traces

表 4-143 路径参数

参数	是否必选	参数类型	描述
project_id	是	String	华为云项目ID，您可以从获取项目ID中获取。 最小长度：1 最大长度：128
eihealth_project_id	是	String	平台项目ID，您可以在平台单击所需的项目名称，进入项目设置页面查看。 最小长度：1 最大长度：128

表 4-144 Query 参数

参数	是否必选	参数类型	描述
path	是	String	指定文件夹 (路径) 最小长度: 0 最大长度: 2000
limit	否	Integer	限制量, 单次查询总量, 必须由数字组成, 默认为100, 取值范围[1,1000] 最小值: 1 最大值: 1000 缺省值: 100
offset	否	Integer	偏移量, 查询起始偏移, 必须由数字组成, 默认为0, 取值范围[0,100000000] 最小值: 0 最大值: 100000000 缺省值: 0

请求参数

表 4-145 请求 Header 参数

参数	是否必选	参数类型	描述
X-Auth-Token	是	String	Token认证就是在调用API的时候将Token加到请求消息头, 从而通过身份认证, 获得操作API的权限, 获取Token接口响应消息头中X-Subject-Token的值即为Token。 最小长度: 1 最大长度: 32768

响应参数

状态码: 200

表 4-146 响应 Body 参数

参数	参数类型	描述
count	Long	数据对象 (目录, 文件) 总数量

参数	参数类型	描述
datas	Array of TraceDataRsp objects	数据对象列表
bucket_size	Long	桶存量

表 4-147 TraceDataRsp

参数	参数类型	描述
path	String	对象全路径 (项目名称:/路径)
name	String	名称
type	String	枚举值: <ul style="list-style-type: none"> • FILE • FOLDER
size	Long	大小 缺省值: 0
create_time	String	创建时间
download_url	String	下载链接

请求示例

查询审计日志列表

```
https://eihealth.cn-north-4.myhuaweicloud.com/v1/{project_id}/eihealth-projects/{eihealth_project_id}/project-traces
```

响应示例

状态码: 200

OK

```
{
  "count": 10,
  "datas": [{
    "path": "2022/02/21/eiHealth-project_CloudTrace_cn-north-7_2022-02-21T02-31-09Z_a45fc9849d217b43.json.gz",
    "name": "eiHealth-project_CloudTrace_cn-north-7_2022-02-21T02-31-09Z_a45fc9849d217b43.json.gz",
    "type": "FILE",
    "size": 438,
    "create_time": "2022-02-21T02:31:09Z",
    "download_url": "https://aos-eihealth-for-trace-***/**/60.json.gz"
  }],
  "bucket_size": 1111
}
```

状态码

状态码	描述
200	OK

错误码

请参见[错误码](#)。

4.1.4.13 获取指定审计日志

功能介绍

获取指定审计日志

调试

您可以在[API Explorer](#)中调试该接口，支持自动认证鉴权。API Explorer可以自动生成SDK代码示例，并提供SDK代码示例调试功能。

URI

GET /v1/{project_id}/eihealth-projects/{eihealth_project_id}/project-traces/{path}

表 4-148 路径参数

参数	是否必选	参数类型	描述
eihealth_project_id	是	String	平台项目ID，您可以在平台单击所需的项目名称，进入项目设置页面查看。 最小长度：1 最大长度：128
project_id	是	String	华为云项目ID，您可以从 获取项目ID 中获取。 最小长度：1 最大长度：128
path	是	String	审计日志全路径（路径） 最小长度：1 最大长度：2000

请求参数

表 4-149 请求 Header 参数

参数	是否必选	参数类型	描述
X-Auth-Token	是	String	用户Token。Token认证就是在调用API的时候将Token加到请求消息头，从而通过身份认证，获得操作API的权限， 获取Token 接口响应消息头中X-Subject-Token的值即为Token。 最小长度：1 最大长度：32768

响应参数

状态码：200

表 4-150 响应 Body 参数

参数	参数类型	描述
path	String	对象全路径（项目名称:/路径）
name	String	名称
type	String	枚举值： <ul style="list-style-type: none"> • FILE • FOLDER
size	Long	大小 缺省值：0
create_time	String	创建时间
download_url	String	下载链接

请求示例

查询审计日志详情

```
https://eihealth.cn-north-4.myhuaweicloud.com/v1/{project_id}/eihealth-projects/{eihealth_project_id}/project-traces/load
```

响应示例

状态码：200

OK

```
{
  "path": "2022|02|21|eiHealth-project_CloudTrace_cn-
north-7_2022-02-21T02-31-09Z_a45fc9849d217b43.json.gz",
  "name": "eiHealth-project_CloudTrace_cn-north-7_2022-02-21T02-31-09Z_a45fc9849d217b43.json.gz",
  "type": "FILE",
  "size": 438,
  "create_time": "2022-02-21T02:31:09Z",
  "download_url": "https://aos-eihealth-for-trace-*/**60.json.gz"
}
```

状态码

状态码	描述
200	OK

错误码

请参见[错误码](#)。

4.1.4.14 下载近一万条审计日志

功能介绍

下载近一万条审计日志

调试

您可以在[API Explorer](#)中调试该接口，支持自动认证鉴权。API Explorer可以自动生成SDK代码示例，并提供SDK代码示例调试功能。

URI

GET /v1/{project_id}/eihealth-projects/{eihealth_project_id}/data-traces

表 4-151 路径参数

参数	是否必选	参数类型	描述
eihealth_project_id	是	String	平台项目ID，您可以在平台单击所需的项目名称，进入项目设置页面查看。 最小长度：1 最大长度：128
project_id	是	String	华为云项目ID，您可以从 获取项目ID 中获取。 最小长度：1 最大长度：128

请求参数

表 4-152 请求 Header 参数

参数	是否必选	参数类型	描述
X-Auth-Token	是	String	用户Token。Token认证就是在调用API的时候将Token加到请求消息头，从而通过身份认证，获得操作API的权限， 获取Token 接口响应消息头中X-Subject-Token的值即为Token。 最小长度： 1 最大长度： 32768
X-Language	是	String	Locale语言信息，zh_cn返回中文，en-us返回英文 最小长度： 1 最大长度： 10

响应参数

无

请求示例

下载最近一万条审计日志

`https://eihealth.cn-north-4.myhuaweicloud.com/v1/{project_id}/eihealth-projects/{eihealth_project_id}/data-traces`

响应示例

无

状态码

状态码	描述
200	OK

错误码

请参见[错误码](#)。

4.1.5 虚拟药物筛选

4.1.5.1 创建 study

功能介绍

创建study

调试

您可以在[API Explorer](#)中调试该接口，支持自动认证鉴权。API Explorer可以自动生成SDK代码示例，并提供SDK代码示例调试功能。

URI

POST /v1/{project_id}/eihealth-projects/{eihealth_project_id}/studies

表 4-153 路径参数

参数	是否必选	参数类型	描述
eihealth_project_id	是	String	平台项目ID，您可以在平台单击所需的项目名称，进入项目设置页面查看。 最小长度：1 最大长度：128
project_id	是	String	华为云项目ID，您可以从 获取项目ID 中获取。 最小长度：1 最大长度：128

请求参数

表 4-154 请求 Header 参数

参数	是否必选	参数类型	描述
X-Auth-Token	是	String	用户Token。Token认证就是在调用API的时候将Token加到请求消息头，从而通过身份认证，获得操作API的权限，获取Token接口响应消息头中X-Subject-Token的值即为Token。

表 4-155 请求 Body 参数

参数	是否必选	参数类型	描述
name	是	String	study名称 最小长度：1 最大长度：64
description	否	String	study描述 最小长度：0 最大长度：1024

响应参数

状态码：201

表 4-156 响应 Body 参数

参数	参数类型	描述
id	String	study id

请求示例

创建药筛study，指定名称和描述

```
https://eihealth.cn-north-4.myhuaweicloud.com/v1/{project_id}/eihealth-projects/{eihealth_project_id}/studies
{
  "name": "demo-study",
  "description": "this is a demo study"
}
```

响应示例

状态码：201

CREATED

```
{
  "id": "e1ae25a0-070b-41ca-a1a9-3cb8db39e169"
}
```

状态码

状态码	描述
201	CREATED

错误码

请参见[错误码](#)。

4.1.5.2 删除 study

功能介绍

删除study

调试

您可以在[API Explorer](#)中调试该接口，支持自动认证鉴权。API Explorer可以自动生成SDK代码示例，并提供SDK代码示例调试功能。

URI

DELETE /v1/{project_id}/eihealth-projects/{eihealth_project_id}/studies/{study_id}

表 4-157 路径参数

参数	是否必选	参数类型	描述
eihealth_project_id	是	String	平台项目ID，您可以在平台单击所需的项目名称，进入项目设置页面查看。 最小长度：1 最大长度：128
project_id	是	String	华为云项目ID，您可以从 获取项目ID 中获取。 最小长度：1 最大长度：128
study_id	是	String	study_id 最小长度：1 最大长度：128

请求参数

表 4-158 请求 Header 参数

参数	是否必选	参数类型	描述
X-Auth-Token	是	String	用户Token。Token认证就是在调用API的时候将Token加到请求消息头，从而通过身份认证，获得操作API的权限，获取Token接口响应消息头中X-Subject-Token的值即为Token。

响应参数

无

请求示例

删除药筛study

```
https://eihealth.cn-north-4.myhuaweicloud.com/v1/{project_id}/eihealth-projects/{eihealth_project_id}/studies/{study_id}
```

响应示例

无

状态码

状态码	描述
200	OK

错误码

请参见[错误码](#)。

4.1.5.3 列举 study 所有作业

功能介绍

列举study所有作业

调试

您可以在[API Explorer](#)中调试该接口，支持自动认证鉴权。API Explorer可以自动生成SDK代码示例，并提供SDK代码示例调试功能。

URI

GET /v1/{project_id}/eihealth-projects/{eihealth_project_id}/studies/{study_id}/jobs

表 4-159 路径参数

参数	是否必选	参数类型	描述
eihealth_project_id	是	String	平台项目ID，您可以在平台单击所需的项目名称，进入项目设置页面查看。 最小长度：1 最大长度：128
project_id	是	String	华为云项目ID，您可以从 获取项目ID 中获取。 最小长度：1 最大长度：128
study_id	是	String	study_id 最小长度：1 最大长度：128

请求参数

表 4-160 请求 Header 参数

参数	是否必选	参数类型	描述
X-Auth-Token	是	String	用户Token。Token认证就是在调用API的时候将Token加到请求消息头，从而通过身份认证，获得操作API的权限，获取Token接口响应消息头中X-Subject-Token的值即为Token。

响应参数

状态码： 200

表 4-161 响应 Body 参数

参数	参数类型	描述
count	Integer	作业总数

参数	参数类型	描述
jobs	Array of StudyJobRsp objects	作业列表

表 4-162 StudyJobRsp

参数	参数类型	描述
id	String	study作业id
workflow_job_id	String	workflow作业id
name	String	作业名称
status	String	作业状态
template_id	String	生成study作业结果的模板id
database_name	String	study作业结果的数据库实例名称
database_id	String	study作业结果的数据库实例id
relative_path	String	生成study作业结果的文件的相对路径
output_file_type	String	生成study作业结果的文件的类型
workflow_name	String	使用的workflow名称
label	String	使用的workflow标签
create_time	String	作业创建时间
update_time	String	作业更新时间

请求示例

查询药筛作业列表

```
https://eihealth.cn-north-4.myhuaweicloud.com/v1/{project_id}/eihealth-projects/{eihealth_project_id}/studies/{study_id}/jobs
```

响应示例

状态码: 200

OK

```
{
  "count": 1,
  "jobs": [ {
```

```

    "id": "78dfce53-0303-4b46-a2d9-4a067812b289",
    "workflow_job_id": "78dfce53-0303-4b46-a2d9-4a067812b289",
    "name": "study-job",
    "status": "RUNNING",
    "template_id": "24dfce53-0303-4b46-a2d9-4a067812b289",
    "database_name": "demo-database",
    "database_id": "4f7fce53-0303-4b46-a2d9-4a067812b289",
    "relative_path": "/docking-summary",
    "output_file_type": "csv",
    "workflow_name": "docking-summary",
    "label": "small-molecular-chemicals",
    "create_time": "2021-02-22T07:07:41Z",
    "update_time": "2021-02-22T07:07:41Z"
  }
}

```

状态码

状态码	描述
200	OK

错误码

请参见[错误码](#)。

4.1.5.4 创建 study 作业

功能介绍

创建study作业

调试

您可以在[API Explorer](#)中调试该接口，支持自动认证鉴权。API Explorer可以自动生成SDK代码示例，并提供SDK代码示例调试功能。

URI

POST /v1/{project_id}/eihealth-projects/{eihealth_project_id}/studies/{study_id}/jobs

表 4-163 路径参数

参数	是否必选	参数类型	描述
eihealth_project_id	是	String	平台项目ID，您可以在平台单击所需的项目名称，进入项目设置页面查看。 最小长度： 1 最大长度： 128

参数	是否必选	参数类型	描述
project_id	是	String	华为云项目ID，您可以从 获取项目ID 中获取。 最小长度：1 最大长度：128
study_id	是	String	study_id 最小长度：1 最大长度：128

请求参数

表 4-164 请求 Header 参数

参数	是否必选	参数类型	描述
X-Auth-Token	是	String	用户Token。Token认证就是在调用API的时候将Token加到请求消息头，从而通过身份认证，获得操作API的权限，获取Token接口响应消息头中X-Subject-Token的值即为Token。

表 4-165 请求 Body 参数

参数	是否必选	参数类型	描述
workflow_job_id	是	String	workflow作业id 最小长度：1 最大长度：128
template_id	否	String	数据库模板id 最小长度：1 最大长度：128
database_name	是	String	数据库名称 最小长度：3 最大长度：32
relative_path	是	String	生成数据库实例的文件相对路径 最小长度：0 最大长度：1024

参数	是否必选	参数类型	描述
output_file_type	是	String	生成数据库实例的文件类型。枚举值：csv、txt、vcf 枚举值： <ul style="list-style-type: none"> • txt • vcf • csv

响应参数

状态码： 201

表 4-166 响应 Body 参数

参数	参数类型	描述
id	String	study作业id

请求示例

创建药筛作业，指定已创建的流程作业id、数据库模板id、数据库名称、生成结果的相对路径、输出文件类型

```
https://eihealth.cn-north-4.myhuaweicloud.com/v1/{project_id}/eihealth-projects/{eihealth_project_id}/studies/{study_id}/jobs

{
  "workflow_job_id": "fce1376b-72f9-4d15-9f95-9b533cb96fda",
  "template_id": "e1ae25a0-070b-41ca-a1a9-3cb8db39e169",
  "database_name": "demo-database",
  "relative_path": "docking-summary",
  "output_file_type": "csv"
}
```

响应示例

状态码： 201

CREATED

```
{
  "id": "e1ae25a0-070b-41ca-a1a9-3cb8db39e169"
}
```

状态码

状态码	描述
201	CREATED

错误码

请参见[错误码](#)。

4.1.5.5 列举 study

功能介绍

列举study

调试

您可以在[API Explorer](#)中调试该接口，支持自动认证鉴权。API Explorer可以自动生成SDK代码示例，并提供SDK代码示例调试功能。

URI

GET /v1/{project_id}/studies

表 4-167 路径参数

参数	是否必选	参数类型	描述
project_id	是	String	华为云项目ID，您可以从 获取项目ID 中获取。 最小长度：1 最大长度：128

请求参数

表 4-168 请求 Header 参数

参数	是否必选	参数类型	描述
X-Auth-Token	是	String	用户Token。Token认证就是在调用API的时候将Token加到请求消息头，从而通过身份认证，获得操作API的权限，获取Token接口响应消息头中X-Subject-Token的值即为Token。

响应参数

状态码： 200

表 4-169 响应 Body 参数

参数	参数类型	描述
count	Integer	study总数
studies	Array of StudyRsp objects	study列表

表 4-170 StudyRsp

参数	参数类型	描述
name	String	study名称
id	String	study id
eihealth_project_name	String	项目名称
eihealth_project_id	String	项目id
description	String	study描述
create_time	String	study创建时间
update_time	String	study更新时间
latest_job	StudyJobRsp object	作业详情返回体

表 4-171 StudyJobRsp

参数	参数类型	描述
id	String	study作业id
workflow_job_id	String	workflow作业id
name	String	作业名称
status	String	作业状态
template_id	String	生成study作业结果的模板id
database_name	String	study作业结果的数据库实例名称
database_id	String	study作业结果的数据库实例id
relative_path	String	生成study作业结果的文件的相对路径

参数	参数类型	描述
output_file_type	String	生成study作业结果的文件的类型
workflow_name	String	使用的workflow名称
label	String	使用的workflow标签
create_time	String	作业创建时间
update_time	String	作业更新时间

请求示例

查询所有所有药筛study

https://eihealth.cn-north-4.myhuaweicloud.com/v1/{project_id}/studies

响应示例

状态码: 200

OK

```
{
  "count": 1,
  "studies": [ {
    "name": "demo-study",
    "id": "e1ae25a0-070b-41ca-a1a9-3cb8db39e169",
    "eihealth_project_name": "e1ae25a0-070b-41ca-a1a9-3cb8db39e169",
    "eihealth_project_id": "fce1376b-72f9-4d15-9f95-9b533cb96fda",
    "description": "this is a demo study",
    "create_time": "2021-02-22T07:06:21Z",
    "update_time": "2021-02-22T07:06:21Z",
    "latest_job": {
      "id": "78dfce53-0303-4b46-a2d9-4a067812b289",
      "workflow_job_id": "78dfce53-0303-4b46-a2d9-4a067812b289",
      "name": "study-job",
      "status": "RUNNING",
      "template_id": "24dfce53-0303-4b46-a2d9-4a067812b289",
      "database_name": "demo-database",
      "database_id": "4f7fce53-0303-4b46-a2d9-4a067812b289",
      "relative_path": "/docking-summary",
      "output_file_type": "csv",
      "workflow_name": "docking-summary",
      "label": "small-molecular-chemicals",
      "create_time": "2021-02-22T07:07:41Z",
      "update_time": "2021-02-22T07:07:41Z"
    }
  }
  ]
}
```

状态码

状态码	描述
200	OK

错误码

请参见[错误码](#)。

4.1.5.6 获取 study 作业的最值信息

功能介绍

获取study作业的最值信息

调试

您可以在[API Explorer](#)中调试该接口，支持自动认证鉴权。API Explorer可以自动生成SDK代码示例，并提供SDK代码示例调试功能。

URI

GET /v1/{project_id}/eihealth-projects/{eihealth_project_id}/studies/{study_id}/jobs/{job_id}/extremum

表 4-172 路径参数

参数	是否必选	参数类型	描述
eihealth_project_id	是	String	平台项目ID，您可以在平台单击所需的项目名称，进入项目设置页面查看。 最小长度：1 最大长度：128
project_id	是	String	华为云项目ID，您可以从 获取项目ID 中获取。 最小长度：1 最大长度：128
study_id	是	String	study_id 最小长度：1 最大长度：128
job_id	是	String	study作业id 最小长度：1 最大长度：128

请求参数

表 4-173 请求 Header 参数

参数	是否必选	参数类型	描述
X-Auth-Token	是	String	用户Token。Token认证就是在调用API的时候将Token加到请求消息头，从而通过身份认证，获得操作API的权限，获取Token接口响应消息头中X-Subject-Token的值即为Token。

响应参数

状态码： 200

表 4-174 响应 Body 参数

参数	参数类型	描述
maximum	ExtremumDto o object	study作业最值信息
minimum	ExtremumDto o object	study作业最值信息

表 4-175 ExtremumDto

参数	参数类型	描述
value	Double	最值
row_number	Long	最值所在的行数
column_name	String	最值所在的列名
row_name	String	最值所在的行名

请求示例

查询作业的最值信息

```
https://eihealth.cn-north-4.myhuaweicloud.com/v1/{project_id}/eihealth-projects/{eihealth_project_id}/studies/{study_id}/jobs/{job_id}/extremum
```

响应示例

状态码： 200

OK

```
{
  "maximum": {
    "value": 17,
    "row_number": 102,
    "column_name": "Mpro",
    "row_name": "AZD-5991"
  },
  "minimum": {
    "value": 17,
    "row_number": 102,
    "column_name": "Mpro",
    "row_name": "AZD-5991"
  }
}
```

状态码

状态码	描述
200	OK

错误码

请参见[错误码](#)。

4.1.5.7 获取生成 study 作业 3D 结构的内容

功能介绍

获取生成study作业3D结构的内容

调试

您可以在[API Explorer](#)中调试该接口，支持自动认证鉴权。API Explorer可以自动生成SDK代码示例，并提供SDK代码示例调试功能。

URI

GET /v1/{project_id}/eihealth-projects/{eihealth_project_id}/studies/{study_id}/jobs/{job_id}/3d-structure

表 4-176 路径参数

参数	是否必选	参数类型	描述
eihealth_project_id	是	String	平台项目ID，您可以在平台单击所需的项目名称，进入项目设置页面查看。 最小长度：1 最大长度：128

参数	是否必选	参数类型	描述
project_id	是	String	华为云项目ID, 您可以从 获取项目ID 中获取。 最小长度: 1 最大长度: 128
study_id	是	String	study_id 最小长度: 1 最大长度: 128
job_id	是	String	study作业id 最小长度: 1 最大长度: 128

表 4-177 Query 参数

参数	是否必选	参数类型	描述
ligand	是	String	配体名称 最小长度: 1 最大长度: 200
receptor	是	String	受体名称 最小长度: 1 最大长度: 200

请求参数

表 4-178 请求 Header 参数

参数	是否必选	参数类型	描述
X-Auth-Token	是	String	用户Token。Token认证就是在调用API的时候将Token加到请求消息头, 从而通过身份认证, 获得操作API的权限, 获取Token接口响应消息头中X-Subject-Token的值即为Token。

响应参数

无

请求示例

查询作业的3D结构内容

```
https://eihealth.cn-north-4.myhuaweicloud.com/v1/{project_id}/eihealth-projects/{eihealth_project_id}/studies/{study_id}/jobs/{job_id}/3d-structure
```

响应示例

无

状态码

状态码	描述
200	OK

错误码

请参见[错误码](#)。

4.2 系统管理

4.2.1 计算资源扩缩容

4.2.1.1 创建扩容策略

功能介绍

创建扩容策略

URI

POST /v1/{project_id}/system/autoscaler/scale-out-policies

表 4-179 路径参数

参数	是否必选	参数类型	描述
project_id	是	String	华为云项目ID，您可以从 获取项目ID 中获取。 最小长度：1 最大长度：128

请求参数

表 4-180 请求 Header 参数

参数	是否必选	参数类型	描述
X-Auth-Token	是	String	用户Token。Token认证就是在调用API的时候将Token加到请求消息头，从而通过身份认证，获得操作API的权限， 获取Token 接口响应消息头中X-Subject-Token的值即为Token。 最小长度：1 最大长度：32768

表 4-181 请求 Body 参数

参数	是否必选	参数类型	描述
name	是	String	策略名称 最小长度：1 最大长度：64
availability_zone	是	String	可用区 最小长度：1 最大长度：64
spec_code	是	String	规格编码 最小长度：1 最大长度：64
max_nodes	是	Integer	扩容节点数上限 最小值：0 最大值：50
min_nodes	是	Integer	扩容节点数下限 最小值：0 最大值：50
data_disk_spec_code	否	String	额外数据盘规格编码 最小长度：1 最大长度：64
data_disk_size	否	Integer	额外数据盘大小 最小值：100 最大值：32768

参数	是否必选	参数类型	描述
cpu_rule_enable	是	Boolean	是否启用cpu规则
cpu_percent	是	Integer	cpu分配率百分比 最小值: 1 最大值: 100
add_nodes_for_cpu_rule	是	Integer	满足扩容策略中cpu分配率时增加的节点数 最小值: 1 最大值: 50
mem_rule_enable	是	Boolean	是否启用mem规则
mem_percent	是	Integer	mem分配率百分比 最小值: 1 最大值: 100
add_nodes_for_mem_rule	是	Integer	满足扩容策略中mem分配率时增加的节点数 最小值: 1 最大值: 50

响应参数

状态码: 201

表 4-182 响应 Body 参数

参数	参数类型	描述
id	String	扩容策略id

请求示例

创建扩容策略, 指定名称为strategy_4vCPUS_8GB

https://eihealth.cn-north-4.myhuaweicloud.com/v1/{project_id}/system/autoscaler/scale-out-policies

```
{
  "name": "strategy_4vCPUS_8GB",
  "availability_zone": "cn-north-7c",
  "spec_code": "eihealth.xxx.spec.xxx.xxx",
  "max_nodes": 50,
  "min_nodes": 0,
  "cpu_rule_enable": true,
  "cpu_percent": 80,
  "add_nodes_for_cpu_rule": 1,
  "mem_rule_enable": true,
```

```
"mem_percent" : 80,  
"add_nodes_for_mem_rule" : 1  
}
```

响应示例

状态码: 201

CREATED

```
{  
  "id" : "2f042ad4-6aca-11ed-b7f6-fa163e504fdd"  
}
```

状态码

状态码	描述
201	CREATED

错误码

请参见[错误码](#)。

4.2.1.2 查询扩容策略列表

功能介绍

查询扩容策略列表

URI

GET /v1/{project_id}/system/autoscaler/scale-out-policies

表 4-183 路径参数

参数	是否必选	参数类型	描述
project_id	是	String	华为云项目ID，您可以从 获取项目ID 中获取。 最小长度：1 最大长度：128

请求参数

表 4-184 请求 Header 参数

参数	是否必选	参数类型	描述
X-Auth-Token	是	String	用户Token。Token认证就是在调用API的时候将Token加到请求消息头，从而通过身份认证，获得操作API的权限， 获取Token 接口响应消息头中X-Subject-Token的值即为Token。 最小长度：1 最大长度：32768

响应参数

状态码： 200

表 4-185 响应 Body 参数

参数	参数类型	描述
count	Integer	总数
policies	Array of ScaleOutPolicyRsp objects	扩容策略列表

表 4-186 ScaleOutPolicyRsp

参数	参数类型	描述
id	String	策略ID
name	String	策略名称
status	String	状态
create_time	String	创建时间
node_spec	NodeSpecDto object	节点规格信息
availability_zone	String	可用区
nodes	Integer	节点数量
max_nodes	Integer	扩容节点数上限

参数	参数类型	描述
min_nodes	Integer	扩容节点数下限
scaling_times	Integer	伸缩次数
scaling_enable	Boolean	是否开启自动扩容

表 4-187 NodeSpecDto

参数	参数类型	描述
code	String	规格编号 最大长度: 64
name	String	规格名称 最大长度: 64
ram	Long	内存
vcpus	String	vcpus

请求示例

查询扩容策略列表

https://eihealth.cn-north-4.myhuaweicloud.com/v1/{project_id}/system/autoscaler/scale-out-policies

响应示例

状态码: 200

OK

```
{
  "count": 1,
  "policies": [ {
    "id": "baabcb56-5bb6-11eb-8a0d-fa163e3ddba1",
    "name": "strategy_4vCPUS_8GB",
    "status": "normal",
    "create_time": "2021-02-01T14:25:50Z",
    "node_spec": {
      "code": "eihealth.xxx.spec.xxx.xxx",
      "name": "xxx",
      "ram": 8192,
      "vcpus": 4
    },
    "availability_zone": "cn-north-7c",
    "nodes": 1,
    "max_nodes": 10,
    "min_nodes": 0,
    "scaling_times": 3,
    "scaling_enable": true
  } ]
}
```

状态码

状态码	描述
200	OK

错误码

请参见[错误码](#)。

4.2.1.3 获取扩容策略详情

功能介绍

获取扩容策略详情

URI

GET /v1/{project_id}/system/autoscaler/scale-out-policies/{id}

表 4-188 路径参数

参数	是否必选	参数类型	描述
project_id	是	String	华为云项目ID，您可以从 获取项目ID 中获取。 最小长度：1 最大长度：128
id	是	String	策略id 最小长度：1 最大长度：128

请求参数

表 4-189 请求 Header 参数

参数	是否必选	参数类型	描述
X-Auth-Token	是	String	用户Token。Token认证就是在调用API的时候将Token加到请求消息头，从而通过身份认证，获得操作API的权限， 获取Token 接口响应消息头中X-Subject-Token的值即为Token。 最小长度：1 最大长度：32768

响应参数

状态码： 200

表 4-190 响应 Body 参数

参数	参数类型	描述
id	String	策略ID
name	String	策略名称
status	String	状态
create_time	String	创建时间
node_spec	NodeSpecDto object	节点规格信息
availability_zone	String	可用区
nodes	Integer	节点数量
max_nodes	Integer	扩容节点数上限
min_nodes	Integer	扩容节点数下限
scaling_times	Integer	伸缩次数
scaling_enable	Boolean	是否开启自动扩容
cpu_rule_enable	Boolean	是否开启cpu执行策略
cpu_percent	Integer	cpu分配率百分比
add_nodes_for_cpu_rule	Integer	满足扩容策略中cpu分配率时增加的节点数
mem_rule_enable	Boolean	是否开启mem执行策略
mem_percent	Integer	mem分配率百分比
add_nodes_for_mem_rule	Integer	满足扩容策略中mem分配率时增加的节点数

表 4-191 NodeSpecDto

参数	参数类型	描述
code	String	规格编号 最大长度: 64
name	String	规格名称 最大长度: 64
ram	Long	内存
vcpus	String	vcpus

请求示例

查询扩容策略详情

https://eihealth.cn-north-4.myhuaweicloud.com/v1/{project_id}/system/autoscaler/scale-out-policies/{id}

响应示例

状态码: 200

OK

```
{
  "id": "baabcb56-5bb6-11eb-8a0d-fa163e3ddba1",
  "name": "strategy_4vCPUS_8GB",
  "status": "normal",
  "create_time": "2021-02-01T14:25:50Z",
  "node_spec": {
    "code": "eihealth.xxx.spec.xxx.xxx",
    "name": "xxx",
    "ram": 8192,
    "vcpus": 4
  },
  "availability_zone": "cn-north-7c",
  "nodes": 1,
  "max_nodes": 10,
  "min_nodes": 0,
  "scaling_times": 3,
  "scaling_enable": true,
  "cpu_rule_enable": true,
  "cpu_percent": 80,
  "add_nodes_for_cpu_rule": 1,
  "mem_rule_enable": true,
  "mem_percent": 80,
  "add_nodes_for_mem_rule": 1
}
```

状态码

状态码	描述
200	OK

错误码

请参见[错误码](#)。

4.2.1.4 修改扩容策略

功能介绍

修改扩容策略

URI

PUT /v1/{project_id}/system/autoscaler/scale-out-policies/{id}

表 4-192 路径参数

参数	是否必选	参数类型	描述
project_id	是	String	华为云项目ID，您可以从 获取项目ID 中获取。 最小长度：1 最大长度：128
id	是	String	策略id 最小长度：1 最大长度：128

请求参数

表 4-193 请求 Header 参数

参数	是否必选	参数类型	描述
X-Auth-Token	是	String	用户Token。Token认证就是在调用API的时候将Token加到请求消息头，从而通过身份认证，获得操作API的权限， 获取Token 接口响应消息头中X-Subject-Token的值即为Token。 最小长度：1 最大长度：32768

表 4-194 请求 Body 参数

参数	是否必选	参数类型	描述
name	否	String	策略名称 最小长度：1 最大长度：64
max_nodes	否	Integer	扩容节点数上限 最小值：0 最大值：50
min_nodes	否	Integer	扩容节点数下限 最小值：0 最大值：50
cpu_rule_enable	否	Boolean	是否启用cpu规则
cpu_percent	否	Integer	cpu分配率百分比 最小值：1 最大值：100
add_nodes_for_cpu_rule	否	Integer	满足扩容策略中cpu分配率时增加的节点数 最小值：1 最大值：50
mem_rule_enable	否	Boolean	是否启用mem规则
mem_percent	否	Integer	mem分配率百分比 最小值：1 最大值：100
add_nodes_for_mem_rule	否	Integer	满足扩容策略中mem分配率时增加的节点数 最小值：1 最大值：50

响应参数

无

请求示例

更新扩容策略配置，更改名称为strategy_4vCPUS_8GB

```
https://eihealth.cn-north-4.myhuaweicloud.com/v1/{project_id}/system/autoscaler/scale-out-policies/{id}
{
```

```
"name" : "strategy_4vCPUS_8GB",  
"max_nodes" : 50,  
"min_nodes" : 0,  
"cpu_rule_enable" : true,  
"cpu_percent" : 80,  
"add_nodes_for_cpu_rule" : 1,  
"mem_rule_enable" : true,  
"mem_percent" : 80,  
"add_nodes_for_mem_rule" : 1  
}
```

响应示例

无

状态码

状态码	描述
200	OK

错误码

请参见[错误码](#)。

4.2.1.5 删除扩容策略

功能介绍

删除扩容策略

URI

DELETE /v1/{project_id}/system/autoscaler/scale-out-policies/{id}

表 4-195 路径参数

参数	是否必选	参数类型	描述
project_id	是	String	华为云项目ID，您可以从 获取项目ID 中获取。 最小长度：1 最大长度：128
id	是	String	策略id 最小长度：1 最大长度：128

请求参数

表 4-196 请求 Header 参数

参数	是否必选	参数类型	描述
X-Auth-Token	是	String	用户Token。Token认证就是在调用API的时候将Token加到请求消息头，从而通过身份认证，获得操作API的权限， 获取Token 接口响应消息头中X-Subject-Token的值即为Token。 最小长度：1 最大长度：32768

响应参数

无

请求示例

删除扩容策略

`https://eihealth.cn-north-4.myhuaweicloud.com/v1/{project_id}/system/autoscaler/scale-out-policies/{id}`

响应示例

无

状态码

状态码	描述
200	OK

错误码

请参见[错误码](#)。

4.2.1.6 获取策略关联计算资源列表

功能介绍

获取策略关联计算资源列表

URI

GET /v1/{project_id}/system/autoscaler/scale-out-policies/{id}/computing-resources

表 4-197 路径参数

参数	是否必选	参数类型	描述
project_id	是	String	华为云项目ID，您可以从 获取项目ID 中获取。 最小长度：1 最大长度：128
id	是	String	策略id 最小长度：1 最大长度：128

请求参数

表 4-198 请求 Header 参数

参数	是否必选	参数类型	描述
X-Auth-Token	是	String	用户Token。Token认证就是在调用API的时候将Token加到请求消息头，从而通过身份认证，获得操作API的权限， 获取Token 接口响应消息头中X-Subject-Token的值即为Token。 最小长度：1 最大长度：32768

响应参数

状态码： 200

表 4-199 响应 Body 参数

参数	参数类型	描述
count	Integer	节点总数
nodes	Array of strings	节点列表

请求示例

查询对应扩容策略下的节点列表

https://eihealth.cn-north-4.myhuaweicloud.com/v1/{project_id}/system/autoscaler/scale-out-policies/{id}/computing-resources

响应示例

状态码: 200

OK

```
{  
  "count": 1,  
  "nodes": [ "eihealth-0e205854-nodepool-97665-fqq23" ]  
}
```

状态码

状态码	描述
200	OK

错误码

请参见[错误码](#)。

4.2.1.7 获取策略伸缩历史

功能介绍

获取策略伸缩历史

URI

GET /v1/{project_id}/system/autoscaler/scale-out-policies/{id}/histories

表 4-200 路径参数

参数	是否必选	参数类型	描述
project_id	是	String	华为云项目ID，您可以从 获取项目ID 中获取。 最小长度: 1 最大长度: 128
id	是	String	策略id 最小长度: 1 最大长度: 128

请求参数

表 4-201 请求 Header 参数

参数	是否必选	参数类型	描述
X-Auth-Token	是	String	用户Token。Token认证就是在调用API的时候将Token加到请求消息头，从而通过身份认证，获得操作API的权限， 获取Token 接口响应消息头中X-Subject-Token的值即为Token。 最小长度：1 最大长度：32768

响应参数

状态码：200

表 4-202 响应 Body 参数

参数	参数类型	描述
count	Integer	伸缩历史总数
histories	Array of ScalingHistory objects	伸缩历史列表

表 4-203 ScalingHistory

参数	参数类型	描述
rule	String	策略规则
action	String	执行动作
count_before_scale	Integer	伸缩前节点数
count_after_scale	Integer	伸缩后节点数
state	String	执行状态
time	String	执行时间

请求示例

查询伸缩历史

https://eihealth.cn-north-4.myhuaweicloud.com/v1/{project_id}/system/autoscaler/scale-out-policies/{id}/histories

响应示例

状态码: 200

OK

```
{
  "count": 1,
  "histories": [ {
    "rule": "cpurule",
    "action": "increase 1 node",
    "count_before_scale": 2,
    "count_after_scale": 3,
    "state": "Successful",
    "time": "2022-10-15T09:53:50Z"
  }
]
```

状态码

状态码	描述
200	OK

错误码

请参见[错误码](#)。

4.2.1.8 获取策略事件

功能介绍

获取策略事件

URI

GET /v1/{project_id}/system/autoscaler/scale-out-policies/{id}/events

表 4-204 路径参数

参数	是否必选	参数类型	描述
project_id	是	String	华为云项目ID，您可以从 获取项目ID 中获取。 最小长度：1 最大长度：128
id	是	String	策略id 最小长度：1 最大长度：128

请求参数

表 4-205 请求 Header 参数

参数	是否必选	参数类型	描述
X-Auth-Token	是	String	用户Token。Token认证就是在调用API的时候将Token加到请求消息头，从而通过身份认证，获得操作API的权限， 获取Token 接口响应消息头中X-Subject-Token的值即为Token。 最小长度：1 最大长度：32768

响应参数

状态码： 200

表 4-206 响应 Body 参数

参数	参数类型	描述
count	Integer	策略事件总数
events	Array of PolicyEventRsp objects	策略事件列表

表 4-207 PolicyEventRsp

参数	参数类型	描述
time	String	事件产生时间
name	String	事件名称
event_type	String	事件类型

请求示例

查询伸缩事件列表

https://eihealth.cn-north-4.myhuaweicloud.com/v1/{project_id}/system/autoscaler/scale-out-policies/{id}/events

响应示例

状态码： 200

OK

```
{
  "count": 1,
  "events": [ {
    "time": 1694924790248,
    "name": "ScaleDown",
    "event_type": "alarm"
  } ]
}
```

状态码

状态码	描述
200	OK

错误码

请参见[错误码](#)。

4.2.1.9 启动自动扩容策略

功能介绍

启动自动扩容策略

URI

POST /v1/{project_id}/system/autoscaler/scale-out-policies/{id}/start

表 4-208 路径参数

参数	是否必选	参数类型	描述
project_id	是	String	华为云项目ID，您可以从 获取项目ID 中获取。 最小长度：1 最大长度：128
id	是	String	策略id 最小长度：1 最大长度：128

请求参数

表 4-209 请求 Header 参数

参数	是否必选	参数类型	描述
X-Auth-Token	是	String	用户Token。Token认证就是在调用API的时候将Token加到请求消息头，从而通过身份认证，获得操作API的权限， 获取Token 接口响应消息头中X-Subject-Token的值即为Token。 最小长度：1 最大长度：32768

响应参数

无

请求示例

开启自动扩容策略

```
https://eihealth.cn-north-4.myhuaweicloud.com/v1/{project_id}/system/autoscaler/scale-out-policies/{id}/start
```

响应示例

无

状态码

状态码	描述
200	OK

错误码

请参见[错误码](#)。

4.2.1.10 停用自动扩容策略

功能介绍

停用自动扩容策略

URI

POST /v1/{project_id}/system/autoscaler/scale-out-policies/{id}/stop

表 4-210 路径参数

参数	是否必选	参数类型	描述
project_id	是	String	华为云项目ID，您可以从 获取项目ID 中获取。 最小长度：1 最大长度：128
id	是	String	策略id 最小长度：1 最大长度：128

请求参数

表 4-211 请求 Header 参数

参数	是否必选	参数类型	描述
X-Auth-Token	是	String	用户Token。Token认证就是在调用API的时候将Token加到请求消息头，从而通过身份认证，获得操作API的权限， 获取Token 接口响应消息头中X-Subject-Token的值即为Token。 最小长度：1 最大长度：32768

响应参数

无

请求示例

关闭自动扩容策略

```
https://eihealth.cn-north-4.myhuaweicloud.com/v1/{project_id}/system/autoscaler/scale-out-policies/{id}/stop
```

响应示例

无

状态码

状态码	描述
200	OK

错误码

请参见[错误码](#)。

4.2.1.11 修改缩容策略

功能介绍

修改缩容策略

URI

PUT /v1/{project_id}/system/autoscaler/scale-in-policy

表 4-212 路径参数

参数	是否必选	参数类型	描述
project_id	是	String	华为云项目ID，您可以从 获取项目ID 中获取。 最小长度：1 最大长度：128

请求参数

表 4-213 请求 Header 参数

参数	是否必选	参数类型	描述
X-Auth-Token	是	String	用户Token。Token认证就是在调用API的时候将Token加到请求消息头，从而通过身份认证，获得操作API的权限， 获取Token 接口响应消息头中X-Subject-Token的值即为Token。 最小长度：1 最大长度：32768

表 4-214 请求 Body 参数

参数	是否必选	参数类型	描述
idle_time	否	Integer	空置时间 最小值：1 最大值：10080

参数	是否必选	参数类型	描述
threshold	否	Integer	扩容阈值 最小值: 1 最大值: 100
delay_after_add	否	Integer	扩容后多久再次判断扩容 最小值: 5 最大值: 10080
delay_after_delete	否	Integer	节点删除后多久再次判断扩容 最小值: 1 最大值: 10080
delay_after_failure	否	Integer	扩容失败后多久再次判断扩容 最小值: 1 最大值: 10080
max_nodes_batch_deletion	否	Integer	扩容并发数 最小值: 1 最大值: 50
check_interval	否	Integer	检查间隔 最小值: 1 最大值: 10080

响应参数

无

请求示例

更新扩容策略, 设置空闲时间为2分钟, 扩容后多久再次判断扩容时间为5分钟

https://eihealth.cn-north-4.myhuaweicloud.com/v1/{project_id}/system/autoscaler/scale-in-policy

```
{
  "idle_time": 2,
  "threshold": 50,
  "delay_after_add": 5,
  "delay_after_delete": 1,
  "delay_after_failure": 1,
  "max_nodes_batch_deletion": 1,
  "check_interval": 1
}
```

响应示例

无

状态码

状态码	描述
200	OK

错误码

请参见[错误码](#)。

4.2.1.12 查询缩容策略

功能介绍

查询缩容策略

URI

GET /v1/{project_id}/system/autoscaler/scale-in-policy

表 4-215 路径参数

参数	是否必选	参数类型	描述
project_id	是	String	华为云项目ID，您可以从 获取项目ID 中获取。 最小长度：1 最大长度：128

请求参数

表 4-216 请求 Header 参数

参数	是否必选	参数类型	描述
X-Auth-Token	是	String	用户Token。Token认证就是在调用API的时候将Token加到请求消息头，从而通过身份认证，获得操作API的权限， 获取Token 接口响应消息头中X-Subject-Token的值即为Token。 最小长度：1 最大长度：32768

响应参数

状态码： 200

表 4-217 响应 Body 参数

参数	参数类型	描述
idle_time	Integer	空置时间
threshold	Integer	缩容阈值
delay_after_add	Integer	扩容后多久再次判断缩容
delay_after_delete	Integer	节点删除后多久再次判断缩容
delay_after_failure	Integer	缩容失败后多久再次判断缩容
max_nodes_batch_deletion	Integer	缩容并发数
check_interval	Integer	检查间隔

请求示例

查询缩容策略详情

https://eihealth.cn-north-4.myhuaweicloud.com/v1/{project_id}/system/autoscaler/scale-in-policy

响应示例

状态码： 200

OK

```
{  
  "idle_time" : 2,  
  "threshold" : 50,  
  "delay_after_add" : 5,  
  "delay_after_delete" : 1,  
  "delay_after_failure" : 1,  
  "max_nodes_batch_deletion" : 1,  
  "check_interval" : 1  
}
```

状态码

状态码	描述
200	OK

错误码

请参见[错误码](#)。

4.2.2 计算资源管理

4.2.2.1 购买计算资源

功能介绍

购买计算资源

URI

POST /v1/{project_id}/system/computing-resources

表 4-218 路径参数

参数	是否必选	参数类型	描述
project_id	是	String	华为云项目ID，您可以从 获取项目ID 中获取。 最小长度：1 最大长度：128

请求参数

表 4-219 请求 Header 参数

参数	是否必选	参数类型	描述
X-Auth-Token	是	String	用户Token。Token认证就是在调用API的时候将Token加到请求消息头，从而通过身份认证，获得操作API的权限， 获取Token 接口响应消息头中X-Subject-Token的值即为Token。 最小长度：1 最大长度：32768

表 4-220 请求 Body 参数

参数	是否必选	参数类型	描述
availability_zone_id	是	String	可用区 最小长度：1 最大长度：64
spec_code	是	String	规格编码 最小长度：1 最大长度：64
count	是	Integer	购买数量 最小值：1 最大值：10
data_disk_spec_code	否	String	额外数据盘规格编码 最小长度：1 最大长度：64
data_disk_size	否	Integer	额外数据盘大小 最小值：100 最大值：32768

响应参数

无

请求示例

创建计算资源，指定可用区、规格，购买一台

```
https://eihealth.cn-north-4.myhuaweicloud.com/v1/{project_id}/system/computing-resources
{
  "availability_zone_id": "cn-north-7c",
  "spec_code": "eihealth.xxx.spec.xxx.xxx",
  "count": 1
}
```

响应示例

无

状态码

状态码	描述
202	ACCEPTED

错误码

请参见[错误码](#)。

4.2.2.2 查询计算资源

功能介绍

查询计算资源

URI

GET /v1/{project_id}/system/computing-resources

表 4-221 路径参数

参数	是否必选	参数类型	描述
project_id	是	String	华为云项目ID，您可以从 获取项目ID 中获取。 最小长度：1 最大长度：128

请求参数

表 4-222 请求 Header 参数

参数	是否必选	参数类型	描述
X-Auth-Token	是	String	用户Token。Token认证就是在调用API的时候将Token加到请求消息头，从而通过身份认证，获得操作API的权限， 获取Token 接口响应消息头中X-Subject-Token的值即为Token。 最小长度：1 最大长度：32768

响应参数

状态码： 200

表 4-223 响应 Body 参数

参数	参数类型	描述
count	Integer	总数

参数	参数类型	描述
resources	Array of ComputingResourceRsp objects	计算资源列表

表 4-224 ComputingResourceRsp

参数	参数类型	描述
id	String	实例ID
resource_id	String	资源ID
evs_resource_id	String	额外盘资源ID
name	String	实例名称
spec	ComputingSpecDto object	规格信息
system_disk	DiskDto object	系统盘
data_disks	Array of DiskDto objects	数据盘
image	ImageDto object	系统镜像
charge_mode	String	计费模式
create_time	String	购买时间
failure_reason	String	失败原因
status	String	状态
availability_zone_id	String	可用区
schedulable	Boolean	资源是否可调度
node_labels	Array of strings	计算节点标签列表

表 4-225 ComputingSpecDto

参数	参数类型	描述
code	String	规格编号 最大长度: 64
name	String	规格名称 最大长度: 64
ram	Long	内存
vcpus	String	vcpus
max_rate	String	最大带宽
min_rate	String	基准带宽
max_pps	String	最大收发包能力

表 4-226 DiskDto

参数	参数类型	描述
type	String	磁盘类型
space	String	磁盘大小

表 4-227 ImageDto

参数	参数类型	描述
type	String	镜像类型
version	String	镜像版本

请求示例

查询计算资源列表

https://eihealth.cn-north-4.myhuaweicloud.com/v1/{project_id}/system/computing-resources

响应示例

状态码: 200

OK

```
{
  "count": 1,
  "resources": [ {
    "id": "baabcb56-5bb6-11eb-8a0d-fa163e3ddba1",
    "spec": {
```

```
"code" : "eihealth.xxx.spec.xxx.xxx",
"name" : "xxx",
"ram" : 8192,
"vcpus" : "a",
"max_rate" : 8000,
"min_rate" : 2400,
"max_pps" : 800000
},
"system_disk" : {
  "type" : "SAS",
  "space" : 40
},
"data_disks" : [ {
  "type" : "SAS",
  "space" : 100
} ],
"image" : {
  "type" : "CentOS",
  "version" : 1.0
},
"charge_mode" : 2,
"create_time" : "2021-02-01T14:25:50Z",
"status" : "ACTIVE",
"availability_zone_id" : "cn-north-7c",
"schedulable" : true,
"node_labels" : [ "label" ]
} ]
}
```

状态码

状态码	描述
200	OK

错误码

请参见[错误码](#)。

4.2.2.3 删除计算资源

功能介绍

删除计算资源

URI

DELETE /v1/{project_id}/system/computing-resources/{id}

表 4-228 路径参数

参数	是否必选	参数类型	描述
project_id	是	String	华为云项目ID，您可以从 获取项目ID 中获取。 最小长度：1 最大长度：128
id	是	String	云服务器ID 最小长度：1 最大长度：128

请求参数

表 4-229 请求 Header 参数

参数	是否必选	参数类型	描述
X-Auth-Token	是	String	用户Token。Token认证就是在调用API的时候将Token加到请求消息头，从而通过身份认证，获得操作API的权限， 获取Token 接口响应消息头中X-Subject-Token的值即为Token。 最小长度：1 最大长度：32768

响应参数

无

请求示例

删除计算资源

`https://eihealth.cn-north-4.myhuaweicloud.com/v1/{project_id}/system/computing-resources/{id}`

响应示例

无

状态码

状态码	描述
200	OK

状态码	描述
202	ACCEPTED

错误码

请参见[错误码](#)。

4.2.2.4 获取节点剩余配额

功能介绍

获取节点剩余配额

URI

GET /v1/{project_id}/system/computing-resources/quota

表 4-230 路径参数

参数	是否必选	参数类型	描述
project_id	是	String	华为云项目ID，您可以从 获取项目ID 中获取。 最小长度：1 最大长度：128

请求参数

表 4-231 请求 Header 参数

参数	是否必选	参数类型	描述
X-Auth-Token	是	String	用户Token。Token认证就是在调用API的时候将Token加到请求消息头，从而通过身份认证，获得操作API的权限， 获取Token 接口响应消息头中X-Subject-Token的值即为Token。 最小长度：1 最大长度：32768

响应参数

状态码： 200

表 4-232 响应 Body 参数

参数	参数类型	描述
quantity	Integer	剩余服务器数
cpu	Integer	剩余CPU
ram	Integer	剩余内存

请求示例

获取节点剩余配额

`https://eihealth.cn-north-4.myhuaweicloud.com/v1/{project_id}/system/computing-resources/quota`

响应示例

状态码: 200

OK

```
{  
  "quantity": 40,  
  "cpu": 0,  
  "ram": 0  
}
```

状态码

状态码	描述
200	OK

错误码

请参见[错误码](#)。

4.2.2.5 查询计算资源规格

功能介绍

查询计算资源规格

URI

GET /v1/{project_id}/system/computing-resources/flavors

表 4-233 路径参数

参数	是否必选	参数类型	描述
project_id	是	String	华为云项目ID，您可以从 获取项目ID 中获取。 最小长度：1 最大长度：128

表 4-234 Query 参数

参数	是否必选	参数类型	描述
availability_zone_id	否	String	可用区 最小长度：1 最大长度：64

请求参数

表 4-235 请求 Header 参数

参数	是否必选	参数类型	描述
X-Auth-Token	是	String	用户Token。Token认证就是在调用API的时候将Token加到请求消息头，从而通过身份认证，获得操作API的权限， 获取Token 接口响应消息头中X-Subject-Token的值即为Token。 最小长度：1 最大长度：32768

响应参数

状态码： 200

表 4-236 响应 Body 参数

参数	参数类型	描述
count	Integer	总数
flavors	Array of ComputingResourceFlavorsRsp objects	规格列表

表 4-237 ComputingResourceFlavorsRsp

参数	参数类型	描述
code	String	规格编码
name	String	规格名称 最大长度: 64
ram	Long	内存
vcpus	String	vcpus
max_rate	String	最大带宽
min_rate	String	基准带宽
max_pps	String	最大收发包能力
sold_out	Boolean	是否售罄
az	String	可用区
cpu_detail	String	CPU物理规格描述信息
disk_detail	String	磁盘物理规格描述信息
memory_detail	String	内存物理规格描述信息
netcard_detail	String	网卡物理规格描述信息
cpu_arch	String	裸金属服务器的CPU架构类型
gpu_info	String	GPU信息

请求示例

查询计算资源规格

```
/v1/{project_id}/system/computing-resources/flavors
```

响应示例

状态码: 200

OK

```
{
  "count": 1,
  "flavors": [ {
    "code": "eihealth.bms.spec.bms2.12xlarge.dgx2",
    "name": "eihealth.bms.spec.bms2.12xlarge.dgx2",
    "ram": 8192,
    "vcpus": 4,
    "max_rate": 8000,
    "min_rate": 2400,
    "max_pps": 800000,
    "sold_out": false,
    "cpu_detail": "Intel Xeon E5-2667 V4 (2*8core* 3.2 GHz)",
```

```
"disk_detail" : "SAS SSD:2*800G Raid 1 + NVMe SSD Card1.6T",
"memory_detail" : "256GB DDR4 RAM(GB)",
"netcard_detail" : "2 x 2*10GE",
"cpu_arch" : "x86_64"
}]
}
```

状态码

状态码	描述
200	OK

错误码

请参见[错误码](#)。

4.2.2.6 关闭计算资源

功能介绍

关闭计算资源

URI

POST /v1/{project_id}/system/computing-resources/{id}/stop

表 4-238 路径参数

参数	是否必选	参数类型	描述
project_id	是	String	华为云项目ID，您可以从 获取项目ID 中获取。 最小长度：1 最大长度：128
id	是	String	计算资源id 最小长度：1 最大长度：128

表 4-239 Query 参数

参数	是否必选	参数类型	描述
force	否	Boolean	是否强制关闭，默认为false 缺省值：false

请求参数

表 4-240 请求 Header 参数

参数	是否必选	参数类型	描述
X-Auth-Token	是	String	用户Token。Token认证就是在调用API的时候将Token加到请求消息头，从而通过身份认证，获得操作API的权限， 获取Token 接口响应消息头中X-Subject-Token的值即为Token。 最小长度：1 最大长度：32768

响应参数

无

请求示例

关闭计算资源

```
/v1/{project_id}/system/computing-resources/{id}/stop
```

响应示例

无

状态码

状态码	描述
200	OK

错误码

请参见[错误码](#)。

4.2.2.7 重启计算资源

功能介绍

重启计算资源

URI

```
POST /v1/{project_id}/system/computing-resources/{id}/reboot
```

表 4-241 路径参数

参数	是否必选	参数类型	描述
project_id	是	String	华为云项目ID，您可以从 获取项目ID 中获取。 最小长度：1 最大长度：128
id	是	String	计算资源id 最小长度：1 最大长度：128

表 4-242 Query 参数

参数	是否必选	参数类型	描述
force	否	Boolean	是否强制重启，默认为false 缺省值：false

请求参数

表 4-243 请求 Header 参数

参数	是否必选	参数类型	描述
X-Auth-Token	是	String	用户Token。Token认证就是在调用API的时候将Token加到请求消息头，从而通过身份认证，获得操作API的权限， 获取Token 接口响应消息头中X-Subject-Token的值即为Token。 最小长度：1 最大长度：32768

响应参数

无

请求示例

重启计算资源

```
/v1/{project_id}/system/computing-resources/{id}/reboot
```

响应示例

无

状态码

状态码	描述
200	OK

错误码

请参见[错误码](#)。

4.2.2.8 启动计算资源

功能介绍

启动计算资源

URI

POST /v1/{project_id}/system/computing-resources/{id}/start

表 4-244 路径参数

参数	是否必选	参数类型	描述
project_id	是	String	华为云项目ID，您可以从 获取项目ID 中获取。 最小长度：1 最大长度：128
id	是	String	计算资源id 最小长度：1 最大长度：128

请求参数

表 4-245 请求 Header 参数

参数	是否必选	参数类型	描述
X-Auth-Token	是	String	用户Token。Token认证就是在调用API的时候将Token加到请求消息头，从而通过身份认证，获得操作API的权限， 获取Token 接口响应消息头中X-Subject-Token的值即为Token。 最小长度：1 最大长度：32768

响应参数

无

请求示例

启动计算资源

```
/v1/{project_id}/system/computing-resources/{id}/start
```

响应示例

无

状态码

状态码	描述
200	OK

错误码

请参见[错误码](#)。

4.2.2.9 修改计算资源调度信息

功能介绍

修改计算资源调度信息

URI

```
PUT /v1/{project_id}/system/computing-resources/{id}/schedule
```


表 4-246 路径参数

参数	是否必选	参数类型	描述
project_id	是	String	华为云项目ID，您可以从 获取项目ID 中获取。 最小长度：1 最大长度：128
id	是	String	计算资源id 最小长度：1 最大长度：128

请求参数

表 4-247 请求 Header 参数

参数	是否必选	参数类型	描述
X-Auth-Token	是	String	用户Token。Token认证就是在调用API的时候将Token加到请求消息头，从而通过身份认证，获得操作API的权限， 获取Token 接口响应消息头中X-Subject-Token的值即为Token。 最小长度：1 最大长度：32768

表 4-248 请求 Body 参数

参数	是否必选	参数类型	描述
schedulable	是	Boolean	是否可调度

响应参数

无

请求示例

设置是否可调度，设置为可调度

```
https://eihealth.cn-north-4.myhuaweicloud.com/v1/{project_id}/system/computing-resources/{id}/schedule
{
  "schedulable": true
}
```

响应示例

无

状态码

状态码	描述
200	OK

错误码

请参见[错误码](#)。

4.2.2.10 查询计算资源调度信息

功能介绍

查询计算资源调度信息

URI

GET /v1/{project_id}/system/computing-resources/{id}/schedule

表 4-249 路径参数

参数	是否必选	参数类型	描述
project_id	是	String	华为云项目ID，您可以从 获取项目ID 中获取。 最小长度：1 最大长度：128
id	是	String	计算资源id 最小长度：1 最大长度：128

请求参数

表 4-250 请求 Header 参数

参数	是否必选	参数类型	描述
X-Auth-Token	是	String	用户Token。Token认证就是在调用API的时候将Token加到请求消息头，从而通过身份认证，获得操作API的权限， 获取Token 接口响应消息头中X-Subject-Token的值即为Token。 最小长度：1 最大长度：32768

响应参数

状态码：200

表 4-251 响应 Body 参数

参数	参数类型	描述
schedulable	Boolean	是否可调度

请求示例

查询节点调度信息

https://eihealth.cn-north-4.myhuaweicloud.com/v1/{project_id}/system/computing-resources/{id}/schedule

响应示例

状态码：200

OK

```
{
  "schedulable": true
}
```

状态码

状态码	描述
200	OK

错误码

请参见[错误码](#)。

4.2.2.11 查询 bms 计算资源显卡 id 列表

功能介绍

查询bms计算资源显卡id列表

URI

GET /v1/{project_id}/system/computing-resources/{id}/devices

表 4-252 路径参数

参数	是否必选	参数类型	描述
project_id	是	String	华为云项目ID，您可以从 获取项目ID 中获取。 最小长度：1 最大长度：128
id	是	String	计算资源id 最小长度：1 最大长度：128

请求参数

表 4-253 请求 Header 参数

参数	是否必选	参数类型	描述
X-Auth-Token	是	String	用户Token。Token认证就是在调用API的时候将Token加到请求消息头，从而通过身份认证，获得操作API的权限， 获取Token 接口响应消息头中X-Subject-Token的值即为Token。 最小长度：1 最大长度：32768

响应参数

状态码： 200

表 4-254 响应 Body 参数

参数	参数类型	描述
devices	Array of strings	显卡id列表

请求示例

查询bms计算资源显卡id列表

`https://eihealth.cn-north-4.myhuaweicloud.com/v1/{project_id}/system/computing-resources/{id}/devices`

响应示例

状态码: 200

OK

```
{  
  "devices": [ "string" ]  
}
```

状态码

状态码	描述
200	OK

错误码

请参见[错误码](#)。

4.2.2.12 获取 EVS 配额及使用情况

功能介绍

获取EVS配额及使用情况

URI

GET /v1/{project_id}/system/computing-resources/evs-quota

表 4-255 路径参数

参数	是否必选	参数类型	描述
project_id	是	String	华为云项目ID，您可以从 获取项目ID 中获取。 最小长度：1 最大长度：128

请求参数

表 4-256 请求 Header 参数

参数	是否必选	参数类型	描述
X-Auth-Token	是	String	用户Token。Token认证就是在调用API的时候将Token加到请求消息头，从而通过身份认证，获得操作API的权限， 获取Token 接口响应消息头中X-Subject-Token的值即为Token。 最小长度：1 最大长度：32768

响应参数

状态码： 200

表 4-257 响应 Body 参数

参数	参数类型	描述
total	Integer	总配额
usage	Integer	已使用
unit	String	单位

请求示例

查询evs配额及使用情况

https://eihealth.cn-north-4.myhuaweicloud.com/v1/{project_id}/system/computing-resources/evs-quota

响应示例

状态码： 200

OK

```
{  
  "total": 2500,  
  "unit": "GB",  
  "usage": 800  
}
```

状态码

状态码	描述
200	OK

错误码

请参见[错误码](#)。

4.2.3 数据库资源管理

4.2.3.1 获取数据库资源规格列表

功能介绍

获取数据库资源规格列表

URI

GET /v1/{project_id}/system/database-resources/flavors

表 4-258 路径参数

参数	是否必选	参数类型	描述
project_id	是	String	华为云项目ID，您可以从 获取项目ID 中获取。 最小长度：1 最大长度：128

请求参数

表 4-259 请求 Header 参数

参数	是否必选	参数类型	描述
X-Auth-Token	是	String	用户Token。Token认证就是在调用API的时候将Token加到请求消息头，从而通过身份认证，获得操作API的权限， 获取Token 接口响应消息头中X-Subject-Token的值即为Token。 最小长度：1 最大长度：32768

响应参数

状态码： 200

表 4-260 响应 Body 参数

参数	参数类型	描述
count	Integer	个数
flavors	Array of DatabaseFlavorRsp objects	规格列表

表 4-261 DatabaseFlavorRsp

参数	参数类型	描述
code	String	规格编号
name	String	规格名称
cpu	Integer	核数
ram	Integer	内存
max_connections	Integer	最大连接数
disk_space	Integer	存储空间
sold_out	Boolean	是否售罄

请求示例

获取数据库资源规格列表

```
https://eihealth.cn-north-4.myhuaweicloud.com/v1/{project_id}/system/database-resources/flavors
```

响应示例

状态码: 200

OK

```
{
  "count": 1,
  "flavors": [ {
    "code": "eihealth.dbm.spec.basic",
    "name": "string",
    "cpu": 0,
    "ram": 0,
    "max_connections": 0,
    "disk_space": 0,
    "sold_out": true
  } ]
}
```

状态码

状态码	描述
200	OK

错误码

请参见[错误码](#)。

4.2.3.2 删除数据库资源

功能介绍

删除数据库资源

URI

DELETE /v1/{project_id}/system/database-resources/{id}

表 4-262 路径参数

参数	是否必选	参数类型	描述
project_id	是	String	华为云项目ID, 您可以从 获取项目ID 中获取。 最小长度: 1 最大长度: 128

参数	是否必选	参数类型	描述
id	是	String	数据库ID 最小长度：1 最大长度：128

请求参数

表 4-263 请求 Header 参数

参数	是否必选	参数类型	描述
X-Auth-Token	是	String	用户Token。Token认证就是在调用API的时候将Token加到请求消息头，从而通过身份认证，获得操作API的权限， 获取Token 接口响应消息头中X-Subject-Token的值即为Token。 最小长度：1 最大长度：32768

响应参数

无

请求示例

删除数据库资源

https://eihealth.cn-north-4.myhuaweicloud.com/v1/{project_id}/system/database-resources/{id}

响应示例

无

状态码

状态码	描述
200	OK
202	ACCEPTED

错误码

请参见[错误码](#)。

4.2.3.3 购买数据库资源

功能介绍

购买数据库资源

URI

POST /v1/{project_id}/system/database-resources

表 4-264 路径参数

参数	是否必选	参数类型	描述
project_id	是	String	华为云项目ID，您可以从 获取项目ID 中获取。 最小长度：1 最大长度：128

请求参数

表 4-265 请求 Header 参数

参数	是否必选	参数类型	描述
X-Auth-Token	是	String	用户Token。Token认证就是在调用API的时候将Token加到请求消息头，从而通过身份认证，获得操作API的权限， 获取Token 接口响应消息头中X-Subject-Token的值即为Token。 最小长度：1 最大长度：32768

表 4-266 请求 Body 参数

参数	是否必选	参数类型	描述
spec_code	是	String	规格编码 最小长度：1 最大长度：128
disk_space	否	Integer	磁盘存储空间，该字段暂不生效 最小值：40 最大值：1000
disk_encrypt	是	Boolean	磁盘是否加密

响应参数

无

请求示例

创建数据库资源，选择规格，设置磁盘大小为0，设置磁盘加密

```
https://eihealth.cn-north-4.myhuaweicloud.com/v1/{project_id}/system/database-resources  
  
{  
  "spec_code": "string",  
  "disk_space": 0,  
  "disk_encrypt": true  
}
```

响应示例

无

状态码

状态码	描述
202	ACCEPTED

错误码

请参见[错误码](#)。

4.2.3.4 查询数据库资源

功能介绍

查询数据库资源

URI

GET /v1/{project_id}/system/database-resources

表 4-267 路径参数

参数	是否必选	参数类型	描述
project_id	是	String	华为云项目ID，您可以从 获取项目ID 中获取。 最小长度：1 最大长度：128

请求参数

表 4-268 请求 Header 参数

参数	是否必选	参数类型	描述
X-Auth-Token	是	String	用户Token。Token认证就是在调用API的时候将Token加到请求消息头，从而通过身份认证，获得操作API的权限， 获取Token 接口响应消息头中X-Subject-Token的值即为Token。 最小长度：1 最大长度：32768

响应参数

状态码： 200

表 4-269 响应 Header 参数

参数	参数类型	描述
X-Resource-Mappings	String	业务id与资源id的映射关系

表 4-270 响应 Body 参数

参数	参数类型	描述
count	Integer	总数
resources	Array of DatabaseResourceRsp objects	数据库资源列表

表 4-271 DatabaseResourceRsp

参数	参数类型	描述
id	String	实例ID
resource_id	String	资源ID
spec	DatabaseSpecDto object	数据库规格信息

参数	参数类型	描述
disk	DatabaseDiskDto object	数据库磁盘信息
charge_mode	String	计费模式
period_num	Integer	购买周期
create_time	String	购买时间, UTC时间
failure_reason	String	失败原因
status	String	枚举值: <ul style="list-style-type: none"> • DEPLOYING • NORMAL • UPDATINTG • ABNORMAL • FREEZE • DELETING

表 4-272 DatabaseSpecDto

参数	参数类型	描述
code	String	规格编号 最大长度: 64
name	String	规格名称 最大长度: 64

表 4-273 DatabaseDiskDto

参数	参数类型	描述
type	String	磁盘类型
space	Integer	磁盘大小, 单位GB
encrypt	Boolean	是否加密
used	Double	磁盘已使用量, 单位GB

请求示例

查询数据库资源列表

https://eihealth.cn-north-4.myhuaweicloud.com/v1/{project_id}/system/database-resources

响应示例

状态码: 200

OK

```
{
  "count": 0,
  "resources": [ {
    "id": "string",
    "resource_id": "string",
    "spec": {
      "code": "string",
      "name": "string"
    },
    "disk": {
      "type": "string",
      "space": 0,
      "encrypt": true,
      "used": 0
    },
    "charge_mode": "string",
    "period_num": 0,
    "create_time": "2021-09-02T11:51:30Z",
    "status": "DEPLOYING"
  } ]
}
```

状态码

状态码	描述
200	OK

错误码

请参见[错误码](#)。

4.2.4 用户管理

4.2.4.1 查询 IAM 用户列表

功能介绍

查询IAM用户列表

URI

GET /v1/{project_id}/iam/users

表 4-274 路径参数

参数	是否必选	参数类型	描述
project_id	是	String	华为云项目ID，您可以从 获取项目ID 中获取。 最小长度：1 最大长度：128

请求参数

表 4-275 请求 Header 参数

参数	是否必选	参数类型	描述
X-Auth-Token	是	String	用户Token。Token认证就是在调用API的时候将Token加到请求消息头，从而通过身份认证，获得操作API的权限， 获取Token 接口响应消息头中X-Subject-Token的值即为Token。 最小长度：1 最大长度：32768

响应参数

状态码： 200

表 4-276 响应 Body 参数

参数	参数类型	描述
users	Array of IamUserDto objects	用户列表
count	Integer	总数

表 4-277 IamUserDto

参数	参数类型	描述
id	String	IAM用户id
name	String	IAM用户名

请求示例

查询iam用户列表

```
https://eihealth.cn-north-4.myhuaweicloud.com/v1/{project_id}/iam/users
```

响应示例

状态码: 200

OK

```
{  
  "count": 1,  
  "users": [{  
    "id": "56e0f1b0-ac10-46a5-8fa7-b26831d7d488",  
    "name": "user1"  
  }]  
}
```

状态码

状态码	描述
200	OK

错误码

请参见[错误码](#)。

4.2.4.2 查询 IAM 用户组列表

功能介绍

查询IAM用户组列表

URI

GET /v1/{project_id}/iam/groups

表 4-278 路径参数

参数	是否必选	参数类型	描述
project_id	是	String	华为云项目ID, 您可以从 获取项目ID 中获取。 最小长度: 1 最大长度: 128

请求参数

表 4-279 请求 Header 参数

参数	是否必选	参数类型	描述
X-Auth-Token	是	String	用户Token。Token认证就是在调用API的时候将Token加到请求消息头，从而通过身份认证，获得操作API的权限， 获取Token 接口响应消息头中X-Subject-Token的值即为Token。 最小长度：1 最大长度：32768

响应参数

状态码：200

表 4-280 响应 Body 参数

参数	参数类型	描述
groups	Array of IamGroupDto objects	用户组列表
count	Integer	总数

表 4-281 IamGroupDto

参数	参数类型	描述
id	String	IAM用户组id
name	String	IAM用户组名

请求示例

查询iam用户组列表

```
https://eihealth.cn-north-4.myhuaweicloud.com/v1/{project_id}/iam/groups
```

响应示例

状态码：200

OK

```
{
  "count": 1,
```

```
"groups": [{  
  "id": "56e0f1b0-ac10-46a5-8fa7-b26831d7d488",  
  "name": "group1"  
}]  
}
```

状态码

状态码	描述
200	OK

错误码

请参见[错误码](#)。

4.2.4.3 查询 IAM 用户组的用户列表

功能介绍

查询IAM用户组的用户列表

URI

GET /v1/{project_id}/iam/groups/{group_id}/users

表 4-282 路径参数

参数	是否必选	参数类型	描述
project_id	是	String	华为云项目ID，您可以从 获取项目ID 中获取。 最小长度：1 最大长度：128
group_id	是	String	IAM用户组id 最小长度：1 最大长度：128

请求参数

表 4-283 请求 Header 参数

参数	是否必选	参数类型	描述
X-Auth-Token	是	String	用户Token。Token认证就是在调用API的时候将Token加到请求消息头，从而通过身份认证，获得操作API的权限， 获取Token 接口响应消息头中X-Subject-Token的值即为Token。 最小长度：1 最大长度：32768

响应参数

状态码：200

表 4-284 响应 Body 参数

参数	参数类型	描述
groups	Array of IamGroupDto objects	用户组列表
count	Integer	总数

表 4-285 IamGroupDto

参数	参数类型	描述
id	String	IAM用户组id
name	String	IAM用户组名

请求示例

查询iam用户组用户列表

`https://eihealth.cn-north-4.myhuaweicloud.com/v1/{project_id}/iam/groups/{group_id}/users`

响应示例

状态码：200

OK

```
{
  "count": 1,
```

```
"groups": [{  
  "id": "56e0f1b0-ac10-46a5-8fa7-b26831d7d488",  
  "name": "user1"  
}]  
}
```

状态码

状态码	描述
200	OK

错误码

请参见[错误码](#)。

4.2.4.4 导入用户

功能介绍

导入用户

URI

POST /v1/{project_id}/users/import

表 4-286 路径参数

参数	是否必选	参数类型	描述
project_id	是	String	华为云项目ID，您可以从 获取项目ID 中获取。 最小长度：1 最大长度：128

请求参数

表 4-287 请求 Header 参数

参数	是否必选	参数类型	描述
X-Auth-Token	是	String	用户Token。Token认证就是在调用API的时候将Token加到请求消息头，从而通过身份认证，获得操作API的权限， 获取Token 接口响应消息头中X-Subject-Token的值即为Token。 最小长度：1 最大长度：32768

表 4-288 请求 Body 参数

参数	是否必选	参数类型	描述
iam_user_id	是	String	IAM用户id 最小长度：1 最大长度：128
role	是	String	角色类型：管理员(ADMIN)、操作者(OPERATOR) 最小长度：1 最大长度：64
settings	否	UserSettingDto object	用户设置

表 4-289 UserSettingDto

参数	是否必选	参数类型	描述
job_quota	是	Integer	允许同时运行的作业数 最小值：1 最大值：100
job_timeout	是	Integer	作业执行超时时长，单位天 最小值：1 最大值：60
cpu_quota	是	Integer	作业的CPU资源配额，单位核 最小值：1 最大值：1024

参数	是否必选	参数类型	描述
mem_quota	是	Integer	作业的内存资源配额, 单位GB 最小值: 1 最大值: 1024
projects_per_user	否	Integer	用户可创建项目数配额 最小值: 0 最大值: 20 缺省值: 2

响应参数

状态码: 200

表 4-290 响应 Body 参数

参数	参数类型	描述
[数组元素]	Array of UserIdRsp objects	OK

表 4-291 UserIdRsp

参数	参数类型	描述
id	String	用户id

请求示例

导入用户, 用户id为18c10a09-65d5-4fe8-8337-4ce5570b8a4b, 角色为ADMIN, 作业配额为10, 作业超时时长为1天, CPU的核数配额为50, 内存的配额为128GB, 用户可创建的项目数为2

`https://eihealth.cn-north-4.myhuaweicloud.com/v1/{project_id}/users/batch-import`

```
{
  "iam_user_id": "18c10a09-65d5-4fe8-8337-4ce5570b8a4b",
  "role": "ADMIN",
  "settings": {
    "job_quota": 10,
    "job_timeout": 1,
    "cpu_quota": 50,
    "mem_quota": 128,
    "projects_per_user": 2
  }
}
```

响应示例

状态码: 200

OK

```
[{  
  "id": "18c10a09-65d5-4fe8-8337-4ce5570b8a4b"  
}]
```

状态码

状态码	描述
200	OK

错误码

请参见[错误码](#)。

4.2.4.5 获取用户列表

功能介绍

获取用户列表

URI

GET /v1/{project_id}/users

表 4-292 路径参数

参数	是否必选	参数类型	描述
project_id	是	String	华为云项目ID，您可以从 获取项目ID 中获取。 最小长度: 1 最大长度: 128

请求参数

表 4-293 请求 Header 参数

参数	是否必选	参数类型	描述
X-Auth-Token	是	String	用户Token。Token认证就是在调用API的时候将Token加到请求消息头，从而通过身份认证，获得操作API的权限， 获取Token 接口响应消息头中X-Subject-Token的值即为Token。 最小长度：1 最大长度：32768

响应参数

状态码： 200

表 4-294 响应 Body 参数

参数	参数类型	描述
count	Integer	用户数
users	Array of GetUserRsp objects	用户信息列表

表 4-295 GetUserRsp

参数	参数类型	描述
id	String	用户id
name	String	用户名，长度4~31之间，首位不能为数字，特殊字符只能包含下划线“_”、中划线“-”和空格
role	String	角色类型：管理员(ADMIN)、操作者(OPERATOR)
status	String	状态
email	String	用户邮箱，需符合邮箱格式
phone	String	用户手机号，纯数字，长度小于等于32位。必须与国家码同时存在。
areacode	String	国家码。中国大陆为“0086”

参数	参数类型	描述
is_domain_owner	Boolean	是否domain用户
create_time	String	用户创建时间, UTC时间
pwd_status	Boolean	是否需要修改密码
update_time	String	更新时间, UTC时间
source	String	来源, PLATFORM或者IAM

请求示例

无

响应示例

状态码: 200

OK

```
{
  "count": 1,
  "users": [ {
    "id": "7116d09f88fa41908676fdd4b039...",
    "name": "user",
    "role": "ADMIN",
    "status": "ACTIVE",
    "email": "example@huawei.com",
    "phone": "12345678910",
    "areacode": "0086",
    "is_domain_owner": true,
    "create_time": "2021-01-15T02:45:38Z",
    "pwd_status": true,
    "update_time": "2021-01-15T02:45:38Z",
    "source": "PLATFORM"
  } ]
}
```

状态码

状态码	描述
200	OK

错误码

请参见[错误码](#)。

4.2.4.6 创建用户

功能介绍

创建用户

URI

POST /v1/{project_id}/users

表 4-296 路径参数

参数	是否必选	参数类型	描述
project_id	是	String	华为云项目ID，您可以从 获取项目ID 中获取。 最小长度：1 最大长度：128

请求参数

表 4-297 请求 Header 参数

参数	是否必选	参数类型	描述
X-Auth-Token	是	String	用户Token。Token认证就是在调用API的时候将Token加到请求消息头，从而通过身份认证，获得操作API的权限， 获取Token 接口响应消息头中X-Subject-Token的值即为Token。 最小长度：1 最大长度：32768

表 4-298 请求 Body 参数

参数	是否必选	参数类型	描述
name	是	String	用户名，长度5~31之间，首位不能为数字，特殊字符只能包含下划线“_”、中划线“-”和空格 最小长度：5 最大长度：32

参数	是否必选	参数类型	描述
password	是	String	用户密码，在8-32位之间支持用户自定义密码长度，至少包含以下四种字符中的两种：大写字母、小写字母、数字和特殊字符。 最小长度：8 最大长度：32
role	是	String	角色类型：管理员(ADMIN)、操作者(OPERATOR) 最小长度：1 最大长度：64
email	否	String	用户邮箱，需符合邮箱格式 最小长度：0 最大长度：128
phone	否	String	用户手机号，纯数字，长度小于等于32位。必须与国家码同时存在。 最小长度：5 最大长度：32
areacode	否	String	国家码。中国大陆为“0086” 最小长度：1 最大长度：10
settings	否	UserSettingDto object	用户设置

表 4-299 UserSettingDto

参数	是否必选	参数类型	描述
job_quota	是	Integer	允许同时运行的作业数 最小值：1 最大值：100
job_timeout	是	Integer	作业执行超时时长，单位天 最小值：1 最大值：60
cpu_quota	是	Integer	作业的CPU资源配额，单位核 最小值：1 最大值：1024

参数	是否必选	参数类型	描述
mem_quota	是	Integer	作业的内存资源配额, 单位GB 最小值: 1 最大值: 1024
projects_per_user	否	Integer	用户可创建项目数配额 最小值: 0 最大值: 20 缺省值: 2

响应参数

状态码: 201

表 4-300 响应 Body 参数

参数	参数类型	描述
id	String	用户id

请求示例

创建用户, 用户名为example_user, 密码为example, 角色为ADMIN, 邮箱为example@huawei.com, 电话为12345678910, 作业配额为10, 作业超时时长为1天, CPU的核数配额为50, 内存的配额为128GB, 用户可创建的项目数为2

https://eihealth.cn-north-4.myhuaweicloud.com/v1/{project_id}/users

```
{
  "name": "example_user",
  "password": "example",
  "role": "ADMIN",
  "email": "example@huawei.com",
  "phone": "12345678910",
  "areacode": "0086",
  "settings": {
    "job_quota": 10,
    "cpu_quota": 50,
    "mem_quota": 128,
    "job_timeout": 1,
    "projects_per_user": 2
  }
}
```

响应示例

状态码: 201

CREATED

```
{
  "id": "7116d09f88fa41908676fdd4b039..."
}
```

状态码

状态码	描述
201	CREATED

错误码

请参见[错误码](#)。

4.2.4.7 校验 token

功能介绍

校验token是否可访问当前环境

URI

GET /v1/{project_id}/users/token-verification

表 4-301 路径参数

参数	是否必选	参数类型	描述
project_id	是	String	华为云项目ID，您可以从 获取项目ID 中获取。 最小长度：1 最大长度：128

请求参数

表 4-302 请求 Header 参数

参数	是否必选	参数类型	描述
X-Auth-Token	是	String	用户Token。Token认证就是在调用API的时候将Token加到请求消息头，从而通过身份认证，获得操作API的权限， 获取Token 接口响应消息头中X-Subject-Token的值即为Token。 最小长度：1 最大长度：32768

响应参数

状态码: 200

表 4-303 响应 Body 参数

参数	参数类型	描述
expires_time	String	过期时间
project	ProjectDto object	项目
roles	Array of RoleDto objects	角色
user	UserDto object	用户

表 4-304 ProjectDto

参数	参数类型	描述
id	String	项目id
name	String	项目名

表 4-305 RoleDto

参数	参数类型	描述
id	String	角色id
name	String	角色名

表 4-306 UserDto

参数	参数类型	描述
domain	DomainDto object	账号
id	String	用户id
name	String	用户名

表 4-307 DomainDto

参数	参数类型	描述
id	String	账号id
name	String	账号名

请求示例

无

响应示例

状态码： 200

OK

```
{
  "expires_time" : "2022-09-02T10:08:57.686Z",
  "project" : {
    "id" : "06f1c15e6f0010672f86c00300...",
    "name" : "project-example-01"
  },
  "roles" : [ {
    "id" : "19bb93eec4ca4f08aefdc02da76d8f3c",
    "name" : "readonly"
  } ],
  "user" : {
    "domain" : {
      "id" : "d78cbac186b744899480f25bd022f...",
      "name" : "IAMDomain"
    },
    "id" : "086ba757f90089cf0fe5c000dbe7f...",
    "name" : "user-example"
  }
}
```

状态码

状态码	描述
200	OK

错误码

请参见[错误码](#)。

4.2.4.8 获取指定用户详情

功能介绍

获取指定用户详情

URI

GET /v1/{project_id}/users/{user_id}

表 4-308 路径参数

参数	是否必选	参数类型	描述
project_id	是	String	华为云项目ID，您可以从 获取项目ID 中获取。 最小长度：1 最大长度：128
user_id	是	String	用户id 最小长度：1 最大长度：128

请求参数

表 4-309 请求 Header 参数

参数	是否必选	参数类型	描述
X-Auth-Token	是	String	用户Token。Token认证就是在调用API的时候将Token加到请求消息头，从而通过身份认证，获得操作API的权限， 获取Token 接口响应消息头中X-Subject-Token的值即为Token。 最小长度：1 最大长度：32768

响应参数

状态码： 200

表 4-310 响应 Body 参数

参数	参数类型	描述
id	String	用户id
name	String	用户名，长度4~31之间，首位不能为数字，特殊字符只能包含下划线“_”、中划线“-”和空格
role	String	角色类型：管理员(ADMIN)、操作者(OPERATOR)

参数	参数类型	描述
status	String	状态
email	String	用户邮箱, 需符合邮箱格式
phone	String	用户手机号, 纯数字, 长度小于等于32位。必须与国家码同时存在。
areacode	String	国家码。中国大陆为“0086”
is_domain_owner	Boolean	是否domain用户
create_time	String	用户创建时间, UTC时间
pwd_status	Boolean	是否需要修改密码
update_time	String	更新时间, UTC时间
source	String	来源, PLATFORM或者IAM

请求示例

无

响应示例

状态码: 200

OK

```
{
  "id": "7116d09f88fa41908676fdd4b039...",
  "name": "user",
  "role": "ADMIN",
  "status": "ACTIVE",
  "email": "example@huawei.com",
  "phone": "12345678910",
  "areacode": "0086",
  "is_domain_owner": true,
  "create_time": "2021-01-15T02:45:38Z",
  "pwd_status": true,
  "update_time": "2021-01-15T02:45:38Z",
  "source": "PLATFORM"
}
```

状态码

状态码	描述
200	OK

错误码

请参见[错误码](#)。

4.2.4.9 修改用户基本信息

功能介绍

修改用户基本信息 (邮箱, 手机)

URI

PUT /v1/{project_id}/users/{user_id}

表 4-311 路径参数

参数	是否必选	参数类型	描述
project_id	是	String	华为云项目ID, 您可以从 获取项目ID 中获取。 最小长度: 1 最大长度: 128
user_id	是	String	用户id 最小长度: 1 最大长度: 128

请求参数

表 4-312 请求 Header 参数

参数	是否必选	参数类型	描述
X-Auth-Token	是	String	用户Token。Token认证就是在调用API的时候将Token加到请求消息头, 从而通过身份认证, 获得操作API的权限, 获取Token 接口响应消息头中X-Subject-Token的值即为Token。 最小长度: 1 最大长度: 32768

表 4-313 请求 Body 参数

参数	是否必选	参数类型	描述
mobile	否	String	用户手机号，纯数字，长度小于等于32位，当且仅当重置手机号时传入空串。必须与国家码同时存在。 最小长度：0 最大长度：32
areacode	否	String	国家码，当且仅当重置手机号时传入空串。中国大陆为“0086” 最小长度：0 最大长度：10
email	否	String	用户邮箱，需符合邮箱格式 最小长度：0 最大长度：128
ticket	否	String	预验证凭证 最小长度：0 最大长度：1024

响应参数

无

请求示例

修改用户信息，修改邮箱为example@huawei.com，电话为12345678910

https://eihealth.cn-north-4.myhuaweicloud.com/v1/{project_id}/users/{user_id}

```
{
  "mobile": "12345678910",
  "areacode": "0086",
  "email": "example@huawei.com",
  "ticket": "ticket"
}
```

响应示例

无

状态码

状态码	描述
200	OK

错误码

请参见[错误码](#)。

4.2.4.10 删除用户

功能介绍

删除用户

URI

DELETE /v1/{project_id}/users/{user_id}

表 4-314 路径参数

参数	是否必选	参数类型	描述
project_id	是	String	华为云项目ID，您可以从 获取项目ID 中获取。 最小长度：1 最大长度：128
user_id	是	String	用户id 最小长度：1 最大长度：128

请求参数

表 4-315 请求 Header 参数

参数	是否必选	参数类型	描述
X-Auth-Token	是	String	用户Token。Token认证就是在调用API的时候将Token加到请求消息头，从而通过身份认证，获得操作API的权限， 获取Token 接口响应消息头中X-Subject-Token的值即为Token。 最小长度：1 最大长度：32768

响应参数

无

请求示例

无

响应示例

无

状态码

状态码	描述
200	OK

错误码

请参见[错误码](#)。

4.2.4.11 预验证

功能介绍

预验证

URI

POST /v1/{project_id}/users/{user_id}/code-verify

表 4-316 路径参数

参数	是否必选	参数类型	描述
project_id	是	String	华为云项目ID，您可以从 获取项目ID 中获取。 最小长度：1 最大长度：128
user_id	是	String	用户id 最小长度：1 最大长度：128

请求参数

表 4-317 请求 Header 参数

参数	是否必选	参数类型	描述
X-Auth-Token	是	String	用户Token。Token认证就是在调用API的时候将Token加到请求消息头，从而通过身份认证，获得操作API的权限， 获取Token 接口响应消息头中X-Subject-Token的值即为Token。 最小长度：1 最大长度：32768

表 4-318 请求 Body 参数

参数	是否必选	参数类型	描述
code	是	String	验证码 最小长度：6 最大长度：8
method	是	String	认证方式 最小长度：1 最大长度：128

响应参数

状态码：200

表 4-319 响应 Body 参数

参数	参数类型	描述
ticket	String	预验证ticket

请求示例

校验验证码，校验码为string，校验方法为string

`https://eihealth.cn-north-4.myhuaweicloud.com/v1/{project_id}/users/{user_id}/code-verify`

```
{
  "code": "string",
  "method": "string"
}
```

响应示例

状态码: 200

OK

```
{  
  "ticket": "7116d39"  
}
```

状态码

状态码	描述
200	OK

错误码

请参见[错误码](#)。

4.2.4.12 获取可用的认证方法

功能介绍

获取可用的认证方法

URI

GET /v1/{project_id}/users/{user_id}/mfa/methods

表 4-320 路径参数

参数	是否必选	参数类型	描述
project_id	是	String	华为云项目ID, 您可以从 获取项目ID 中获取。 最小长度: 1 最大长度: 128
user_id	是	String	用户id 最小长度: 1 最大长度: 128

请求参数

表 4-321 请求 Header 参数

参数	是否必选	参数类型	描述
X-Auth-Token	是	String	用户Token。Token认证就是在调用API的时候将Token加到请求消息头，从而通过身份认证，获得操作API的权限， 获取Token 接口响应消息头中X-Subject-Token的值即为Token。 最小长度：1 最大长度：32768

响应参数

状态码： 200

表 4-322 响应 Body 参数

参数	参数类型	描述
count	Integer	mfa方式个数
methods	Array of MfaRsp objects	mfa方式列表

表 4-323 MfaRsp

参数	参数类型	描述
method	String	mfa方法
info	String	mfa信息

请求示例

无

响应示例

状态码： 200

OK

```
{
  "count" : 0,
```

```
"methods": [{  
  "method": "string",  
  "info": "string"  
}]  
}
```

状态码

状态码	描述
200	OK

错误码

请参见[错误码](#)。

4.2.4.13 修改密码

功能介绍

修改密码

URI

POST /v1/{project_id}/users/{user_id}/password

表 4-324 路径参数

参数	是否必选	参数类型	描述
project_id	是	String	华为云项目ID，您可以从 获取项目ID 中获取。 最小长度：1 最大长度：128
user_id	是	String	用户id 最小长度：1 最大长度：128

请求参数

表 4-325 请求 Header 参数

参数	是否必选	参数类型	描述
X-Auth-Token	是	String	用户Token。Token认证就是在调用API的时候将Token加到请求消息头，从而通过身份认证，获得操作API的权限， 获取Token 接口响应消息头中X-Subject-Token的值即为Token。 最小长度：1 最大长度：32768

表 4-326 请求 Body 参数

参数	是否必选	参数类型	描述
original_password	是	String	原始密码 最小长度：0 最大长度：128
new_password	是	String	新密码 最小长度：8 最大长度：32
ticket	否	String	预验证凭证 最小长度：0 最大长度：1024

响应参数

无

请求示例

修改用户密码，修改密码Original_Password@为New_Password@

`https://eihealth.cn-north-4.myhuaweicloud.com/v1/{project_id}/users/{user_id}/password`

```
{
  "original_password": "Original_Password@",
  "new_password": "New_Password@",
  "ticket": "ticket"
}
```

响应示例

无

状态码

状态码	描述
200	OK

错误码

请参见[错误码](#)。

4.2.4.14 新用户重置密码

功能介绍

新用户重置密码

URI

PUT /v1/{project_id}/users/{user_id}/init-password

表 4-327 路径参数

参数	是否必选	参数类型	描述
project_id	是	String	华为云项目ID，您可以从 获取项目ID 中获取。 最小长度：1 最大长度：128
user_id	是	String	用户id 最小长度：1 最大长度：128

请求参数

表 4-328 请求 Header 参数

参数	是否必选	参数类型	描述
X-Auth-Token	是	String	用户Token。Token认证就是在调用API的时候将Token加到请求消息头，从而通过身份认证，获得操作API的权限， 获取Token 接口响应消息头中X-Subject-Token的值即为Token。 最小长度：1 最大长度：32768

表 4-329 请求 Body 参数

参数	是否必选	参数类型	描述
code	否	String	验证码 最小长度：6 最大长度：8
method	否	String	认证方式 最小长度：1 最大长度：128
original_password	是	String	原始密码 最小长度：0 最大长度：128
new_password	是	String	新密码 最小长度：8 最大长度：32

响应参数

无

请求示例

重置新用户密码，校验码为string，校验方法为string，修改原始密码
Original_Password@为New_Password@

`https://eihealth.cn-north-4.myhuaweicloud.com/v1/{project_id}/users/{user_id}/init-password`

```
{
  "code": "string",
  "method": "string",
  "original_password": "Original_Password@",
  "new_password": "New_Password@"
}
```

响应示例

无

状态码

状态码	描述
200	OK

错误码

请参见[错误码](#)。

4.2.4.15 更新用户角色

功能介绍

更新用户角色

URI

PUT /v1/{project_id}/users/{user_id}/role

表 4-330 路径参数

参数	是否必选	参数类型	描述
project_id	是	String	华为云项目ID，您可以从 获取项目ID 中获取。 最小长度：1 最大长度：128
user_id	是	String	用户id 最小长度：1 最大长度：128

请求参数

表 4-331 请求 Header 参数

参数	是否必选	参数类型	描述
X-Auth-Token	是	String	用户Token。Token认证就是在调用API的时候将Token加到请求消息头，从而通过身份认证，获得操作API的权限， 获取Token 接口响应消息头中X-Subject-Token的值即为Token。 最小长度：1 最大长度：32768

表 4-332 请求 Body 参数

参数	是否必选	参数类型	描述
role	是	String	角色类型：管理员(ADMIN)、 操作者(OPERATOR) 枚举值： <ul style="list-style-type: none"> ADMIN OPERATOR

响应参数

状态码： 200

表 4-333 响应 Body 参数

参数	参数类型	描述
id	String	用户id

请求示例

更新用户角色，更新用户角色为ADMIN

```
https://eihealth.cn-north-4.myhuaweicloud.com/v1/{project_id}/users/{user_id}/role
{
  "role": "ADMIN"
}
```

响应示例

状态码： 200

OK

```
{
  "id": "baabcb56-5bb6-11eb-8a0d-fa163e3ddba1"
}
```

状态码

状态码	描述
200	OK

错误码

请参见[错误码](#)。

4.2.4.16 最终租户修改子用户

功能介绍

最终租户修改子用户

URI

PUT /v1/{project_id}/users/{user_id}/domain-change-info

表 4-334 路径参数

参数	是否必选	参数类型	描述
project_id	是	String	华为云项目ID，您可以从 获取项目ID 中获取。 最小长度：1 最大长度：128
user_id	是	String	用户id 最小长度：1 最大长度：128

请求参数

表 4-335 请求 Header 参数

参数	是否必选	参数类型	描述
X-Auth-Token	是	String	用户Token。Token认证就是在调用API的时候将Token加到请求消息头，从而通过身份认证，获得操作API的权限， 获取Token 接口响应消息头中X-Subject-Token的值即为Token。 最小长度：1 最大长度：32768

表 4-336 请求 Body 参数

参数	是否必选	参数类型	描述
password	否	String	新密码，在8-32位之间支持用户自定义密码长度，至少包含以下四种字符中的两种：大写字母、小写字母、数字和特殊字符。 最小长度：8 最大长度：32
mobile	否	String	用户手机号，纯数字，长度小于等于32位，当且仅当重置手机号时传入空串。必须与国家码同时存在。 最小长度：0 最大长度：32
areacode	否	String	国家码，当且仅当重置手机号时传入空串。中国大陆为“0086” 最小长度：0 最大长度：10
email	否	String	用户邮箱，需符合邮箱格式 最小长度：0 最大长度：128

响应参数

无

请求示例

修改子用户信息，修改子用户密码为example，电话为12345678910，邮箱为example@huawei.com

https://eihealth.cn-north-4.myhuaweicloud.com/v1/{project_id}/users/{user_id}/domain-change-info

```
{
  "password": "example",
  "mobile": "12345678910",
  "areacode": "0086",
  "email": "example@huawei.com"
}
```

响应示例

无

状态码

状态码	描述
200	OK

错误码

请参见[错误码](#)。

4.2.4.17 发送验证码

功能介绍

发送验证码

URI

POST /v1/{project_id}/users/{user_id}/verification-code

表 4-337 路径参数

参数	是否必选	参数类型	描述
project_id	是	String	华为云项目ID，您可以从 获取项目ID 中获取。 最小长度：1 最大长度：128
user_id	是	String	用户id 最小长度：1 最大长度：128

请求参数

表 4-338 请求 Header 参数

参数	是否必选	参数类型	描述
X-Auth-Token	是	String	用户Token。Token认证就是在调用API的时候将Token加到请求消息头，从而通过身份认证，获得操作API的权限， 获取Token 接口响应消息头中X-Subject-Token的值即为Token。 最小长度：1 最大长度：32768

表 4-339 请求 Body 参数

参数	是否必选	参数类型	描述
method	是	String	认证方式:sms, email, vmfa 最小长度: 1 最大长度: 128

响应参数

无

请求示例

发送验证码, 发送方式为email

```
https://eihealth.cn-north-4.myhuaweicloud.com/v1/{project_id}/users/{user_id}/verification-code
{
  "method": "email"
}
```

响应示例

无

状态码

状态码	描述
200	OK

错误码

请参见[错误码](#)。

4.2.4.18 更新用户设置

功能介绍

更新用户设置

URI

PUT /v1/{project_id}/users/{user_id}/settings

表 4-340 路径参数

参数	是否必选	参数类型	描述
project_id	是	String	华为云项目ID，您可以从 获取项目ID 中获取。 最小长度：1 最大长度：128
user_id	是	String	用户id 最小长度：1 最大长度：128

请求参数

表 4-341 请求 Header 参数

参数	是否必选	参数类型	描述
X-Auth-Token	是	String	用户Token。Token认证就是在调用API的时候将Token加到请求消息头，从而通过身份认证，获得操作API的权限， 获取Token 接口响应消息头中X-Subject-Token的值即为Token。 最小长度：1 最大长度：32768

表 4-342 请求 Body 参数

参数	是否必选	参数类型	描述
operation	是	String	是否开启资源配额限制 枚举值： <ul style="list-style-type: none"> • OPEN • CLOSE
settings	是	UserSettingD to object	更新用户请求体

表 4-343 UserSettingDto

参数	是否必选	参数类型	描述
job_quota	是	Integer	允许同时运行的作业数 最小值: 1 最大值: 100
job_timeout	是	Integer	作业执行超时时长, 单位天 最小值: 1 最大值: 60
cpu_quota	是	Integer	作业的CPU资源配额, 单位核 最小值: 1 最大值: 1024
mem_quota	是	Integer	作业的内存资源配额, 单位GB 最小值: 1 最大值: 1024
projects_per_user	否	Integer	用户可创建项目数配额 最小值: 0 最大值: 20 缺省值: 2

响应参数

无

请求示例

更新用户设置, 设置开启资源配额限制, 设置作业配额为10, 作业超时时长为1天, CPU的核数配额为50, 内存的配额为128GB, 用户可创建的项目数为2

https://eihealth.cn-north-4.myhuaweicloud.com/v1/{project_id}/users/{user_id}/settings

```
{
  "operation": "OPEN",
  "settings": {
    "job_quota": 10,
    "job_timeout": 1,
    "cpu_quota": 50,
    "mem_quota": 128
  }
}
```

响应示例

无

状态码

状态码	描述
200	OK

错误码

请参见[错误码](#)。

4.2.4.19 查询用户设置

功能介绍

查询用户设置

URI

GET /v1/{project_id}/users/{user_id}/settings

表 4-344 路径参数

参数	是否必选	参数类型	描述
project_id	是	String	华为云项目ID，您可以从 获取项目ID 中获取。 最小长度：1 最大长度：128
user_id	是	String	用户id 最小长度：1 最大长度：128

请求参数

表 4-345 请求 Header 参数

参数	是否必选	参数类型	描述
X-Auth-Token	是	String	用户Token。Token认证就是在调用API的时候将Token加到请求消息头，从而通过身份认证，获得操作API的权限， 获取Token 接口响应消息头中X-Subject-Token的值即为Token。 最小长度：1 最大长度：32768

响应参数

状态码: 200

表 4-346 响应 Body 参数

参数	参数类型	描述
operation	String	是否开启资源配额限制 枚举值: <ul style="list-style-type: none"> • OPEN • CLOSE
settings	UserSettingDto object	更新用户请求体

表 4-347 UserSettingDto

参数	参数类型	描述
job_quota	Integer	允许同时运行的作业数 最小值: 1 最大值: 100
job_timeout	Integer	作业执行超时时长, 单位天 最小值: 1 最大值: 60
cpu_quota	Integer	作业的CPU资源配额, 单位核 最小值: 1 最大值: 1024
mem_quota	Integer	作业的内存资源配额, 单位GB 最小值: 1 最大值: 1024
projects_per_user	Integer	用户可创建项目数配额 最小值: 0 最大值: 20 缺省值: 2

请求示例

无

响应示例

状态码: 200

OK

```
{
  "operation": "OPEN",
  "settings": {
    "job_quota": 10,
    "job_timeout": 1,
    "cpu_quota": 50,
    "mem_quota": 128,
    "projects_per_user": 2
  }
}
```

状态码

状态码	描述
200	OK

错误码

请参见[错误码](#)。

4.2.5 作业清理配置

4.2.5.1 获取作业配置

功能介绍

获取作业配置

URI

GET /v1/{project_id}/system/job-config

表 4-348 路径参数

参数	是否必选	参数类型	描述
project_id	是	String	华为云项目ID, 您可以从 获取项目ID 中获取。 最小长度: 1 最大长度: 128

请求参数

表 4-349 请求 Header 参数

参数	是否必选	参数类型	描述
X-Auth-Token	是	String	用户Token。Token认证就是在调用API的时候将Token加到请求消息头，从而通过身份认证，获得操作API的权限， 获取Token 接口响应消息头中X-Subject-Token的值即为Token。 最小长度：1 最大长度：32768

响应参数

状态码：200

表 4-350 响应 Body 参数

参数	参数类型	描述
job_retain_number	Integer	作业保存条数

请求示例

获取作业清理配置

```
/v1/{project_id}/system/job-config
```

响应示例

状态码：200

OK

```
{
  "job_retain_number": 5000000
}
```

状态码

状态码	描述
200	OK

错误码

请参见[错误码](#)。

4.2.5.2 设置作业配置

功能介绍

设置作业配置，目前支持修改作业保存条数(1万条-1000万条)，默认设置为500万条；

URI

PUT /v1/{project_id}/system/job-config

表 4-351 路径参数

参数	是否必选	参数类型	描述
project_id	是	String	华为云项目ID，您可以从 获取项目ID 中获取。 最小长度：1 最大长度：128

请求参数

表 4-352 请求 Header 参数

参数	是否必选	参数类型	描述
X-Auth-Token	是	String	用户Token。Token认证就是在调用API的时候将Token加到请求消息头，从而通过身份认证，获得操作API的权限， 获取Token 接口响应消息头中X-Subject-Token的值即为Token。 最小长度：1 最大长度：32768

表 4-353 请求 Body 参数

参数	是否必选	参数类型	描述
job_retain_number	是	Integer	作业保存条数 最小值：10000 最大值：10000000

响应参数

无

请求示例

更新作业清理配置，作业保留数设置为5000000

```
https://eihealth.cn-north-4.myhuaweicloud.com/v1/{project_id}/system/job-config  
{  
  "job_retain_number": 5000000  
}
```

响应示例

无

状态码

状态码	描述
200	OK

错误码

请参见[错误码](#)。

4.2.6 标签管理

4.2.6.1 获取标签列表

功能介绍

获取标签列表

URI

GET /v1/{project_id}/system/labels

表 4-354 路径参数

参数	是否必选	参数类型	描述
project_id	是	String	华为云项目ID，您可以从 获取项目ID 中获取。 最小长度：1 最大长度：128

请求参数

表 4-355 请求 Header 参数

参数	是否必选	参数类型	描述
X-Auth-Token	是	String	用户Token。Token认证就是在调用API的时候将Token加到请求消息头，从而通过身份认证，获得操作API的权限， 获取Token 接口响应消息头中X-Subject-Token的值即为Token。 最小长度：1 最大长度：32768

响应参数

状态码： 200

表 4-356 响应 Body 参数

参数	参数类型	描述
count	Long	标签列表个数
labels	Array of LabelRsp objects	标签详情

表 4-357 LabelRsp

参数	参数类型	描述
id	String	标签id
name	String	标签名称
description	String	标签描述
creator	String	标签创建者
create_time	String	标签创建时间
update_time	String	标签更新时间

请求示例

获取系统标签列表

https://eihealth.cn-north-4.myhuaweicloud.com/v1/{project_id}/system/labels

响应示例

状态码: 200

OK

```
{
  "count": 1,
  "labels": [{
    "id": "id",
    "name": "label1",
    "description": "测试标签",
    "creator": "user1",
    "create_time": "2021-02-01T14:25:34Z",
    "update_time": "2021-02-01T14:25:34Z"
  }]
}
```

状态码

状态码	描述
200	OK

错误码

请参见[错误码](#)。

4.2.6.2 创建标签

功能介绍

创建标签

URI

POST /v1/{project_id}/system/labels

表 4-358 路径参数

参数	是否必选	参数类型	描述
project_id	是	String	华为云项目ID，您可以从 获取项目ID 中获取。 最小长度: 1 最大长度: 128

请求参数

表 4-359 请求 Header 参数

参数	是否必选	参数类型	描述
X-Auth-Token	是	String	用户Token。Token认证就是在调用API的时候将Token加到请求消息头，从而通过身份认证，获得操作API的权限， 获取Token 接口响应消息头中X-Subject-Token的值即为Token。 最小长度：1 最大长度：32768

表 4-360 请求 Body 参数

参数	是否必选	参数类型	描述
name	是	String	标签名称 最小长度：1 最大长度：32
description	否	String	标签描述 最小长度：0 最大长度：1024

响应参数

状态码：201

表 4-361 响应 Body 参数

参数	参数类型	描述
id	String	标签id

请求示例

创建标签，设置名称和描述

https://eihealth.cn-north-4.myhuaweicloud.com/v1/{project_id}/system/labels

```
{
  "name": "labelA",
  "description": "脑科学"
}
```

响应示例

状态码: 201

CREATED

```
{  
  "id": "id"  
}
```

状态码

状态码	描述
201	CREATED

错误码

请参见[错误码](#)。

4.2.6.3 删除标签

功能介绍

删除标签

URI

DELETE /v1/{project_id}/system/labels/{label_id}

表 4-362 路径参数

参数	是否必选	参数类型	描述
project_id	是	String	华为云项目ID, 您可以从 获取项目ID 中获取。 最小长度: 1 最大长度: 128
label_id	是	String	标签id 最小长度: 1 最大长度: 128

请求参数

表 4-363 请求 Header 参数

参数	是否必选	参数类型	描述
X-Auth-Token	是	String	用户Token。Token认证就是在调用API的时候将Token加到请求消息头，从而通过身份认证，获得操作API的权限， 获取Token 接口响应消息头中X-Subject-Token的值即为Token。 最小长度：1 最大长度：32768

响应参数

无

请求示例

删除标签

`https://eihealth.cn-north-4.myhuaweicloud.com/v1/{project_id}/system/labels/{label_id}`

响应示例

无

状态码

状态码	描述
200	OK

错误码

请参见[错误码](#)。

4.2.6.4 批量删除标签

功能介绍

批量删除标签

URI

POST /v1/{project_id}/system/labels/batch-delete

表 4-364 路径参数

参数	是否必选	参数类型	描述
project_id	是	String	华为云项目ID，您可以从 获取项目ID 中获取。 最小长度：1 最大长度：128

请求参数

表 4-365 请求 Header 参数

参数	是否必选	参数类型	描述
X-Auth-Token	是	String	用户Token。Token认证就是在调用API的时候将Token加到请求消息头，从而通过身份认证，获得操作API的权限， 获取Token 接口响应消息头中X-Subject-Token的值即为Token。 最小长度：1 最大长度：32768

表 4-366 请求 Body 参数

参数	是否必选	参数类型	描述
ids	是	Array of strings	批量删除标签id列表 最小长度：1 最大长度：128 数组长度：1 - 50

响应参数

无

请求示例

批量删除标签

```
https://eihealth.cn-north-4.myhuaweicloud.com/v1/{project_id}/system/labels/batch-delete
{
  "ids" : [ "baabcb56-5bb6-11eb-8a0d-fa163e3ddb1", "baabcb56-5bb6-11eb-8a0d-fa163e3ddb2" ]
}
```

响应示例

无

状态码

状态码	描述
200	OK

错误码

请参见[错误码](#)。

4.2.7 消息中心管理

4.2.7.1 获取消息列表

功能介绍

从消息中心获取当前用户有权限查看的消息列表

URI

GET /v1/{project_id}/messages

表 4-367 路径参数

参数	是否必选	参数类型	描述
project_id	是	String	华为云项目ID，您可以从 获取项目ID 中获取。 最小长度：1 最大长度：128

表 4-368 Query 参数

参数	是否必选	参数类型	描述
eihealth_project_name	否	String	医疗智能体项目名 最小长度：1 最大长度：128

参数	是否必选	参数类型	描述
limit	否	Integer	查询条数 最小值: 1 最大值: 1000 缺省值: 100
message_type	否	String	消息类型 最小长度: 1 最大长度: 128
offset	否	Integer	查询偏移量 最小值: 0 最大值: 100000000 缺省值: 0
operator	否	String	操作者名称 最小长度: 1 最大长度: 128
resource_type	否	String	资源类型 最小长度: 1 最大长度: 128
status	否	String	操作状态 最小长度: 1 最大长度: 128

请求参数

表 4-369 请求 Header 参数

参数	是否必选	参数类型	描述
X-Auth-Token	是	String	用户Token。Token认证就是在调用API的时候将Token加到请求消息头，从而通过身份认证，获得操作API的权限， 获取Token 接口响应消息头中X-Subject-Token的值即为Token。 最小长度: 1 最大长度: 32768

响应参数

状态码: 200

表 4-370 响应 Body 参数

参数	参数类型	描述
count	Integer	消息总数
messages	Array of MessageRsp objects	消息列表

表 4-371 MessageRsp

参数	参数类型	描述
message_type	String	消息类型
eihealth_project_name	String	项目名称
resource_type	String	资源类型
resource_name	String	资源名称
operator	String	操作用户
status	String	状态
operate_time	String	操作时间
message_detail	String	详情

请求示例

获取消息列表

https://eihealth.cn-north-4.myhuaweicloud.com/v1/{project_id}/messages

响应示例

状态码： 200

OK

```
{
  "count": 1,
  "messages": [ {
    "message_type": "PROJECT_DELETE",
    "eihealth_project_name": "project-example-01",
    "resource_type": "workflow_resource",
    "resource_name": "WORKFLOW",
    "operator": "operator-example-01",
    "status": "SUCCEEDED",
    "operate_time": "2021-01-15T02:45:38Z",
    "message_detail": "message detail"
  }
  ]
}
```

```
    }  
  }  
}
```

状态码

状态码	描述
200	OK

错误码

请参见[错误码](#)。

4.2.7.2 统计消息信息

功能介绍

统计消息信息

URI

GET /v1/{project_id}/messages/statistics

表 4-372 路径参数

参数	是否必选	参数类型	描述
project_id	是	String	华为云项目ID，您可以从 获取项目ID 中获取。 最小长度：1 最大长度：128

请求参数

表 4-373 请求 Header 参数

参数	是否必选	参数类型	描述
X-Auth-Token	是	String	用户Token。Token认证就是在调用API的时候将Token加到请求消息头，从而通过身份认证，获得操作API的权限， 获取Token 接口响应消息头中X-Subject-Token的值即为Token。 最小长度：1 最大长度：32768

响应参数

状态码: 200

表 4-374 响应 Body 参数

参数	参数类型	描述
count	Integer	所有消息总数

请求示例

获取消息统计信息

`https://eihealth.cn-north-4.myhuaweicloud.com/v1/{project_id}/messages/statistics`

响应示例

状态码: 200

OK

```
{  
  "count": 1  
}
```

状态码

状态码	描述
200	OK

错误码

请参见[错误码](#)。

4.2.7.3 获取用户邮件配置

功能介绍

获取用户邮件配置

URI

GET /v1/{project_id}/messages/email-client-config

表 4-375 路径参数

参数	是否必选	参数类型	描述
project_id	是	String	华为云项目ID，您可以从 获取项目ID 中获取。 最小长度：1 最大长度：128

请求参数

表 4-376 请求 Header 参数

参数	是否必选	参数类型	描述
X-Auth-Token	是	String	用户Token。Token认证就是在调用API的时候将Token加到请求消息头，从而通过身份认证，获得操作API的权限， 获取Token 接口响应消息头中X-Subject-Token的值即为Token。 最小长度：1 最大长度：32768

响应参数

状态码： 200

表 4-377 响应 Body 参数

参数	参数类型	描述
scope	String	接收范围（不接收消息(none)、仅接收自己操作的消息(mine)、接收全部消息(all)）
resource_types	Array of strings	资源类型
language	String	语言类型 枚举值： <ul style="list-style-type: none"> en_us zh_cn

请求示例

获取用户邮件配置

https://eihealth.cn-north-4.myhuaweicloud.com/v1/{project_id}/messages/email-client-config

响应示例

状态码: 200

OK

```
{
  "scope": "all",
  "resource_types": [ "system" ],
  "language": "zh_cn"
}
```

状态码

状态码	描述
200	OK

错误码

请参见[错误码](#)。

4.2.7.4 设置用户邮件配置

功能介绍

设置用户邮件配置

URI

PUT /v1/{project_id}/messages/email-client-config

表 4-378 路径参数

参数	是否必选	参数类型	描述
project_id	是	String	华为云项目ID，您可以从 获取项目ID 中获取。 最小长度：1 最大长度：128

请求参数

表 4-379 请求 Header 参数

参数	是否必选	参数类型	描述
X-Auth-Token	是	String	用户Token。Token认证就是在调用API的时候将Token加到请求消息头，从而通过身份认证，获得操作API的权限， 获取Token 接口响应消息头中X-Subject-Token的值即为Token。 最小长度：1 最大长度：32768

表 4-380 请求 Body 参数

参数	是否必选	参数类型	描述
scope	是	String	接收范围（不接收消息(none)、仅接收自己操作的消息(mine)、接收全部消息(all)） 最小长度：1 最大长度：128
resource_types	否	Array of strings	资源类型 最小长度：1 最大长度：128 数组长度：0 - 10
language	否	String	语言,只支持en_us和zh_cn 枚举值： <ul style="list-style-type: none"> • en_us • zh_cn

响应参数

无

请求示例

设置用户邮件配置，设置接受范围为全部，资源类型为system消息，语言设置为中文

```
https://eihealth.cn-north-4.myhuaweicloud.com/v1/{project_id}/messages/email-client-config
```

```
{
  "scope": "all",
  "resource_types": [ "system" ],
```

```
"language": "zh_cn"  
}
```

响应示例

无

状态码

状态码	描述
200	OK

错误码

请参见[错误码](#)。

4.2.7.5 邮箱连通性测试

功能介绍

邮箱连通性测试

URI

POST /v1/{project_id}/messages/email-connection-test

表 4-381 路径参数

参数	是否必选	参数类型	描述
project_id	是	String	华为云项目ID，您可以从 获取项目ID 中获取。 最小长度：1 最大长度：128

请求参数

表 4-382 请求 Header 参数

参数	是否必选	参数类型	描述
X-Auth-Token	是	String	用户Token。Token认证就是在调用API的时候将Token加到请求消息头，从而通过身份认证，获得操作API的权限， 获取Token 接口响应消息头中X-Subject-Token的值即为Token。 最小长度：1 最大长度：32768

表 4-383 请求 Body 参数

参数	是否必选	参数类型	描述
server	是	String	服务器地址 最小长度：1 最大长度：128
user_name	是	String	用户名 最小长度：1 最大长度：128
password	是	String	密码 最小长度：1 最大长度：128
email	是	String	邮箱 最小长度：1 最大长度：128
language	是	String	语言,只支持en_us和zh_cn 枚举值： <ul style="list-style-type: none"> • en_us • zh_cn

响应参数

无

请求示例

邮箱连通性测试，输入服务器ip、用户名、密码、邮箱地址、语言

```
https://eihealth.cn-north-4.myhuaweicloud.com/v1/{project_id}/messages/email-connection-test  
  
{  
  "server": "192.168.0.0",  
  "user_name": "userName",  
  "password": "Password",  
  "email": "example@huawei.com",  
  "language": "en_us"  
}
```

响应示例

无

状态码

状态码	描述
200	OK

错误码

请参见[错误码](#)。

4.2.7.6 获取消息邮件配置

功能介绍

获取消息邮件配置

URI

GET /v1/{project_id}/messages/email-server-config

表 4-384 路径参数

参数	是否必选	参数类型	描述
project_id	是	String	华为云项目ID，您可以从 获取项目ID 中获取。 最小长度：1 最大长度：128

请求参数

表 4-385 请求 Header 参数

参数	是否必选	参数类型	描述
X-Auth-Token	是	String	用户Token。Token认证就是在调用API的时候将Token加到请求消息头，从而通过身份认证，获得操作API的权限， 获取Token 接口响应消息头中X-Subject-Token的值即为Token。 最小长度：1 最大长度：32768

响应参数

状态码：200

表 4-386 响应 Body 参数

参数	参数类型	描述
server	String	服务器地址
subject_prefix	String	展示名
user_name	String	用户名
email	String	邮箱
language	String	语言类型 枚举值： <ul style="list-style-type: none"> en_us zh_cn

请求示例

获取邮箱配置信息

https://eihealth.cn-north-4.myhuaweicloud.com/v1/{project_id}/messages/email-server-config

响应示例

状态码：200

OK

```
{
  "server": "192.168.0.0",
  "subject_prefix": "huawei",
```

```
"user_name" : "userName",  
"email" : "example@huawei.com",  
"language" : "en_us"  
}
```

状态码

状态码	描述
200	OK

错误码

请参见[错误码](#)。

4.2.7.7 设置消息邮件配置

功能介绍

设置消息邮件配置

URI

PUT /v1/{project_id}/messages/email-server-config

表 4-387 路径参数

参数	是否必选	参数类型	描述
project_id	是	String	华为云项目ID，您可以从 获取项目ID 中获取。 最小长度：1 最大长度：128

请求参数

表 4-388 请求 Header 参数

参数	是否必选	参数类型	描述
X-Auth-Token	是	String	用户Token。Token认证就是在调用API的时候将Token加到请求消息头，从而通过身份认证，获得操作API的权限， 获取Token 接口响应消息头中X-Subject-Token的值即为Token。 最小长度：1 最大长度：32768

表 4-389 请求 Body 参数

参数	是否必选	参数类型	描述
server	是	String	服务器地址 最小长度：1 最大长度：128
subject_prefix	否	String	展示名 最小长度：0 最大长度：128
user_name	是	String	用户名 最小长度：1 最大长度：128
password	是	String	密码 最小长度：1 最大长度：128
email	是	String	邮箱 最小长度：1 最大长度：128
language	是	String	语言,只支持en_us和zh_cn 枚举值： <ul style="list-style-type: none"> • en_us • zh_cn

响应参数

无

请求示例

更新邮箱配置信息

https://eihealth.cn-north-4.myhuaweicloud.com/v1/{project_id}/messages/email-server-config

```
{
  "server": "192.168.0.0",
  "subject_prefix": "huawei",
  "user_name": "userName",
  "password": "Password",
  "email": "example@huawei.com",
  "language": "en_us"
}
```

响应示例

无

状态码

状态码	描述
200	OK

错误码

请参见[错误码](#)。

4.2.7.8 删除消息邮件配置

功能介绍

删除消息邮件配置

URI

DELETE /v1/{project_id}/messages/email-server-config

表 4-390 路径参数

参数	是否必选	参数类型	描述
project_id	是	String	华为云项目ID，您可以从 获取项目ID 中获取。 最小长度：1 最大长度：128

请求参数

表 4-391 请求 Header 参数

参数	是否必选	参数类型	描述
X-Auth-Token	是	String	用户Token。Token认证就是在调用API的时候将Token加到请求消息头，从而通过身份认证，获得操作API的权限， 获取Token 接口响应消息头中X-Subject-Token的值即为Token。 最小长度：1 最大长度：32768

响应参数

无

请求示例

删除邮箱配置信息

https://eihealth.cn-north-4.myhuaweicloud.com/v1/{project_id}/messages/email-serve

响应示例

无

状态码

状态码	描述
200	OK

错误码

请参见[错误码](#)。

4.2.7.9 获取消息清理规则

功能介绍

获取消息清理规则

URI

GET /v1/{project_id}/messages/rules

表 4-392 路径参数

参数	是否必选	参数类型	描述
project_id	是	String	华为云项目ID，您可以从 获取项目ID 中获取。 最小长度：1 最大长度：128

请求参数

表 4-393 请求 Header 参数

参数	是否必选	参数类型	描述
X-Auth-Token	是	String	用户Token。Token认证就是在调用API的时候将Token加到请求消息头，从而通过身份认证，获得操作API的权限， 获取Token 接口响应消息头中X-Subject-Token的值即为Token。 最小长度：1 最大长度：32768

响应参数

状态码：200

表 4-394 响应 Body 参数

参数	参数类型	描述
message_retain_number	Integer	最多保留记录数

请求示例

获取消息清理规则

`https://eihealth.cn-north-4.myhuaweicloud.com/v1/{project_id}/messages/rules`

响应示例

状态码：200

OK

```
{
  "message_retain_number": 10000
}
```

状态码

状态码	描述
200	OK

错误码

请参见[错误码](#)。

4.2.7.10 设置消息清理规则

功能介绍

设置消息清理规则，支持修改记录数(1W-1000W)

URI

PUT /v1/{project_id}/messages/rules

表 4-395 路径参数

参数	是否必选	参数类型	描述
project_id	是	String	华为云项目ID，您可以从 获取项目ID 中获取。 最小长度：1 最大长度：128

请求参数

表 4-396 请求 Header 参数

参数	是否必选	参数类型	描述
X-Auth-Token	是	String	用户Token。Token认证就是在调用API的时候将Token加到请求消息头，从而通过身份认证，获得操作API的权限， 获取Token 接口响应消息头中X-Subject-Token的值即为Token。 最小长度：1 最大长度：32768

表 4-397 请求 Body 参数

参数	是否必选	参数类型	描述
message_retain_number	否	Integer	最多保留记录数 最小值：10000 最大值：10000000

响应参数

无

请求示例

设置消息清理规则，保留消息条数为10000条

```
https://eihealth.cn-north-4.myhuaweicloud.com/v1/{project_id}/messages/rules
{
  "message_retain_number": 10000
}
```

响应示例

无

状态码

状态码	描述
200	OK

错误码

请参见[错误码](#)。

4.2.7.11 获取通知消息列表

功能介绍

获取通知消息列表

URI

GET /v1/{project_id}/notices

表 4-398 路径参数

参数	是否必选	参数类型	描述
project_id	是	String	华为云项目ID，您可以从 获取项目ID 中获取。 最小长度：1 最大长度：128

表 4-399 Query 参数

参数	是否必选	参数类型	描述
is_read	否	Boolean	消息状态是否已读, true返回已读, false返回未读, 不填返回全部
limit	否	Integer	查询条数 最小值: 1 最大值: 1000 缺省值: 100
offset	否	Integer	查询偏移量 最小值: 0 最大值: 100000000 缺省值: 0

请求参数

表 4-400 请求 Header 参数

参数	是否必选	参数类型	描述
X-Auth-Token	是	String	用户Token。Token认证就是在调用API的时候将Token加到请求消息头, 从而通过身份认证, 获得操作API的权限, 获取Token 接口响应消息头中X-Subject-Token的值即为Token。 最小长度: 1 最大长度: 32768

响应参数

状态码: 200

表 4-401 响应 Body 参数

参数	参数类型	描述
total_count	Integer	通知消息总数
unread_count	Integer	通知消息未读总数
notices	Array of NoticeRsp objects	通知消息列表

表 4-402 NoticeRsp

参数	参数类型	描述
id	String	消息id
type	String	消息类型
detail	String	消息详情
create_time	String	消息创建时间
is_read	Boolean	是否已读

请求示例

查询系统通知消息列表

https://eihealth.cn-north-4.myhuaweicloud.com/v1/{project_id}/notices

响应示例

状态码： 200

OK

```
{
  "total_count": 100,
  "unread_count": 50,
  "notices": [ {
    "id": 123456,
    "type": "RESOURCE",
    "is_read": true,
    "detail": "notice detail",
    "create_time": "2022-11-24 09:33:56"
  } ]
}
```

状态码

状态码	描述
200	OK

错误码

请参见[错误码](#)。

4.2.7.12 批量删除通知消息

功能介绍

批量删除通知消息

URI

POST /v1/{project_id}/notices/batch-delete

表 4-403 路径参数

参数	是否必选	参数类型	描述
project_id	是	String	华为云项目ID，您可以从 获取项目ID 中获取。 最小长度：1 最大长度：128

请求参数

表 4-404 请求 Header 参数

参数	是否必选	参数类型	描述
X-Auth-Token	是	String	用户Token。Token认证就是在调用API的时候将Token加到请求消息头，从而通过身份认证，获得操作API的权限， 获取Token 接口响应消息头中X-Subject-Token的值即为Token。 最小长度：1 最大长度：32768

表 4-405 请求 Body 参数

参数	是否必选	参数类型	描述
notice_ids	是	Array of strings	批量删除通知消息id列表 最小长度：1 最大长度：128 数组长度：1 - 50

响应参数

无

请求示例

批量删除系统消息

```
https://eihealth.cn-north-4.myhuaweicloud.com/v1/{project_id}/notices/batch-delete
```

```
{  
  "notice_ids": [ "baabcb56-5bb6-11eb-8a0d-fa163e3ddb1", "baabcb56-5bb6-11eb-8a0d-fa163e3ddb2" ]  
}
```

响应示例

无

状态码

状态码	描述
200	OK

错误码

请参见[错误码](#)。

4.2.7.13 批量更新消息

功能介绍

批量更新消息

URI

POST /v1/{project_id}/notices/batch-update

表 4-406 路径参数

参数	是否必选	参数类型	描述
project_id	是	String	华为云项目ID，您可以从 获取项目ID 中获取。 最小长度：1 最大长度：128

请求参数

表 4-407 请求 Header 参数

参数	是否必选	参数类型	描述
X-Auth-Token	是	String	用户Token。Token认证就是在调用API的时候将Token加到请求消息头，从而通过身份认证，获得操作API的权限， 获取Token 接口响应消息头中X-Subject-Token的值即为Token。 最小长度：1 最大长度：32768

表 4-408 请求 Body 参数

参数	是否必选	参数类型	描述
notice_ids	是	Array of strings	批量更新通知消息id列表 最小长度：1 最大长度：128 数组长度：1 - 50
operation	是	String	通知消息操作 枚举值： • read

响应参数

无

请求示例

批量更新消息状态为已读

```
https://eihealth.cn-north-4.myhuaweicloud.com/v1/{project_id}/notices/batch-update
```

```
{
  "notice_ids": [ "baabcb56-5bb6-11eb-8a0d-fa163e3ddb1", "baabcb56-5bb6-11eb-8a0d-fa163e3ddb2" ],
  "operation": "read"
}
```

响应示例

无

状态码

状态码	描述
200	OK

错误码

请参见[错误码](#)。

4.2.8 节点标签管理

4.2.8.1 设置节点标签

功能介绍

设置节点标签

URI

POST /v1/{project_id}/system/nodes/{server_id}/labels

表 4-409 路径参数

参数	是否必选	参数类型	描述
project_id	是	String	华为云项目ID，您可以从 获取项目ID 中获取。 最小长度：1 最大长度：128
server_id	是	String	节点id 最小长度：1 最大长度：128

请求参数

表 4-410 请求 Header 参数

参数	是否必选	参数类型	描述
X-Auth-Token	是	String	用户Token。Token认证就是在调用API的时候将Token加到请求消息头，从而通过身份认证，获得操作API的权限， 获取Token 接口响应消息头中X-Subject-Token的值即为Token。 最小长度：1 最大长度：32768

表 4-411 请求 Body 参数

参数	是否必选	参数类型	描述
labels	是	Array of UpdateNodeLabelReq objects	标签列表 数组长度：0 - 100

表 4-412 UpdateNodeLabelReq

参数	是否必选	参数类型	描述
name	是	String	标签名称 最小长度：1 最大长度：63

响应参数

无

请求示例

批量设置计算资源标签，设置标签为health.labelA

```
https://eihealth.cn-north-4.myhuaweicloud.com/v1/{project_id}/system/nodes/{server_id}/labels
{
  "labels": [{
    "name": "health.labelA"
  }]
}
```

响应示例

无

状态码

状态码	描述
200	OK

错误码

请参见[错误码](#)。

4.2.8.2 获取节点标签集

功能介绍

获取节点标签集

URI

GET /v1/{project_id}/system/nodes/{server_id}/labels

表 4-413 路径参数

参数	是否必选	参数类型	描述
project_id	是	String	华为云项目ID，您可以从 获取项目ID 中获取。 最小长度：1 最大长度：128
server_id	是	String	节点id 最小长度：1 最大长度：128

请求参数

表 4-414 请求 Header 参数

参数	是否必选	参数类型	描述
X-Auth-Token	是	String	用户Token。Token认证就是在调用API的时候将Token加到请求消息头，从而通过身份认证，获得操作API的权限， 获取Token 接口响应消息头中X-Subject-Token的值即为Token。 最小长度：1 最大长度：32768

响应参数

状态码：200

表 4-415 响应 Body 参数

参数	参数类型	描述
count	Long	节点标签数量
labels	Array of NodeLabelRsp objects	数据对象列表

表 4-416 NodeLabelRsp

参数	参数类型	描述
name	String	标签名称

请求示例

获取计算资源标签集

`https://eihealth.cn-north-4.myhuaweicloud.com/v1/{project_id}/system/nodes/{server_id}/labels`

响应示例

状态码：200

OK

```
{
  "count": 1,
  "labels": [ {
```

```
"name" : "health.copy-in"
}]
}
```

状态码

状态码	描述
200	OK

错误码

请参见[错误码](#)。

4.2.8.3 获取节点标签集

功能介绍

获取节点标签集

URI

GET /v1/{project_id}/system/cluster/labels

表 4-417 路径参数

参数	是否必选	参数类型	描述
project_id	是	String	华为云项目ID，您可以从 获取项目ID 中获取。 最小长度：1 最大长度：128

请求参数

表 4-418 请求 Header 参数

参数	是否必选	参数类型	描述
X-Auth-Token	是	String	用户Token。Token认证就是在调用API的时候将Token加到请求消息头，从而通过身份认证，获得操作API的权限， 获取Token 接口响应消息头中X-Subject-Token的值即为Token。 最小长度：1 最大长度：32768

响应参数

状态码: 200

表 4-419 响应 Body 参数

参数	参数类型	描述
count	Long	节点标签数量
labels	Array of NodeLabelRs objects	数据对象列表

表 4-420 NodeLabelRsp

参数	参数类型	描述
name	String	标签名称

请求示例

https://eihealth.cn-north-4.myhuaweicloud.com/v1/{project_id}/system/nodes/labels

响应示例

状态码: 200

OK

```
{
  "count": 1,
  "labels": [{
    "name": "health.copy-in"
  }]
}
```

状态码

状态码	描述
200	OK

错误码

请参见[错误码](#)。

4.2.8.4 获取预置标签列表

功能介绍

获取预置标签列表

URI

GET /v1/{project_id}/system/preset-labels

表 4-421 路径参数

参数	是否必选	参数类型	描述
project_id	是	String	华为云项目ID，您可以从 获取项目ID 中获取。 最小长度：1 最大长度：128

请求参数

表 4-422 请求 Header 参数

参数	是否必选	参数类型	描述
X-Auth-Token	是	String	用户Token。Token认证就是在调用API的时候将Token加到请求消息头，从而通过身份认证，获得操作API的权限， 获取Token 接口响应消息头中X-Subject-Token的值即为Token。 最小长度：1 最大长度：32768

响应参数

状态码：200

表 4-423 响应 Body 参数

参数	参数类型	描述
count	Long	预置标签数量
labels	Array of PresetLabelRsp objects	预置标签

表 4-424 PresetLabelRsp

参数	参数类型	描述
name	String	标签名称

请求示例

获取预置标签列表

https://eihealth.cn-north-4.myhuaweicloud.com/v1/{project_id}/system/preset-labels

响应示例

状态码： 200

OK

```
{
  "count" : 1,
  "labels" : [{
    "name" : "health.copy-in"
  }]
}
```

状态码

状态码	描述
200	OK

错误码

请参见[错误码](#)。

4.2.9 医疗平台信息获取

4.2.9.1 获取医疗平台信息

功能介绍

获取医疗平台信息

URI

GET /v1/{project_id}/system/overview

表 4-425 路径参数

参数	是否必选	参数类型	描述
project_id	是	String	华为云项目ID，您可以从 获取项目ID 中获取。 最小长度：1 最大长度：128

请求参数

表 4-426 请求 Header 参数

参数	是否必选	参数类型	描述
X-Auth-Token	是	String	用户Token。Token认证就是在调用API的时候将Token加到请求消息头，从而通过身份认证，获得操作API的权限， 获取Token 接口响应消息头中X-Subject-Token的值即为Token。 最小长度：1 最大长度：32768

响应参数

状态码： 200

表 4-427 响应 Body 参数

参数	参数类型	描述
id	String	平台ID 最大长度：64
storage	Long	存储量，单位：byte
project_num	Integer	项目总数
charge_mode	Integer	计费模式
is_arrears	Boolean	是否欠费

请求示例

查询医疗平台信息

https://eihealth.cn-north-4.myhuaweicloud.com/v1/{project_id}/system/overview

响应示例

状态码: 200

OK

```
{
  "id": "id",
  "storage": 64,
  "project_num": 5,
  "charge_mode": 2,
  "is_arrears": false
}
```

状态码

状态码	描述
200	OK

错误码

请参见[错误码](#)。

4.2.10 性能加速资源管理

4.2.10.1 购买性能加速资源

功能介绍

购买性能加速资源

URI

POST /v1/{project_id}/system/performance-resources

表 4-428 路径参数

参数	是否必选	参数类型	描述
project_id	是	String	华为云项目ID，您可以从 获取项目ID 中获取。 最小长度: 1 最大长度: 128

请求参数

表 4-429 请求 Header 参数

参数	是否必选	参数类型	描述
X-Auth-Token	是	String	用户Token。Token认证就是在调用API的时候将Token加到请求消息头，从而通过身份认证，获得操作API的权限， 获取Token 接口响应消息头中X-Subject-Token的值即为Token。 最小长度：1 最大长度：32768

表 4-430 请求 Body 参数

参数	是否必选	参数类型	描述
space	是	Integer	存储空间，单位GB 最小值：1 最大值：327680
count	是	Integer	购买数量 最小值：1 最大值：10

响应参数

无

请求示例

创建性能加速资源，大小设置为1000GB，购买个数为1

```
https://eihealth.cn-north-4.myhuaweicloud.com/v1/{project_id}/system/performance-resources
{
  "space": 1000,
  "count": 1
}
```

响应示例

无

状态码

状态码	描述
202	ACCEPTED

错误码

请参见[错误码](#)。

4.2.10.2 查询性能加速资源

功能介绍

查询性能加速资源

URI

GET /v1/{project_id}/system/performance-resources

表 4-431 路径参数

参数	是否必选	参数类型	描述
project_id	是	String	华为云项目ID，您可以从 获取项目ID 中获取。 最小长度：1 最大长度：128

请求参数

表 4-432 请求 Header 参数

参数	是否必选	参数类型	描述
X-Auth-Token	是	String	用户Token。Token认证就是在调用API的时候将Token加到请求消息头，从而通过身份认证，获得操作API的权限， 获取Token 接口响应消息头中X-Subject-Token的值即为Token。 最小长度：1 最大长度：32768

响应参数

状态码： 200

表 4-433 响应 Body 参数

参数	参数类型	描述
count	Integer	总数
resources	Array of Performance ResourceRsp objects	性能加速资源列表

表 4-434 PerformanceResourceRsp

参数	参数类型	描述
id	String	实例ID
resource_id	String	资源ID
name	String	实例名称
spec	SpecDto object	规格信息
availability_zone_id	String	可用区
space	Integer	最大容量, 单位GB
free_space	Double	可用容量, 单位GB
charge_mode	String	计费模式
period_num	Integer	购买周期
running_job_count	Integer	作业运行数
job_quota	Integer	运行的最大作业数量
create_time	String	购买时间
failure_reason	String	失败原因
status	String	状态
schedulable	Boolean	资源是否可调度

表 4-435 SpecDto

参数	参数类型	描述
code	String	规格编号 最大长度: 64
name	String	规格名称 最大长度: 64

请求示例

获取性能加速资源列表

https://eihealth.cn-north-4.myhuaweicloud.com/v1/{project_id}/system/performance-resources

响应示例

状态码: 200

OK

```
{
  "count": 1,
  "resources": [ {
    "id": "baabcb56-5bb6-11eb-8a0d-fa163e3ddba1",
    "name": "instance",
    "spec": {
      "code": "code",
      "name": "name"
    },
    "availability_zone_id": "cn-north-7c",
    "space": 65,
    "free_space": 30,
    "charge_mode": 1,
    "period_num": 1,
    "job_quota": 8,
    "create_time": "2021-02-01T14:25:50Z",
    "status": "Deploying"
  } ]
}
```

状态码

状态码	描述
200	OK

错误码

请参见[错误码](#)。

4.2.10.3 删除性能加速资源

功能介绍

删除性能加速资源

URI

DELETE /v1/{project_id}/system/performance-resources/{id}

表 4-436 路径参数

参数	是否必选	参数类型	描述
project_id	是	String	华为云项目ID，您可以从 获取项目ID 中获取。 最小长度：1 最大长度：128
id	是	String	性能加速ID 最小长度：1 最大长度：128

请求参数

表 4-437 请求 Header 参数

参数	是否必选	参数类型	描述
X-Auth-Token	是	String	用户Token。Token认证就是在调用API的时候将Token加到请求消息头，从而通过身份认证，获得操作API的权限， 获取Token 接口响应消息头中X-Subject-Token的值即为Token。 最小长度：1 最大长度：32768

响应参数

无

请求示例

删除性能加速资源

https://eihealth.cn-north-4.myhuaweicloud.com/v1/{project_id}/system/performance-resources/{id}

响应示例

无

状态码

状态码	描述
200	OK
202	ACCEPTED

错误码

请参见[错误码](#)。

4.2.10.4 更新性能加速资源配置

功能介绍

更新性能加速资源配置

URI

PUT /v1/{project_id}/system/performance-resources/{id}

表 4-438 路径参数

参数	是否必选	参数类型	描述
project_id	是	String	华为云项目ID，您可以从 获取项目ID 中获取。 最小长度：1 最大长度：128
id	是	String	性能加速ID 最小长度：1 最大长度：128

请求参数

表 4-439 请求 Header 参数

参数	是否必选	参数类型	描述
X-Auth-Token	是	String	用户Token。Token认证就是在调用API的时候将Token加到请求消息头，从而通过身份认证，获得操作API的权限， 获取Token 接口响应消息头中X-Subject-Token的值即为Token。 最小长度：1 最大长度：32768

表 4-440 请求 Body 参数

参数	是否必选	参数类型	描述
job_quota	否	Integer	运行的最大作业数量 最小值：1 最大值：1000
schedulable	否	Boolean	资源是否可调度

响应参数

无

请求示例

更新性能加速资源配置，设置作业数配额为2，设置我可调度

```
https://eihealth.cn-north-4.myhuaweicloud.com/v1/{project_id}/system/performance-resources/{id}
{
  "job_quota": 2,
  "schedulable": true
}
```

响应示例

无

状态码

状态码	描述
200	OK

错误码

请参见[错误码](#)。

4.2.11 资源监控数据获取

4.2.11.1 获取资源监控数据

功能介绍

获取资源监控数据

URI

GET /v1/{project_id}/metric-data

表 4-441 路径参数

参数	是否必选	参数类型	描述
project_id	是	String	华为云项目ID，您可以从 获取项目ID 中获取。 最小长度：1 最大长度：128

表 4-442 Query 参数

参数	是否必选	参数类型	描述
from_time	否	Long	查询监控数据起始时间，UNIX 时间戳，单位毫秒，不填时默认为当前时间
to_time	否	Long	查询数据截止时间，UNIX时间戳，单位毫秒，不填时默认为当前时间
period	否	String	监控数据周期。枚举值，取值范围：real_time（实时数据）、five_minutes（5分钟粒度）、fifteen_to_twenty_minutes（15-20分钟粒度）、one_hour（1小时粒度），不填时默认为real_time 缺省值：real_time

参数	是否必选	参数类型	描述
method	否	String	统计方法。枚举值，取值范围：max（最大值）、min（最小值）、average（平均值），不填时默认为max 缺省值： max
metric_name	是	String	查询的监控指标名称
resource_id	否	String	查询的监控资源对象id，当查询存储资源和计算节点资源中的集群监控数据时，不需要填写资源id 最小长度： 1 最大长度： 128
device_id	否	String	显卡id，仅查询裸金属节点的gpu监控时，需要指定 最小长度： 1 最大长度： 128

请求参数

表 4-443 请求 Header 参数

参数	是否必选	参数类型	描述
X-Auth-Token	是	String	用户Token。Token认证就是在调用API的时候将Token加到请求消息头，从而通过身份认证，获得操作API的权限， 获取Token 接口响应消息头中X-Subject-Token的值即为Token。

响应参数

状态码： 200

表 4-444 响应 Body 参数

参数	参数类型	描述
data_points	Array of DataPointDto objects	监控数据列表
metric_name	String	监控指标名称

参数	参数类型	描述
resource_id	String	监控资源id

表 4-445 DataPointDto

参数	参数类型	描述
timestamp	Long	时间戳
unit	String	数据单位
value	Number	统计结果

请求示例

获取资源监控数据

https://eihealth.cn-north-4.myhuaweicloud.com/v1/{project_id}/metric-data

响应示例

状态码： 200

OK

```
{
  "data_points": [ {
    "timestamp": 1467892800000,
    "unit": "bytes/second",
    "value": 33.2
  } ],
  "metric_name": "read_bandwidth",
  "resource_id": 123456789
}
```

状态码

状态码	描述
200	OK

错误码

请参见[错误码](#)。

4.2.11.2 批量获取资源统计数据

功能介绍

批量获取资源统计数据

URI

POST /v1/{project_id}/metric-data/batch-stat-metric-data

表 4-446 路径参数

参数	是否必选	参数类型	描述
project_id	是	String	华为云项目ID，您可以从 获取项目ID 中获取。 最小长度：1 最大长度：128

请求参数

表 4-447 请求 Header 参数

参数	是否必选	参数类型	描述
X-Auth-Token	是	String	用户Token。Token认证就是在调用API的时候将Token加到请求消息头，从而通过身份认证，获得操作API的权限， 获取Token 接口响应消息头中X-Subject-Token的值即为Token。

表 4-448 请求 Body 参数

参数	是否必选	参数类型	描述
from_time	否	Long	查询监控数据起始时间，UNIX时间戳，单位毫秒，不填时默认为当前时间
to_time	否	Long	查询数据截止时间，UNIX时间戳，单位毫秒，不填时默认为当前时间

参数	是否必选	参数类型	描述
period	否	String	<p>监控数据周期。枚举值，取值范围：real_time（实时数据）、five_minutes（5分钟粒度）、fifteen_to_twenty_minutes（15-20分钟粒度）、one_hour（1小时粒度），不填时默认为real_time</p> <p>枚举值：</p> <ul style="list-style-type: none"> • real_time • five_minutes • fifteen_to_twenty_minutes • one_hour
method	否	String	<p>统计方法。枚举值，取值范围：max（最大值）、min（最小值）、average（平均值），不填时默认为max</p> <p>枚举值：</p> <ul style="list-style-type: none"> • max • min • average
resource_ids	是	Array of strings	<p>查询的监控资源对象id集合</p> <p>最小长度：1</p> <p>最大长度：128</p> <p>数组长度：1 - 50</p>

响应参数

状态码：200

表 4-449 响应 Body 参数

参数	参数类型	描述
metric_statistics	Array of ResourceStatDataRsp objects	资源统计数据列表

表 4-450 ResourceStatDataRsp

参数	参数类型	描述
statistic	String	统计值
unit	String	数据单位
metric_name	String	监控指标名称
resource_id	String	监控资源id
device_id	String	显卡id

请求示例

批量下载监控数据，设置起止时间，实时数据，统计方式为max, 指定资源id列表

`https://eihealth.cn-north-4.myhuaweicloud.com/v1/{project_id}/metric-data/batch-stat-metric-data`

```
{
  "from_time" : 1234567891011,
  "to_time" : 1234567891012,
  "period" : "real_time",
  "method" : "max",
  "resource_ids" : [ 123456789 ]
}
```

响应示例

状态码: 200

OK

```
{
  "metric_statistics" : [ {
    "statistic" : "12345",
    "unit" : "bytes/second",
    "metric_name" : "read_bandwidth",
    "resource_id" : "123456789",
    "device_id" : "123456789"
  } ]
}
```

状态码

状态码	描述
200	OK

错误码

请参见[错误码](#)。

4.2.12 存储资源查询

4.2.12.1 查询存储资源

功能介绍

查询存储资源

URI

GET /v1/{project_id}/system/storage-resources

表 4-451 路径参数

参数	是否必选	参数类型	描述
project_id	是	String	华为云项目ID，您可以从 获取项目ID 中获取。 最小长度：1 最大长度：128

请求参数

表 4-452 请求 Header 参数

参数	是否必选	参数类型	描述
X-Auth-Token	是	String	用户Token。Token认证就是在调用API的时候将Token加到请求消息头，从而通过身份认证，获得操作API的权限， 获取Token 接口响应消息头中X-Subject-Token的值即为Token。 最小长度：1 最大长度：32768

响应参数

状态码： 200

表 4-453 响应 Body 参数

参数	参数类型	描述
count	Integer	总数
resources	Array of StorageResourceResp objects	存储资源列表

表 4-454 StorageResourceRsp

参数	参数类型	描述
spec	SpecDto object	规格信息
size	Long	使用量
charge_mode	String	计费模式
create_time	String	购买时间
status	String	状态

表 4-455 SpecDto

参数	参数类型	描述
code	String	规格编号 最大长度: 64
name	String	规格名称 最大长度: 64

请求示例

获取存储资源列表

https://eihealth.cn-north-4.myhuaweicloud.com/v1/{project_id}/system/storage-resources

响应示例

状态码: 200

OK

```
{
  "count": 1,
  "resources": [ {
    "spec": {
      "code": "code",
      "name": "name"
    },
    "size": 1024,
    "charge_mode": 2,
    "create_time": "2021-02-01T14:25:50Z",
    "status": "Deploying"
  } ]
}
```

状态码

状态码	描述
200	OK

错误码

请参见[错误码](#)。

4.2.13 系统配置和供应商配置

4.2.13.1 查询系统配置列表

功能介绍

获取系统配置列表

URI

GET /v1/{project_id}/system/configs

表 4-456 路径参数

参数	是否必选	参数类型	描述
project_id	是	String	华为云项目ID, 您可以从 获取项目ID 中获取。 最小长度: 1 最大长度: 128

请求参数

表 4-457 请求 Header 参数

参数	是否必选	参数类型	描述
X-Auth-Token	是	String	用户Token。Token认证就是在调用API的时候将Token加到请求消息头, 从而通过身份认证, 获得操作API的权限, 获取Token 接口响应消息头中X-Subject-Token的值即为Token。 最小长度: 1 最大长度: 32768

响应参数

状态码： 200

表 4-458 响应 Body 参数

参数	参数类型	描述
dev_user_pool	Boolean	notebook是否使用专属资源池
has_dev	Boolean	是否集成开发环境
has_drug	Boolean	是否部署药物虚拟筛选
has_encryption_button	Boolean	是否显示加密按钮
deploy_mode	String	医疗智能体部署模式
enable_cold_archive	Boolean	是否支持归档类型存储
public_bucket_path	String	医疗智能体公共数据桶https路径

请求示例

查询系统配置列表

https://eihealth.cn-north-4.myhuaweicloud.com/v1/{project_id}/system/configs

响应示例

状态码： 200

OK

```
{
  "dev_user_pool" : false,
  "has_dev" : false,
  "has_drug" : false,
  "has_encryption_button" : false,
  "deploy_mode" : "basic",
  "enable_cold_archive" : true,
  "public_bucket_path" : "https://bucket.obs.cn-north-4.myhuawei.com"
}
```

状态码

状态码	描述
200	OK

错误码

请参见[错误码](#)。

4.2.13.2 获取供应商配置

功能介绍

获取供应商配置

URI

GET /v1/{project_id}/system/vendor-config

表 4-459 路径参数

参数	是否必选	参数类型	描述
project_id	是	String	华为云项目ID, 您可以从 获取项目ID 中获取。 最小长度: 1 最大长度: 128

请求参数

表 4-460 请求 Header 参数

参数	是否必选	参数类型	描述
X-Auth-Token	是	String	用户Token。Token认证就是在调用API的时候将Token加到请求消息头, 从而通过身份认证, 获得操作API的权限, 获取Token 接口响应消息头中X-Subject-Token的值即为Token。 最小长度: 1 最大长度: 32768

响应参数

状态码: 200

表 4-461 响应 Body 参数

参数	参数类型	描述
logo	String	商标Base64
name	String	名称

请求示例

获取供应商配置

```
https://eihealth.cn-north-4.myhuaweicloud.com/v1/{project_id}/system/vendor-config
```

响应示例

状态码: 200

OK

```
{  
  "logo" : "base64-type image string",  
  "name" : "vendor-example"  
}
```

状态码

状态码	描述
200	OK

错误码

请参见[错误码](#)。

4.2.13.3 设置供应商配置

功能介绍

设置供应商配置

URI

PUT /v1/{project_id}/system/vendor-config

表 4-462 路径参数

参数	是否必选	参数类型	描述
project_id	是	String	华为云项目ID，您可以从 获取项目ID 中获取。 最小长度：1 最大长度：128

请求参数

表 4-463 请求 Header 参数

参数	是否必选	参数类型	描述
X-Auth-Token	是	String	用户Token。Token认证就是在调用API的时候将Token加到请求消息头，从而通过身份认证，获得操作API的权限， 获取Token 接口响应消息头中X-Subject-Token的值即为Token。 最小长度：1 最大长度：32768

表 4-464 FormData 参数

参数	是否必选	参数类型	描述
file	是	File	文件流对象
name	是	String	供应商名称 最小长度：1 最大长度：30

响应参数

无

请求示例

设置供应商配置，设置名称，上传图片

`https://eihealth.cn-north-4.myhuaweicloud.com/v1/{project_id}/system/vendor-config`

```
{
  "file" : "(binary)",
  "name" : "EI HEALTH API"
}
```

响应示例

无

状态码

状态码	描述
200	OK

错误码

请参见[错误码](#)。

4.2.13.4 获取跨域归档配置

功能介绍

获取跨域归档配置

URI

GET /v1/{project_id}/system/archive-configs

表 4-465 路径参数

参数	是否必选	参数类型	描述
project_id	是	String	华为云项目ID，您可以从 获取项目ID 中获取。 最小长度：1 最大长度：128

请求参数

表 4-466 请求 Header 参数

参数	是否必选	参数类型	描述
X-Auth-Token	是	String	用户Token。Token认证就是在调用API的时候将Token加到请求消息头，从而通过身份认证，获得操作API的权限， 获取Token 接口响应消息头中X-Subject-Token的值即为Token。 最小长度：1 最大长度：32768

响应参数

状态码： 200

表 4-467 响应 Body 参数

参数	参数类型	描述
count	Integer	归档设置记录总数

参数	参数类型	描述
configs	Array of GetArchiveConfigRsp objects	配置项

表 4-468 GetArchiveConfigRsp

参数	参数类型	描述
region_id	String	华为云项目
current_region	Boolean	该区域是否是当前设置的归档区域 缺省值: false
bucket_name	String	归档桶名称

请求示例

获取跨域归档配置

https://eihealth.cn-north-4.myhuaweicloud.com/v1/{project_id}/system/archive-configs

响应示例

状态码: 200

OK

```
{
  "count": 1,
  "configs": [{
    "region_id": "cn-north-7",
    "current_region": true
  }]
}
```

状态码

状态码	描述
200	OK

错误码

请参见[错误码](#)。

4.2.13.5 修改跨域归档设置

功能介绍

修改跨域归档设置

URI

PUT /v1/{project_id}/system/archive-configs/{region_id}

表 4-469 路径参数

参数	是否必选	参数类型	描述
project_id	是	String	华为云项目ID，您可以从 获取项目ID 中获取。 最小长度：1 最大长度：128
region_id	是	String	region id 最小长度：1 最大长度：128

请求参数

表 4-470 请求 Header 参数

参数	是否必选	参数类型	描述
X-Auth-Token	是	String	用户Token。Token认证就是在调用API的时候将Token加到请求消息头，从而通过身份认证，获得操作API的权限， 获取Token 接口响应消息头中X-Subject-Token的值即为Token。 最小长度：1 最大长度：32768

响应参数

无

请求示例

修改跨域归档设置

https://eihealth.cn-north-4.myhuaweicloud.com/v1/{project_id}/system/archive-configs/{region_id}

响应示例

无

状态码

状态码	描述
200	OK

错误码

请参见[错误码](#)。

4.2.14 系统配额及资源使用情况获取

4.2.14.1 获取当前系统配额及资源使用情况

功能介绍

获取当前系统配额及资源使用情况

URI

GET /v1/{project_id}/quotas

表 4-471 路径参数

参数	是否必选	参数类型	描述
project_id	是	String	华为云项目ID，您可以从 获取项目ID 中获取。 最小长度：1 最大长度：128

请求参数

表 4-472 请求 Header 参数

参数	是否必选	参数类型	描述
X-Auth-Token	是	String	用户Token。Token认证就是在调用API的时候将Token加到请求消息头，从而通过身份认证，获得操作API的权限， 获取Token 接口响应消息头中X-Subject-Token的值即为Token。 最小长度：1 最大长度：32768

响应参数

状态码： 200

表 4-473 响应 Body 参数

参数	参数类型	描述
quotas	Array of QuotaRsp objects	配额信息列表
count	Integer	配额列表个数

表 4-474 QuotaRsp

参数	参数类型	描述
name	String	配额项名称，支持 USER,PROJECT,USER_PROJECT,STORAGE,PROJECT_APP,PROJECT_NOTEBOOK,PROJECT_WORKFLOW,PROJECT_IMAGE
total	Integer	配额
unit	String	配额项单位
usage	Integer	配额使用量

请求示例

查询配额列表

https://eihealth.cn-north-4.myhuaweicloud.com/v1/{project_id}/quotas

响应示例

状态码: 200

OK

```
{
  "count": 1,
  "quotas": [ {
    "name": "USER",
    "total": 20,
    "unit": "NUM",
    "usage": 2
  } ]
}
```

状态码

状态码	描述
200	OK

错误码

请参见[错误码](#)。

4.2.15 用户管理

4.2.15.1 查询 IAM 用户列表

功能介绍

查询IAM用户列表

URI

GET /v1/{project_id}/iam/users

表 4-475 路径参数

参数	是否必选	参数类型	描述
project_id	是	String	华为云项目ID，您可以从 获取项目ID 中获取。 最小长度：1 最大长度：128

请求参数

表 4-476 请求 Header 参数

参数	是否必选	参数类型	描述
X-Auth-Token	是	String	用户Token。Token认证就是在调用API的时候将Token加到请求消息头，从而通过身份认证，获得操作API的权限， 获取Token 接口响应消息头中X-Subject-Token的值即为Token。 最小长度：1 最大长度：32768

响应参数

状态码：200

表 4-477 响应 Body 参数

参数	参数类型	描述
users	Array of IamUserDto objects	用户列表
count	Integer	总数

表 4-478 IamUserDto

参数	参数类型	描述
id	String	IAM用户id
name	String	IAM用户名

请求示例

查询iam用户列表

`https://eihealth.cn-north-4.myhuaweicloud.com/v1/{project_id}/iam/users`

响应示例

状态码：200

OK

```
{
  "count": 1,
```

```
"users": [{  
  "id": "56e0f1b0-ac10-46a5-8fa7-b26831d7d488",  
  "name": "user1"  
}]  
}
```

状态码

状态码	描述
200	OK

错误码

请参见[错误码](#)。

4.2.15.2 查询 IAM 用户组列表

功能介绍

查询IAM用户组列表

URI

GET /v1/{project_id}/iam/groups

表 4-479 路径参数

参数	是否必选	参数类型	描述
project_id	是	String	华为云项目ID，您可以从 获取项目ID 中获取。 最小长度：1 最大长度：128

请求参数

表 4-480 请求 Header 参数

参数	是否必选	参数类型	描述
X-Auth-Token	是	String	用户Token。Token认证就是在调用API的时候将Token加到请求消息头，从而通过身份认证，获得操作API的权限， 获取Token 接口响应消息头中X-Subject-Token的值即为Token。 最小长度：1 最大长度：32768

响应参数

状态码：200

表 4-481 响应 Body 参数

参数	参数类型	描述
groups	Array of IamGroupDto objects	用户组列表
count	Integer	总数

表 4-482 IamGroupDto

参数	参数类型	描述
id	String	IAM用户组id
name	String	IAM用户组名

请求示例

查询iam用户组列表

```
https://eihealth.cn-north-4.myhuaweicloud.com/v1/{project_id}/iam/groups
```

响应示例

状态码：200

OK

```
{
  "count": 1,
```



```
"groups": [{  
  "id": "56e0f1b0-ac10-46a5-8fa7-b26831d7d488",  
  "name": "group1"  
}]  
}
```

状态码

状态码	描述
200	OK

错误码

请参见[错误码](#)。

4.2.15.3 查询 IAM 用户组的用户列表

功能介绍

查询IAM用户组的用户列表

URI

GET /v1/{project_id}/iam/groups/{group_id}/users

表 4-483 路径参数

参数	是否必选	参数类型	描述
project_id	是	String	华为云项目ID，您可以从 获取项目ID 中获取。 最小长度：1 最大长度：128
group_id	是	String	IAM用户组id 最小长度：1 最大长度：128

请求参数

表 4-484 请求 Header 参数

参数	是否必选	参数类型	描述
X-Auth-Token	是	String	用户Token。Token认证就是在调用API的时候将Token加到请求消息头，从而通过身份认证，获得操作API的权限， 获取Token 接口响应消息头中X-Subject-Token的值即为Token。 最小长度：1 最大长度：32768

响应参数

状态码：200

表 4-485 响应 Body 参数

参数	参数类型	描述
groups	Array of IamGroupDto objects	用户组列表
count	Integer	总数

表 4-486 IamGroupDto

参数	参数类型	描述
id	String	IAM用户组id
name	String	IAM用户组名

请求示例

查询iam用户组用户列表

https://eihealth.cn-north-4.myhuaweicloud.com/v1/{project_id}/iam/groups/{group_id}/users

响应示例

状态码：200

OK

```
{
  "count": 1,
```

```
"groups": [{  
  "id": "56e0f1b0-ac10-46a5-8fa7-b26831d7d488",  
  "name": "user1"  
}]  
}
```

状态码

状态码	描述
200	OK

错误码

请参见[错误码](#)。

4.2.15.4 导入用户

功能介绍

导入用户

URI

POST /v1/{project_id}/users/import

表 4-487 路径参数

参数	是否必选	参数类型	描述
project_id	是	String	华为云项目ID，您可以从 获取项目ID 中获取。 最小长度：1 最大长度：128

请求参数

表 4-488 请求 Header 参数

参数	是否必选	参数类型	描述
X-Auth-Token	是	String	用户Token。Token认证就是在调用API的时候将Token加到请求消息头，从而通过身份认证，获得操作API的权限， 获取Token 接口响应消息头中X-Subject-Token的值即为Token。 最小长度：1 最大长度：32768

表 4-489 请求 Body 参数

参数	是否必选	参数类型	描述
iam_user_id	是	String	IAM用户id 最小长度：1 最大长度：128
role	是	String	角色类型：管理员(ADMIN)、操作者(OPERATOR) 最小长度：1 最大长度：64
settings	否	UserSettingDto object	用户设置

表 4-490 UserSettingDto

参数	是否必选	参数类型	描述
job_quota	是	Integer	允许同时运行的作业数 最小值：1 最大值：100
job_timeout	是	Integer	作业执行超时时长，单位天 最小值：1 最大值：60
cpu_quota	是	Integer	作业的CPU资源配额，单位核 最小值：1 最大值：1024

参数	是否必选	参数类型	描述
mem_quota	是	Integer	作业的内存资源配额, 单位GB 最小值: 1 最大值: 1024
projects_per_user	否	Integer	用户可创建项目数配额 最小值: 0 最大值: 20 缺省值: 2

响应参数

状态码: 200

表 4-491 响应 Body 参数

参数	参数类型	描述
[数组元素]	Array of UserIdRsp objects	OK

表 4-492 UserIdRsp

参数	参数类型	描述
id	String	用户id

请求示例

导入用户, 用户id为18c10a09-65d5-4fe8-8337-4ce5570b8a4b, 角色为ADMIN, 作业配额为10, 作业超时时长为1天, CPU的核数配额为50, 内存的配额为128GB, 用户可创建的项目数为2

`https://eihealth.cn-north-4.myhuaweicloud.com/v1/{project_id}/users/batch-import`

```
{
  "iam_user_id": "18c10a09-65d5-4fe8-8337-4ce5570b8a4b",
  "role": "ADMIN",
  "settings": {
    "job_quota": 10,
    "job_timeout": 1,
    "cpu_quota": 50,
    "mem_quota": 128,
    "projects_per_user": 2
  }
}
```

响应示例

状态码: 200

OK

```
[{  
  "id": "18c10a09-65d5-4fe8-8337-4ce5570b8a4b"  
}]
```

状态码

状态码	描述
200	OK

错误码

请参见[错误码](#)。

4.2.15.5 获取用户列表

功能介绍

获取用户列表

URI

GET /v1/{project_id}/users

表 4-493 路径参数

参数	是否必选	参数类型	描述
project_id	是	String	华为云项目ID，您可以从 获取项目ID 中获取。 最小长度: 1 最大长度: 128

请求参数

表 4-494 请求 Header 参数

参数	是否必选	参数类型	描述
X-Auth-Token	是	String	用户Token。Token认证就是在调用API的时候将Token加到请求消息头，从而通过身份认证，获得操作API的权限， 获取Token 接口响应消息头中X-Subject-Token的值即为Token。 最小长度：1 最大长度：32768

响应参数

状态码： 200

表 4-495 响应 Body 参数

参数	参数类型	描述
count	Integer	用户数
users	Array of GetUserRsp objects	用户信息列表

表 4-496 GetUserRsp

参数	参数类型	描述
id	String	用户id
name	String	用户名，长度4~31之间，首位不能为数字，特殊字符只能包含下划线“_”、中划线“-”和空格
role	String	角色类型：管理员(ADMIN)、操作者(OPERATOR)
status	String	状态
email	String	用户邮箱，需符合邮箱格式
phone	String	用户手机号，纯数字，长度小于等于32位。必须与国家码同时存在。
areacode	String	国家码。中国大陆为“0086”

参数	参数类型	描述
is_domain_owner	Boolean	是否domain用户
create_time	String	用户创建时间, UTC时间
pwd_status	Boolean	是否需要修改密码
update_time	String	更新时间, UTC时间
source	String	来源, PLATFORM或者IAM

请求示例

无

响应示例

状态码: 200

OK

```
{
  "count": 1,
  "users": [ {
    "id": "7116d09f88fa41908676fdd4b039...",
    "name": "user",
    "role": "ADMIN",
    "status": "ACTIVE",
    "email": "example@huawei.com",
    "phone": "12345678910",
    "areacode": "0086",
    "is_domain_owner": true,
    "create_time": "2021-01-15T02:45:38Z",
    "pwd_status": true,
    "update_time": "2021-01-15T02:45:38Z",
    "source": "PLATFORM"
  } ]
}
```

状态码

状态码	描述
200	OK

错误码

请参见[错误码](#)。

4.2.15.6 创建用户

功能介绍

创建用户

URI

POST /v1/{project_id}/users

表 4-497 路径参数

参数	是否必选	参数类型	描述
project_id	是	String	华为云项目ID，您可以从 获取项目ID 中获取。 最小长度：1 最大长度：128

请求参数

表 4-498 请求 Header 参数

参数	是否必选	参数类型	描述
X-Auth-Token	是	String	用户Token。Token认证就是在调用API的时候将Token加到请求消息头，从而通过身份认证，获得操作API的权限， 获取Token 接口响应消息头中X-Subject-Token的值即为Token。 最小长度：1 最大长度：32768

表 4-499 请求 Body 参数

参数	是否必选	参数类型	描述
name	是	String	用户名，长度5~31之间，首位不能为数字，特殊字符只能包含下划线“_”、中划线“-”和空格 最小长度：5 最大长度：32

参数	是否必选	参数类型	描述
password	是	String	用户密码，在8-32位之间支持用户自定义密码长度，至少包含以下四种字符中的两种：大写字母、小写字母、数字和特殊字符。 最小长度：8 最大长度：32
role	是	String	角色类型：管理员(ADMIN)、操作者(OPERATOR) 最小长度：1 最大长度：64
email	否	String	用户邮箱，需符合邮箱格式 最小长度：0 最大长度：128
phone	否	String	用户手机号，纯数字，长度小于等于32位。必须与国家码同时存在。 最小长度：5 最大长度：32
areacode	否	String	国家码。中国大陆为“0086” 最小长度：1 最大长度：10
settings	否	UserSettingDto object	用户设置

表 4-500 UserSettingDto

参数	是否必选	参数类型	描述
job_quota	是	Integer	允许同时运行的作业数 最小值：1 最大值：100
job_timeout	是	Integer	作业执行超时时长，单位天 最小值：1 最大值：60
cpu_quota	是	Integer	作业的CPU资源配额，单位核 最小值：1 最大值：1024

参数	是否必选	参数类型	描述
mem_quota	是	Integer	作业的内存资源配额, 单位GB 最小值: 1 最大值: 1024
projects_per_user	否	Integer	用户可创建项目数配额 最小值: 0 最大值: 20 缺省值: 2

响应参数

状态码: 201

表 4-501 响应 Body 参数

参数	参数类型	描述
id	String	用户id

请求示例

创建用户, 用户名为example_user, 密码为example, 角色为ADMIN, 邮箱为example@huawei.com, 电话为12345678910, 作业配额为10, 作业超时时长为1天, CPU的核数配额为50, 内存的配额为128GB, 用户可创建的项目数为2

https://eihealth.cn-north-4.myhuaweicloud.com/v1/{project_id}/users

```
{
  "name": "example_user",
  "password": "example",
  "role": "ADMIN",
  "email": "example@huawei.com",
  "phone": "12345678910",
  "areacode": "0086",
  "settings": {
    "job_quota": 10,
    "cpu_quota": 50,
    "mem_quota": 128,
    "job_timeout": 1,
    "projects_per_user": 2
  }
}
```

响应示例

状态码: 201

CREATED

```
{
  "id": "7116d09f88fa41908676fdd4b039..."
}
```

状态码

状态码	描述
201	CREATED

错误码

请参见[错误码](#)。

4.2.15.7 校验 token

功能介绍

校验token是否可访问当前环境

URI

GET /v1/{project_id}/users/token-verification

表 4-502 路径参数

参数	是否必选	参数类型	描述
project_id	是	String	华为云项目ID，您可以从 获取项目ID 中获取。 最小长度：1 最大长度：128

请求参数

表 4-503 请求 Header 参数

参数	是否必选	参数类型	描述
X-Auth-Token	是	String	用户Token。Token认证就是在调用API的时候将Token加到请求消息头，从而通过身份认证，获得操作API的权限， 获取Token 接口响应消息头中X-Subject-Token的值即为Token。 最小长度：1 最大长度：32768

响应参数

状态码: 200

表 4-504 响应 Body 参数

参数	参数类型	描述
expires_time	String	过期时间
project	ProjectDto object	项目
roles	Array of RoleDto objects	角色
user	UserDto object	用户

表 4-505 ProjectDto

参数	参数类型	描述
id	String	项目id
name	String	项目名

表 4-506 RoleDto

参数	参数类型	描述
id	String	角色id
name	String	角色名

表 4-507 UserDto

参数	参数类型	描述
domain	DomainDto object	账号
id	String	用户id
name	String	用户名

表 4-508 DomainDto

参数	参数类型	描述
id	String	账号id
name	String	账号名

请求示例

无

响应示例

状态码： 200

OK

```
{
  "expires_time" : "2022-09-02T10:08:57.686Z",
  "project" : {
    "id" : "06f1c15e6f0010672f86c00300...",
    "name" : "project-example-01"
  },
  "roles" : [ {
    "id" : "19bb93eec4ca4f08aefdc02da76d8f3c",
    "name" : "readonly"
  } ],
  "user" : {
    "domain" : {
      "id" : "d78cbac186b744899480f25bd022f...",
      "name" : "IAMDomain"
    },
    "id" : "086ba757f90089cf0fe5c000dbe7f...",
    "name" : "user-example"
  }
}
```

状态码

状态码	描述
200	OK

错误码

请参见[错误码](#)。

4.2.15.8 获取指定用户详情

功能介绍

获取指定用户详情

URI

GET /v1/{project_id}/users/{user_id}

表 4-509 路径参数

参数	是否必选	参数类型	描述
project_id	是	String	华为云项目ID，您可以从 获取项目ID 中获取。 最小长度：1 最大长度：128
user_id	是	String	用户id 最小长度：1 最大长度：128

请求参数

表 4-510 请求 Header 参数

参数	是否必选	参数类型	描述
X-Auth-Token	是	String	用户Token。Token认证就是在调用API的时候将Token加到请求消息头，从而通过身份认证，获得操作API的权限， 获取Token 接口响应消息头中X-Subject-Token的值即为Token。 最小长度：1 最大长度：32768

响应参数

状态码： 200

表 4-511 响应 Body 参数

参数	参数类型	描述
id	String	用户id
name	String	用户名，长度4~31之间，首位不能为数字，特殊字符只能包含下划线“_”、中划线“-”和空格
role	String	角色类型：管理员(ADMIN)、操作者(OPERATOR)

参数	参数类型	描述
status	String	状态
email	String	用户邮箱, 需符合邮箱格式
phone	String	用户手机号, 纯数字, 长度小于等于32位。必须与国家码同时存在。
areacode	String	国家码。中国大陆为“0086”
is_domain_owner	Boolean	是否domain用户
create_time	String	用户创建时间, UTC时间
pwd_status	Boolean	是否需要修改密码
update_time	String	更新时间, UTC时间
source	String	来源, PLATFORM或者IAM

请求示例

无

响应示例

状态码: 200

OK

```
{
  "id": "7116d09f88fa41908676fdd4b039...",
  "name": "user",
  "role": "ADMIN",
  "status": "ACTIVE",
  "email": "example@huawei.com",
  "phone": "12345678910",
  "areacode": "0086",
  "is_domain_owner": true,
  "create_time": "2021-01-15T02:45:38Z",
  "pwd_status": true,
  "update_time": "2021-01-15T02:45:38Z",
  "source": "PLATFORM"
}
```

状态码

状态码	描述
200	OK

错误码

请参见[错误码](#)。

4.2.15.9 修改用户基本信息

功能介绍

修改用户基本信息 (邮箱, 手机)

URI

PUT /v1/{project_id}/users/{user_id}

表 4-512 路径参数

参数	是否必选	参数类型	描述
project_id	是	String	华为云项目ID, 您可以从 获取项目ID 中获取。 最小长度: 1 最大长度: 128
user_id	是	String	用户id 最小长度: 1 最大长度: 128

请求参数

表 4-513 请求 Header 参数

参数	是否必选	参数类型	描述
X-Auth-Token	是	String	用户Token。Token认证就是在调用API的时候将Token加到请求消息头, 从而通过身份认证, 获得操作API的权限, 获取Token 接口响应消息头中X-Subject-Token的值即为Token。 最小长度: 1 最大长度: 32768

表 4-514 请求 Body 参数

参数	是否必选	参数类型	描述
mobile	否	String	用户手机号，纯数字，长度小于等于32位，当且仅当重置手机号时传入空串。必须与国家码同时存在。 最小长度：0 最大长度：32
areacode	否	String	国家码，当且仅当重置手机号时传入空串。中国大陆为“0086” 最小长度：0 最大长度：10
email	否	String	用户邮箱，需符合邮箱格式 最小长度：0 最大长度：128
ticket	否	String	预验证凭证 最小长度：0 最大长度：1024

响应参数

无

请求示例

修改用户信息，修改邮箱为example@huawei.com，电话为12345678910

https://eihealth.cn-north-4.myhuaweicloud.com/v1/{project_id}/users/{user_id}

```
{
  "mobile": "12345678910",
  "areacode": "0086",
  "email": "example@huawei.com",
  "ticket": "ticket"
}
```

响应示例

无

状态码

状态码	描述
200	OK

错误码

请参见[错误码](#)。

4.2.15.10 删除用户

功能介绍

删除用户

URI

DELETE /v1/{project_id}/users/{user_id}

表 4-515 路径参数

参数	是否必选	参数类型	描述
project_id	是	String	华为云项目ID，您可以从 获取项目ID 中获取。 最小长度：1 最大长度：128
user_id	是	String	用户id 最小长度：1 最大长度：128

请求参数

表 4-516 请求 Header 参数

参数	是否必选	参数类型	描述
X-Auth-Token	是	String	用户Token。Token认证就是在调用API的时候将Token加到请求消息头，从而通过身份认证，获得操作API的权限， 获取Token 接口响应消息头中X-Subject-Token的值即为Token。 最小长度：1 最大长度：32768

响应参数

无

请求示例

无

响应示例

无

状态码

状态码	描述
200	OK

错误码

请参见[错误码](#)。

4.2.15.11 预验证

功能介绍

预验证

URI

POST /v1/{project_id}/users/{user_id}/code-verify

表 4-517 路径参数

参数	是否必选	参数类型	描述
project_id	是	String	华为云项目ID，您可以从 获取项目ID 中获取。 最小长度：1 最大长度：128
user_id	是	String	用户id 最小长度：1 最大长度：128

请求参数

表 4-518 请求 Header 参数

参数	是否必选	参数类型	描述
X-Auth-Token	是	String	用户Token。Token认证就是在调用API的时候将Token加到请求消息头，从而通过身份认证，获得操作API的权限， 获取Token 接口响应消息头中X-Subject-Token的值即为Token。 最小长度：1 最大长度：32768

表 4-519 请求 Body 参数

参数	是否必选	参数类型	描述
code	是	String	验证码 最小长度：6 最大长度：8
method	是	String	认证方式 最小长度：1 最大长度：128

响应参数

状态码：200

表 4-520 响应 Body 参数

参数	参数类型	描述
ticket	String	预验证ticket

请求示例

校验验证码，校验码为string，校验方法为string

`https://eihealth.cn-north-4.myhuaweicloud.com/v1/{project_id}/users/{user_id}/code-verify`

```
{
  "code": "string",
  "method": "string"
}
```

响应示例

状态码: 200

OK

```
{  
  "ticket": "7116d39"  
}
```

状态码

状态码	描述
200	OK

错误码

请参见[错误码](#)。

4.2.15.12 获取可用的认证方法

功能介绍

获取可用的认证方法

URI

GET /v1/{project_id}/users/{user_id}/mfa/methods

表 4-521 路径参数

参数	是否必选	参数类型	描述
project_id	是	String	华为云项目ID, 您可以从 获取项目ID 中获取。 最小长度: 1 最大长度: 128
user_id	是	String	用户id 最小长度: 1 最大长度: 128

请求参数

表 4-522 请求 Header 参数

参数	是否必选	参数类型	描述
X-Auth-Token	是	String	用户Token。Token认证就是在调用API的时候将Token加到请求消息头，从而通过身份认证，获得操作API的权限， 获取Token 接口响应消息头中X-Subject-Token的值即为Token。 最小长度：1 最大长度：32768

响应参数

状态码：200

表 4-523 响应 Body 参数

参数	参数类型	描述
count	Integer	mfa方式个数
methods	Array of MfaRsp objects	mfa方式列表

表 4-524 MfaRsp

参数	参数类型	描述
method	String	mfa方法
info	String	mfa信息

请求示例

无

响应示例

状态码：200

OK

```
{
  "count" : 0,
```

```
"methods": [{  
  "method": "string",  
  "info": "string"  
}]  
}
```

状态码

状态码	描述
200	OK

错误码

请参见[错误码](#)。

4.2.15.13 修改密码

功能介绍

修改密码

URI

POST /v1/{project_id}/users/{user_id}/password

表 4-525 路径参数

参数	是否必选	参数类型	描述
project_id	是	String	华为云项目ID，您可以从 获取项目ID 中获取。 最小长度：1 最大长度：128
user_id	是	String	用户id 最小长度：1 最大长度：128

请求参数

表 4-526 请求 Header 参数

参数	是否必选	参数类型	描述
X-Auth-Token	是	String	用户Token。Token认证就是在调用API的时候将Token加到请求消息头，从而通过身份认证，获得操作API的权限， 获取Token 接口响应消息头中X-Subject-Token的值即为Token。 最小长度：1 最大长度：32768

表 4-527 请求 Body 参数

参数	是否必选	参数类型	描述
original_password	是	String	原始密码 最小长度：0 最大长度：128
new_password	是	String	新密码 最小长度：8 最大长度：32
ticket	否	String	预验证凭证 最小长度：0 最大长度：1024

响应参数

无

请求示例

修改用户密码，修改密码Original_Password@为New_Password@

`https://eihealth.cn-north-4.myhuaweicloud.com/v1/{project_id}/users/{user_id}/password`

```
{
  "original_password": "Original_Password@",
  "new_password": "New_Password@",
  "ticket": "ticket"
}
```

响应示例

无

状态码

状态码	描述
200	OK

错误码

请参见[错误码](#)。

4.2.15.14 新用户重置密码

功能介绍

新用户重置密码

URI

PUT /v1/{project_id}/users/{user_id}/init-password

表 4-528 路径参数

参数	是否必选	参数类型	描述
project_id	是	String	华为云项目ID，您可以从 获取项目ID 中获取。 最小长度：1 最大长度：128
user_id	是	String	用户id 最小长度：1 最大长度：128

请求参数

表 4-529 请求 Header 参数

参数	是否必选	参数类型	描述
X-Auth-Token	是	String	用户Token。Token认证就是在调用API的时候将Token加到请求消息头，从而通过身份认证，获得操作API的权限， 获取Token 接口响应消息头中X-Subject-Token的值即为Token。 最小长度：1 最大长度：32768

表 4-530 请求 Body 参数

参数	是否必选	参数类型	描述
code	否	String	验证码 最小长度：6 最大长度：8
method	否	String	认证方式 最小长度：1 最大长度：128
original_password	是	String	原始密码 最小长度：0 最大长度：128
new_password	是	String	新密码 最小长度：8 最大长度：32

响应参数

无

请求示例

重置新用户密码，校验码为string，校验方法为string，修改原始密码
Original_Password@为New_Password@

https://eihealth.cn-north-4.myhuaweicloud.com/v1/{project_id}/users/{user_id}/init-password

```
{
  "code": "string",
  "method": "string",
  "original_password": "Original_Password@",
  "new_password": "New_Password@"
}
```

响应示例

无

状态码

状态码	描述
200	OK

错误码

请参见[错误码](#)。

4.2.15.15 更新用户角色

功能介绍

更新用户角色

URI

PUT /v1/{project_id}/users/{user_id}/role

表 4-531 路径参数

参数	是否必选	参数类型	描述
project_id	是	String	华为云项目ID，您可以从 获取项目ID 中获取。 最小长度：1 最大长度：128
user_id	是	String	用户id 最小长度：1 最大长度：128

请求参数

表 4-532 请求 Header 参数

参数	是否必选	参数类型	描述
X-Auth-Token	是	String	用户Token。Token认证就是在调用API的时候将Token加到请求消息头，从而通过身份认证，获得操作API的权限， 获取Token 接口响应消息头中X-Subject-Token的值即为Token。 最小长度：1 最大长度：32768

表 4-533 请求 Body 参数

参数	是否必选	参数类型	描述
role	是	String	角色类型：管理员(ADMIN)、 操作者(OPERATOR) 枚举值： <ul style="list-style-type: none"> ADMIN OPERATOR

响应参数

状态码： 200

表 4-534 响应 Body 参数

参数	参数类型	描述
id	String	用户id

请求示例

更新用户角色，更新用户角色为ADMIN

```
https://eihealth.cn-north-4.myhuaweicloud.com/v1/{project_id}/users/{user_id}/role
{
  "role": "ADMIN"
}
```

响应示例

状态码： 200

OK

```
{
  "id": "baabcb56-5bb6-11eb-8a0d-fa163e3ddba1"
}
```

状态码

状态码	描述
200	OK

错误码

请参见[错误码](#)。

4.2.15.16 最终租户修改子用户

功能介绍

最终租户修改子用户

URI

PUT /v1/{project_id}/users/{user_id}/domain-change-info

表 4-535 路径参数

参数	是否必选	参数类型	描述
project_id	是	String	华为云项目ID，您可以从 获取项目ID 中获取。 最小长度：1 最大长度：128
user_id	是	String	用户id 最小长度：1 最大长度：128

请求参数

表 4-536 请求 Header 参数

参数	是否必选	参数类型	描述
X-Auth-Token	是	String	用户Token。Token认证就是在调用API的时候将Token加到请求消息头，从而通过身份认证，获得操作API的权限， 获取Token 接口响应消息头中X-Subject-Token的值即为Token。 最小长度：1 最大长度：32768

表 4-537 请求 Body 参数

参数	是否必选	参数类型	描述
password	否	String	新密码，在8-32位之间支持用户自定义密码长度，至少包含以下四种字符中的两种：大写字母、小写字母、数字和特殊字符。 最小长度：8 最大长度：32
mobile	否	String	用户手机号，纯数字，长度小于等于32位，当且仅当重置手机号时传入空串。必须与国家码同时存在。 最小长度：0 最大长度：32
areacode	否	String	国家码，当且仅当重置手机号时传入空串。中国大陆为“0086” 最小长度：0 最大长度：10
email	否	String	用户邮箱，需符合邮箱格式 最小长度：0 最大长度：128

响应参数

无

请求示例

修改子用户信息，修改子用户密码为example，电话为12345678910，邮箱为example@huawei.com

https://eihealth.cn-north-4.myhuaweicloud.com/v1/{project_id}/users/{user_id}/domain-change-info

```
{
  "password": "example",
  "mobile": "12345678910",
  "areacode": "0086",
  "email": "example@huawei.com"
}
```

响应示例

无

状态码

状态码	描述
200	OK

错误码

请参见[错误码](#)。

4.2.15.17 发送验证码

功能介绍

发送验证码

URI

POST /v1/{project_id}/users/{user_id}/verification-code

表 4-538 路径参数

参数	是否必选	参数类型	描述
project_id	是	String	华为云项目ID，您可以从 获取项目ID 中获取。 最小长度：1 最大长度：128
user_id	是	String	用户id 最小长度：1 最大长度：128

请求参数

表 4-539 请求 Header 参数

参数	是否必选	参数类型	描述
X-Auth-Token	是	String	用户Token。Token认证就是在调用API的时候将Token加到请求消息头，从而通过身份认证，获得操作API的权限， 获取Token 接口响应消息头中X-Subject-Token的值即为Token。 最小长度：1 最大长度：32768

表 4-540 请求 Body 参数

参数	是否必选	参数类型	描述
method	是	String	认证方式:sms, email, vmfa 最小长度: 1 最大长度: 128

响应参数

无

请求示例

发送验证码, 发送方式为email

```
https://eihealth.cn-north-4.myhuaweicloud.com/v1/{project_id}/users/{user_id}/verification-code  
{  
  "method": "email"  
}
```

响应示例

无

状态码

状态码	描述
200	OK

错误码

请参见[错误码](#)。

4.2.15.18 更新用户设置

功能介绍

更新用户设置

URI

PUT /v1/{project_id}/users/{user_id}/settings

表 4-541 路径参数

参数	是否必选	参数类型	描述
project_id	是	String	华为云项目ID，您可以从 获取项目ID 中获取。 最小长度：1 最大长度：128
user_id	是	String	用户id 最小长度：1 最大长度：128

请求参数

表 4-542 请求 Header 参数

参数	是否必选	参数类型	描述
X-Auth-Token	是	String	用户Token。Token认证就是在调用API的时候将Token加到请求消息头，从而通过身份认证，获得操作API的权限， 获取Token 接口响应消息头中X-Subject-Token的值即为Token。 最小长度：1 最大长度：32768

表 4-543 请求 Body 参数

参数	是否必选	参数类型	描述
operation	是	String	是否开启资源配额限制 枚举值： <ul style="list-style-type: none"> • OPEN • CLOSE
settings	是	UserSettingD to object	更新用户请求体

表 4-544 UserSettingDto

参数	是否必选	参数类型	描述
job_quota	是	Integer	允许同时运行的作业数 最小值: 1 最大值: 100
job_timeout	是	Integer	作业执行超时时长, 单位天 最小值: 1 最大值: 60
cpu_quota	是	Integer	作业的CPU资源配额, 单位核 最小值: 1 最大值: 1024
mem_quota	是	Integer	作业的内存资源配额, 单位GB 最小值: 1 最大值: 1024
projects_per_user	否	Integer	用户可创建项目数配额 最小值: 0 最大值: 20 缺省值: 2

响应参数

无

请求示例

更新用户设置, 设置开启资源配额限制, 设置作业配额为10, 作业超时时长为1天, CPU的核数配额为50, 内存的配额为128GB, 用户可创建的项目数为2

https://eihealth.cn-north-4.myhuaweicloud.com/v1/{project_id}/users/{user_id}/settings

```
{
  "operation": "OPEN",
  "settings": {
    "job_quota": 10,
    "job_timeout": 1,
    "cpu_quota": 50,
    "mem_quota": 128
  }
}
```

响应示例

无

状态码

状态码	描述
200	OK

错误码

请参见[错误码](#)。

4.2.15.19 查询用户设置

功能介绍

查询用户设置

URI

GET /v1/{project_id}/users/{user_id}/settings

表 4-545 路径参数

参数	是否必选	参数类型	描述
project_id	是	String	华为云项目ID，您可以从 获取项目ID 中获取。 最小长度：1 最大长度：128
user_id	是	String	用户id 最小长度：1 最大长度：128

请求参数

表 4-546 请求 Header 参数

参数	是否必选	参数类型	描述
X-Auth-Token	是	String	用户Token。Token认证就是在调用API的时候将Token加到请求消息头，从而通过身份认证，获得操作API的权限， 获取Token 接口响应消息头中X-Subject-Token的值即为Token。 最小长度：1 最大长度：32768

响应参数

状态码: 200

表 4-547 响应 Body 参数

参数	参数类型	描述
operation	String	是否开启资源配额限制 枚举值: <ul style="list-style-type: none"> • OPEN • CLOSE
settings	UserSettingDto object	更新用户请求体

表 4-548 UserSettingDto

参数	参数类型	描述
job_quota	Integer	允许同时运行的作业数 最小值: 1 最大值: 100
job_timeout	Integer	作业执行超时时长, 单位天 最小值: 1 最大值: 60
cpu_quota	Integer	作业的CPU资源配额, 单位核 最小值: 1 最大值: 1024
mem_quota	Integer	作业的内存资源配额, 单位GB 最小值: 1 最大值: 1024
projects_per_user	Integer	用户可创建项目数配额 最小值: 0 最大值: 20 缺省值: 2

请求示例

无

响应示例

状态码: 200

OK

```
{
  "operation": "OPEN",
  "settings": {
    "job_quota": 10,
    "job_timeout": 1,
    "cpu_quota": 50,
    "mem_quota": 128,
    "projects_per_user": 2
  }
}
```

状态码

状态码	描述
200	OK

错误码

请参见[错误码](#)。

4.3 数据管理

4.3.1 数据归档

4.3.1.1 删除归档

功能介绍

删除指定的归档

调试

您可以在[API Explorer](#)中调试该接口，支持自动认证鉴权。API Explorer可以自动生成SDK代码示例，并提供SDK代码示例调试功能。

URI

```
DELETE /v1/{project_id}/eihealth-projects/{eihealth_project_id}/backups/
{backup_id}
```

表 4-549 路径参数

参数	是否必选	参数类型	描述
backup_id	是	String	归档ID 最小长度：1 最大长度：128
eihealth_project_id	是	String	平台项目ID，您可以在平台单击所需的项目名称，进入项目设置页面查看。 最小长度：1 最大长度：128
project_id	是	String	华为云项目ID，您可以从 获取项目ID 中获取。 最小长度：1 最大长度：128

请求参数

表 4-550 请求 Header 参数

参数	是否必选	参数类型	描述
X-Auth-Token	是	String	用户Token。Token认证就是在调用API的时候将Token加到请求消息头，从而通过身份认证，获得操作API的权限， 获取Token 接口响应消息头中X-Subject-Token的值即为Token。 最小长度：1 最大长度：32768

响应参数

状态码： 202

表 4-551 响应 Body 参数

参数	参数类型	描述
id	String	数据作业ID

请求示例

删除指定的归档

```
https://eihealth.cn-north-4.myhuaweicloud.com/v1/{project_id}/eihealth-projects/{eihealth_project_id}/backups/{backup_id}
```

响应示例

状态码: 202

ACCEPTED

```
{  
  "id": "94116a6b-1945-4581-b64c-2cea712988ab"  
}
```

状态码

状态码	描述
202	ACCEPTED

错误码

请参见[错误码](#)。

4.3.1.2 获取指定归档的全数据清单

功能介绍

根据归档ID获取该归档的全数据清单

调试

您可以在[API Explorer](#)中调试该接口，支持自动认证鉴权。API Explorer可以自动生成SDK代码示例，并提供SDK代码示例调试功能。

URI

GET /v1/{project_id}/eihealth-projects/{eihealth_project_id}/backups/{backup_id}/paths

表 4-552 路径参数

参数	是否必选	参数类型	描述
backup_id	是	String	归档ID 最小长度: 1 最大长度: 128

参数	是否必选	参数类型	描述
eihealth_project_id	是	String	平台项目ID，您可以在平台单击所需的项目名称，进入项目设置页面查看。 最小长度：1 最大长度：128
project_id	是	String	华为云项目ID，您可以从 获取项目ID 中获取。 最小长度：1 最大长度：128

请求参数

表 4-553 请求 Header 参数

参数	是否必选	参数类型	描述
X-Auth-Token	是	String	用户Token。Token认证就是在调用API的时候将Token加到请求消息头，从而通过身份认证，获得操作API的权限， 获取Token 接口响应消息头中X-Subject-Token的值即为Token。 最小长度：1 最大长度：32768

响应参数

无

请求示例

获取指定归档的全数据清单

```
https://eihealth.cn-north-4.myhuaweicloud.com/v1/{project_id}/eihealth-projects/{eihealth_project_id}/backups/{backup_id}/paths
```

响应示例

无

状态码

状态码	描述
200	OK

错误码

请参见[错误码](#)。

4.3.1.3 恢复归档

功能介绍

将指定的归档数据拷贝到目标项目的某个目录下

调试

您可以在[API Explorer](#)中调试该接口，支持自动认证鉴权。API Explorer可以自动生成SDK代码示例，并提供SDK代码示例调试功能。

URI

POST /v1/{project_id}/eihealth-projects/{eihealth_project_id}/backups/{backup_id}/restore

表 4-554 路径参数

参数	是否必选	参数类型	描述
backup_id	是	String	归档ID 最小长度：1 最大长度：128
eihealth_project_id	是	String	平台项目ID，您可以在平台单击所需的项目名称，进入项目设置页面查看。 最小长度：1 最大长度：128
project_id	是	String	华为云项目ID，您可以从 获取项目ID 中获取。 最小长度：1 最大长度：128

请求参数

表 4-555 请求 Header 参数

参数	是否必选	参数类型	描述
X-Auth-Token	是	String	用户Token。Token认证就是在调用API的时候将Token加到请求消息头，从而通过身份认证，获得操作API的权限， 获取Token 接口响应消息头中X-Subject-Token的值即为Token。 最小长度：1 最大长度：32768

表 4-556 请求 Body 参数

参数	是否必选	参数类型	描述
overwrite	否	Boolean	执行策略（true：全部覆盖，false：全部跳过，默认为true） 缺省值： true
target_folder	否	String	目标文件夹 最小长度：0 最大长度：2000
target_project_id	是	String	目标项目ID 最小长度：1 最大长度：128

响应参数

状态码：202

表 4-557 响应 Body 参数

参数	参数类型	描述
id	String	数据作业ID

请求示例

恢复归档文件，恢复到如下项目的folder-test目录中

```
https://eihealth.cn-north-4.myhuaweicloud.com/v1/{project_id}/eihealth-projects/{eihealth_project_id}/backups/{backup_id}/restore
```

```
{
  "target_folder": "folder-test/",
  "target_project_id": "0e228eb7-df7f-49fb-844e-84bb8df9a71a"
}
```

响应示例

状态码: 202

ACCEPTED

```
{
  "id": "94116a6b-1945-4581-b64c-2cea712988ab"
}
```

状态码

状态码	描述
202	ACCEPTED

错误码

请参见[错误码](#)。

4.3.1.4 查询归档列表

功能介绍

分页查询用户管理的项目的所有历史归档记录

调试

您可以在[API Explorer](#)中调试该接口，支持自动认证鉴权。API Explorer可以自动生成SDK代码示例，并提供SDK代码示例调试功能。

URI

GET /v1/{project_id}/eihealth-projects/{eihealth_project_id}/backups

表 4-558 路径参数

参数	是否必选	参数类型	描述
eihealth_project_id	是	String	平台项目ID，您可以在平台单击所需的项目名称，进入项目设置页面查看。 最小长度: 1 最大长度: 128

参数	是否必选	参数类型	描述
project_id	是	String	华为云项目ID, 您可以从 获取项目ID 中获取。 最小长度: 1 最大长度: 128

表 4-559 Query 参数

参数	是否必选	参数类型	描述
limit	否	Integer	限制量, 单次查询总量, 必须由数字组成, 默认为100, 取值范围[1,1000] 最小值: 1 最大值: 1000 缺省值: 100
offset	否	Integer	偏移量, 查询起始偏移, 必须由数字组成, 默认为0, 取值范围[0,100000000] 最小值: 0 最大值: 100000000 缺省值: 0
sort_dir	否	String	降序或升序 (分别对应desc和asc, 默认为desc) 缺省值: desc
sort_key	否	String	排序字段 (支持type, end_time)

请求参数

表 4-560 请求 Header 参数

参数	是否必选	参数类型	描述
X-Auth-Token	是	String	用户Token。Token认证就是在调用API的时候将Token加到请求消息头, 从而通过身份认证, 获得操作API的权限, 获取Token 接口响应消息头中X-Subject-Token的值即为Token。 最小长度: 1 最大长度: 32768

响应参数

状态码： 200

表 4-561 响应 Body 参数

参数	参数类型	描述
count	Long	归档记录总数量
backups	Array of BackupDto objects	归档记录列表

表 4-562 BackupDto

参数	参数类型	描述
id	String	id
name	String	归档名称
type	String	类型
storage_type	String	存储类型
region	String	区域
paths	Array of strings	归档数据路径集
start_time	String	归档开始时间
end_time	String	归档结束时间
archive_days	Integer	已归档天数
size	Long	大小
description	String	归档描述
operator_name	String	归档人员姓名

请求示例

查询归档列表

https://eihealth.cn-north-4.myhuaweicloud.com/v1/{project_id}/eihealth-projects/{eihealth_project_id}/backups

响应示例

状态码： 200

OK

```
{
  "count": 1,
  "backups": [ {
    "id": "0e228eb7-df7f-49fb-844e-84bb8df9a71a",
    "name": "归档2021",
    "type": "manul",
    "storage_type": "STANDARD",
    "region": "same",
    "paths": [ "project-name:/folder1/", "project-name:/file1" ],
    "start_time": "2021-02-01T14:25:34Z",
    "end_time": "2021-02-01T14:25:50Z",
    "size": 1024,
    "description": "归档描述",
    "operator_name": "测试人员01"
  } ]
}
```

状态码

状态码	描述
200	OK

错误码

请参见[错误码](#)。

4.3.1.5 归档数据

功能介绍

将需要归档的重要数据拷贝到数据归档桶

调试

您可以在[API Explorer](#)中调试该接口，支持自动认证鉴权。API Explorer可以自动生成SDK代码示例，并提供SDK代码示例调试功能。

URI

POST /v1/{project_id}/eihealth-projects/{eihealth_project_id}/backups

表 4-563 路径参数

参数	是否必选	参数类型	描述
eihealth_project_id	是	String	平台项目ID，您可以在平台单击所需的项目名称，进入项目设置页面查看。 最小长度： 1 最大长度： 128

参数	是否必选	参数类型	描述
project_id	是	String	华为云项目ID, 您可以从 获取项目ID 中获取。 最小长度: 1 最大长度: 128

请求参数

表 4-564 请求 Header 参数

参数	是否必选	参数类型	描述
X-Auth-Token	是	String	用户Token。Token认证就是在调用API的时候将Token加到请求消息头, 从而通过身份认证, 获得操作API的权限, 获取Token 接口响应消息头中X-Subject-Token的值即为Token。 最小长度: 1 最大长度: 32768

表 4-565 请求 Body 参数

参数	是否必选	参数类型	描述
description	否	String	归档描述, 最大长度为1000 最小长度: 0 最大长度: 1000
name	是	String	归档名称,最大长度为100 最小长度: 1 最大长度: 100
sub_paths	是	Array of strings	归档路径集 最小长度: 1 最大长度: 2000 数组长度: 1 - 50
storage_type	否	String	存储类型, 可选择标准 (STANDARD) 或归档存储 (COLD) 枚举值: <ul style="list-style-type: none"> ● STANDARD ● COLD

参数	是否必选	参数类型	描述
delete_archived_data	否	Boolean	是否删除已归档数据

响应参数

状态码： 202

表 4-566 响应 Body 参数

参数	参数类型	描述
id	String	数据作业ID

请求示例

归档数据，归档模式为STANDARD，归档的子路径为folder1和folder2。

```
https://eihealth.cn-north-4.myhuaweicloud.com/v1/{project_id}/eihealth-projects/{eihealth_project_id}/backups
{
  "name": "归档2021",
  "sub_paths": [ "folder1/", "folder2/" ],
  "storage_type": "STANDARD",
  "delete_archived_data": false,
  "description": "归档2021"
}
```

响应示例

状态码： 202

ACCEPTED

```
{
  "id": "94116a6b-1945-4581-b64c-2cea712988ab"
}
```

状态码

状态码	描述
202	ACCEPTED

错误码

请参见[错误码](#)。

4.3.2 数据管理

4.3.2.1 创建文件夹

功能介绍

创建文件夹

调试

您可以在 [API Explorer](#) 中调试该接口，支持自动认证鉴权。API Explorer 可以自动生成 SDK 代码示例，并提供 SDK 代码示例调试功能。

URI

POST /v1/{project_id}/eihealth-projects/{eihealth_project_id}/datas

表 4-567 路径参数

参数	是否必选	参数类型	描述
eihealth_project_id	是	String	平台项目ID，您可以在平台单击所需的项目名称，进入项目设置页面查看。 最小长度：1 最大长度：128
project_id	是	String	华为云项目ID，您可以从 获取项目ID 中获取。 最小长度：1 最大长度：128

请求参数

表 4-568 请求 Header 参数

参数	是否必选	参数类型	描述
X-Auth-Token	是	String	用户Token。Token认证就是在调用API的时候将Token加到请求消息头，从而通过身份认证，获得操作API的权限， 获取Token 接口响应消息头中X-Subject-Token的值即为Token。 最小长度：1 最大长度：32768

表 4-569 请求 Body 参数

参数	是否必选	参数类型	描述
name	是	String	文件夹名称 最小长度：1 最大长度：2000
parent_folder	否	String	所在文件夹 最小长度：0 最大长度：2000

响应参数

状态码：201

表 4-570 响应 Body 参数

参数	参数类型	描述
id	String	创建文件夹返回体

请求示例

创建文件夹，文件夹名称为folder，文件夹上级目录为test。

```
https://eihealth.cn-north-4.myhuaweicloud.com/v1/{project_id}/eihealth-projects/{eihealth_project_id}/datas
{
  "name": "folder",
  "parent_folder": "test/"
}
```

响应示例

状态码：201

CREATED

```
{
  "id": "project:/dataId"
}
```

状态码

状态码	描述
201	CREATED

错误码

请参见[错误码](#)。

4.3.2.2 查询数据列表

功能介绍

查询指定目录下的数据列表，如果不指定默认查询根目录

调试

您可以在[API Explorer](#)中调试该接口，支持自动认证鉴权。API Explorer可以自动生成SDK代码示例，并提供SDK代码示例调试功能。

URI

GET /v1/{project_id}/eihealth-projects/{eihealth_project_id}/datas

表 4-571 路径参数

参数	是否必选	参数类型	描述
eihealth_project_id	是	String	平台项目ID，您可以在平台单击所需的项目名称，进入项目设置页面查看。 最小长度：1 最大长度：128
project_id	是	String	华为云项目ID，您可以从 获取项目ID 中获取。 最小长度：1 最大长度：128

表 4-572 Query 参数

参数	是否必选	参数类型	描述
limit	否	Integer	限制量，单次查询总量，必须由数字组成，默认为100，取值范围[1,1000] 最小值：1 最大值：1000 缺省值：100

参数	是否必选	参数类型	描述
offset	否	Integer	偏移量，查询起始偏移，必须由数字组成，默认为0，取值范围 [0,100000000] 最小值： 0 最大值： 100000000 缺省值： 0
path	否	String	指定文件夹（项目名称:/路径） 最小长度： 0 最大长度： 2000
search_key	否	String	查询关键词 最小长度： 0 最大长度： 2000
sort_dir	否	String	降序或升序（分别对应desc和asc，默认为desc） 缺省值： desc
sort_key	否	String	排序字段（支持type，create_time）
marker	否	String	开始标签 最小长度： 0 最大长度： 2000

请求参数

表 4-573 请求 Header 参数

参数	是否必选	参数类型	描述
X-Auth-Token	是	String	用户Token。Token认证就是在调用API的时候将Token加到请求消息头，从而通过身份认证，获得操作API的权限， 获取Token 接口响应消息头中X-Subject-Token的值即为Token。 最小长度： 1 最大长度： 32768

响应参数

状态码： 200

表 4-574 响应 Body 参数

参数	参数类型	描述
count	Long	数据对象（目录，文件）总数量
datas	Array of DataSummaryRsp objects	数据对象列表
next_marker	String	下一页开始标签

表 4-575 DataSummaryRsp

参数	参数类型	描述
path	String	对象全路径（项目名称:/路径）
name	String	名称
type	String	枚举值： <ul style="list-style-type: none"> • FILE • FOLDER
size	Long	大小 缺省值：0
create_time	String	创建时间
allowed_operate	Boolean	可操作标记 缺省值：true
deletable	Boolean	可删除标记 缺省值：true

请求示例

查询数据列表

https://eihealth.cn-north-4.myhuaweicloud.com/v1/{project_id}/eihealth-projects/{eihealth_project_id}/datas

响应示例

状态码： 200

OK

```
{
  "count": 1,
  "datas": [{
    "path": "test-project-id/db_test1.txt",
    "name": "db_test1.txt",
    "type": "FILE",
    "size": 1024,

```

```

"create_time": "2021-02-01T14:25:34Z",
"allowed_operate": true,
"deletable": true
}],
"next_marker": "text-01"
}
    
```

状态码

状态码	描述
200	OK

错误码

请参见[错误码](#)。

4.3.2.3 获取桶存量信息

功能介绍

获取桶存量信息

调试

您可以在[API Explorer](#)中调试该接口，支持自动认证鉴权。API Explorer可以自动生成SDK代码示例，并提供SDK代码示例调试功能。

URI

GET /v1/{project_id}/eihealth-projects/{eihealth_project_id}/datas/bucket-storage

表 4-576 路径参数

参数	是否必选	参数类型	描述
eihealth_project_id	是	String	平台项目ID，您可以在平台单击所需的项目名称，进入项目设置页面查看。 最小长度：1 最大长度：128
project_id	是	String	华为云项目ID，您可以从 获取项目ID 中获取。 最小长度：1 最大长度：128

请求参数

表 4-577 请求 Header 参数

参数	是否必选	参数类型	描述
X-Auth-Token	是	String	用户Token。Token认证就是在调用API的时候将Token加到请求消息头，从而通过身份认证，获得操作API的权限， 获取Token 接口响应消息头中X-Subject-Token的值即为Token。 最小长度：1 最大长度：32768

响应参数

状态码：200

表 4-578 响应 Body 参数

参数	参数类型	描述
size	Long	已用存量（字节）

请求示例

获取桶存量信息

`https://eihealth.cn-north-4.myhuaweicloud.com/v1/{project_id}/eihealth-projects/{eihealth_project_id}/datas/bucket-storage`

响应示例

状态码：200

OK

```
{
  "size" : 1024
}
```

状态码

状态码	描述
200	OK

错误码

请参见[错误码](#)。

4.3.2.4 复制项目数据

功能介绍

复制项目数据

调试

您可以在[API Explorer](#)中调试该接口，支持自动认证鉴权。API Explorer可以自动生成SDK代码示例，并提供SDK代码示例调试功能。

URI

POST /v1/{project_id}/eihealth-projects/{eihealth_project_id}/datas/clone

表 4-579 路径参数

参数	是否必选	参数类型	描述
eihealth_project_id	是	String	平台项目ID，您可以在平台单击所需的项目名称，进入项目设置页面查看。 最小长度：1 最大长度：128
project_id	是	String	华为云项目ID，您可以从 获取项目ID 中获取。 最小长度：1 最大长度：128

请求参数

表 4-580 请求 Header 参数

参数	是否必选	参数类型	描述
X-Auth-Token	是	String	用户Token。Token认证就是在调用API的时候将Token加到请求消息头，从而通过身份认证，获得操作API的权限， 获取Token 接口响应消息头中X-Subject-Token的值即为Token。 最小长度：1 最大长度：32768

表 4-581 请求 Body 参数

参数	是否必选	参数类型	描述
overwrite	否	Boolean	执行策略 (true: 全部覆盖, false: 全部跳过, 默认为true) 缺省值: true
sub_paths	是	Array of strings	复制的路径集 最小长度: 1 最大长度: 2000 数组长度: 0 - 50
target_folder	否	String	目标文件夹 最小长度: 0 最大长度: 2000

响应参数

状态码: 202

表 4-582 响应 Body 参数

参数	参数类型	描述
id	String	数据作业ID

请求示例

复制项目数据, 使用覆盖模式, 复制到目标目录为test。

`https://eihealth.cn-north-4.myhuaweicloud.com/v1/{project_id}/eihealth-projects/{eihealth_project_id}/datas/clone`

```
{
  "overwrite": true,
  "sub_paths": [ "folder1/", "folder2/test.txt" ],
  "target_folder": "test/"
}
```

响应示例

状态码: 202

ACCEPTED

```
{
  "id": "94116a6b-1945-4581-b64c-2cea712988ab"
}
```

状态码

状态码	描述
202	ACCEPTED

错误码

请参见[错误码](#)。

4.3.2.5 导入项目数据

功能介绍

导入项目数据

调试

您可以在[API Explorer](#)中调试该接口，支持自动认证鉴权。API Explorer可以自动生成SDK代码示例，并提供SDK代码示例调试功能。

URI

POST /v1/{project_id}/eihealth-projects/{eihealth_project_id}/datas/import

表 4-583 路径参数

参数	是否必选	参数类型	描述
eihealth_project_id	是	String	平台项目ID，您可以在平台单击所需的项目名称，进入项目设置页面查看。 最小长度：1 最大长度：128
project_id	是	String	华为云项目ID，您可以从 获取项目ID 中获取。 最小长度：1 最大长度：128

请求参数

表 4-584 请求 Header 参数

参数	是否必选	参数类型	描述
X-Auth-Token	是	String	用户Token。Token认证就是在调用API的时候将Token加到请求消息头，从而通过身份认证，获得操作API的权限， 获取Token 接口响应消息头中X-Subject-Token的值即为Token。 最小长度：1 最大长度：32768

表 4-585 请求 Body 参数

参数	是否必选	参数类型	描述
overwrite	否	Boolean	执行策略（true：全部覆盖，false：全部跳过，默认为true） 缺省值： true
source_project_id	是	String	源项目ID 最小长度：1 最大长度：128
sub_paths	是	Array of strings	导入路径集 最小长度：1 最大长度：2000 数组长度：0 - 50
target_folder	否	String	目标文件夹 最小长度：0 最大长度：2000

响应参数

状态码：202

表 4-586 响应 Body 参数

参数	参数类型	描述
id	String	数据作业ID

请求示例

导入项目数据，源目录为folder1/和folder2/test.txt，目的目录为test。

```
https://eihealth.cn-north-4.myhuaweicloud.com/v1/{project_id}/eihealth-projects/{eihealth_project_id}/datas/import
{
  "overwrite" : true,
  "source_project_id" : "baabcb56-5bb6-11eb-8a0d-fa163e3ddba1",
  "sub_paths" : [ "folder1/", "folder2/test.txt" ],
  "target_folder" : "test/"
}
```

响应示例

状态码： 202

ACCEPTED

```
{
  "id" : "94116a6b-1945-4581-b64c-2cea712988ab"
}
```

状态码

状态码	描述
202	ACCEPTED

错误码

请参见[错误码](#)。

4.3.2.6 导入网上数据

功能介绍

导入网上数据

调试

您可以在[API Explorer](#)中调试该接口，支持自动认证鉴权。API Explorer可以自动生成SDK代码示例，并提供SDK代码示例调试功能。

URI

POST /v1/{project_id}/eihealth-projects/{eihealth_project_id}/datas/import-from-network

表 4-587 路径参数

参数	是否必选	参数类型	描述
eihealth_project_id	是	String	平台项目ID，您可以在平台单击所需的项目名称，进入项目设置页面查看。 最小长度：1 最大长度：128
project_id	是	String	华为云项目ID，您可以从 获取项目ID 中获取。 最小长度：1 最大长度：128

请求参数

表 4-588 请求 Header 参数

参数	是否必选	参数类型	描述
X-Auth-Token	是	String	用户Token。Token认证就是在调用API的时候将Token加到请求消息头，从而通过身份认证，获得操作API的权限， 获取Token 接口响应消息头中X-Subject-Token的值即为Token。 最小长度：1 最大长度：32768

表 4-589 请求 Body 参数

参数	是否必选	参数类型	描述
target_folder	否	String	所在文件夹 最小长度：0 最大长度：2000
urls	是	Array of strings	导入网上数据的url集 最小长度：0 最大长度：4096 数组长度：1 - 10

参数	是否必选	参数类型	描述
md5s	否	Array of strings	导入网上数据的md5集 最小长度: 0 最大长度: 4096 数组长度: 1 - 10

响应参数

状态码: 202

表 4-590 响应 Body 参数

参数	参数类型	描述
id	String	数据作业ID

请求示例

导入网上数据, 数据链接为https://www.hhh.com/test.txt, 目的目录为test。

```
https://eihealth.cn-north-4.myhuaweicloud.com/v1/{project_id}/eihealth-projects/{eihealth_project_id}/datas/import-from-network
{
  "target_folder": "test/",
  "urls": [ "https://www.hhh.com/test.txt" ]
}
```

响应示例

状态码: 202

ACCEPTED

```
{
  "id": "94116a6b-1945-4581-b64c-2cea712988ab"
}
```

状态码

状态码	描述
202	ACCEPTED

错误码

请参见[错误码](#)。

4.3.2.7 引用项目数据

功能介绍

引用项目数据

调试

您可以在[API Explorer](#)中调试该接口，支持自动认证鉴权。API Explorer可以自动生成SDK代码示例，并提供SDK代码示例调试功能。

URI

POST /v1/{project_id}/eihealth-projects/{eihealth_project_id}/datas/quote

表 4-591 路径参数

参数	是否必选	参数类型	描述
eihealth_project_id	是	String	平台项目ID，您可以在平台单击所需的项目名称，进入项目设置页面查看。 最小长度：1 最大长度：128
project_id	是	String	华为云项目ID，您可以从 获取项目ID 中获取。 最小长度：1 最大长度：128

请求参数

表 4-592 请求 Header 参数

参数	是否必选	参数类型	描述
X-Auth-Token	是	String	用户Token。Token认证就是在调用API的时候将Token加到请求消息头，从而通过身份认证，获得操作API的权限， 获取Token 接口响应消息头中X-Subject-Token的值即为Token。 最小长度：1 最大长度：32768

表 4-593 请求 Body 参数

参数	是否必选	参数类型	描述
quote_project_id	是	String	引入项目ID 最小长度：1 最大长度：128
sub_paths	是	Array of strings	引入路径集 最小长度：0 最大长度：2000 数组长度：1 - 50

响应参数

无

请求示例

- 引用项目数据，引用如下项目的test1和test2/test.txt数据。
`https://eihealth.cn-north-4.myhuaweicloud.com/v1/{project_id}/eihealth-projects/{eihealth_project_id}/datas/quote`

```
{
  "quote_project_id": "baabcb56-5bb6-11eb-8a0d-fa163e3ddba1",
  "sub_paths": [ "test1/", "test2/test.txt" ]
}
```
- ```
{
 "quote_project_id": "OBS:obs-bucket-name",
 "sub_paths": ["test1/", "test2/test.txt"]
}
```

## 响应示例

无

## 状态码

| 状态码 | 描述 |
|-----|----|
| 200 | OK |

## 错误码

请参见[错误码](#)。

### 4.3.2.8 订阅资产市场数据

## 功能介绍

订阅资产市场数据

## 调试

您可以在 [API Explorer](#) 中调试该接口，支持自动认证鉴权。API Explorer 可以自动生成 SDK 代码示例，并提供 SDK 代码示例调试功能。

## URI

POST /v1/{project\_id}/eihealth-projects/{eihealth\_project\_id}/datas/subscribe

表 4-594 路径参数

| 参数                  | 是否必选 | 参数类型   | 描述                             |
|---------------------|------|--------|--------------------------------|
| eihealth_project_id | 是    | String | 资产订阅目标项目<br>最小长度：1<br>最大长度：128 |
| project_id          | 是    | String | 华为云项目id<br>最小长度：1<br>最大长度：128  |

## 请求参数

表 4-595 请求 Header 参数

| 参数           | 是否必选 | 参数类型   | 描述                                                                                                                                             |
|--------------|------|--------|------------------------------------------------------------------------------------------------------------------------------------------------|
| X-Auth-Token | 是    | String | 用户Token。Token认证就是在调用API的时候将Token加到请求消息头，从而通过身份认证，获得操作API的权限， <a href="#">获取Token</a> 接口响应消息头中X-Subject-Token的值即为Token。<br>最小长度：1<br>最大长度：32768 |

表 4-596 请求 Body 参数

| 参数        | 是否必选 | 参数类型    | 描述                                                     |
|-----------|------|---------|--------------------------------------------------------|
| asset_id  | 是    | String  | 资产ID<br>最小长度：1<br>最大长度：128                             |
| overwrite | 否    | Boolean | 执行策略（true：全部覆盖，false：全部跳过，默认为true）<br>缺省值： <b>true</b> |

| 参数            | 是否必选 | 参数类型   | 描述                             |
|---------------|------|--------|--------------------------------|
| target_folder | 否    | String | 目标文件夹<br>最小长度: 1<br>最大长度: 2000 |
| version       | 是    | String | 版本号<br>最小长度: 1<br>最大长度: 128    |

## 响应参数

状态码: 202

表 4-597 响应 Body 参数

| 参数 | 参数类型   | 描述     |
|----|--------|--------|
| id | String | 数据作业ID |

## 请求示例

订阅资产市场数据, 资产数据版本为v1.0, 使用覆盖模式, 目的目录为test。

```
https://eihealth.cn-north-4.myhuaweicloud.com/v1/{project_id}/eihealth-projects/{eihealth_project_id}/datas/subscribe
{
 "asset_id": "baabcb56-5bb6-11eb-8a0d-fa163e3ddba1",
 "version": "v1.0",
 "overwrite": true,
 "target_folder": "test/"
}
```

## 响应示例

状态码: 202

ACCEPTED

```
{
 "id": "94116a6b-1945-4581-b64c-2cea712988ab"
}
```

## 状态码

| 状态码 | 描述       |
|-----|----------|
| 202 | ACCEPTED |

## 错误码

请参见[错误码](#)。

### 4.3.2.9 上传数据文件

#### 功能介绍

上传数据文件

#### 调试

您可以在[API Explorer](#)中调试该接口，支持自动认证鉴权。API Explorer可以自动生成SDK代码示例，并提供SDK代码示例调试功能。

#### URI

POST /v1/{project\_id}/eihealth-projects/{eihealth\_project\_id}/datas/upload

表 4-598 路径参数

| 参数                  | 是否必选 | 参数类型   | 描述                                                             |
|---------------------|------|--------|----------------------------------------------------------------|
| eihealth_project_id | 是    | String | 平台项目ID，您可以在平台单击所需的项目名称，进入项目设置页面查看。<br>最小长度：1<br>最大长度：128       |
| project_id          | 是    | String | 华为云项目ID，您可以从 <a href="#">获取项目ID</a> 中获取。<br>最小长度：1<br>最大长度：128 |

表 4-599 Query 参数

| 参数            | 是否必选 | 参数类型    | 描述                                           |
|---------------|------|---------|----------------------------------------------|
| target_folder | 否    | String  | 目标文件夹<br>最小长度：0<br>最大长度：2000                 |
| part_number   | 否    | Integer | 分段序号，表示第几个文件片段<br>最小值：1<br>最大值：1024<br>缺省值：1 |

| 参数           | 是否必选 | 参数类型    | 描述                                                      |
|--------------|------|---------|---------------------------------------------------------|
| total_part   | 否    | Integer | 分段总数，上传的文件总共分成了几个片段<br>最小值：1<br>最大值：1024<br>缺省值：1       |
| multipart_id | 否    | String  | 分段上传任务id，除了第一个片段外，后续的片段都需要标识出任务id<br>最小长度：1<br>最大长度：128 |
| file_name    | 否    | String  | 文件名称<br>最小长度：1<br>最大长度：2000                             |
| md5          | 否    | String  | MD5<br>最小长度：1<br>最大长度：2000                              |

## 请求参数

表 4-600 请求 Header 参数

| 参数           | 是否必选 | 参数类型   | 描述                                                                                                                                             |
|--------------|------|--------|------------------------------------------------------------------------------------------------------------------------------------------------|
| X-Auth-Token | 是    | String | 用户Token。Token认证就是在调用API的时候将Token加到请求消息头，从而通过身份认证，获得操作API的权限， <a href="#">获取Token</a> 接口响应消息头中X-Subject-Token的值即为Token。<br>最小长度：1<br>最大长度：32768 |

表 4-601 FormData 参数

| 参数   | 是否必选 | 参数类型 | 描述    |
|------|------|------|-------|
| file | 是    | File | 文件流对象 |

## 响应参数

状态码： 200

表 4-602 响应 Body 参数

| 参数           | 参数类型   | 描述       |
|--------------|--------|----------|
| multipart_id | String | 分段上传任务id |

## 请求示例

上传数据文件，数据名称为upload.txt。

```
https://eihealth.cn-north-4.myhuaweicloud.com/v1/{project_id}/eihealth-projects/{eihealth_project_id}/datas/upload
{
 "file": "upload.txt"
}
```

## 响应示例

状态码： 200

OK

```
{
 "multipart_id": "0000017B09C208EA40127EA8AE05F327"
}
```

## 状态码

| 状态码 | 描述 |
|-----|----|
| 200 | OK |

## 错误码

请参见[错误码](#)。

### 4.3.2.10 批量删除项目数据

## 功能介绍

批量删除项目数据

## 调试

您可以在[API Explorer](#)中调试该接口，支持自动认证鉴权。API Explorer可以自动生成SDK代码示例，并提供SDK代码示例调试功能。

## URI

POST /v1/{project\_id}/eihealth-projects/{eihealth\_project\_id}/datas/batch-delete

表 4-603 路径参数

| 参数                  | 是否必选 | 参数类型   | 描述                                                             |
|---------------------|------|--------|----------------------------------------------------------------|
| eihealth_project_id | 是    | String | 平台项目ID，您可以在平台单击所需的项目名称，进入项目设置页面查看。<br>最小长度：1<br>最大长度：128       |
| project_id          | 是    | String | 华为云项目ID，您可以从 <a href="#">获取项目ID</a> 中获取。<br>最小长度：1<br>最大长度：128 |

## 请求参数

表 4-604 请求 Header 参数

| 参数           | 是否必选 | 参数类型   | 描述                                                                                                                                             |
|--------------|------|--------|------------------------------------------------------------------------------------------------------------------------------------------------|
| X-Auth-Token | 是    | String | 用户Token。Token认证就是在调用API的时候将Token加到请求消息头，从而通过身份认证，获得操作API的权限， <a href="#">获取Token</a> 接口响应消息头中X-Subject-Token的值即为Token。<br>最小长度：1<br>最大长度：32768 |

表 4-605 请求 Body 参数

| 参数    | 是否必选 | 参数类型             | 描述                                                       |
|-------|------|------------------|----------------------------------------------------------|
| paths | 是    | Array of strings | 删除的数据ID集（项目名称:/路径）<br>最小长度：1<br>最大长度：2000<br>数组长度：0 - 50 |

## 响应参数

状态码： 202

表 4-606 响应 Body 参数

| 参数 | 参数类型   | 描述     |
|----|--------|--------|
| id | String | 数据作业ID |

## 请求示例

批量删除项目数据，删除的数据为test1和test2。

https://eihealth.cn-north-4.myhuaweicloud.com/v1/{project\_id}/eihealth-projects/{eihealth\_project\_id}/datas/batch-delete

```
{
 "paths": ["test1/", "test2/"]
}
```

## 响应示例

状态码： 202

ACCEPTED

```
{
 "id": "94116a6b-1945-4581-b64c-2cea712988ab"
}
```

## 状态码

| 状态码 | 描述       |
|-----|----------|
| 202 | ACCEPTED |

## 错误码

请参见[错误码](#)。

### 4.3.2.11 获取桶列表

## 功能介绍

获取桶列表(包含当前项目桶和引用项目桶)

## 调试

您可以在[API Explorer](#)中调试该接口，支持自动认证鉴权。API Explorer可以自动生成SDK代码示例，并提供SDK代码示例调试功能。



## URI

GET /v1/{project\_id}/eihealth-projects/{eihealth\_project\_id}/buckets

表 4-607 路径参数

| 参数                  | 是否必选 | 参数类型   | 描述                                                             |
|---------------------|------|--------|----------------------------------------------------------------|
| eihealth_project_id | 是    | String | 平台项目ID，您可以在平台单击所需的项目名称，进入项目设置页面查看。<br>最小长度：1<br>最大长度：128       |
| project_id          | 是    | String | 华为云项目ID，您可以从 <a href="#">获取项目ID</a> 中获取。<br>最小长度：1<br>最大长度：128 |

## 请求参数

表 4-608 请求 Header 参数

| 参数           | 是否必选 | 参数类型   | 描述                                                                                                                                             |
|--------------|------|--------|------------------------------------------------------------------------------------------------------------------------------------------------|
| X-Auth-Token | 是    | String | 用户Token。Token认证就是在调用API的时候将Token加到请求消息头，从而通过身份认证，获得操作API的权限， <a href="#">获取Token</a> 接口响应消息头中X-Subject-Token的值即为Token。<br>最小长度：1<br>最大长度：32768 |

## 响应参数

状态码：200

表 4-609 响应 Body 参数

| 参数      | 参数类型                                              | 描述  |
|---------|---------------------------------------------------|-----|
| count   | Integer                                           | 桶个数 |
| buckets | Array of <a href="#">ProjectBucketRsp</a> objects | 桶列表 |

表 4-610 ProjectBucketRsp

| 参数                    | 参数类型    | 描述                      |
|-----------------------|---------|-------------------------|
| eihealth_project_id   | String  | 项目编号                    |
| eihealth_project_name | String  | 项目名称                    |
| type                  | String  | 桶类型(real:项目桶,quote:引用桶) |
| quote_root            | Boolean | 是否引用桶根路径                |

## 请求示例

获取桶列表

```
https://eihealth.cn-north-4.myhuaweicloud.com/v1/{project_id}/eihealth-projects/{eihealth_project_id}/buckets
```

## 响应示例

状态码: 200

OK

```
{
 "count": 1,
 "buckets": [{
 "eihealth_project_id": "a1decfc3-ef88-4dd3-9c23-62d05c26b288",
 "eihealth_project_name": "test-project-01",
 "type": "real"
 }]
}
```

## 状态码

| 状态码 | 描述 |
|-----|----|
| 200 | OK |

## 错误码

请参见[错误码](#)。

### 4.3.2.12 查询项目级数据权限控制策略

## 功能介绍

查询项目级数据权限控制策略

## 调试

您可以在 [API Explorer](#) 中调试该接口，支持自动认证鉴权。API Explorer 可以自动生成 SDK 代码示例，并提供 SDK 代码示例调试功能。

## URI

GET /v1/{project\_id}/eihealth-projects/{eihealth\_project\_id}/datas/policy

表 4-611 路径参数

| 参数                  | 是否必选 | 参数类型   | 描述                                                             |
|---------------------|------|--------|----------------------------------------------------------------|
| eihealth_project_id | 是    | String | 平台项目ID，您可以在平台单击所需的项目名称，进入项目设置页面查看。<br>最小长度：1<br>最大长度：128       |
| project_id          | 是    | String | 华为云项目ID，您可以从 <a href="#">获取项目ID</a> 中获取。<br>最小长度：1<br>最大长度：128 |

## 请求参数

表 4-612 请求 Header 参数

| 参数           | 是否必选 | 参数类型   | 描述                                                                                                                                             |
|--------------|------|--------|------------------------------------------------------------------------------------------------------------------------------------------------|
| X-Auth-Token | 是    | String | 用户Token。Token认证就是在调用API的时候将Token加到请求消息头，从而通过身份认证，获得操作API的权限， <a href="#">获取Token</a> 接口响应消息头中X-Subject-Token的值即为Token。<br>最小长度：1<br>最大长度：32768 |

## 响应参数

状态码： 200

表 4-613 响应 Body 参数

| 参数             | 参数类型    | 描述                                                          |
|----------------|---------|-------------------------------------------------------------|
| data_delete    | Boolean | 项目级删除策略 ( true: 允许项目数据删除操作, false: 不允许删除操作, 默认为true )       |
| data_download  | Boolean | 项目级下载策略 ( true: 允许项目数据下载操作, false: 不允许下载操作, 默认为true )       |
| data_encrypted | Boolean | 项目级加密策略 ( true: 允许项目数据加密操作, false: 不允许加密操作, 默认为false )      |
| data_share     | Boolean | 项目级分享策略 ( true: 允许项目数据拷贝/引用操作, false: 不允许拷贝/引用操作, 默认为true ) |

## 请求示例

查询项目级数据权限控制策略

`https://eihealth.cn-north-4.myhuaweicloud.com/v1/{project_id}/eihealth-projects/{eihealth_project_id}/datas/policy`

## 响应示例

状态码: 200

OK

```
{
 "data_delete": true,
 "data_download": true,
 "data_encrypted": true,
 "data_share": true
}
```

## 状态码

| 状态码 | 描述 |
|-----|----|
| 200 | OK |

## 错误码

请参见[错误码](#)。

### 4.3.2.13 设置项目级权限控制策略

## 功能介绍

设置项目级权限控制策略

## 调试

您可以在[API Explorer](#)中调试该接口，支持自动认证鉴权。API Explorer可以自动生成SDK代码示例，并提供SDK代码示例调试功能。

## URI

PUT /v1/{project\_id}/eihealth-projects/{eihealth\_project\_id}/datas/policy

表 4-614 路径参数

| 参数                  | 是否必选 | 参数类型   | 描述                                                             |
|---------------------|------|--------|----------------------------------------------------------------|
| eihealth_project_id | 是    | String | 平台项目ID，您可以在平台单击所需的项目名称，进入项目设置页面查看。<br>最小长度：1<br>最大长度：128       |
| project_id          | 是    | String | 华为云项目ID，您可以从 <a href="#">获取项目ID</a> 中获取。<br>最小长度：1<br>最大长度：128 |

## 请求参数

表 4-615 请求 Header 参数

| 参数           | 是否必选 | 参数类型   | 描述                                                                                                                                             |
|--------------|------|--------|------------------------------------------------------------------------------------------------------------------------------------------------|
| X-Auth-Token | 是    | String | 用户Token。Token认证就是在调用API的时候将Token加到请求消息头，从而通过身份认证，获得操作API的权限， <a href="#">获取Token</a> 接口响应消息头中X-Subject-Token的值即为Token。<br>最小长度：1<br>最大长度：32768 |

表 4-616 请求 Body 参数

| 参数          | 是否必选 | 参数类型    | 描述                                                         |
|-------------|------|---------|------------------------------------------------------------|
| data_delete | 是    | Boolean | 项目级删除策略（true：允许项目数据删除操作，false：不允许删除操作，默认为true）<br>缺省值：true |

| 参数             | 是否必选 | 参数类型    | 描述                                                                            |
|----------------|------|---------|-------------------------------------------------------------------------------|
| data_download  | 是    | Boolean | 项目级下载策略 (true: 允许项目数据下载操作, false: 不允许下载操作, 默认为true)<br>缺省值: <b>true</b>       |
| data_encrypted | 是    | Boolean | 项目级加密策略 (true: 允许项目数据加密操作, false: 不允许加密操作, 默认为false)<br>缺省值: <b>false</b>     |
| data_share     | 是    | Boolean | 项目级分享策略 (true: 允许项目数据拷贝/引用操作, false: 不允许拷贝/引用操作, 默认为true)<br>缺省值: <b>true</b> |

## 响应参数

无

## 请求示例

设置项目级权限控制策略, 设置项目级数据可删除, 可下载, 可分享, 启动加密模式。

```
https://eihealth.cn-north-4.myhuaweicloud.com/v1/{project_id}/eihealth-projects/{eihealth_project_id}/datas/policy
{
 "data_delete": true,
 "data_download": true,
 "data_encrypted": true,
 "data_share": true
}
```

## 响应示例

无

## 状态码

| 状态码 | 描述 |
|-----|----|
| 200 | OK |

## 错误码

请参见[错误码](#)。

### 4.3.2.14 获取数据详情

#### 功能介绍

获取指定数据对象的详细信息

#### 调试

您可以在 [API Explorer](#) 中调试该接口，支持自动认证鉴权。API Explorer 可以自动生成 SDK 代码示例，并提供 SDK 代码示例调试功能。

#### URI

GET /v1/{project\_id}/eihealth-projects/{eihealth\_project\_id}/datas/{path}

表 4-617 路径参数

| 参数                  | 是否必选 | 参数类型   | 描述                                                             |
|---------------------|------|--------|----------------------------------------------------------------|
| eihealth_project_id | 是    | String | 平台项目ID，您可以在平台单击所需的项目名称，进入项目设置页面查看。<br>最小长度：1<br>最大长度：128       |
| path                | 是    | String | 对象全路径（项目名称:路径）<br>最小长度：1<br>最大长度：2000                          |
| project_id          | 是    | String | 华为云项目ID，您可以从 <a href="#">获取项目ID</a> 中获取。<br>最小长度：1<br>最大长度：128 |

#### 请求参数

表 4-618 请求 Header 参数

| 参数           | 是否必选 | 参数类型   | 描述                                                                                                                                             |
|--------------|------|--------|------------------------------------------------------------------------------------------------------------------------------------------------|
| X-Auth-Token | 是    | String | 用户Token。Token认证就是在调用API的时候将Token加到请求消息头，从而通过身份认证，获得操作API的权限， <a href="#">获取Token</a> 接口响应消息头中X-Subject-Token的值即为Token。<br>最小长度：1<br>最大长度：32768 |

| 参数             | 是否必选 | 参数类型    | 描述                          |
|----------------|------|---------|-----------------------------|
| X-Need-Content | 否    | Boolean | 返回文件内容<br>缺省值: <b>false</b> |

## 响应参数

状态码: 200

表 4-619 响应 Body 参数

| 参数              | 参数类型    | 描述                                                                                 |
|-----------------|---------|------------------------------------------------------------------------------------|
| path            | String  | 对象全路径 (项目名称:/路径)                                                                   |
| name            | String  | 名称                                                                                 |
| type            | String  | 枚举值:<br><ul style="list-style-type: none"> <li>• FILE</li> <li>• FOLDER</li> </ul> |
| size            | Long    | 大小<br>缺省值: <b>0</b>                                                                |
| create_time     | String  | 创建时间                                                                               |
| content         | String  | 文件内容                                                                               |
| download_url    | String  | 下载链接                                                                               |
| allowed_operate | Boolean | 可操作标记<br>缺省值: <b>true</b>                                                          |
| deletable       | Boolean | 可删除标记<br>缺省值: <b>true</b>                                                          |

## 请求示例

获取数据详情

```
https://eihealth.cn-north-4.myhuaweicloud.com/v1/{project_id}/eihealth-projects/{eihealth_project_id}/datas/{path}
```

## 响应示例

状态码: 200

OK

```
{
 "path": "test-project-id/test.txt",
 "name": "db_test1.txt",
```



```
"type": "FILE",
"size": 1024,
"create_time": "2021-02-01T14:25:34Z",
"download_url": "https://www.hhh.com/db_test1.txt",
"allowed_operate": true
}
```

## 状态码

| 状态码 | 描述 |
|-----|----|
| 200 | OK |

## 错误码

请参见[错误码](#)。

### 4.3.2.15 设置数据对象策略

## 功能介绍

设置数据对象策略

## 调试

您可以在[API Explorer](#)中调试该接口，支持自动认证鉴权。API Explorer可以自动生成SDK代码示例，并提供SDK代码示例调试功能。

## URI

PUT /v1/{project\_id}/eihealth-projects/{eihealth\_project\_id}/datas/{path}/policy

表 4-620 路径参数

| 参数                  | 是否必选 | 参数类型   | 描述                                                             |
|---------------------|------|--------|----------------------------------------------------------------|
| eihealth_project_id | 是    | String | 平台项目ID，您可以在平台单击所需的项目名称，进入项目设置页面查看。<br>最小长度：1<br>最大长度：128       |
| path                | 是    | String | 对象全路径（项目名称:路径）<br>最小长度：1<br>最大长度：2000                          |
| project_id          | 是    | String | 华为云项目ID，您可以从 <a href="#">获取项目ID</a> 中获取。<br>最小长度：1<br>最大长度：128 |

## 请求参数

表 4-621 请求 Header 参数

| 参数           | 是否必选 | 参数类型   | 描述                                                                                                                                             |
|--------------|------|--------|------------------------------------------------------------------------------------------------------------------------------------------------|
| X-Auth-Token | 是    | String | 用户Token。Token认证就是在调用API的时候将Token加到请求消息头，从而通过身份认证，获得操作API的权限， <a href="#">获取Token</a> 接口响应消息头中X-Subject-Token的值即为Token。<br>最小长度：1<br>最大长度：32768 |

表 4-622 请求 Body 参数

| 参数            | 是否必选 | 参数类型   | 描述                                                                                  |
|---------------|------|--------|-------------------------------------------------------------------------------------|
| delete_policy | 是    | String | 允许/禁止<br>枚举值： <ul style="list-style-type: none"> <li>allow</li> <li>deny</li> </ul> |

## 响应参数

无

## 请求示例

设置数据对象策略，数据对象允许删除

```
https://eihealth.cn-north-4.myhuaweicloud.com/v1/{project_id}/eihealth-projects/{eihealth_project_id}/datas/{path}/policy
{
 "delete_policy": "allow"
}
```

## 响应示例

无

## 状态码

| 状态码 | 描述 |
|-----|----|
| 200 | OK |

## 错误码

请参见[错误码](#)。

### 4.3.2.16 发布数据资产

## 功能介绍

发布数据资产

## 调试

您可以在[API Explorer](#)中调试该接口，支持自动认证鉴权。API Explorer可以自动生成SDK代码示例，并提供SDK代码示例调试功能。

## URI

POST /v1/{project\_id}/eihealth-projects/{eihealth\_project\_id}/datas/publish

表 4-623 路径参数

| 参数                  | 是否必选 | 参数类型   | 描述                                                             |
|---------------------|------|--------|----------------------------------------------------------------|
| eihealth_project_id | 是    | String | 平台项目ID，您可以在平台单击所需的项目名称，进入项目设置页面查看。<br>最小长度：1<br>最大长度：128       |
| project_id          | 是    | String | 华为云项目ID，您可以从 <a href="#">获取项目ID</a> 中获取。<br>最小长度：1<br>最大长度：128 |

## 请求参数

表 4-624 请求 Header 参数

| 参数           | 是否必选 | 参数类型   | 描述                                                                                                                                             |
|--------------|------|--------|------------------------------------------------------------------------------------------------------------------------------------------------|
| X-Auth-Token | 是    | String | 用户Token。Token认证就是在调用API的时候将Token加到请求消息头，从而通过身份认证，获得操作API的权限， <a href="#">获取Token</a> 接口响应消息头中X-Subject-Token的值即为Token。<br>最小长度：1<br>最大长度：32768 |

表 4-625 请求 Body 参数

| 参数          | 是否必选 | 参数类型             | 描述                                           |
|-------------|------|------------------|----------------------------------------------|
| name        | 是    | String           | 资产名<br>最小长度: 1<br>最大长度: 128                  |
| version     | 是    | String           | 版本号<br>最小长度: 1<br>最大长度: 64                   |
| title       | 否    | String           | 展示名<br>最小长度: 0<br>最大长度: 128                  |
| summary     | 否    | String           | 短描述<br>最小长度: 0<br>最大长度: 128                  |
| description | 否    | String           | 详细描述<br>最小长度: 0<br>最大长度: 65535               |
| picture     | 否    | String           | 封面图片base64编码<br>最小长度: 0<br>最大长度: 50000       |
| labels      | 否    | Array of strings | 标签列表<br>最小长度: 1<br>最大长度: 32<br>数组长度: 0 - 5   |
| paths       | 是    | Array of strings | 路径列表<br>最小长度: 1<br>最大长度: 2000<br>数组长度: 1 - 1 |

## 响应参数

状态码: 202

表 4-626 响应 Body 参数

| 参数 | 参数类型   | 描述   |
|----|--------|------|
| id | String | 资产id |

| 参数      | 参数类型   | 描述   |
|---------|--------|------|
| version | String | 资产版本 |

## 请求示例

发布数据资产，数据资产名称为eihealth-asset，版本为1。

```
https://eihealth.cn-north-4.myhuaweicloud.com/v1/{project_id}/eihealth-projects/{eihealth_project_id}/datas/publish
{
 "name": "eihealth-asset",
 "version": "1",
 "title": "title",
 "summary": "this is summary",
 "description": "this is description",
 "picture": "data:image/png;base64,xxxxx",
 "labels": ["label1"],
 "paths": ["test:/rootFolder/aaa.txt"]
}
```

## 响应示例

状态码： 202

OK

```
{
 "id": "354d8f5c.....",
 "version": "1.0"
}
```

## 状态码

| 状态码 | 描述 |
|-----|----|
| 202 | OK |

## 错误码

请参见[错误码](#)。

## 4.3.3 数据作业管理

### 4.3.3.1 获取数据作业列表

#### 功能介绍

获取数据作业列表

## 调试

您可以在 [API Explorer](#) 中调试该接口，支持自动认证鉴权。API Explorer 可以自动生成 SDK 代码示例，并提供 SDK 代码示例调试功能。

## URI

GET /v1/{project\_id}/eihealth-projects/{eihealth\_project\_id}/data-jobs

表 4-627 路径参数

| 参数                  | 是否必选 | 参数类型   | 描述                                                             |
|---------------------|------|--------|----------------------------------------------------------------|
| eihealth_project_id | 是    | String | 平台项目ID，您可以在平台单击所需的项目名称，进入项目设置页面查看。<br>最小长度：1<br>最大长度：128       |
| project_id          | 是    | String | 华为云项目ID，您可以从 <a href="#">获取项目ID</a> 中获取。<br>最小长度：1<br>最大长度：128 |

表 4-628 Query 参数

| 参数        | 是否必选 | 参数类型    | 描述                                                       |
|-----------|------|---------|----------------------------------------------------------|
| creator   | 否    | String  | 创建者名称<br>最小长度：1<br>最大长度：128                              |
| from_time | 否    | Long    | 查询该时间之后创建的数据作业<br>最小值：1000000000000<br>最大值：9999999999999 |
| limit     | 否    | Integer | 查询条数<br>最小值：1<br>最大值：1000<br>缺省值：100                     |
| name      | 否    | String  | 数据作业名称<br>最小长度：1<br>最大长度：128                             |

| 参数               | 是否必选 | 参数类型    | 描述                                                                       |
|------------------|------|---------|--------------------------------------------------------------------------|
| offset           | 否    | Integer | 查询偏移量<br>最小值: <b>0</b><br>最大值: <b>100000000</b><br>缺省值: <b>0</b>         |
| status           | 否    | String  | 数据作业状态                                                                   |
| to_time          | 否    | Long    | 查询该时间之前创建的数据作业<br>最小值: <b>1000000000000</b><br>最大值: <b>9999999999999</b> |
| type             | 否    | String  | 数据作业类型<br>最小长度: <b>1</b><br>最大长度: <b>64</b>                              |
| finish_from_time | 否    | Long    | 查询该时间之后完成的数据作业<br>最小值: <b>1000000000000</b><br>最大值: <b>9999999999999</b> |
| finish_to_time   | 否    | Long    | 查询该时间之前完成的数据作业<br>最小值: <b>1000000000000</b><br>最大值: <b>9999999999999</b> |
| sort_dir         | 否    | String  | 排序规则 目前默认时间降序<br>缺省值: <b>desc</b>                                        |
| sort_key         | 否    | String  | 排序规则 目前默认时间降序,<br>支持根据<br>status,name,type,creator,create_time,end_time  |

## 请求参数

表 4-629 请求 Header 参数

| 参数           | 是否必选 | 参数类型   | 描述                                                                                                                                                    |
|--------------|------|--------|-------------------------------------------------------------------------------------------------------------------------------------------------------|
| X-Auth-Token | 是    | String | 用户Token。Token认证就是在调用API的时候将Token加到请求消息头,从而通过身份认证,获得操作API的权限, <b>获取Token</b> 接口响应消息头中X-Subject-Token的值即为Token。<br>最小长度: <b>1</b><br>最大长度: <b>32768</b> |

## 响应参数

状态码： 200

表 4-630 响应 Body 参数

| 参数        | 参数类型                                        | 描述     |
|-----------|---------------------------------------------|--------|
| count     | Integer                                     | 总条数    |
| data_jobs | Array of <a href="#">DataJobRsp</a> objects | 数据作业列表 |

表 4-631 DataJobRsp

| 参数            | 参数类型    | 描述       |
|---------------|---------|----------|
| creator       | String  | 数据作业创建者  |
| end_time      | String  | 数据作业结束时间 |
| id            | String  | 数据作业ID   |
| name          | String  | 数据作业名称   |
| create_time   | String  | 数据作业创建时间 |
| status        | String  | 数据作业状态   |
| finish_count  | Integer | 数据作业完成数  |
| total_count   | Integer | 数据作业总数   |
| type          | String  | 数据作业类型   |
| failed_reason | String  | 数据作业失败原因 |
| additions     | String  | 附加信息     |

## 请求示例

获取数据作业列表

[https://eihealth.cn-north-4.myhuaweicloud.com/v1/{project\\_id}/eihealth-projects/{eihealth\\_project\\_id}/data-jobs](https://eihealth.cn-north-4.myhuaweicloud.com/v1/{project_id}/eihealth-projects/{eihealth_project_id}/data-jobs)

## 响应示例

状态码： 200

OK

```
{
 "count": 30,
 "data_jobs": [{
```



```

 "creator": "creator",
 "end_time": "2021-04-21T09:30:37Z",
 "id": "94116a6b-1945-4581-b64c-2cea712988ab",
 "name": "DataDelete-20210421093037",
 "create_time": "2021-04-21T09:30:37Z",
 "status": "SUCCEED",
 "finish_count": 4,
 "total_count": 10,
 "type": "DELETE_DATA"
 }
}

```

## 状态码

| 状态码 | 描述 |
|-----|----|
| 200 | OK |

## 错误码

请参见[错误码](#)。

### 4.3.3.2 获取数据作业详细信息

## 功能介绍

获取数据作业详细信息

## 调试

您可以在[API Explorer](#)中调试该接口，支持自动认证鉴权。API Explorer可以自动生成SDK代码示例，并提供SDK代码示例调试功能。

## URI

GET /v1/{project\_id}/eihealth-projects/{eihealth\_project\_id}/data-jobs/{data\_job\_id}

表 4-632 路径参数

| 参数                  | 是否必选 | 参数类型   | 描述                                                       |
|---------------------|------|--------|----------------------------------------------------------|
| data_job_id         | 是    | String | 数据作业id<br>最小长度：1<br>最大长度：128                             |
| eihealth_project_id | 是    | String | 平台项目ID，您可以在平台单击所需的项目名称，进入项目设置页面查看。<br>最小长度：1<br>最大长度：128 |

| 参数         | 是否必选 | 参数类型   | 描述                                                             |
|------------|------|--------|----------------------------------------------------------------|
| project_id | 是    | String | 华为云项目ID，您可以从 <a href="#">获取项目ID</a> 中获取。<br>最小长度：1<br>最大长度：128 |

## 请求参数

表 4-633 请求 Header 参数

| 参数           | 是否必选 | 参数类型   | 描述                                                                                                                                             |
|--------------|------|--------|------------------------------------------------------------------------------------------------------------------------------------------------|
| X-Auth-Token | 是    | String | 用户Token。Token认证就是在调用API的时候将Token加到请求消息头，从而通过身份认证，获得操作API的权限， <a href="#">获取Token</a> 接口响应消息头中X-Subject-Token的值即为Token。<br>最小长度：1<br>最大长度：32768 |

## 响应参数

状态码： 200

表 4-634 响应 Body 参数

| 参数                  | 参数类型             | 描述             |
|---------------------|------------------|----------------|
| complete_data       | Array of strings | 已完成的数据列表       |
| running_data        | Array of strings | 正在执行的数据列表      |
| creator             | String           | 数据作业创建者        |
| source_project_id   | String           | 非本项目操作场景下源项目名称 |
| source_project_name | String           | 非本项目操作场景下源项目名称 |
| id                  | String           | 数据作业ID         |
| name                | String           | 数据作业名称         |

| 参数            | 参数类型             | 描述       |
|---------------|------------------|----------|
| sources       | Array of strings | 数据列表     |
| create_time   | String           | 数据作业创建时间 |
| end_time      | String           | 数据作业结束时间 |
| status        | String           | 数据作业状态   |
| destinations  | Array of strings | 数据列表     |
| type          | String           | 数据作业类型   |
| failed_reason | String           | 数据作业失败原因 |
| additions     | String           | 附加信息     |

## 请求示例

获取数据作业详细信息

[https://eihealth.cn-north-4.myhuaweicloud.com/v1/{project\\_id}/eihealth-projects/{eihealth\\_project\\_id}/data-jobs/{data\\_job\\_id}](https://eihealth.cn-north-4.myhuaweicloud.com/v1/{project_id}/eihealth-projects/{eihealth_project_id}/data-jobs/{data_job_id})

## 响应示例

状态码: 200

OK

```
{
 "complete_data": ["demo"],
 "running_data": ["demo"],
 "creator": "creator",
 "source_project_id": "fce1376b-72f9-4d15-9f95-9b533cb988ab",
 "source_project_name": "source-project",
 "id": "94116a6b-1945-4581-b64c-2cea712988ab",
 "name": "DataDelete-20210421093037",
 "sources": ["demo"],
 "create_time": "2021-04-21T09:30:37Z",
 "end_time": "2021-04-21T09:30:37Z",
 "status": "SUCCEED",
 "destinations": ["demo"],
 "type": "DELETE_DATA",
 "failed_reason": "failed reason"
}
```

## 状态码

| 状态码 | 描述 |
|-----|----|
| 200 | OK |

## 错误码

请参见[错误码](#)。

### 4.3.3.3 删除数据作业

## 功能介绍

删除数据作业

## 调试

您可以在[API Explorer](#)中调试该接口，支持自动认证鉴权。API Explorer可以自动生成SDK代码示例，并提供SDK代码示例调试功能。

## URI

DELETE /v1/{project\_id}/eihealth-projects/{eihealth\_project\_id}/data-jobs/{data\_job\_id}

表 4-635 路径参数

| 参数                  | 是否必选 | 参数类型   | 描述                                                             |
|---------------------|------|--------|----------------------------------------------------------------|
| data_job_id         | 是    | String | 数据作业id<br>最小长度：1<br>最大长度：128                                   |
| eihealth_project_id | 是    | String | 平台项目ID，您可以在平台单击所需的项目名称，进入项目设置页面查看。<br>最小长度：1<br>最大长度：128       |
| project_id          | 是    | String | 华为云项目ID，您可以从 <a href="#">获取项目ID</a> 中获取。<br>最小长度：1<br>最大长度：128 |

## 请求参数

表 4-636 请求 Header 参数

| 参数           | 是否必选 | 参数类型   | 描述                                                                                                                                             |
|--------------|------|--------|------------------------------------------------------------------------------------------------------------------------------------------------|
| X-Auth-Token | 是    | String | 用户Token。Token认证就是在调用API的时候将Token加到请求消息头，从而通过身份认证，获得操作API的权限， <a href="#">获取Token</a> 接口响应消息头中X-Subject-Token的值即为Token。<br>最小长度：1<br>最大长度：32768 |

## 响应参数

无

## 请求示例

删除数据作业

```
https://eihealth.cn-north-4.myhuaweicloud.com/v1/{project_id}/eihealth-projects/{eihealth_project_id}/data-jobs/{data_job_id}
```

## 响应示例

无

## 状态码

| 状态码 | 描述       |
|-----|----------|
| 202 | ACCEPTED |

## 错误码

请参见[错误码](#)。

### 4.3.3.4 取消数据作业

## 功能介绍

取消数据作业

## 调试

您可以在[API Explorer](#)中调试该接口，支持自动认证鉴权。API Explorer可以自动生成SDK代码示例，并提供SDK代码示例调试功能。

## URI

POST /v1/{project\_id}/eihealth-projects/{eihealth\_project\_id}/data-jobs/{data\_job\_id}/cancel

表 4-637 路径参数

| 参数                  | 是否必选 | 参数类型   | 描述                                                             |
|---------------------|------|--------|----------------------------------------------------------------|
| data_job_id         | 是    | String | 数据作业id<br>最小长度：1<br>最大长度：128                                   |
| eihealth_project_id | 是    | String | 平台项目ID，您可以在平台单击所需的项目名称，进入项目设置页面查看。<br>最小长度：1<br>最大长度：128       |
| project_id          | 是    | String | 华为云项目ID，您可以从 <a href="#">获取项目ID</a> 中获取。<br>最小长度：1<br>最大长度：128 |

## 请求参数

表 4-638 请求 Header 参数

| 参数           | 是否必选 | 参数类型   | 描述                                                                                                                                             |
|--------------|------|--------|------------------------------------------------------------------------------------------------------------------------------------------------|
| X-Auth-Token | 是    | String | 用户Token。Token认证就是在调用API的时候将Token加到请求消息头，从而通过身份认证，获得操作API的权限， <a href="#">获取Token</a> 接口响应消息头中X-Subject-Token的值即为Token。<br>最小长度：1<br>最大长度：32768 |

## 响应参数

无

## 请求示例

取消数据作业

```
https://eihealth.cn-north-4.myhuaweicloud.com/v1/{project_id}/eihealth-projects/{eihealth_project_id}/data-jobs/{data_job_id}/cancel
```

## 响应示例

无

## 状态码

| 状态码 | 描述       |
|-----|----------|
| 202 | ACCEPTED |

## 错误码

请参见[错误码](#)。

### 4.3.3.5 重试数据作业

## 功能介绍

重试数据作业

## 调试

您可以在[API Explorer](#)中调试该接口，支持自动认证鉴权。API Explorer可以自动生成SDK代码示例，并提供SDK代码示例调试功能。

## URI

POST /v1/{project\_id}/eihealth-projects/{eihealth\_project\_id}/data-jobs/{data\_job\_id}/retry

表 4-639 路径参数

| 参数                  | 是否必选 | 参数类型   | 描述                                                       |
|---------------------|------|--------|----------------------------------------------------------|
| data_job_id         | 是    | String | 数据作业id<br>最小长度：1<br>最大长度：128                             |
| eihealth_project_id | 是    | String | 平台项目ID，您可以在平台单击所需的项目名称，进入项目设置页面查看。<br>最小长度：1<br>最大长度：128 |

| 参数         | 是否必选 | 参数类型   | 描述                                                             |
|------------|------|--------|----------------------------------------------------------------|
| project_id | 是    | String | 华为云项目ID，您可以从 <a href="#">获取项目ID</a> 中获取。<br>最小长度：1<br>最大长度：128 |

## 请求参数

表 4-640 请求 Header 参数

| 参数           | 是否必选 | 参数类型   | 描述                                                                                                                                             |
|--------------|------|--------|------------------------------------------------------------------------------------------------------------------------------------------------|
| X-Auth-Token | 是    | String | 用户Token。Token认证就是在调用API的时候将Token加到请求消息头，从而通过身份认证，获得操作API的权限， <a href="#">获取Token</a> 接口响应消息头中X-Subject-Token的值即为Token。<br>最小长度：1<br>最大长度：32768 |

## 响应参数

无

## 请求示例

重试数据作业

`https://eihealth.cn-north-4.myhuaweicloud.com/v1/{project_id}/eihealth-projects/{eihealth_project_id}/data-jobs/{data_job_id}/retry`

## 响应示例

无

## 状态码

| 状态码 | 描述       |
|-----|----------|
| 202 | ACCEPTED |

## 错误码

请参见[错误码](#)。



### 4.3.3.6 获取数据作业执行日志

#### 功能介绍

获取数据作业执行日志

#### 调试

您可以在 [API Explorer](#) 中调试该接口，支持自动认证鉴权。API Explorer 可以自动生成 SDK 代码示例，并提供 SDK 代码示例调试功能。

#### URI

GET /v1/{project\_id}/eihealth-projects/{eihealth\_project\_id}/data-jobs/{data\_job\_id}/checkpoints

表 4-641 路径参数

| 参数                  | 是否必选 | 参数类型   | 描述                                                             |
|---------------------|------|--------|----------------------------------------------------------------|
| data_job_id         | 是    | String | 数据作业id<br>最小长度：1<br>最大长度：128                                   |
| eihealth_project_id | 是    | String | 平台项目ID，您可以在平台单击所需的项目名称，进入项目设置页面查看。<br>最小长度：1<br>最大长度：128       |
| project_id          | 是    | String | 华为云项目ID，您可以从 <a href="#">获取项目ID</a> 中获取。<br>最小长度：1<br>最大长度：128 |

## 请求参数

表 4-642 请求 Header 参数

| 参数           | 是否必选 | 参数类型   | 描述                                                                                                                                             |
|--------------|------|--------|------------------------------------------------------------------------------------------------------------------------------------------------|
| X-Auth-Token | 是    | String | 用户Token。Token认证就是在调用API的时候将Token加到请求消息头，从而通过身份认证，获得操作API的权限， <a href="#">获取Token</a> 接口响应消息头中X-Subject-Token的值即为Token。<br>最小长度：1<br>最大长度：32768 |

## 响应参数

状态码： 200

表 4-643 响应 Body 参数

| 参数    | 参数类型                                           | 描述       |
|-------|------------------------------------------------|----------|
| count | Integer                                        | 总条数      |
| logs  | Array of <a href="#">CheckpointRsp</a> objects | 数据作业执行日志 |

表 4-644 CheckpointRsp

| 参数        | 参数类型   | 描述    |
|-----------|--------|-------|
| source    | String | 数据名称  |
| timestamp | String | 日志时间戳 |
| message   | String | 执行信息  |

## 请求示例

获取数据作业执行日志

[https://eihealth.cn-north-4.myhuaweicloud.com/v1/{project\\_id}/eihealth-projects/{eihealth\\_project\\_id}/data-jobs/{data\\_job\\_id}/checkpoints](https://eihealth.cn-north-4.myhuaweicloud.com/v1/{project_id}/eihealth-projects/{eihealth_project_id}/data-jobs/{data_job_id}/checkpoints)

## 响应示例

状态码： 200

OK

```
{
 "count": 30,
 "logs": [{
 "source": "folder/",
 "timestamp": "2021-04-21T09:30:37Z",
 "message": "folder/test.txt done"
 }]
}
```

## 状态码

| 状态码 | 描述 |
|-----|----|
| 200 | OK |

## 错误码

请参见[错误码](#)。

### 4.3.3.7 下载数据作业执行日志

## 功能介绍

下载数据作业执行日志

## 调试

您可以在[API Explorer](#)中调试该接口，支持自动认证鉴权。API Explorer可以自动生成SDK代码示例，并提供SDK代码示例调试功能。

## URI

GET /v1/{project\_id}/eihealth-projects/{eihealth\_project\_id}/data-jobs/{data\_job\_id}/logs

表 4-645 路径参数

| 参数                  | 是否必选 | 参数类型   | 描述                                                             |
|---------------------|------|--------|----------------------------------------------------------------|
| eihealth_project_id | 是    | String | 平台项目ID，您可以在平台单击所需的项目名称，进入项目设置页面查看。<br>最小长度：1<br>最大长度：128       |
| project_id          | 是    | String | 华为云项目ID，您可以从 <a href="#">获取项目ID</a> 中获取。<br>最小长度：1<br>最大长度：128 |

| 参数          | 是否必选 | 参数类型   | 描述                                           |
|-------------|------|--------|----------------------------------------------|
| data_job_id | 是    | String | 数据作业id<br>最小长度: <b>1</b><br>最大长度: <b>128</b> |

## 请求参数

表 4-646 请求 Header 参数

| 参数           | 是否必选 | 参数类型   | 描述                                                                                                                                                             |
|--------------|------|--------|----------------------------------------------------------------------------------------------------------------------------------------------------------------|
| X-Auth-Token | 是    | String | 用户Token。Token认证就是在调用API的时候将Token加到请求消息头，从而通过身份认证，获得操作API的权限， <a href="#">获取Token</a> 接口响应消息头中X-Subject-Token的值即为Token。<br>最小长度: <b>1</b><br>最大长度: <b>32768</b> |

## 响应参数

无

## 请求示例

下载数据作业执行日志

[https://eihealth.cn-north-4.myhuaweicloud.com/v1/{project\\_id}/eihealth-projects/{eihealth\\_project\\_id}/data-jobs/{data\\_job\\_id}/logs](https://eihealth.cn-north-4.myhuaweicloud.com/v1/{project_id}/eihealth-projects/{eihealth_project_id}/data-jobs/{data_job_id}/logs)

## 响应示例

无

## 状态码

| 状态码 | 描述 |
|-----|----|
| 200 | OK |

## 错误码

请参见[错误码](#)。

## 4.3.4 OBS 桶管理

### 4.3.4.1 获取用户 OBS 桶列表

#### 功能介绍

获取用户OBS桶列表

#### 调试

您可以在[API Explorer](#)中调试该接口，支持自动认证鉴权。API Explorer可以自动生成SDK代码示例，并提供SDK代码示例调试功能。

#### URI

GET /v1/{project\_id}/customer-buckets

表 4-647 路径参数

| 参数         | 是否必选 | 参数类型   | 描述                                                             |
|------------|------|--------|----------------------------------------------------------------|
| project_id | 是    | String | 华为云项目ID，您可以从 <a href="#">获取项目ID</a> 中获取。<br>最小长度：1<br>最大长度：128 |

表 4-648 Query 参数

| 参数   | 是否必选 | 参数类型   | 描述                               |
|------|------|--------|----------------------------------|
| type | 否    | String | 桶类型。OBJECT：桶列表；PFS：并行文件系统。不传返回所有 |

## 请求参数

表 4-649 请求 Header 参数

| 参数           | 是否必选 | 参数类型   | 描述                                                                                                                                             |
|--------------|------|--------|------------------------------------------------------------------------------------------------------------------------------------------------|
| X-Auth-Token | 是    | String | 用户Token。Token认证就是在调用API的时候将Token加到请求消息头，从而通过身份认证，获得操作API的权限， <a href="#">获取Token</a> 接口响应消息头中X-Subject-Token的值即为Token。<br>最小长度：1<br>最大长度：32768 |

## 响应参数

状态码： 200

表 4-650 响应 Body 参数

| 参数      | 参数类型                                       | 描述  |
|---------|--------------------------------------------|-----|
| count   | Integer                                    | 桶个数 |
| buckets | Array of <a href="#">BucketDto</a> objects | 桶列表 |

表 4-651 BucketDto

| 参数     | 参数类型   | 描述                                                                                       |
|--------|--------|------------------------------------------------------------------------------------------|
| name   | String | 桶名称                                                                                      |
| region | String | 区域                                                                                       |
| type   | String | 桶类型<br>枚举值：<br><ul style="list-style-type: none"> <li>• OBJECT</li> <li>• PFS</li> </ul> |

## 请求示例

获取用户OBS桶列表

[https://eihealth.cn-north-4.myhuaweicloud.com/v1/{project\\_id}/customer-buckets](https://eihealth.cn-north-4.myhuaweicloud.com/v1/{project_id}/customer-buckets)

## 响应示例

状态码: 200

OK

```
{
 "count": 1,
 "buckets": [{
 "name": "bucket",
 "region": "cn-north-7",
 "type": "PFS"
 }]
}
```

## 状态码

| 状态码 | 描述 |
|-----|----|
| 200 | OK |

## 错误码

请参见[错误码](#)。

### 4.3.4.2 获取用户 OBS 桶内对象

## 功能介绍

获取用户OBS桶内对象

## 调试

您可以在[API Explorer](#)中调试该接口，支持自动认证鉴权。API Explorer可以自动生成SDK代码示例，并提供SDK代码示例调试功能。

## URI

GET /v1/{project\_id}/customer-buckets/{bucket\_name}/objects

表 4-652 路径参数

| 参数          | 是否必选 | 参数类型   | 描述                                                               |
|-------------|------|--------|------------------------------------------------------------------|
| bucket_name | 是    | String | 桶名称<br>最小长度: 1<br>最大长度: 128                                      |
| project_id  | 是    | String | 华为云项目ID，您可以从 <a href="#">获取项目ID</a> 中获取。<br>最小长度: 1<br>最大长度: 128 |

表 4-653 Query 参数

| 参数         | 是否必选 | 参数类型    | 描述                                                        |
|------------|------|---------|-----------------------------------------------------------|
| limit      | 否    | Integer | 限制量，单次查询总量[1, 1000]，默认100<br>最小值：1<br>最大值：1000<br>缺省值：100 |
| offset     | 否    | Integer | 偏移量，查询起始偏移，默认为0<br>最小值：0<br>最大值：100000000<br>缺省值：0        |
| path       | 否    | String  | 子路径<br>最小长度：0<br>最大长度：2000                                |
| search_key | 否    | String  | 查询关键词<br>最小长度：0<br>最大长度：2000                              |

## 请求参数

表 4-654 请求 Header 参数

| 参数           | 是否必选 | 参数类型   | 描述                                                                                                                                             |
|--------------|------|--------|------------------------------------------------------------------------------------------------------------------------------------------------|
| X-Auth-Token | 是    | String | 用户Token。Token认证就是在调用API的时候将Token加到请求消息头，从而通过身份认证，获得操作API的权限， <a href="#">获取Token</a> 接口响应消息头中X-Subject-Token的值即为Token。<br>最小长度：1<br>最大长度：32768 |

## 响应参数

状态码： 200



表 4-655 响应 Body 参数

| 参数      | 参数类型                                     | 描述            |
|---------|------------------------------------------|---------------|
| count   | Integer                                  | 数据（文件夹、文件）总数量 |
| objects | Array of <b>BucketObject Dto</b> objects | 数据列表          |

表 4-656 BucketObjectDto

| 参数          | 参数类型   | 描述                                                                                       |
|-------------|--------|------------------------------------------------------------------------------------------|
| path        | String | 对象全路径（项目名称:/路径）                                                                          |
| name        | String | 名称                                                                                       |
| type        | String | 类型<br>枚举值：<br><ul style="list-style-type: none"> <li>● FILE</li> <li>● FOLDER</li> </ul> |
| size        | Long   | 大小                                                                                       |
| create_time | String | 创建时间                                                                                     |

## 请求示例

获取用户OBS桶内对象

[https://eihealth.cn-north-4.myhuaweicloud.com/v1/{project\\_id}/customer-buckets/{bucket\\_name}/object](https://eihealth.cn-north-4.myhuaweicloud.com/v1/{project_id}/customer-buckets/{bucket_name}/object)

## 响应示例

状态码： 200

OK

```
{
 "count" : 1,
 "objects" : [{
 "path" : "bucket:/test.txt",
 "name" : "test.txt",
 "type" : "FILE",
 "size" : 1024,
 "create_time" : "2021-02-01T14:25:34Z"
 }]
}
```

## 状态码

| 状态码 | 描述 |
|-----|----|
| 200 | OK |

## 错误码

请参见[错误码](#)。

### 4.3.4.3 文件下载

## 功能介绍

文件下载

## 调试

您可以在[API Explorer](#)中调试该接口，支持自动认证鉴权。API Explorer可以自动生成SDK代码示例，并提供SDK代码示例调试功能。

## URI

POST /v1/{project\_id}/eihealth-projects/{eihealth\_project\_id}/data/download

表 4-657 路径参数

| 参数                  | 是否必选 | 参数类型   | 描述                                                             |
|---------------------|------|--------|----------------------------------------------------------------|
| project_id          | 是    | String | 华为云项目ID，您可以从 <a href="#">获取项目ID</a> 中获取。<br>最小长度：1<br>最大长度：128 |
| eihealth_project_id | 是    | String | 平台项目ID，您可以在平台单击所需的项目名称，进入项目设置页面查看。<br>最小长度：1<br>最大长度：128       |

## 请求参数

表 4-658 请求 Header 参数

| 参数           | 是否必选 | 参数类型   | 描述                                                                                                                                             |
|--------------|------|--------|------------------------------------------------------------------------------------------------------------------------------------------------|
| X-Auth-Token | 是    | String | 用户Token。Token认证就是在调用API的时候将Token加到请求消息头，从而通过身份认证，获得操作API的权限， <a href="#">获取Token</a> 接口响应消息头中X-Subject-Token的值即为Token。<br>最小长度：1<br>最大长度：32768 |

表 4-659 请求 Body 参数

| 参数   | 是否必选 | 参数类型   | 描述                                                                                                                                |
|------|------|--------|-----------------------------------------------------------------------------------------------------------------------------------|
| type | 否    | String | 下载类型(仅支持PRIVATE PUBLIC)<br>枚举值： <ul style="list-style-type: none"> <li>• PRIVATE</li> <li>• PUBLIC</li> <li>• EXTRANET</li> </ul> |
| url  | 否    | String | 资源地址(支持https、obs地址)<br>最小长度：1<br>最大长度：2000                                                                                        |

## 响应参数

无

## 请求示例

- 文件下载，其中文件类型为PUBLIC，文件链接如下。  

```
https://eihealth.cn-north-4.myhuaweicloud.com/v1/{project_id}/eihealth-projects/{eihealth_project_id}/data/download
```

```
{
 "type": "PUBLIC",
 "url": "https://eihealth-6a713322-72ad-4080-bdcb-acf571576015.obs.cn-north-4.myhuaweicloud.com/test.txt"
}
```
- ```
{
  "type": "PRIVATE",
  "url": "projectName:/test.txt"
}
```

响应示例

无

状态码

状态码	描述
200	OK

错误码

请参见[错误码](#)。

4.4 数据库管理

4.4.1 数据库管理

4.4.1.1 引用数据库实例

功能介绍

引用数据库实例

调试

您可以在[API Explorer](#)中调试该接口，支持自动认证鉴权。API Explorer可以自动生成SDK代码示例，并提供SDK代码示例调试功能。

URI

POST /v1/{project_id}/eihealth-projects/{eihealth_project_id}/databases/batch-quote

表 4-660 路径参数

参数	是否必选	参数类型	描述
eihealth_project_id	是	String	平台项目ID，您可以在平台单击所需的项目名称，进入项目设置页面查看。 最小长度： 1 最大长度： 128

参数	是否必选	参数类型	描述
project_id	是	String	华为云项目ID，您可以从 获取项目ID 中获取。 最小长度：1 最大长度：128

请求参数

表 4-661 请求 Header 参数

参数	是否必选	参数类型	描述
X-Auth-Token	是	String	用户Token。Token认证就是在调用API的时候将Token加到请求消息头，从而通过身份认证，获得操作API的权限， 获取Token 接口响应消息头中X-Subject-Token的值即为Token。 最小长度：1 最大长度：32768

表 4-662 请求 Body 参数

参数	是否必选	参数类型	描述
source_project_id	是	String	源项目id 最小长度：1 最大长度：128
source_databases	是	Array of DatabaseSrcReq objects	源数据库列表 数组长度：1 - 10

表 4-663 DatabaseSrcReq

参数	是否必选	参数类型	描述
source_database_id	是	String	源数据库id 最小长度：1 最大长度：128

响应参数

状态码： 200

表 4-664 响应 Body 参数

参数	参数类型	描述
[数组元素]	Array of QuoteDatabaseResultRsp objects	OK

表 4-665 QuoteDatabaseResultRsp

参数	参数类型	描述
source_project_id	String	源项目id
source_database_id	String	源数据库id
destination_database_id	String	引用到项目后的数据库id
destination_database_name	String	引用到项目后的数据库名称
failed_reason	String	失败原因
status	String	导入结果

状态码： 207

表 4-666 响应 Body 参数

参数	参数类型	描述
[数组元素]	Array of QuoteDatabaseResultRsp objects	MULTI_STATUS

表 4-667 QuoteDatabaseResultRsp

参数	参数类型	描述
source_project_id	String	源项目id
source_database_id	String	源数据库id
destination_database_id	String	引用到项目后的数据库id
destination_database_name	String	引用到项目后的数据库名称
failed_reason	String	失败原因
status	String	导入结果

请求示例

引用数据库实例，源项目ID为3b8771e4-b3c7-41d5-b29e-36906eef6778，源数据库实例ID为4b8771e4-b3c7-41d5-b29e-36906eef6776

```
{
  "source_project_id": "3b8771e4-b3c7-41d5-b29e-36906eef6778",
  "source_databases": [ {
    "source_database_id": "4b8771e4-b3c7-41d5-b29e-36906eef6776"
  } ]
}
```

响应示例

状态码： 200

OK

```
[ {
  "source_project_id": "56e0f1b0-ac10-46a5-8fa7-b26831d7d488",
  "source_database_id": "77e0f1b0-ac10-46a5-8fa7-b26831d7d488",
  "destination_database_id": "25e0f1b0-ac10-46a5-8fa7-b26831d7d488",
  "destination_database_name": "database_name",
  "failed_reason": null,
  "status": "success"
} ]
```

状态码： 207

MULTI_STATUS

```
[ {
  "source_project_id": "55e0f1b0-ac10-46a5-8fa7-b26831d7d488",
  "source_database_id": "36e0f1b0-ac10-46a5-8fa7-b26831d7d488",
  "destination_database_id": "26e0f1b0-ac10-46a5-8fa7-b26831d7d488",
  "destination_database_name": "database_name",
  "failed_reason": "failed reason",
  "status": "fail"
} ]
```

状态码

状态码	描述
200	OK
207	MULTI_STATUS

错误码

请参见[错误码](#)。

4.4.1.2 获取实例列表

功能介绍

获取实例列表

调试

您可以在[API Explorer](#)中调试该接口，支持自动认证鉴权。API Explorer可以自动生成SDK代码示例，并提供SDK代码示例调试功能。

URI

GET /v1/{project_id}/eihealth-projects/{eihealth_project_id}/databases

表 4-668 路径参数

参数	是否必选	参数类型	描述
eihealth_project_id	是	String	平台项目ID，您可以在平台单击所需的项目名称，进入项目设置页面查看。 最小长度：1 最大长度：128
project_id	是	String	华为云项目ID，您可以从 获取项目ID 中获取。 最小长度：1 最大长度：128

请求参数

表 4-669 请求 Header 参数

参数	是否必选	参数类型	描述
X-Auth-Token	是	String	用户Token。Token认证就是在调用API的时候将Token加到请求消息头，从而通过身份认证，获得操作API的权限， 获取Token 接口响应消息头中X-Subject-Token的值即为Token。 最小长度：1 最大长度：32768

响应参数

状态码：200

表 4-670 响应 Body 参数

参数	参数类型	描述
count	Integer	实例总数
databases	Array of DatabaseDto objects	实例详情列表

表 4-671 DatabaseDto

参数	参数类型	描述
id	String	实例id
name	String	实例名称
description	String	描述
template_id	String	模板id
template_name	String	模板名称
creator	String	创建者
create_time	String	创建时间
update_time	String	更新时间
data_count	Long	数据条目

参数	参数类型	描述
source_project_name	String	源项目名
source_project_id	String	源项目id
source_id	String	源实例id
is_prefab	Boolean	是否为预置实例

请求示例

无

响应示例

状态码: 200

OK

```
{
  "count": 1,
  "databases": [ {
    "id": "56e0f1b0-ac10-46a5-8fa7-b26831d7d488",
    "name": "demo-instance",
    "description": "description",
    "template_id": "56e0f1b0-ac10-46a5-8fa7-b26831d7d488",
    "template_name": "demo-template",
    "creator": "demo-user",
    "create_time": "2021-01-29T09:10:27Z",
    "update_time": "2021-01-29T09:10:27Z",
    "data_count": 1000,
    "source_project_name": "source-project",
    "source_project_id": "56e0f1b0-ac10-46a5-8fa7-b26831d7d488",
    "source_id": "56e0f1b0-ac10-46a5-8fa7-b26831d7d488",
    "is_prefab": false
  } ]
}
```

状态码

状态码	描述
200	OK

错误码

请参见[错误码](#)。

4.4.1.3 创建数据库实例

功能介绍

创建数据库实例

调试

您可以在[API Explorer](#)中调试该接口，支持自动认证鉴权。API Explorer可以自动生成SDK代码示例，并提供SDK代码示例调试功能。

URI

POST /v1/{project_id}/eihealth-projects/{eihealth_project_id}/databases

表 4-672 路径参数

参数	是否必选	参数类型	描述
eihealth_project_id	是	String	平台项目ID，您可以在平台单击所需的项目名称，进入项目设置页面查看。 最小长度：1 最大长度：128
project_id	是	String	华为云项目ID，您可以从 获取项目ID 中获取。 最小长度：1 最大长度：128

请求参数

表 4-673 请求 Header 参数

参数	是否必选	参数类型	描述
X-Auth-Token	是	String	用户Token。Token认证就是在调用API的时候将Token加到请求消息头，从而通过身份认证，获得操作API的权限， 获取Token 接口响应消息头中X-Subject-Token的值即为Token。 最小长度：1 最大长度：32768

表 4-674 请求 Body 参数

参数	是否必选	参数类型	描述
name	是	String	实例名称 最小长度：3 最大长度：32
template_id	是	String	模板id 最小长度：1 最大长度：128
description	否	String	实例描述 最小长度：0 最大长度：1024
import_data	否	ImportDatabaseDataReq object	导入数据请求体

表 4-675 ImportDatabaseDataReq

参数	是否必选	参数类型	描述
files	是	Array of strings	导入文件路径列表 最小长度：1 最大长度：1024 数组长度：1 - 5
delimiter	是	String	分隔符，常见分隔符为,; 最小长度：1 最大长度：32
skip_lines	是	Integer	跳过的header行数 最小值：0 最大值：1000

响应参数

状态码：201

表 4-676 响应 Body 参数

参数	参数类型	描述
id	String	实例id

请求示例

创建数据库实例，名称为demo-instance，模板ID为56e0f1b0-ac10-46a5-8fa7-b26831d7d488，导入test-project-01项目中db_test1.txt文件的数据，分隔符为string

```
https://eihealth.cn-north-4.myhuaweicloud.com/v1/{project_id}/eihealth-projects/{eihealth_project_id}/databases

{
  "name": "demo-instance",
  "template_id": "56e0f1b0-ac10-46a5-8fa7-b26831d7d488",
  "description": "description",
  "import_data": {
    "files": [ "test-project-01:/db_test1.txt" ],
    "delimiter": "string",
    "skip_lines": 0
  }
}
```

响应示例

状态码： 201

CREATED

```
{
  "id": "56e0f1b0-ac10-46a5-8fa7-b26831d7d488"
}
```

状态码

状态码	描述
201	CREATED

错误码

请参见[错误码](#)。

4.4.1.4 查询实例详情

功能介绍

查询实例详情

调试

您可以在[API Explorer](#)中调试该接口，支持自动认证鉴权。API Explorer可以自动生成SDK代码示例，并提供SDK代码示例调试功能。

URI

```
GET /v1/{project_id}/eihealth-projects/{eihealth_project_id}/databases/{database_id}
```

表 4-677 路径参数

参数	是否必选	参数类型	描述
eihealth_project_id	是	String	平台项目ID，您可以在平台单击所需的项目名称，进入项目设置页面查看。 最小长度：1 最大长度：128
project_id	是	String	华为云项目ID，您可以从 获取项目ID 中获取。 最小长度：1 最大长度：128
database_id	是	String	数据库实例id 最小长度：1 最大长度：128

请求参数

表 4-678 请求 Header 参数

参数	是否必选	参数类型	描述
X-Auth-Token	是	String	用户Token。Token认证就是在调用API的时候将Token加到请求消息头，从而通过身份认证，获得操作API的权限， 获取Token 接口响应消息头中X-Subject-Token的值即为Token。 最小长度：1 最大长度：32768

响应参数

状态码：200

表 4-679 响应 Body 参数

参数	参数类型	描述
id	String	实例id
name	String	实例名称
description	String	描述

参数	参数类型	描述
template	TemplateRsp object	模板详情
creator	String	创建者
create_time	String	创建时间
update_time	String	更新时间
data_count	Long	数据条目
source_project_name	String	源项目名
source_project_id	String	源项目id
source_id	String	源实例id
is_prefab	Boolean	是否为预置实例

表 4-680 TemplateRsp

参数	参数类型	描述
id	String	模板id
name	String	模板名称
description	String	模板描述
source_project_name	String	来源项目名称
source_project_id	String	来源项目id
source_template_id	String	来源模板id
creator	String	创建者
columns	Array of DatabaseColumnDto objects	数据库列信息列表
create_time	String	创建时间
primary_key	String	主键
is_prefab	Boolean	是否是预置模板

表 4-681 DatabaseColumnDto

参数	参数类型	描述
name	String	列名 最小长度: 1 最大长度: 55
type	String	列类型 枚举值: <ul style="list-style-type: none"> • Long • String • Double
description	String	列描述信息 最小长度: 0 最大长度: 1024
nullable	Boolean	列是否允许为空
primary	Boolean	是否作为主键
searchable	Boolean	是否可查询
unique	Boolean	是否唯一
tips	String	查询参数格式的提示信息 最小长度: 0 最大长度: 1024

请求示例

无

响应示例

状态码: 200

OK

```
{
  "name": "demo-instance",
  "description": "description",
  "template": {
    "id": "44e0f1b0-ac10-46a5-8fa7-b26831d7d488",
    "name": "demo-template",
    "description": "description",
    "source_project_name": "source project",
    "source_project_id": "16e0f1b0-ac10-46a5-8fa7-b26831d7d488",
    "source_template_id": "36e0f1b0-ac10-46a5-8fa7-b26831d7d488",
    "creator": "demo-user",
    "columns": [ {
      "name": "column1",
      "type": "Long",
      "description": "description",
```



```
"nullable" : false,
"primary" : true,
"searchable" : true,
"unique" : true,
"tips" : "tips"
}],
"create_time" : "2021-01-29T09:10:27Z",
"primary_key" : "ID,GROUP",
"is_prefab" : false
},
"creator" : "demo-user",
"create_time" : "2021-01-29T09:10:27Z",
"update_time" : "2021-01-29T09:10:27Z",
"data_count" : 1000,
"source_project_name" : "source-project",
"source_project_id" : "56e0f1b0-ac10-46a5-8fa7-b26831d7d488",
"source_id" : "44e0f1b0-ac10-46a5-8fa7-b26831d7d488",
"is_prefab" : false
}
```

状态码

状态码	描述
200	OK

错误码

请参见[错误码](#)。

4.4.1.5 删除实例

功能介绍

删除实例

调试

您可以在[API Explorer](#)中调试该接口，支持自动认证鉴权。API Explorer可以自动生成 SDK 代码示例，并提供 SDK 代码示例调试功能。

URI

DELETE /v1/{project_id}/eihealth-projects/{eihealth_project_id}/databases/
{database_id}

表 4-682 路径参数

参数	是否必选	参数类型	描述
eihealth_project_id	是	String	平台项目ID，您可以在平台单击所需的项目名称，进入项目设置页面查看。 最小长度：1 最大长度：128
project_id	是	String	华为云项目ID，您可以从 获取项目ID 中获取。 最小长度：1 最大长度：128
database_id	是	String	数据库实例id 最小长度：1 最大长度：128

请求参数

表 4-683 请求 Header 参数

参数	是否必选	参数类型	描述
X-Auth-Token	是	String	用户Token。Token认证就是在调用API的时候将Token加到请求消息头，从而通过身份认证，获得操作API的权限， 获取Token 接口响应消息头中X-Subject-Token的值即为Token。 最小长度：1 最大长度：32768

响应参数

无

请求示例

无

响应示例

无

状态码

状态码	描述
200	OK

错误码

请参见[错误码](#)。

4.4.1.6 查询数据

功能介绍

查询数据

调试

您可以在[API Explorer](#)中调试该接口，支持自动认证鉴权。API Explorer可以自动生成SDK代码示例，并提供SDK代码示例调试功能。

URI

GET /v1/{project_id}/eihealth-projects/{eihealth_project_id}/databases/{database_id}/data

表 4-684 路径参数

参数	是否必选	参数类型	描述
eihealth_project_id	是	String	平台项目ID，您可以在平台单击所需的项目名称，进入项目设置页面查看。 最小长度：1 最大长度：128
project_id	是	String	华为云项目ID，您可以从 获取项目ID 中获取。 最小长度：1 最大长度：128
database_id	是	String	数据库实例id 最小长度：1 最大长度：128

表 4-685 Query 参数

参数	是否必选	参数类型	描述
limit	否	Integer	返回记录限制 最小值: 1 最大值: 1000 缺省值: 100
query	否	String	查询条件, 例如START::gte::1 END::lte::5 TAG::like::a 最小长度: 0 最大长度: 10240
offset	否	Integer	偏移量 最小值: 0 最大值: 100000000 缺省值: 0
sort_key	否	String	排序字段 最小长度: 1 最大长度: 128
sort_dir	否	String	排序方向, 升序或降序, 即ASC和DESC 缺省值: DESC 最小长度: 1 最大长度: 128

请求参数

表 4-686 请求 Header 参数

参数	是否必选	参数类型	描述
X-Auth-Token	是	String	用户Token。Token认证就是在调用API的时候将Token加到请求消息头, 从而通过身份认证, 获得操作API的权限, 获取Token 接口响应消息头中X-Subject-Token的值即为Token。 最小长度: 1 最大长度: 32768

响应参数

状态码: 200

表 4-687 响应 Body 参数

参数	参数类型	描述
count	Integer	总条数
objects	Array of Map<String,String> objects	查询记录列表

请求示例

无

响应示例

状态码: 200

OK

```
{
  "count": 1,
  "objects": [ {
    "ID": "56e0f1b0-ac10-46a5-8fa7-b26831d7d488",
    "UPDATE_TIME": "2021-04-08T03:18:01.908+0000",
    "TITLE": "demo"
  } ]
}
```

状态码

状态码	描述
200	OK

错误码

请参见[错误码](#)。

4.4.1.7 导入数据

功能介绍

导入数据

调试

您可以在[API Explorer](#)中调试该接口，支持自动认证鉴权。API Explorer可以自动生成SDK代码示例，并提供SDK代码示例调试功能。

URI

POST /v1/{project_id}/eihealth-projects/{eihealth_project_id}/databases/{database_id}/data

表 4-688 路径参数

参数	是否必选	参数类型	描述
eihealth_project_id	是	String	平台项目ID，您可以在平台单击所需的项目名称，进入项目设置页面查看。 最小长度：1 最大长度：128
project_id	是	String	华为云项目ID，您可以从 获取项目ID 中获取。 最小长度：1 最大长度：128
database_id	是	String	数据库实例id 最小长度：1 最大长度：128

请求参数

表 4-689 请求 Header 参数

参数	是否必选	参数类型	描述
X-Auth-Token	是	String	用户Token。Token认证就是在调用API的时候将Token加到请求消息头，从而通过身份认证，获得操作API的权限， 获取Token 接口响应消息头中X-Subject-Token的值即为Token。 最小长度：1 最大长度：32768

表 4-690 请求 Body 参数

参数	是否必选	参数类型	描述
files	是	Array of strings	导入文件路径列表 最小长度: 1 最大长度: 1024 数组长度: 1 - 5
delimiter	是	String	分隔符, 常见分隔符为 ; 最小长度: 1 最大长度: 32
skip_lines	是	Integer	跳过的header行数 最小值: 0 最大值: 1000

响应参数

状态码: 202

表 4-691 响应 Body 参数

参数	参数类型	描述
id	String	数据作业ID

请求示例

导入数据, 数据来源为test-project-01项目中的db_test1.txt文件, 分隔符为string, 跳过的行数为0

```
https://eihealth.cn-north-4.myhuaweicloud.com/v1/{project_id}/eihealth-projects/{eihealth_project_id}/databases/{database_id}/data
```

```
{
  "files": [ "test-project-01:/db_test1.txt" ],
  "delimiter": "string",
  "skip_lines": 0
}
```

响应示例

状态码: 202

ACCEPTED

```
{
  "id": "94116a6b-1945-4581-b64c-2cea712988ab"
}
```

状态码

状态码	描述
202	ACCEPTED

错误码

请参见[错误码](#)。

4.4.1.8 插入单条数据

功能介绍

插入单条数据

调试

您可以在[API Explorer](#)中调试该接口，支持自动认证鉴权。API Explorer可以自动生成SDK代码示例，并提供SDK代码示例调试功能。

URI

POST /v1/{project_id}/eihealth-projects/{eihealth_project_id}/databases/{database_id}/data/insert

表 4-692 路径参数

参数	是否必选	参数类型	描述
eihealth_project_id	是	String	平台项目ID，您可以在平台单击所需的项目名称，进入项目设置页面查看。 最小长度：1 最大长度：128
project_id	是	String	华为云项目ID，您可以从 获取项目ID 中获取。 最小长度：1 最大长度：128
database_id	是	String	数据库实例id 最小长度：1 最大长度：128

请求参数

表 4-693 请求 Header 参数

参数	是否必选	参数类型	描述
X-Auth-Token	是	String	用户Token。Token认证就是在调用API的时候将Token加到请求消息头，从而通过身份认证，获得操作API的权限， 获取Token 接口响应消息头中X-Subject-Token的值即为Token。 最小长度：1 最大长度：32768

表 4-694 请求 Body 参数

参数	是否必选	参数类型	描述
column_values	是	Array of ColumnValueDto objects	列及对应值列表 数组长度：1 - 100

表 4-695 ColumnValueDto

参数	是否必选	参数类型	描述
column	是	String	列名 最小长度：1 最大长度：63
value	否	String	该列对应的值 最小长度：0 最大长度：1073741824

响应参数

无

请求示例

插入数据单条数据，列column1、column2、column3的值分别为1000、str2、1.1

```
https://eihealth.cn-north-4.myhuaweicloud.com/v1/{project_id}/eihealth-projects/{eihealth_project_id}/databases/{database_id}/data/insert
```

```
{
  "column_values": [ {
```

```
"column" : "column1",  
"value" : "1000"  
}, {  
"column" : "column2",  
"value" : "str2"  
}, {  
"column" : "column3",  
"value" : "1.1"  
}]  
}
```

响应示例

无

状态码

状态码	描述
201	OK

错误码

请参见[错误码](#)。

4.4.1.9 删除数据

功能介绍

删除指定行数据

调试

您可以在[API Explorer](#)中调试该接口，支持自动认证鉴权。API Explorer可以自动生成SDK代码示例，并提供SDK代码示例调试功能。

URI

DELETE /v1/{project_id}/eihealth-projects/{eihealth_project_id}/databases/
{database_id}/data/{row_num}

表 4-696 路径参数

参数	是否必选	参数类型	描述
eihealth_project_id	是	String	平台项目ID，您可以在平台单击所需的项目名称，进入项目设置页面查看。 最小长度：1 最大长度：128

参数	是否必选	参数类型	描述
project_id	是	String	华为云项目ID，您可以从 获取项目ID 中获取。 最小长度：1 最大长度：128
database_id	是	String	数据库实例id 最小长度：1 最大长度：128
row_num	是	Long	数据的行号，即_row_num值 最小值：0 最大值：2147483647

请求参数

表 4-697 请求 Header 参数

参数	是否必选	参数类型	描述
X-Auth-Token	是	String	用户Token。Token认证就是在调用API的时候将Token加到请求消息头，从而通过身份认证，获得操作API的权限， 获取Token 接口响应消息头中X-Subject-Token的值即为Token。 最小长度：1 最大长度：32768

响应参数

无

请求示例

```
https://eihealth.cn-north-4.myhuaweicloud.com/v1/{project_id}/eihealth-projects/{eihealth_project_id}/databases/{database_id}/data/120
```

响应示例

无

状态码

状态码	描述
200	OK

错误码

请参见[错误码](#)。

4.4.1.10 更新数据

功能介绍

更新数据

调试

您可以在[API Explorer](#)中调试该接口，支持自动认证鉴权。API Explorer可以自动生成SDK代码示例，并提供SDK代码示例调试功能。

URI

PUT /v1/{project_id}/eihealth-projects/{eihealth_project_id}/databases/{database_id}/data/{row_num}

表 4-698 路径参数

参数	是否必选	参数类型	描述
eihealth_project_id	是	String	平台项目ID，您可以在平台单击所需的项目名称，进入项目设置页面查看。 最小长度：1 最大长度：128
project_id	是	String	华为云项目ID，您可以从 获取项目ID 中获取。 最小长度：1 最大长度：128
database_id	是	String	数据库实例id 最小长度：1 最大长度：128
row_num	是	Long	数据行号，即_row_num值 最小值：0 最大值：2147483647

请求参数

表 4-699 请求 Header 参数

参数	是否必选	参数类型	描述
X-Auth-Token	是	String	用户Token。Token认证就是在调用API的时候将Token加到请求消息头，从而通过身份认证，获得操作API的权限， 获取Token 接口响应消息头中X-Subject-Token的值即为Token。 最小长度：1 最大长度：32768

表 4-700 请求 Body 参数

参数	是否必选	参数类型	描述
column_values	是	Array of ColumnValueDto objects	列及对应值列表 数组长度：1 - 100

表 4-701 ColumnValueDto

参数	是否必选	参数类型	描述
column	是	String	列名 最小长度：1 最大长度：63
value	否	String	该列对应的值 最小长度：0 最大长度：1073741824

响应参数

无

请求示例

```
https://eihealth.cn-north-4.myhuaweicloud.com/v1/{project_id}/eihealth-projects/{eihealth_project_id}/databases/{database_id}/data/120
```

```
{
  "column_values": [ {
    "column": "column1",
    "value": "1000"
  }, {
```

```
"column" : "column2",  
  "value" : "str2"  
}, {  
  "column" : "column2",  
  "value" : "1.1"  
}]  
}
```

响应示例

无

状态码

状态码	描述
200	OK

错误码

请参见[错误码](#)。

4.4.2 模板管理

4.4.2.1 从其他项目导入模板

功能介绍

从其他项目导入模板

调试

您可以在[API Explorer](#)中调试该接口，支持自动认证鉴权。API Explorer可以自动生成SDK代码示例，并提供SDK代码示例调试功能。

URI

POST /v1/{project_id}/eihealth-projects/{eihealth_project_id}/templates/batch-import

表 4-702 路径参数

参数	是否必选	参数类型	描述
eihealth_project_id	是	String	平台项目ID，您可以在平台单击所需的项目名称，进入项目设置页面查看。 最小长度：1 最大长度：128

参数	是否必选	参数类型	描述
project_id	是	String	华为云项目ID，您可以从 获取项目ID 中获取。 最小长度：1 最大长度：128

请求参数

表 4-703 请求 Header 参数

参数	是否必选	参数类型	描述
X-Auth-Token	是	String	用户Token。Token认证就是在调用API的时候将Token加到请求消息头，从而通过身份认证，获得操作API的权限， 获取Token 接口响应消息头中X-Subject-Token的值即为Token。 最小长度：1 最大长度：32768

表 4-704 请求 Body 参数

参数	是否必选	参数类型	描述
source_project_id	是	String	源项目id 最小长度：1 最大长度：128
import_templates	是	Array of TemplateSrcReq objects	导入模板列表 数组长度：1 - 10

表 4-705 TemplateSrcReq

参数	是否必选	参数类型	描述
source_template_id	是	String	源模板id 最小长度：1 最大长度：128
destination_template_name	是	String	导入模板名称 最小长度：3 最大长度：32

响应参数

状态码： 200

表 4-706 响应 Body 参数

参数	参数类型	描述
[数组元素]	Array of ImportTemplateResultRsp objects	OK

表 4-707 ImportTemplateResultRsp

参数	参数类型	描述
source_project_id	String	源项目id
source_template_id	String	源模板id
destination_template_id	String	导入后的模板id
destination_template_name	String	导入后的模板名称
failed_reason	String	失败原因，导入失败会返回
status	String	导入结果

状态码： 207

表 4-708 响应 Body 参数

参数	参数类型	描述
[数组元素]	Array of ImportTemplateResultRsp objects	MULTI_STATUS

表 4-709 ImportTemplateResultResp

参数	参数类型	描述
source_project_id	String	源项目id
source_template_id	String	源模板id
destination_template_id	String	导入后的模板id
destination_template_name	String	导入后的模板名称
failed_reason	String	失败原因，导入失败会返回
status	String	导入结果

请求示例

导入模板，从ID为56e0f1b0-ac10-46a5-8fa7-b26831d7d488的项目导入名为import-template的模板

```
https://eihealth.cn-north-4.myhuaweicloud.com/v1/{project_id}/eihealth-projects/{eihealth_project_id}/templates/batch-import
```

```
{
  "source_project_id": "56e0f1b0-ac10-46a5-8fa7-b26831d7d488",
  "import_templates": [ {
    "source_template_id": "56e0f1b0-ac10-46a5-8fa7-b26831d7d488",
    "destination_template_name": "import-template"
  } ]
}
```

响应示例

状态码： 200

OK

```
[ {
  "source_project_id": "46e0f1b0-ac10-46a5-8fa7-b26831d7d488",
  "source_template_id": "76e0f1b0-ac10-46a5-8fa7-b26831d7d488",
  "destination_template_id": "86e0f1b0-ac10-46a5-8fa7-b26831d7d488",
  "destination_template_name": "imported-template",
  "failed_reason": null,
  "status": "success"
} ]
```

状态码： 207

MULTI_STATUS

```
[ {
  "source_project_id": "46e0f1b0-ac10-46a5-8fa7-b26831d7d488",
  "source_template_id": "56e0f1b0-ac10-46a5-8fa7-b26831d7d488",
  "destination_template_id": "66e0f1b0-ac10-46a5-8fa7-b26831d7d488",
  "destination_template_name": "imported-template",
  "failed_reason": "failed reason",
}
```

```
"status": "fail"
}]
```

状态码

状态码	描述
200	OK
207	MULTI_STATUS

错误码

请参见[错误码](#)。

4.4.2.2 上传模板

功能介绍

上传模板

调试

您可以在[API Explorer](#)中调试该接口，支持自动认证鉴权。API Explorer可以自动生成SDK代码示例，并提供SDK代码示例调试功能。

URI

POST /v1/{project_id}/eihealth-projects/{eihealth_project_id}/templates/upload

表 4-710 路径参数

参数	是否必选	参数类型	描述
project_id	是	String	华为云项目ID，您可以从 获取项目ID 中获取。 最小长度：1 最大长度：128
eihealth_project_id	是	String	项目ID，您可以在平台单击所需的项目名称，进入项目设置页面查看。 最小长度：1 最大长度：128

请求参数

表 4-711 请求 Header 参数

参数	是否必选	参数类型	描述
X-Auth-Token	是	String	用户Token。Token认证就是在调用API的时候将Token加到请求消息头，从而通过身份认证，获得操作API的权限， 获取Token 接口响应消息头中X-Subject-Token的值即为Token。 最小长度：1 最大长度：32768

表 4-712 FormData 参数

参数	是否必选	参数类型	描述
file	是	File	模板文件

响应参数

状态码：201

表 4-713 响应 Body 参数

参数	参数类型	描述
id	String	模板id

请求示例

上传模板

```
https://eihealth.cn-north-4.myhuaweicloud.com/v1/{project_id}/eihealth-projects/{eihealth_project_id}/templates/upload
```

```
{
  "file": "(binary)"
}
```

响应示例

状态码：201

CREATED

```
{
  "id": "56e0f1b0-ac10-46a5-8fa7-b26831d7d488"
}
```

状态码

状态码	描述
201	CREATED

错误码

请参见[错误码](#)。

4.4.2.3 查询模板列表

功能介绍

查询模板列表

调试

您可以在[API Explorer](#)中调试该接口，支持自动认证鉴权。API Explorer可以自动生成SDK代码示例，并提供SDK代码示例调试功能。

URI

GET /v1/{project_id}/eihealth-projects/{eihealth_project_id}/templates

表 4-714 路径参数

参数	是否必选	参数类型	描述
eihealth_project_id	是	String	平台项目ID，您可以在平台单击所需的项目名称，进入项目设置页面查看。 最小长度：1 最大长度：128
project_id	是	String	华为云项目ID，您可以从 获取项目ID 中获取。 最小长度：1 最大长度：128

请求参数

表 4-715 请求 Header 参数

参数	是否必选	参数类型	描述
X-Auth-Token	是	String	用户Token。Token认证就是在调用API的时候将Token加到请求消息头，从而通过身份认证，获得操作API的权限， 获取Token 接口响应消息头中X-Subject-Token的值即为Token。 最小长度：1 最大长度：32768

响应参数

状态码： 200

表 4-716 响应 Body 参数

参数	参数类型	描述
count	Integer	模板总数
templates	Array of TemplateRsp objects	模板列表

表 4-717 TemplateRsp

参数	参数类型	描述
id	String	模板id
name	String	模板名称
description	String	模板描述
source_project_name	String	来源项目名称
source_project_id	String	来源项目id
source_template_id	String	来源模板id
creator	String	创建者

参数	参数类型	描述
columns	Array of DatabaseColumnDto objects	数据库列信息列表
create_time	String	创建时间
primary_key	String	主键
is_prefab	Boolean	是否是预置模板

表 4-718 DatabaseColumnDto

参数	参数类型	描述
name	String	列名 最小长度: 1 最大长度: 55
type	String	列类型 枚举值: <ul style="list-style-type: none"> • Long • String • Double
description	String	列描述信息 最小长度: 0 最大长度: 1024
nullable	Boolean	列是否允许为空
primary	Boolean	是否作为主键
searchable	Boolean	是否可查询
unique	Boolean	是否唯一
tips	String	查询参数格式的提示信息 最小长度: 0 最大长度: 1024

请求示例

无

响应示例

状态码: 200

OK

```
{
  "count" : 1,
  "templates" : [ {
    "id" : "56e0f1b0-ac10-46a5-8fa7-b26831d7d488",
    "name" : "demo-template",
    "description" : "description",
    "source_project_name" : "source project",
    "source_project_id" : "86e0f1b0-ac10-46a5-8fa7-b26831d7d488",
    "source_template_id" : "66e0f1b0-ac10-46a5-8fa7-b26831d7d488",
    "creator" : "demo-user",
    "columns" : [ {
      "name" : "column1",
      "type" : "Long",
      "description" : "description",
      "nullable" : false,
      "primary" : true,
      "searchable" : true,
      "unique" : true,
      "tips" : "tips"
    } ],
    "create_time" : "2021-01-29T09:10:27Z",
    "primary_key" : "ID,GROUP",
    "is_prefab" : false
  } ]
}
```

状态码

状态码	描述
200	OK

错误码

请参见[错误码](#)。

4.4.2.4 创建模板

功能介绍

创建模板

调试

您可以在[API Explorer](#)中调试该接口，支持自动认证鉴权。API Explorer可以自动生成SDK代码示例，并提供SDK代码示例调试功能。

URI

POST /v1/{project_id}/eihealth-projects/{eihealth_project_id}/templates

表 4-719 路径参数

参数	是否必选	参数类型	描述
eihealth_project_id	是	String	平台项目ID，您可以在平台单击所需的项目名称，进入项目设置页面查看。 最小长度：1 最大长度：128
project_id	是	String	华为云项目ID，您可以从 获取项目ID 中获取。 最小长度：1 最大长度：128

请求参数

表 4-720 请求 Header 参数

参数	是否必选	参数类型	描述
X-Auth-Token	是	String	用户Token。Token认证就是在调用API的时候将Token加到请求消息头，从而通过身份认证，获得操作API的权限， 获取Token 接口响应消息头中X-Subject-Token的值即为Token。 最小长度：1 最大长度：32768

表 4-721 请求 Body 参数

参数	是否必选	参数类型	描述
name	是	String	模板名称 最小长度：3 最大长度：32
description	否	String	模板描述 最小长度：0 最大长度：1024
columns	是	Array of DatabaseColumnDto objects	数据库列信息 数组长度：1 - 100

表 4-722 DatabaseColumnDto

参数	是否必选	参数类型	描述
name	是	String	列名 最小长度：1 最大长度：55
type	是	String	列类型 枚举值： <ul style="list-style-type: none"> • Long • String • Double
description	否	String	列描述信息 最小长度：0 最大长度：1024
nullable	是	Boolean	列是否允许为空
primary	是	Boolean	是否作为主键
searchable	是	Boolean	是否可查询
unique	是	Boolean	是否唯一
tips	否	String	查询参数格式的提示信息 最小长度：0 最大长度：1024

响应参数

状态码：201

表 4-723 响应 Body 参数

参数	参数类型	描述
id	String	模板id

请求示例

创建模板，模板名为demo-template，有一列名为column1，类型为Long，值不可为null，且为主键，可搜索

```
https://eihealth.cn-north-4.myhuaweicloud.com/v1/{project_id}/eihealth-projects/{eihealth_project_id}/templates
```

```
{
  "name": "demo-template",
  "description": "description",
```

```
"columns": [ {  
  "name": "column1",  
  "type": "Long",  
  "description": "description",  
  "nullable": false,  
  "primary": true,  
  "searchable": true,  
  "unique": true,  
  "tips": "tips"  
} ]  
}
```

响应示例

状态码: 201

CREATED

```
{  
  "id": "56e0f1b0-ac10-46a5-8fa7-b26831d7d488"  
}
```

状态码

状态码	描述
201	CREATED

错误码

请参见[错误码](#)。

4.4.2.5 查询模板详情

功能介绍

查询模板详情

调试

您可以在[API Explorer](#)中调试该接口，支持自动认证鉴权。API Explorer可以自动生成SDK代码示例，并提供SDK代码示例调试功能。

URI

```
GET /v1/{project_id}/eihealth-projects/{eihealth_project_id}/templates/  
{template_id}
```

表 4-724 路径参数

参数	是否必选	参数类型	描述
eihealth_project_id	是	String	项目ID，您可以在平台单击所需的项目名称，进入项目设置页面查看。 最小长度：1 最大长度：128
project_id	是	String	华为云项目ID，您可以从 获取项目ID 中获取。 最小长度：1 最大长度：128
template_id	是	String	模板id 最小长度：1 最大长度：128

请求参数

表 4-725 请求 Header 参数

参数	是否必选	参数类型	描述
X-Auth-Token	是	String	用户Token。Token认证就是在调用API的时候将Token加到请求消息头，从而通过身份认证，获得操作API的权限， 获取Token 接口响应消息头中X-Subject-Token的值即为Token。 最小长度：1 最大长度：32768

响应参数

状态码： 200

表 4-726 响应 Body 参数

参数	参数类型	描述
id	String	模板id
name	String	模板名称
description	String	模板描述

参数	参数类型	描述
source_project_name	String	来源项目名称
source_project_id	String	来源项目id
source_template_id	String	来源模板id
creator	String	创建者
columns	Array of DatabaseColumnDto objects	数据库列信息列表
create_time	String	创建时间
primary_key	String	主键
is_prefab	Boolean	是否是预置模板

表 4-727 DatabaseColumnDto

参数	参数类型	描述
name	String	列名 最小长度: 1 最大长度: 55
type	String	列类型 枚举值: <ul style="list-style-type: none"> • Long • String • Double
description	String	列描述信息 最小长度: 0 最大长度: 1024
nullable	Boolean	列是否允许为空
primary	Boolean	是否作为主键
searchable	Boolean	是否可查询
unique	Boolean	是否唯一

参数	参数类型	描述
tips	String	查询参数格式的提示信息 最小长度：0 最大长度：1024

请求示例

无

响应示例

状态码：200

OK

```
{
  "id": "56e0f1b0-ac10-46a5-8fa7-b26831d7d488",
  "name": "demo-template",
  "description": "description",
  "source_project_name": "source project",
  "source_project_id": "56e0f1b0-ac10-46a5-8fa7-b26831d7d488",
  "source_template_id": "86e0f1b0-ac10-46a5-8fa7-b26831d7d488",
  "creator": "demo-user",
  "columns": [ {
    "name": "column1",
    "type": "Long",
    "description": "description",
    "nullable": false,
    "primary": true,
    "searchable": true,
    "unique": true,
    "tips": "tips"
  } ],
  "create_time": "2021-01-29T09:10:27Z",
  "primary_key": "ID,GROUP",
  "is_prefab": false
}
```

状态码

状态码	描述
200	OK

错误码

请参见[错误码](#)。

4.4.2.6 删除模板

功能介绍

删除模板

调试

您可以在[API Explorer](#)中调试该接口，支持自动认证鉴权。API Explorer可以自动生成SDK代码示例，并提供SDK代码示例调试功能。

URI

DELETE /v1/{project_id}/eihealth-projects/{eihealth_project_id}/templates/{template_id}

表 4-728 路径参数

参数	是否必选	参数类型	描述
eihealth_project_id	是	String	平台项目ID，您可以在平台单击所需的项目名称，进入项目设置页面查看。 最小长度：1 最大长度：128
project_id	是	String	华为云项目ID，您可以从 获取项目ID 中获取。 最小长度：1 最大长度：128
template_id	是	String	模板id 最小长度：1 最大长度：128

请求参数

表 4-729 请求 Header 参数

参数	是否必选	参数类型	描述
X-Auth-Token	是	String	用户Token。Token认证就是在调用API的时候将Token加到请求消息头，从而通过身份认证，获得操作API的权限， 获取Token 接口响应消息头中X-Subject-Token的值即为Token。 最小长度：1 最大长度：32768

响应参数

无

请求示例

无

响应示例

无

状态码

状态码	描述
200	OK

错误码

请参见[错误码](#)。

4.5 应用管理

4.5.1 应用管理

4.5.1.1 发布应用

功能介绍

发布应用

URI

POST /v1/{project_id}/eihealth-projects/{eihealth_project_id}/apps/{app_id}/publish

表 4-730 路径参数

参数	是否必选	参数类型	描述
eihealth_project_id	是	String	平台项目ID，您可以在平台单击所需的项目名称，进入项目设置页面查看。 最小长度：1 最大长度：128
project_id	是	String	华为云项目ID，您可以从 获取项目ID 中获取。 最小长度：1 最大长度：128

参数	是否必选	参数类型	描述
app_id	是	String	应用id 最小长度：1 最大长度：128

请求参数

表 4-731 请求 Header 参数

参数	是否必选	参数类型	描述
X-Auth-Token	是	String	用户Token。Token认证就是在调用API的时候将Token加到请求消息头，从而通过身份认证，获得操作API的权限， 获取Token 接口响应消息头中X-Subject-Token的值即为Token。 最小长度：1 最大长度：32768

表 4-732 请求 Body 参数

参数	是否必选	参数类型	描述
name	是	String	资产名称 最小长度：1 最大长度：56
version	是	String	资产版本 最小长度：1 最大长度：24
title	否	String	展示名 最小长度：0 最大长度：128
picture	否	String	封面图片base64编码 最小长度：0 最大长度：50000
summary	否	String	短描述 最小长度：0 最大长度：128

参数	是否必选	参数类型	描述
description	否	String	长描述 最小长度: 0 最大长度: 65535
labels	否	Array of strings	标签列表 最小长度: 1 最大长度: 32 数组长度: 0 - 5

响应参数

状态码: 202

表 4-733 响应 Body 参数

参数	参数类型	描述
id	String	资产id
version	String	资产版本

请求示例

发布应用资产，资产名称为demo-app，版本为1.0.0

```
https://eihealth.cn-north-4.myhuaweicloud.com/v1/{project_id}/eihealth-projects/{eihealth_project_id}/apps/publish
```

```
{
  "name": "demo-app",
  "version": "1.0.0",
  "picture": "",
  "labels": [ "label1", "label2" ],
  "summary": "summary",
  "description": "description"
}
```

响应示例

状态码: 202

CREATED

```
{
  "id": "0025ec57-9403-4a67-ae5f-ff79ffa847f7",
  "version": "1.0"
}
```

状态码

状态码	描述
202	CREATED

错误码

请参见[错误码](#)。

4.5.1.2 导入应用

功能介绍

批量导入应用

URI

POST /v1/{project_id}/eihealth-projects/{eihealth_project_id}/apps/batch-import

表 4-734 路径参数

参数	是否必选	参数类型	描述
eihealth_project_id	是	String	平台项目ID，您可以在平台单击所需的项目名称，进入项目设置页面查看。 最小长度：1 最大长度：128
project_id	是	String	华为云项目ID，您可以从 获取项目ID 中获取。 最小长度：1 最大长度：128

请求参数

表 4-735 请求 Header 参数

参数	是否必选	参数类型	描述
X-Auth-Token	是	String	用户Token。Token认证就是在调用API的时候将Token加到请求消息头，从而通过身份认证，获得操作API的权限， 获取Token 接口响应消息头中X-Subject-Token的值即为Token。 最小长度：1 最大长度：32768

表 4-736 请求 Body 参数

参数	是否必选	参数类型	描述
source_project_id	是	String	源项目id 最小长度：1 最大长度：128
import_apps	是	Array of AppSrcReq objects	源应用列表 数组长度：0 - 10

表 4-737 AppSrcReq

参数	是否必选	参数类型	描述
destination_app_name	是	String	目标应用名称 取值范围：长度为[1,56]，以大小写字母开头，允许出现中划线(-)、下划线(_)、小写字母和数字，且必须以大小写字母或数字结尾。 最小长度：1 最大长度：56
destination_app_version	是	String	目标应用版本 取值范围：长度[1,24]，以小写字母或数字或大写字母开头，允许出现中划线，必须以小写字母或数字或大写字母结尾。 最小长度：1 最大长度：24

参数	是否必选	参数类型	描述
source_app_id	是	String	源应用id 最小长度：1 最大长度：128

响应参数

状态码：200

表 4-738 响应 Body 参数

参数	参数类型	描述
[数组元素]	Array of ImportAppRs p objects	OK

表 4-739 ImportAppRsp

参数	参数类型	描述
source_app_id	String	源应用id
destination_app_id	String	目标应用id
destination_app_name	String	目标应用名称
version	String	应用版本
message	String	导入结果信息，仅在导入失败时会返回
status	String	导入结果状态

状态码：207

表 4-740 响应 Body 参数

参数	参数类型	描述
[数组元素]	Array of ImportAppRs p objects	MULTI_STATUS

表 4-741 ImportAppRsp

参数	参数类型	描述
source_app_id	String	源应用id
destination_app_id	String	目标应用id
destination_app_name	String	目标应用名称
version	String	应用版本
message	String	导入结果信息，仅在导入失败时会返回
status	String	导入结果状态

请求示例

导入应用，导入后应用名称为dest-demo-app，版本为1.0.0

```
https://eihealth.cn-north-4.myhuaweicloud.com/v1/{project_id}/eihealth-projects/{eihealth_project_id}/apps/batch-import
{
  "source_project_id": "3ce0f1b0-ac10-46a5-8fa7-b16831d7d480",
  "import_apps": [ {
    "destination_app_name": "dest-demo-app",
    "destination_app_version": "1.0.0",
    "source_app_id": "2b4b1836-5967-11eb-8a0d-fa163e3ddba1"
  } ]
}
```

响应示例

状态码： 200

OK

```
[ {
  "source_app_id": "328e5b04-f5f4-6528-3af1-a10790835f73",
  "destination_app_id": "7513f7c2-eed5-4ebb-bd7d-cee85a87a338",
  "destination_app_name": "dest_app_name",
  "version": "1.0.0",
  "message": "string",
  "status": "IMPORT_SUCCESS"
} ]
```

状态码： 207

MULTI_STATUS

```
[ {
  "source_app_id": "328e5b04-f5f4-6528-3af1-a10790835f73",
  "destination_app_id": "7513f7c2-eed5-4ebb-bd7d-cee85a87a338",
  "destination_app_name": "dest_app_name",
  "version": "1.0.0",
  "message": "string",
  "status": "IMPORT_SUCCESS"
} ]
```

状态码

状态码	描述
200	OK
207	MULTI_STATUS

错误码

请参见[错误码](#)。

4.5.1.3 订阅应用

功能介绍

订阅应用

URI

POST /v1/{project_id}/eihealth-projects/{eihealth_project_id}/apps/subscribe

表 4-742 路径参数

参数	是否必选	参数类型	描述
eihealth_project_id	是	String	平台项目ID，您可以在平台单击所需的项目名称，进入项目设置页面查看。 最小长度：1 最大长度：128
project_id	是	String	华为云项目ID，您可以从 获取项目ID 中获取。 最小长度：1 最大长度：128

请求参数

表 4-743 请求 Header 参数

参数	是否必选	参数类型	描述
X-Auth-Token	是	String	用户Token。Token认证就是在调用API的时候将Token加到请求消息头，从而通过身份认证，获得操作API的权限， 获取Token 接口响应消息头中X-Subject-Token的值即为Token。 最小长度：1 最大长度：32768

表 4-744 请求 Body 参数

参数	是否必选	参数类型	描述
asset_id	是	String	资产id。长度1-128，只能包含字母、数字、下划线和中划线 最小长度：1 最大长度：128
asset_version	是	String	资产版本。长度1-128，字母或数字开头，后面跟小写字母、数字、小数点、斜杠、下划线或中划线 最小长度：1 最大长度：128
destination_app_name	是	String	目标应用名称 取值范围：长度为[1,56]，以大小写字母开头，允许出现中划线(-)、下划线(_)、小写字母和数字，且必须以大小写字母或数字结尾。 最小长度：1 最大长度：56
destination_app_version	是	String	目标应用版本。取值范围：长度[1,24]，以小写字母或数字或大写字母开头，允许出现中划线，必须以小写字母或数字或大写字母结尾。 最小长度：1 最大长度：24

响应参数

状态码： 200

表 4-745 响应 Body 参数

参数	参数类型	描述
id	String	应用id

请求示例

订阅应用，订阅后应用名称为dest_app_name，应用版本为1.0.0

```
https://eihealth.cn-north-4.myhuaweicloud.com/v1/{project_id}/eihealth-projects/{eihealth_project_id}/apps/subscribe
{
  "asset_id": "7513f7c2-eed5-4ebb-bd7d-cee85a87a338",
  "asset_version": "1.0.0",
  "destination_app_name": "dest_app_name",
  "destination_app_version": "1.0.0"
}
```

响应示例

状态码： 200

OK

```
{
  "id": "baabcb56-5bb6-11eb-8a0d-fa163e3ddba1"
}
```

状态码

状态码	描述
200	OK

错误码

请参见[错误码](#)。

4.5.1.4 获取应用列表

功能介绍

获取应用列表

URI

GET /v1/{project_id}/eihealth-projects/{eihealth_project_id}/apps

表 4-746 路径参数

参数	是否必选	参数类型	描述
eihealth_project_id	是	String	平台项目ID，您可以在平台单击所需的项目名称，进入项目设置页面查看。 最小长度：1 最大长度：128
project_id	是	String	华为云项目ID，您可以从 获取项目ID 中获取。 最小长度：1 最大长度：128

表 4-747 Query 参数

参数	是否必选	参数类型	描述
name	否	String	应用名称 最小长度：1 最大长度：56
version	否	String	应用版本 最小长度：1 最大长度：32

请求参数

表 4-748 请求 Header 参数

参数	是否必选	参数类型	描述
X-Auth-Token	是	String	用户Token。Token认证就是在调用API的时候将Token加到请求消息头，从而通过身份认证，获得操作API的权限， 获取Token 接口响应消息头中X-Subject-Token的值即为Token。 最小长度：1 最大长度：32768

响应参数

状态码： 200

表 4-749 响应 Body 参数

参数	参数类型	描述
apps	Array of AppListDto objects	应用列表
count	Integer	应用总条数

表 4-750 AppListDto

参数	参数类型	描述
id	String	应用id
name	String	应用名称
version	String	应用版本
summary	String	应用简述
description	String	应用描述
labels	Array of strings	应用标签
create_time	String	创建应用时间
update_time	String	更新应用时间
user_name	String	创建应用的用户名
source_project_name	String	源项目名称
source_resource_id	String	源资源id
icon	String	图标base64编码

请求示例

无

响应示例

状态码: 200

OK

```
{
  "apps": [ {
    "id": "baabcb56-5bb6-11eb-8a0d-fa163e3ddba1",
    "name": "demo-app",
    "version": "1.0.0",
```

```

"summary" : "summary",
"description" : "description",
"labels" : [ "labelA", "labelB" ],
"create_time" : "2021-01-30T02:34:36Z",
"update_time" : "2021-01-30T02:53:26Z",
"user_name" : "gwj-test-01"
}],
"count" : 1
}
    
```

状态码

状态码	描述
200	OK

错误码

请参见[错误码](#)。

4.5.1.5 创建应用

功能介绍

创建应用

URI

POST /v1/{project_id}/eihealth-projects/{eihealth_project_id}/apps

表 4-751 路径参数

参数	是否必选	参数类型	描述
eihealth_project_id	是	String	平台项目ID，您可以在平台单击所需的项目名称，进入项目设置页面查看。 最小长度：1 最大长度：128
project_id	是	String	华为云项目ID，您可以从 获取项目ID 中获取。 最小长度：1 最大长度：128

请求参数

表 4-752 请求 Header 参数

参数	是否必选	参数类型	描述
X-Auth-Token	是	String	用户Token。Token认证就是在调用API的时候将Token加到请求消息头，从而通过身份认证，获得操作API的权限， 获取Token 接口响应消息头中X-Subject-Token的值即为Token。 最小长度：1 最大长度：32768

表 4-753 请求 Body 参数

参数	是否必选	参数类型	描述
name	是	String	应用名称 目标应用名称 取值范围：长度为[1,56]，以大小写字母开头，允许出现中划线(-)、下划线(_)、小写字母和数字，且必须以大小写字母或数字结尾。 最小长度：1 最大长度：56
version	是	String	应用版本 取值范围：[1,24]，以小写字母或数字或大写字母开头，允许出现中划线，必须以小写字母或数字或大写字母结尾。更新应用时，应用版本不支持修改。 最小长度：1 最大长度：24
summary	否	String	应用简述 取值范围[0,128] 最小长度：0 最大长度：128
description	否	String	应用描述 取值范围[0,65535]，后续支持markdown文本 最小长度：0 最大长度：65535

参数	是否必选	参数类型	描述
labels	否	Array of strings	应用标签 取值范围[0,5], 单个标签最大长度32字符, 支持中文、字母、数字、空格、下划线和中划线, 且不能以空格开头或者结尾。 最小长度: 1 最大长度: 32 数组长度: 0 - 5
image	是	String	docker镜像地址 取值范围[5-255], 不能包含中文字符 最小长度: 5 最大长度: 255
commands	是	Array of strings	docker启动时执行命令 取值范围[1-300], 单个命令长度取值范围[0-256], 不能包含中文字符 最小长度: 0 最大长度: 256 数组长度: 1 - 300
resources	否	ResourceDto object	应用申请资源
inputs	否	Array of AppInputParameterDto objects	应用的输入参数列表 数组长度: 0 - 128
outputs	否	Array of AppOutputParameterDto objects	应用的输出参数列表 数组长度: 0 - 128
node_labels	否	Array of strings	节点标签 取值范围[0,1], 单个标签最大长度63字符 最小长度: 1 最大长度: 63 数组长度: 0 - 1
icon	否	String	图标base64编码 最小长度: 0 最大长度: 20000

表 4-754 ResourceDto

参数	是否必选	参数类型	描述
cpu_type	否	String	cpu架构类型，不填默认X86 最小长度：0 最大长度：24
cpu	否	String	cpu申请使用量，取值范围 [0.1-128]，单位C，支持一位小数。对于应用，不填默认1C；对于流程和作业，不填默认使用前一级的配置，填值会覆盖更新。覆盖关系：作业->流程->应用 最小长度：0 最大长度：24
memory	否	String	内存申请使用量，取值范围 [0.1-3072]，单位G，支持一位小数。对于应用，不填默认1G；对于流程和作业，不填默认使用前一级的配置，填值会覆盖更新。覆盖关系：作业->流程->应用 最小长度：0 最大长度：24
gpu_type	否	String	gpu架构类型，取值范围 ' GPU Snt9 D310。对于流程和作业，不填默认使用前一级的配置，填值会覆盖更新。覆盖关系：作业->流程->应用 最小长度：0 最大长度：24
gpu	否	String	gpu申请使用量，取值范围 [0-16]，仅支持整数，Snt9有特殊约束，申请数量需要是 0,1,2,4,8。对于应用，不填默认0；对于流程和作业，不填默认使用前一级的配置，填值会覆盖更新。覆盖关系：作业->流程->应用 最小长度：0 最大长度：24

表 4-755 ApplInputParameterDto

参数	是否必选	参数类型	描述
name	是	String	参数名称，单个应用内唯一。取值范围：长度为[1,32]，以小写字母开头，允许出现中划线(-)、小写字母和数字，且必须以小写字母或数字结尾。 最小长度：1 最大长度：32
description	否	String	参数描述。取值范围：[0-255] 最小长度：0 最大长度：255
required	是	Boolean	参数是否必须
concurrent	否	String	参数是否开启并发。当前支持 vars_iter 并发类型，不填表示未开启并发。 最小长度：0 最大长度：16
type	是	String	参数类型。取值：[STRING, FILE, DIRECTORY, ENUM]
pattern	否	String	提示用户参数填写的格式，取值范围：[0-64]。对于STRING类型，匹配字符串内容，比如后缀约束.fastq；对于ENUM类型，可以提示一定要在param_enum列表范围内取值；对于FILE类型，约束文件后缀类型；对于DIRECTORY类型，提示目录下需要包含哪些文件； 最小长度：0 最大长度：64
values	否	Array of strings	参数取值 如填写，只支持填一项，根据参数类型进行不同的校验 最小长度：0 最大长度：2048 数组长度：0 - 128

参数	是否必选	参数类型	描述
enum	否	Array of strings	枚举参数的取值列表，列表最大长度20，每一项字符串最长128。参数类型为ENUM时需要填此字段 最小长度：0 最大长度：128 数组长度：0 - 20

表 4-756 AppOutputParameterDto

参数	是否必选	参数类型	描述
name	是	String	参数名称，单个应用内唯一。取值范围：长度为[1,32]，以小写字母开头，允许出现中划线(-)、小写字母和数字，且必须以小写字母或数字结尾。 最小长度：1 最大长度：32
description	否	String	参数描述。取值范围：[0-255] 最小长度：0 最大长度：255
required	是	Boolean	参数是否必须
type	是	String	参数类型。取值：[STRING, FILE, DIRECTORY, ENUM]
pattern	否	String	提示用户参数填写的格式，取值范围：[0-64]。对于STRING类型，匹配字符串内容，比如后缀约束.fastq；对于ENUM类型，可以提示一定要在param_enum列表范围内取值；对于FILE类型，约束文件后缀类型；对于DIRECTORY类型，提示目录下需要包含哪些文件； 最小长度：0 最大长度：64
values	否	Array of strings	参数取值 如填写，只支持填一项，根据参数类型进行不同的校验 最小长度：0 最大长度：2048 数组长度：0 - 128

参数	是否必选	参数类型	描述
enum	否	Array of strings	枚举参数的取值列表，列表最大长度20，每一项字符串最长128。参数类型为ENUM时需要填此字段 最小长度：0 最大长度：128 数组长度：0 - 20

响应参数

状态码： 201

表 4-757 响应 Body 参数

参数	参数类型	描述
id	String	应用id

请求示例

创建应用，应用名称为demo-app，版本为1.0.0

https://eihealth.cn-north-4.myhuaweicloud.com/v1/{project_id}/eihealth-projects/{eihealth_project_id}/apps

```
{
  "name": "demo-app",
  "version": "1.0.0",
  "summary": "summary",
  "description": "description",
  "labels": [ "labelA", "labelB" ],
  "image": "gwj-test-01/busybox:latest",
  "commands": [ "echo eihealth;" ],
  "resources": {
    "cpu_type": "X86",
    "cpu": "1C",
    "memory": "1G",
    "gpu_type": "GPU",
    "gpu": 0
  },
  "inputs": [ {
    "name": "dir-parameter",
    "description": "parameter description",
    "required": true,
    "concurrent": "vars_iter",
    "type": "DIRECTORY",
    "pattern": "*.fastq",
    "values": [ "/test" ]
  } ],
  "outputs": [ {
    "name": "dir-parameter",
    "description": "parameter description",
    "required": true,
    "type": "DIRECTORY",
    "pattern": "*.fastq",
    "values": [ "/test" ]
  } ]
}
```

```

    }],
    "node_labels": [ "health.node" ],
    "icon": "data:image/png;base64,xxxxx"
  }

```

响应示例

状态码: 201

CREATED

```

{
  "id": "baabcb56-5bb6-11eb-8a0d-fa163e3ddba1"
}

```

状态码

状态码	描述
201	CREATED

错误码

请参见[错误码](#)。

4.5.1.6 获取应用详情

功能介绍

获取应用详情

URI

GET /v1/{project_id}/eihealth-projects/{eihealth_project_id}/apps/{app_id}

表 4-758 路径参数

参数	是否必选	参数类型	描述
app_id	是	String	应用id 最小长度: 1 最大长度: 128
eihealth_project_id	是	String	平台项目ID, 您可以在平台单击所需的项目名称, 进入项目设置页面查看。 最小长度: 1 最大长度: 128

参数	是否必选	参数类型	描述
project_id	是	String	华为云项目ID，您可以从 获取项目ID 中获取。 最小长度：1 最大长度：128

请求参数

表 4-759 请求 Header 参数

参数	是否必选	参数类型	描述
X-Auth-Token	是	String	用户Token。Token认证就是在调用API的时候将Token加到请求消息头，从而通过身份认证，获得操作API的权限， 获取Token 接口响应消息头中X-Subject-Token的值即为Token。 最小长度：1 最大长度：32768

响应参数

状态码： 200

表 4-760 响应 Body 参数

参数	参数类型	描述
id	String	应用id
name	String	应用名称
version	String	应用版本
summary	String	应用短描述
description	String	应用描述
labels	Array of strings	应用标签
image	String	应用镜像
commands	Array of strings	应用命令
resources	ResourceDto object	应用申请资源

参数	参数类型	描述
inputs	Array of ApplInputParameterDto objects	应用的输入参数信息
outputs	Array of AppOutputParameterDto objects	应用的输出参数信息
create_time	String	创建应用时间
update_time	String	更新应用时间
user_name	String	创建应用的用户名
source_project_name	String	源项目名称
source_resource_id	String	源资源id
node_labels	Array of strings	节点标签
icon	String	图标base64编码

表 4-761 ResourceDto

参数	参数类型	描述
cpu_type	String	cpu架构类型, 不填默认X86 最小长度: 0 最大长度: 24
cpu	String	cpu申请使用量, 取值范围[0.1-128], 单位C, 支持一位小数。对于应用, 不填默认1C; 对于流程和作业, 不填默认使用前一级的配置, 填值会覆盖更新。覆盖关系: 作业->流程->应用 最小长度: 0 最大长度: 24
memory	String	内存申请使用量, 取值范围[0.1-3072], 单位G, 支持一位小数。对于应用, 不填默认1G; 对于流程和作业, 不填默认使用前一级的配置, 填值会覆盖更新。覆盖关系: 作业->流程->应用 最小长度: 0 最大长度: 24

参数	参数类型	描述
gpu_type	String	gpu架构类型，取值范围 ' GPU Snt9 D310。对于流程和作业，不填默认使用前一级的配置，填值会覆盖更新。覆盖关系：作业->流程->应用 最小长度：0 最大长度：24
gpu	String	gpu申请使用量，取值范围[0-16]，仅支持整数，Snt9有特殊约束，申请数量需要是0,1,2,4,8。对于应用，不填默认0；对于流程和作业，不填默认使用前一级的配置，填值会覆盖更新。覆盖关系：作业->流程->应用 最小长度：0 最大长度：24

表 4-762 ApplInputParameterDto

参数	参数类型	描述
name	String	参数名称，单个应用内唯一。取值范围：长度为 [1,32]，以小写字母开头，允许出现中划线(-)、小写字母和数字，且必须以小写字母或数字结尾。 最小长度：1 最大长度：32
description	String	参数描述。取值范围：[0-255] 最小长度：0 最大长度：255
required	Boolean	参数是否必须
concurrent	String	参数是否开启并发。当前支持vars_iter并发类型，不填表示未开启并发。 最小长度：0 最大长度：16
type	String	参数类型。取值：[STRING, FILE, DIRECTORY, ENUM]
pattern	String	提示用户参数填写的格式，取值范围：[0-64]。对于STRING类型，匹配字符串内容，比如后缀约束.fastq；对于ENUM类型，可以提示一定要在param_enum列表范围内取值；对于FILE类型，约束文件后缀类型；对于DIRECTORY类型，提示目录下需要包含哪些文件； 最小长度：0 最大长度：64

参数	参数类型	描述
values	Array of strings	参数取值 如填写，只支持填一项，根据参数类型进行不同的校验 最小长度：0 最大长度：2048 数组长度：0 - 128
enum	Array of strings	枚举参数的取值列表，列表最大长度20，每一项字符串最长128。参数类型为ENUM时需要填此字段 最小长度：0 最大长度：128 数组长度：0 - 20

表 4-763 AppOutputParameterDto

参数	参数类型	描述
name	String	参数名称，单个应用内唯一。取值范围：长度为 [1,32]，以小写字母开头，允许出现中划线(-)、小写字母和数字，且必须以小写字母或数字结尾。 最小长度：1 最大长度：32
description	String	参数描述。取值范围：[0-255] 最小长度：0 最大长度：255
required	Boolean	参数是否必须
type	String	参数类型。取值：[STRING, FILE, DIRECTORY, ENUM]
pattern	String	提示用户参数填写的格式，取值范围：[0-64]。对于STRING类型，匹配字符串内容，比如后缀约束.fastq；对于ENUM类型，可以提示一定要在param_enum列表范围内取值；对于FILE类型，约束文件后缀类型；对于DIRECTORY类型，提示目录下需要包含哪些文件； 最小长度：0 最大长度：64

参数	参数类型	描述
values	Array of strings	参数取值 如填写，只支持填一项，根据参数类型进行不同的校验 最小长度：0 最大长度：2048 数组长度：0 - 128
enum	Array of strings	枚举参数的取值列表，列表最大长度20，每一项字符串最长128。参数类型为ENUM时需要填此字段 最小长度：0 最大长度：128 数组长度：0 - 20

请求示例

无

响应示例

状态码： 200

OK

```
{
  "id": "baabcb56-5bb6-11eb-8a0d-fa163e3ddba1",
  "name": "demo-app",
  "version": "1.0.0",
  "summary": "summary",
  "description": "description",
  "labels": [ "labelA", "labelB" ],
  "image": "gwj-test-01/busybox:latest",
  "commands": [ "echo eihealth;" ],
  "resources": {
    "cpu_type": "X86",
    "cpu": "1C",
    "memory": "1G",
    "gpu_type": "GPU",
    "gpu": 0
  },
  "inputs": [ {
    "name": "dir-parameter",
    "description": "parameter description",
    "required": true,
    "concurrent": "var_iter",
    "type": "DIRECTORY",
    "pattern": "*.fastq",
    "values": [ "/"test" ]
  } ],
  "outputs": [ {
    "name": "dir-parameter",
    "description": "parameter description",
    "required": true,
    "type": "DIRECTORY",
    "pattern": "*.fastq",
    "values": [ "/"test" ]
  } ],
}
```

```

"create_time": "2021-01-30T02:34:36Z",
"update_time": "2021-01-30T02:53:26Z",
"user_name": "gwj-test-01",
"source_project_name": "null",
"source_resource_id": "null",
"node_labels": [ "health.node" ],
"icon": "data:image/png;base64,xxxxx"
}
    
```

状态码

状态码	描述
200	OK

错误码

请参见[错误码](#)。

4.5.1.7 更新应用

功能介绍

更新应用

URI

PUT /v1/{project_id}/eihealth-projects/{eihealth_project_id}/apps/{app_id}

表 4-764 路径参数

参数	是否必选	参数类型	描述
app_id	是	String	应用id 最小长度：1 最大长度：128
eihealth_project_id	是	String	平台项目ID，您可以在平台单击所需的项目名称，进入项目设置页面查看。 最小长度：1 最大长度：128
project_id	是	String	华为云项目ID，您可以从 获取项目ID 中获取。 最小长度：1 最大长度：128

请求参数

表 4-765 请求 Header 参数

参数	是否必选	参数类型	描述
X-Auth-Token	是	String	用户Token。Token认证就是在调用API的时候将Token加到请求消息头，从而通过身份认证，获得操作API的权限， 获取Token 接口响应消息头中X-Subject-Token的值即为Token。 最小长度：1 最大长度：32768

表 4-766 请求 Body 参数

参数	是否必选	参数类型	描述
name	是	String	应用名称 目标应用名称 取值范围：长度为[1,56]，以大小写字母开头，允许出现中划线(-)、下划线(_)、小写字母和数字，且必须以大小写字母或数字结尾。 最小长度：1 最大长度：56
version	是	String	应用版本 取值范围：[1,24]，以小写字母或数字或大写字母开头，允许出现中划线，必须以小写字母或数字或大写字母结尾。更新应用时，应用版本不支持修改。 最小长度：1 最大长度：24
summary	否	String	应用简述 取值范围[0,128] 最小长度：0 最大长度：128
description	否	String	应用描述 取值范围[0,65535]，后续支持markdown文本 最小长度：0 最大长度：65535

参数	是否必选	参数类型	描述
labels	否	Array of strings	应用标签 取值范围[0,5], 单个标签最大长度32字符, 支持中文、字母、数字、空格、下划线和中划线, 且不能以空格开头或者结尾。 最小长度: 1 最大长度: 32 数组长度: 0 - 5
image	是	String	docker镜像地址 取值范围[5-255], 不能包含中文字符 最小长度: 5 最大长度: 255
commands	是	Array of strings	docker启动时执行命令 取值范围[1-300], 单个命令长度取值范围[0-256], 不能包含中文字符 最小长度: 0 最大长度: 256 数组长度: 1 - 300
resources	否	ResourceDto object	应用申请资源
inputs	否	Array of AppInputParameterDto objects	应用的输入参数列表 数组长度: 0 - 128
outputs	否	Array of AppOutputParameterDto objects	应用的输出参数列表 数组长度: 0 - 128
node_labels	否	Array of strings	节点标签 取值范围[0,1], 单个标签最大长度63字符 最小长度: 1 最大长度: 63 数组长度: 0 - 1
icon	否	String	图标base64编码 最小长度: 0 最大长度: 20000

表 4-767 ResourceDto

参数	是否必选	参数类型	描述
cpu_type	否	String	cpu架构类型，不填默认X86 最小长度：0 最大长度：24
cpu	否	String	cpu申请使用量，取值范围 [0.1-128]，单位C，支持一位小数。对于应用，不填默认1C；对于流程和作业，不填默认使用前一级的配置，填值会覆盖更新。覆盖关系：作业->流程->应用 最小长度：0 最大长度：24
memory	否	String	内存申请使用量，取值范围 [0.1-3072]，单位G，支持一位小数。对于应用，不填默认1G；对于流程和作业，不填默认使用前一级的配置，填值会覆盖更新。覆盖关系：作业->流程->应用 最小长度：0 最大长度：24
gpu_type	否	String	gpu架构类型，取值范围 ' GPU Snt9 D310。对于流程和作业，不填默认使用前一级的配置，填值会覆盖更新。覆盖关系：作业->流程->应用 最小长度：0 最大长度：24
gpu	否	String	gpu申请使用量，取值范围 [0-16]，仅支持整数，Snt9有特殊约束，申请数量需要是 0,1,2,4,8。对于应用，不填默认0；对于流程和作业，不填默认使用前一级的配置，填值会覆盖更新。覆盖关系：作业->流程->应用 最小长度：0 最大长度：24

表 4-768 ApplInputParameterDto

参数	是否必选	参数类型	描述
name	是	String	参数名称，单个应用内唯一。取值范围：长度为[1,32]，以小写字母开头，允许出现中划线(-)、小写字母和数字，且必须以小写字母或数字结尾。 最小长度：1 最大长度：32
description	否	String	参数描述。取值范围：[0-255] 最小长度：0 最大长度：255
required	是	Boolean	参数是否必须
concurrent	否	String	参数是否开启并发。当前支持 vars_iter 并发类型，不填表示未开启并发。 最小长度：0 最大长度：16
type	是	String	参数类型。取值：[STRING, FILE, DIRECTORY, ENUM]
pattern	否	String	提示用户参数填写的格式，取值范围：[0-64]。对于STRING类型，匹配字符串内容，比如后缀约束.fastq；对于ENUM类型，可以提示一定要在param_enum列表范围内取值；对于FILE类型，约束文件后缀类型；对于DIRECTORY类型，提示目录下需要包含哪些文件； 最小长度：0 最大长度：64
values	否	Array of strings	参数取值 如填写，只支持填一项，根据参数类型进行不同的校验 最小长度：0 最大长度：2048 数组长度：0 - 128

参数	是否必选	参数类型	描述
enum	否	Array of strings	枚举参数的取值列表，列表最大长度20，每一项字符串最长128。参数类型为ENUM时需要填此字段 最小长度：0 最大长度：128 数组长度：0 - 20

表 4-769 AppOutputParameterDto

参数	是否必选	参数类型	描述
name	是	String	参数名称，单个应用内唯一。取值范围：长度为[1,32]，以小写字母开头，允许出现中划线(-)、小写字母和数字，且必须以小写字母或数字结尾。 最小长度：1 最大长度：32
description	否	String	参数描述。取值范围：[0-255] 最小长度：0 最大长度：255
required	是	Boolean	参数是否必须
type	是	String	参数类型。取值：[STRING, FILE, DIRECTORY, ENUM]
pattern	否	String	提示用户参数填写的格式，取值范围：[0-64]。对于STRING类型，匹配字符串内容，比如后缀约束.fastq；对于ENUM类型，可以提示一定要在param_enum列表范围内取值；对于FILE类型，约束文件后缀类型；对于DIRECTORY类型，提示目录下需要包含哪些文件； 最小长度：0 最大长度：64
values	否	Array of strings	参数取值 如填写，只支持填一项，根据参数类型进行不同的校验 最小长度：0 最大长度：2048 数组长度：0 - 128

参数	是否必选	参数类型	描述
enum	否	Array of strings	枚举参数的取值列表，列表最大长度20，每一项字符串最长128。参数类型为ENUM时需要填此字段 最小长度： 0 最大长度： 128 数组长度： 0 - 20

响应参数

无

请求示例

更新应用，更新应用cpu资源为1C，内存资源为1G

```
https://eihealth.cn-north-4.myhuaweicloud.com/v1/{project_id}/eihealth-projects/{eihealth_project_id}/apps/{app_id}

{
  "name": "demo-app",
  "version": "1.0.0",
  "summary": "summary",
  "description": "description",
  "labels": [ "labelA", "labelB" ],
  "image": "gwj-test-01/busybox:latest",
  "commands": [ "echo eihealth;" ],
  "resources": {
    "cpu_type": "X86",
    "cpu": "1C",
    "memory": "1G",
    "gpu_type": "GPU",
    "gpu": 0
  },
  "inputs": [ {
    "name": "dir-parameter",
    "description": "parameter description",
    "required": true,
    "concurrent": "vars_iter",
    "type": "DIRECTORY",
    "pattern": "*.fastq",
    "values": [ "/test" ]
  } ],
  "outputs": [ {
    "name": "dir-parameter",
    "description": "parameter description",
    "required": true,
    "type": "DIRECTORY",
    "pattern": "*.fastq",
    "values": [ "/test" ]
  } ],
  "node_labels": [ "health.node" ],
  "icon": "data:image/png;base64,xxxxx"
}
```

响应示例

无

状态码

状态码	描述
200	OK

错误码

请参见[错误码](#)。

4.5.1.8 删除应用

功能介绍

删除应用

URI

DELETE /v1/{project_id}/eihealth-projects/{eihealth_project_id}/apps/{app_id}

表 4-770 路径参数

参数	是否必选	参数类型	描述
app_id	是	String	应用id 最小长度：1 最大长度：128
eihealth_project_id	是	String	平台项目ID，您可以在平台单击所需的项目名称，进入项目设置页面查看。 最小长度：1 最大长度：128
project_id	是	String	华为云项目ID，您可以从 获取项目ID 中获取。 最小长度：1 最大长度：128

请求参数

表 4-771 请求 Header 参数

参数	是否必选	参数类型	描述
X-Auth-Token	是	String	用户Token。Token认证就是在调用API的时候将Token加到请求消息头，从而通过身份认证，获得操作API的权限， 获取Token 接口响应消息头中X-Subject-Token的值即为Token。 最小长度：1 最大长度：32768

响应参数

无

请求示例

无

响应示例

无

状态码

状态码	描述
200	OK

错误码

请参见[错误码](#)。

4.5.2 作业管理

4.5.2.1 获取作业列表

功能介绍

获取作业列表

URI

GET /v1/{project_id}/eihealth-projects/{eihealth_project_id}/jobs

表 4-772 路径参数

参数	是否必选	参数类型	描述
eihealth_project_id	是	String	平台项目ID，您可以在平台单击所需的项目名称，进入项目设置页面查看。 最小长度：1 最大长度：128
project_id	是	String	华为云项目ID，您可以从 获取项目ID 中获取。 最小长度：1 最大长度：128

表 4-773 Query 参数

参数	是否必选	参数类型	描述
end_time	否	Long	最大开始时间
job_name	否	String	作业名称 取值范围：长度为 [1,63]，以小写字母开头，允许出现中划线(-)、小写字母和数字，且必须以小写字母或数字结尾。 最小长度：1 最大长度：128
labels	否	Array	标签列表 最小长度：1 最大长度：32 数组长度：0 - 5
limit	否	Integer	限制量，单次查询总量，必须由数字组成，默认为100，取值范围[1,1000] 最小值：1 最大值：1000 缺省值：100
offset	否	Integer	偏移量，查询起始偏移，必须由数字组成，默认为0，取值范围[0,100000000] 最小值：0 最大值：100000000 缺省值：0

参数	是否必选	参数类型	描述
sort_dir	否	String	排序规则 目前默认时间降序 缺省值: DESC
sort_key	否	String	排序规则 目前默认时间降序, 支持根据status
start_time	否	Long	最小开始时间
status	否	String	作业运行状态 取值 (Succeeded Running Pending Failed Cancelling Cancelled Unknown)
tool_name	否	String	作业依赖的组件名称(有可能是 Workflow, 有可能是app), 取值 范围: 长度为[1,56], 以小写字 母开头, 允许出现中划线(-)、 小写字母和数字, 且必须以小写 字母或数字结尾。 最小长度: 1 最大长度: 128
user_name	否	String	作业创建者 最小长度: 1 最大长度: 128
finish_start_time	否	Long	最小结束时间
finish_end_time	否	Long	最大结束时间

请求参数

表 4-774 请求 Header 参数

参数	是否必选	参数类型	描述
X-Auth-Token	是	String	用户Token。Token认证就是在 调用API的时候将Token加到请 求消息头, 从而通过身份认证, 获得操作API的权限, 获取 Token 接口响应消息头中X- Subject-Token的值即为Token。

响应参数

状态码: 200

表 4-775 响应 Body 参数

参数	参数类型	描述
jobs	Array of JobListDto objects	作业列表
count	Integer	作业总数

表 4-776 JobListDto

参数	参数类型	描述
id	String	作业id
name	String	作业的名称, 取值范围: [1,63], 允许大小写字母、数字、以及特殊字符中划线(-)
description	String	作业的描述,取值范围: 输入字符最大长度为255
labels	Array of strings	作业标签
priority	Integer	作业优先级, [0,9], 0表示最低, 默认0
timeout	Integer	作业执行超时时长, 取值范围: [1, 144000], 单位: 分钟, 默认数值1440 最小值: 1 最大值: 144000
output_dir	String	job结果存储目录, 不指定则在workflow的工作目录下生产job同名子目录, 指定则已指定路径为准
status	String	作业状态
create_time	String	作业创建时间
finish_time	String	作业结束时间
failed_message	String	失败提示, 当作业执行失败时会返回
failed_reason	String	失败原因, 当作业执行失败时会返回
user_name	String	创建任务的用户名称
tool_info	ToolInfoDto object	作业依赖的组件信息
io_acc_id	String	作业使用的IO加速实例id, 不填表示不使用;
io_acc_expected_usage	Integer	作业使用的SFS-Turbo实例预期占用存储量, 单位G, 用于投递作业时评估当前加速实例余量是否充足

参数	参数类型	描述
still_running_tasks	Array of strings	仍在运行中的子任务

表 4-777 ToolInfoDto

参数	参数类型	描述
tool_id	String	作业依赖的组件id
tool_name	String	作业依赖的组件名称
tool_version	String	作业依赖的组件版本
tool_type	String	作业依赖的组件类型，取值范围app workflow

请求示例

无

响应示例

状态码： 200

OK

```
{
  "jobs": [ {
    "id": "baabcb56-5bb6-11eb-8a0d-fa163e3ddba1",
    "name": "demo-job",
    "description": "description",
    "priority": 0,
    "timeout": 1440,
    "output_dir": "/job",
    "status": "SUCCEEDED",
    "create_time": "2021-01-30T02:34:36Z",
    "finish_time": "2021-01-30T02:53:26Z",
    "user_name": "gwj-test-01",
    "tool_info": {
      "tool_id": "baabcb56-5bb6-11eb-8a0d-fa163e3ddba1",
      "tool_name": "demo-workflow",
      "tool_version": "1.0.0",
      "tool_type": "workflow"
    },
    "still_running_tasks": [ "task1", "task2" ]
  } ],
  "count": 1
}
```

状态码

状态码	描述
200	OK

错误码

请参见[错误码](#)。

4.5.2.2 启动作业

功能介绍

启动作业

URI

POST /v1/{project_id}/eihealth-projects/{eihealth_project_id}/jobs

表 4-778 路径参数

参数	是否必选	参数类型	描述
eihealth_project_id	是	String	平台项目ID，您可以在平台单击所需的项目名称，进入项目设置页面查看。 最小长度：1 最大长度：128
project_id	是	String	华为云项目ID，您可以从 获取项目ID 中获取。 最小长度：1 最大长度：128

请求参数

表 4-779 请求 Header 参数

参数	是否必选	参数类型	描述
X-Auth-Token	是	String	用户Token。Token认证就是在调用API的时候将Token加到请求消息头，从而通过身份认证，获得操作API的权限， 获取Token 接口响应消息头中X-Subject-Token的值即为Token。

表 4-780 请求 Body 参数

参数	是否必选	参数类型	描述
name	是	String	作业的名称, 取值范围: [1,63], 允许大小写字母、数字、以及特殊字符中划线(-) 最小长度: 1 最大长度: 63
description	否	String	作业的描述,取值范围: 输入字符最大长度为255 最大长度: 255
labels	否	Array of strings	作业标签, 取值范围[0,5], 单个标签最大长度32字符, 支持中文、字母、数字、空格、下划线和中划线, 且不能以空格开头或者结尾。 最小长度: 1 最大长度: 32 数组长度: 0 - 5
priority	否	Integer	作业的优先级,取值范围[0,9], 0最低, 默认数值0 最小值: 0 最大值: 9
timeout	否	Integer	作业执行超时时长, 取值范围: [1, 144000], 单位: 分钟, 默认数值1440 最小值: 1 最大值: 144000
output_dir	否	String	作业结果存储目录, 不指定则在 workflow的工作目录下生产job同名子目录, 指定则已指定路径为准;输出路径必须以斜杠 (/) 开头且不能以斜杠 (/) 结尾, 不能包含两个以上相邻的斜杠 (/), 不能包含以下特殊字符: \ ; * ? < " > 。其中单个文件夹名称不能以中划线 (-) 开头, 不能以英文句号 (.) 或斜杠 (/) 或空格开头或结尾 最小长度: 0 最大长度: 128

参数	是否必选	参数类型	描述
tool_id	是	String	作业依赖的组件id, 组件当前仅支持流程, 取值范围[1,135], 支持大小写字母和数字。目前支持两种格式, 特殊id: {流程名称}::{流程版本}::{源项目名称}; 正常id: 流程id 最小长度: 1 最大长度: 135
tool_type	是	String	作业依赖的组件类型, 仅支持填写workflow
tasks	否	Array of JobTaskDto objects	基于替换规则压扁后, job实际的运行信息 数组长度: 0 - 64
io_acc_id	否	String	作业使用的IO加速实例id, 不填表示不使用 最小长度: 0 最大长度: 128
io_acc_expected_usage	否	Integer	作业使用的SFS-Turbo实例预期占用存储量, 单位G, 用于投递作业时评估当前加速实例余量是否充足 最小值: 0 最大值: 327680
node_labels	否	Array of strings	节点标签 取值范围[0,1], 单个标签最大长度63字符 最小长度: 1 最大长度: 63 数组长度: 0 - 1

表 4-781 JobTaskDto

参数	是否必选	参数类型	描述
task_name	是	String	子任务实际名称, 取值范围[1,32], 只能以大小写字母开头, 由大小写字母、数字、中划线(-)、下划线(_)组成, 以大小写字符或数字结尾。需要和已有子任务的名称一致。 最小长度: 1 最大长度: 32

参数	是否必选	参数类型	描述
inputs	否	Array of TaskParameterDto objects	任务的输入参数信息 数组长度： 0 - 128
resources	否	TaskResourceDto object	应用申请资源
io_acc_type	否	String	子任务使用的IO加速实例类型，不填表示不使用； 最小长度： 0 最大长度： 128

表 4-782 TaskParameterDto

参数	是否必选	参数类型	描述
name	是	String	子任务的参数名称，长度为 [1,32]，以小写字母开头，允许出现中划线(-)、小写字母和数字，且必须以小写字母或数字结尾。需要和已有应用的参数名称一致。 最小长度： 1 最大长度： 32
source	否	String	子任务的参数类型，不填默认 MANUAL
values	否	Array of strings	子任务的参数数值，根据参数类型进行合法性校验 最小长度： 0 最大长度： 2048 数组长度： 0 - 128

表 4-783 TaskResourceDto

参数	是否必选	参数类型	描述
cpu	否	String	cpu申请使用量, 取值范围 [0.1-128], 单位C, 支持一位小数。对于应用, 不填默认1C; 对于流程和作业, 不填默认使用前一级的配置, 填值会覆盖更新。覆盖关系: 作业->流程->应用 最小长度: 0 最大长度: 24
cpu_type	否	String	cpu架构类型, 不填默认X86 最小长度: 0 最大长度: 24
memory	否	String	内存申请使用量, 取值范围 [0.1-3072], 单位G, 支持一位小数。对于应用, 不填默认1G; 对于流程和作业, 不填默认使用前一级的配置, 填值会覆盖更新。覆盖关系: 作业->流程->应用 最小长度: 0 最大长度: 24
gpu_type	否	String	gpu架构类型, 取值范围 ' GPU Snt9 D310。对于流程和作业, 不填默认使用前一级的配置, 填值会覆盖更新。覆盖关系: 作业->流程->应用 最小长度: 0 最大长度: 24
gpu	否	String	gpu申请使用量, 取值范围 [0-16], 仅支持整数, Snt9有特殊约束, 申请数量需要是 0,1,2,4,8。对于应用, 不填默认0; 对于流程和作业, 不填默认使用前一级的配置, 填值会覆盖更新。覆盖关系: 作业->流程->应用 最小长度: 0 最大长度: 24

响应参数

状态码: 201

表 4-784 响应 Body 参数

参数	参数类型	描述
id	String	作业id
max_platform_flavor	TaskResource Dto object	平台节点最大规格
app_infos	Array of AppFilterDto objects	筛选后的app集合
job_info	JobFilterDto object	筛选后的job

表 4-785 AppFilterDto

参数	参数类型	描述
app_id	String	应用id
app_name	String	应用名称
app_version	String	应用版本
app_resource	TaskResource Dto object	应用资源
app_node_labels	Array of strings	计算节点标签

表 4-786 TaskResourceDto

参数	参数类型	描述
cpu	String	cpu申请使用量，取值范围[0.1-128]，单位C，支持一位小数。对于应用，不填默认1C；对于流程和作业，不填默认使用前一级的配置，填值会覆盖更新。覆盖关系：作业->流程->应用 最小长度：0 最大长度：24
cpu_type	String	cpu架构类型，不填默认X86 最小长度：0 最大长度：24

参数	参数类型	描述
memory	String	内存申请使用量，取值范围[0.1-3072]，单位G，支持一位小数。对于应用，不填默认1G；对于流程和作业，不填默认使用前一级的配置，填值会覆盖更新。覆盖关系：作业->流程->应用 最小长度：0 最大长度：24
gpu_type	String	gpu架构类型，取值范围 ' GPU Snt9 D310。对于流程和作业，不填默认使用前一级的配置，填值会覆盖更新。覆盖关系：作业->流程->应用 最小长度：0 最大长度：24
gpu	String	gpu申请使用量，取值范围[0-16]，仅支持整数，Snt9有特殊约束，申请数量需要是0,1,2,4,8。对于应用，不填默认0；对于流程和作业，不填默认使用前一级的配置，填值会覆盖更新。覆盖关系：作业->流程->应用 最小长度：0 最大长度：24

表 4-787 JobFilterDto

参数	参数类型	描述
job_name	String	作业名称
job_node_labels	Array of strings	计算节点标签

请求示例

启动作业，其中作业的名称为demo-job，作业使用IO加速类型为SFS。

https://eihealth.cn-north-4.myhuaweicloud.com/v1/{project_id}/eihealth-projects/{eihealth_project_id}/jobs

```
{
  "name": "demo-job",
  "description": "description",
  "labels": [ "labelA", "labelB" ],
  "priority": 0,
  "timeout": 1440,
  "output_dir": "/job",
  "tool_id": "baabcb56-5bb6-11eb-8a0d-fa163e3ddba1",
  "tool_type": "workflow",
  "tasks": [ {
    "task_name": "app1-1",
    "inputs": [ {
      "name": "dir-parameter",
      "values": [ "/test" ]
    } ]
  } ],
}
```

```
"io_acc_type": "SFS",  
"resources": {  
  "cpu_type": "X86",  
  "cpu": "1C",  
  "memory": "1G",  
  "gpu_type": "GPU",  
  "gpu": 0  
}  
}]  
}
```

响应示例

状态码: 201

CREATED

```
{  
  "id": "baabcb56-5bb6-11eb-8a0d-fa163e3ddba1",  
  "app_infos": [ {  
    "app_id": "baabcb56-5bb6-11eb-8a0d-fa163e3ddba1",  
    "app_name": "demo-app",  
    "app_version": "1.0.0",  
    "app_node_labels": [ "health.node" ]  
  } ],  
  "job_info": {  
    "job_name": "demo-job",  
    "job_node_labels": [ "health.node" ]  
  }  
}
```

状态码

状态码	描述
201	CREATED

错误码

请参见[错误码](#)。

4.5.2.3 获取作业详情

功能介绍

获取作业详情

URI

GET /v1/{project_id}/eihealth-projects/{eihealth_project_id}/jobs/{job_id}

表 4-788 路径参数

参数	是否必选	参数类型	描述
eihealth_project_id	是	String	平台项目ID，您可以在平台单击所需的项目名称，进入项目设置页面查看。 最小长度：1 最大长度：128
job_id	是	String	作业id 最小长度：1 最大长度：128
project_id	是	String	华为云项目ID，您可以从 获取项目ID 中获取。 最小长度：1 最大长度：128

请求参数

表 4-789 请求 Header 参数

参数	是否必选	参数类型	描述
X-Auth-Token	是	String	用户Token。Token认证就是在调用API的时候将Token加到请求消息头，从而通过身份认证，获得操作API的权限， 获取Token 接口响应消息头中X-Subject-Token的值即为Token。
X-Addition-Info	否	String	设置为LOG时，返回作业日志链接

响应参数

状态码： 200

表 4-790 响应 Body 参数

参数	参数类型	描述
id	String	作业id
name	String	作业的名称
description	String	作业的描述

参数	参数类型	描述
labels	Array of strings	作业标签
priority	Integer	作业的优先级
timeout	Integer	作业执行超时时长
output_dir	String	压扁后的效果，即job运行的实际配置
status	String	作业运行状态
create_time	String	作业创建时间
finish_time	String	作业完成时间
failed_message	String	作业运行失败描述信息，当作业执行失败时会返回
failed_reason	String	作业运行失败原因，当作业执行失败时会返回
tool_info	ToolInfoDto object	流程信息
tasks	Array of TaskDefinitionDto objects	基于替换规则压扁后的效果，即job运行的实际配置
task_runtime_info	Array of TaskRuntimeDto objects	作业子步骤的运行信息
dag	Map<String,Map<String,String>>	作业子步骤的依赖关系
io_acc_expected_usage	Integer	作业使用的SFS-Turbo实例预期占用存储量，单位G，用于投递作业时评估当前加速实例余量是否充足
io_acc_info	IoAccInfoDto object	作业的描述
node_labels	Array of strings	计算节点标签
still_running_tasks	Array of strings	仍在运行中的子任务

表 4-791 ToolInfoDto

参数	参数类型	描述
tool_id	String	作业依赖的组件id

参数	参数类型	描述
tool_name	String	作业依赖的组件名称
tool_version	String	作业依赖的组件版本
tool_type	String	作业依赖的组件类型，取值范围app workflow

表 4-792 TaskDefinitionDto

参数	参数类型	描述
task_name	String	子任务实际名称
display_name	String	流程的子任务展示名称
output_dir	String	子任务的输出存放路径
whole_output_dir	String	子任务的完整输出路径，查看流程不会返回，查看作业时才会返回完整输出路径
io_acc_type	String	子任务使用的IO加速类型，不填表示不使用；
resources	TaskResourceDto object	子任务对应资源信息
location	VertexLocationDto object	子任务的画布位置信息
inputs	Array of TaskParameterDto objects	子任务的输入参数信息
app_info	AppInfoDto object	子任务的应用信息

表 4-793 TaskResourceDto

参数	参数类型	描述
cpu	String	cpu申请使用量，取值范围[0.1-128]，单位C，支持一位小数。对于应用，不填默认1C；对于流程和作业，不填默认使用前一级的配置，填值会覆盖更新。覆盖关系：作业->流程->应用 最小长度：0 最大长度：24
cpu_type	String	cpu架构类型，不填默认X86 最小长度：0 最大长度：24

参数	参数类型	描述
memory	String	内存申请使用量，取值范围[0.1-3072]，单位G，支持一位小数。对于应用，不填默认1G；对于流程和作业，不填默认使用前一级的配置，填值会覆盖更新。覆盖关系：作业->流程->应用 最小长度：0 最大长度：24
gpu_type	String	gpu架构类型，取值范围 ' GPU Snt9 D310。对于流程和作业，不填默认使用前一级的配置，填值会覆盖更新。覆盖关系：作业->流程->应用 最小长度：0 最大长度：24
gpu	String	gpu申请使用量，取值范围[0-16]，仅支持整数，Snt9有特殊约束，申请数量需要是0,1,2,4,8。对于应用，不填默认0；对于流程和作业，不填默认使用前一级的配置，填值会覆盖更新。覆盖关系：作业->流程->应用 最小长度：0 最大长度：24

表 4-794 VertexLocationDto

参数	参数类型	描述
x	Double	子任务的画布横坐标
y	Double	子任务的画布纵坐标

表 4-795 TaskParameterDto

参数	参数类型	描述
name	String	子任务的参数名称，长度为[1,32]，以小写字母开头，允许出现中划线(-)、小写字母和数字，且必须以小写字母或数字结尾。需要和已有应用的参数名称一致。 最小长度：1 最大长度：32
source	String	子任务的参数类型，不填默认MANUAL

参数	参数类型	描述
values	Array of strings	子任务的参数数值，根据参数类型进行合法性校验 最小长度：0 最大长度：2048 数组长度：0 - 128

表 4-796 ApplInfoDto

参数	参数类型	描述
app_id	String	应用id
app_name	String	应用名称
app_version	String	应用版本
app_src_project_name	String	应用来源项目名称
app_labels	Array of strings	应用标签
app_summary	String	应用简述
app_description	String	应用描述
app_image	String	应用镜像
app_commands	Array of strings	任务使用到的应用自带的命令信息
app_input_parameters	Array of AppInputParameterDto objects	任务使用到的应用自带的输入参数信息
app_output_parameters	Array of AppOutputParameterDto objects	任务使用到的应用自带的输出参数信息
app_node_labels	Array of strings	计算节点标签
app_icon	String	图标base64编码

表 4-797 ApplInputParameterDto

参数	参数类型	描述
name	String	参数名称，单个应用内唯一。取值范围：长度为 [1,32]，以小写字母开头，允许出现中划线(-)、小写字母和数字，且必须以小写字母或数字结尾。 最小长度：1 最大长度：32
description	String	参数描述。取值范围：[0-255] 最小长度：0 最大长度：255
required	Boolean	参数是否必须
concurrent	String	参数是否开启并发。当前支持vars_iter并发类型，不填表示未开启并发。
type	String	参数类型。取值：[STRING, FILE, DIRECTORY, ENUM]
pattern	String	提示用户参数填写的格式，取值范围：[0-64]。对于STRING类型，匹配字符串内容，比如后缀约束.fastq；对于ENUM类型，可以提示一定要在param_enum列表范围内取值；对于FILE类型，约束文件后缀类型；对于DIRECTORY类型，提示目录下需要包含哪些文件； 最小长度：0 最大长度：64
values	Array of strings	参数取值 如填写，只支持填一项，根据参数类型进行不同的校验 数组长度：0 - 128
enum	Array of strings	枚举参数的取值列表，列表最大长度20，每一项字符串最长128。参数类型为ENUM时需要填此字段 最小长度：0 最大长度：128 数组长度：0 - 20

表 4-798 AppOutputParameterDto

参数	参数类型	描述
name	String	参数名称，单个应用内唯一。取值范围：长度为 [1,32]，以小写字母开头，允许出现中划线(-)、小写字母和数字，且必须以小写字母或数字结尾。 最小长度：1 最大长度：32
description	String	参数描述。取值范围：[0-255] 最小长度：0 最大长度：255
required	Boolean	参数是否必须
type	String	参数类型。取值：[STRING, FILE, DIRECTORY, ENUM]
pattern	String	提示用户参数填写的格式，取值范围：[0-64]。对于STRING类型，匹配字符串内容，比如后缀约束.fastq；对于ENUM类型，可以提示一定要在param_enum列表范围内取值；对于FILE类型，约束文件后缀类型；对于DIRECTORY类型，提示目录下需要包含哪些文件； 最小长度：0 最大长度：64
values	Array of strings	参数取值 如填写，只支持填一项，根据参数类型进行不同的校验 数组长度：0 - 128
enum	Array of strings	枚举参数的取值列表，列表最大长度20，每一项字符串最长128。参数类型为ENUM时需要填此字段 最小长度：0 最大长度：128 数组长度：0 - 20

表 4-799 TaskRuntimeDto

参数	参数类型	描述
task_name	String	作业子任务名称
create_time	String	作业子任务运行创建时间
finish_time	String	作业子任务运行结束时间

参数	参数类型	描述
actual_running_time	Integer	作业子任务实际运行时间
status	String	作业子任务运行状态
sub_tasks	Array of SubTaskRuntimeDto objects	作业子任务的并发实例列表

表 4-800 SubTaskRuntimeDto

参数	参数类型	描述
sub_task_name	String	作业子任务的并发实例名称
create_time	String	作业子任务的并发实例运行创建时间
finish_time	String	作业子任务的并发实例运行结束时间
actual_running_time	Integer	作业子任务的并发实例实际运行时间
status	String	作业子任务的并发实例运行状态
log_storage_link	String	作业日志存储链接
pod_create_time	String	task的pod创建时间
pod_start_time	String	task的pod启动时间
job_failed_times	Integer	task的cce job失败次数

表 4-801 IoAccInfoDto

参数	参数类型	描述
id	String	io加速实例id
type	String	io加速实例类型
space	Integer	io加速实例总容量
free_space	Double	io加速实例空闲容量

请求示例

无

响应示例

状态码: 200

OK

```
{
  "id": "baabcb56-5bb6-11eb-8a0d-fa163e3ddba1",
  "name": "demo-job",
  "description": "description",
  "labels": [ "labelA", "labelB" ],
  "priority": 0,
  "timeout": 1440,
  "output_dir": "/job/task",
  "status": "SUCCEEDED",
  "create_time": "2021-01-30T02:53:26Z",
  "finish_time": "2021-01-30T02:53:26Z",
  "tool_info": {
    "tool_id": "baabcb56-5bb6-11eb-8a0d-fa163e3ddba1",
    "tool_name": "demo-workflow",
    "tool_version": "1.0.0",
    "tool_type": "workflow"
  },
  "tasks": [ {
    "task_name": "app1-1",
    "display_name": "步骤1",
    "output_dir": "/task",
    "whole_output_dir": "/workflow/task",
    "io_acc_type": "SFS",
    "resources": {
      "cpu_type": "X86",
      "cpu": "1C",
      "memory": "1G",
      "gpu_type": "GPU",
      "gpu": 0
    },
    "location": {
      "x": 100,
      "y": 100
    },
    "inputs": [ {
      "name": "dir-parameter",
      "values": [ "/test" ]
    } ],
    "app_info": {
      "app_id": "baabcb56-5bb6-11eb-8a0d-fa163e3ddba1",
      "app_name": "demo-app",
      "app_version": "1.0.0",
      "app_labels": [ "labelA", "labelB" ],
      "app_summary": "summary",
      "app_description": "description",
      "app_image": "gwj-test-01/busybox:latest",
      "app_commands": [ "echo eihealth;" ],
      "app_input_parameters": [ {
        "name": "dir-parameter",
        "description": "parameter description",
        "required": true,
        "type": "DIRECTORY",
        "pattern": "*.fastq",
        "values": [ "/test" ],
        "enum": [ "/test" ]
      } ],
      "app_output_parameters": [ {
        "name": "dir-parameter",
```

```
"description": "parameter description",
"required": true,
"type": "DIRECTORY",
"pattern": "*.*fastq",
"values": [ "/test" ]
}]
}
}],
"task_runtime_info": [ {
"task_name": "app1-1",
"create_time": "2021-01-30T02:53:26Z",
"finish_time": "2021-01-30T02:53:26Z",
"actual_running_time": 100,
"status": "SUCCEEDED",
"sub_tasks": [ {
"sub_task_name": "app1-1-0",
"create_time": "2021-01-30T02:53:26Z",
"finish_time": "2021-01-30T02:53:26Z",
"actual_running_time": 100,
"status": "SUCCEEDED",
"pod_create_time": "2021-01-30T02:53:26Z",
"pod_start_time": "2021-01-30T02:53:26Z",
"job_failed_times": 0
} ]
} ],
}],
"dag": {
"app1-1": {}
}
}
```

状态码

状态码	描述
200	OK

错误码

请参见[错误码](#)。

4.5.2.4 删除作业

功能介绍

删除作业

URI

DELETE /v1/{project_id}/eihealth-projects/{eihealth_project_id}/jobs/{job_id}

表 4-802 路径参数

参数	是否必选	参数类型	描述
eihealth_project_id	是	String	平台项目ID，您可以在平台单击所需的项目名称，进入项目设置页面查看。 最小长度：1 最大长度：128
job_id	是	String	作业id 最小长度：1 最大长度：128
project_id	是	String	华为云项目ID，您可以从 获取项目ID 中获取。 最小长度：1 最大长度：128

请求参数

表 4-803 请求 Header 参数

参数	是否必选	参数类型	描述
X-Auth-Token	是	String	用户Token。Token认证就是在调用API的时候将Token加到请求消息头，从而通过身份认证，获得操作API的权限， 获取Token 接口响应消息头中X-Subject-Token的值即为Token。

响应参数

无

请求示例

无

响应示例

无

状态码

状态码	描述
200	OK

错误码

请参见[错误码](#)。

4.5.2.5 更新作业

功能介绍

更新作业

URI

PUT /v1/{project_id}/eihealth-projects/{eihealth_project_id}/jobs/{job_id}

表 4-804 路径参数

参数	是否必选	参数类型	描述
eihealth_project_id	是	String	平台项目ID，您可以在平台单击所需的项目名称，进入项目设置页面查看。 最小长度：1 最大长度：128
job_id	是	String	作业id 最小长度：1 最大长度：128
project_id	是	String	华为云项目ID，您可以从 获取项目ID 中获取。 最小长度：1 最大长度：128

请求参数

表 4-805 请求 Header 参数

参数	是否必选	参数类型	描述
X-Auth-Token	是	String	用户Token。Token认证就是在调用API的时候将Token加到请求消息头，从而通过身份认证，获得操作API的权限， 获取Token 接口响应消息头中X-Subject-Token的值即为Token。

表 4-806 请求 Body 参数

参数	是否必选	参数类型	描述
tasks	是	Array of JobTaskDto objects	步骤的参数修改信息 数组长度：0 - 64

表 4-807 JobTaskDto

参数	是否必选	参数类型	描述
task_name	是	String	子任务实际名称，取值范围 [1,32]，只能以大小写字母开头，由大小写字母、数字、中划线(-)、下划线(_)组成，以大小写字符或数字结尾。需要和已有子任务的名称一致。 最小长度：1 最大长度：32
inputs	否	Array of TaskParameterDto objects	任务的输入参数信息 数组长度：0 - 128
resources	否	TaskResourceDto object	应用申请资源
io_acc_type	否	String	子任务使用的IO加速实例类型，不填表示不使用； 最小长度：0 最大长度：128

表 4-808 TaskParameterDto

参数	是否必选	参数类型	描述
name	是	String	子任务的参数名称，长度为 [1,32]，以小写字母开头，允许出现中划线(-)、小写字母和数字，且必须以小写字母或数字结尾。需要和已有应用的参数名称一致。 最小长度：1 最大长度：32
source	否	String	子任务的参数类型，不填默认 MANUAL
values	否	Array of strings	子任务的参数数值，根据参数类型进行合法性校验 最小长度：0 最大长度：2048 数组长度：0 - 128

表 4-809 TaskResourceDto

参数	是否必选	参数类型	描述
cpu	否	String	cpu申请使用量，取值范围 [0.1-128]，单位C，支持一位小数。对于应用，不填默认1C；对于流程和作业，不填默认使用前一级的配置，填值会覆盖更新。覆盖关系：作业->流程->应用 最小长度：0 最大长度：24
cpu_type	否	String	cpu架构类型，不填默认X86 最小长度：0 最大长度：24
memory	否	String	内存申请使用量，取值范围 [0.1-3072]，单位G，支持一位小数。对于应用，不填默认1G；对于流程和作业，不填默认使用前一级的配置，填值会覆盖更新。覆盖关系：作业->流程->应用 最小长度：0 最大长度：24

参数	是否必选	参数类型	描述
gpu_type	否	String	gpu架构类型，取值范围 ' GPU Snt9 D310。对于流程和作业，不填默认使用前一级的配置，填值会覆盖更新。覆盖关系：作业->流程->应用 最小长度：0 最大长度：24
gpu	否	String	gpu申请使用量，取值范围 [0-16]，仅支持整数，Snt9有特殊约束，申请数量需要是 0,1,2,4,8。对于应用，不填默认0；对于流程和作业，不填默认使用前一级的配置，填值会覆盖更新。覆盖关系：作业->流程->应用 最小长度：0 最大长度：24

响应参数

无

请求示例

更新作业，更新作业的cpu资源为1C，内存资源为1G

```
https://eihealth.cn-north-4.myhuaweicloud.com/v1/{project_id}/eihealth-projects/{eihealth_project_id}/jobs/{job_id}/update
{
  "tasks": [ {
    "task_name": "app1-1",
    "inputs": [ {
      "name": "dir-parameter",
      "source": "MANUAL",
      "values": [ "/test" ]
    } ],
  },
  "resources": {
    "cpu": "1C",
    "cpu_type": "X86",
    "memory": "1G",
    "gpu_type": "GPU",
    "gpu": "0"
  },
  "io_acc_type": "SFS"
} ] }
```

响应示例

无

状态码

状态码	描述
202	ACCEPTED

错误码

请参见[错误码](#)。

4.5.2.6 获取作业事件

功能介绍

获取作业事件

URI

GET /v1/{project_id}/eihealth-projects/{eihealth_project_id}/jobs/{job_id}/events

表 4-810 路径参数

参数	是否必选	参数类型	描述
eihealth_project_id	是	String	平台项目ID，您可以在平台单击所需的项目名称，进入项目设置页面查看。 最小长度：1 最大长度：128
job_id	是	String	作业id 最小长度：1 最大长度：128
project_id	是	String	华为云项目ID，您可以从 获取项目ID 中获取。 最小长度：1 最大长度：128

请求参数

表 4-811 请求 Header 参数

参数	是否必选	参数类型	描述
X-Auth-Token	是	String	用户Token。Token认证就是在调用API的时候将Token加到请求消息头，从而通过身份认证，获得操作API的权限， 获取Token 接口响应消息头中X-Subject-Token的值即为Token。
X-Language	否	String	Locale语言类型，zh_cn返回中文，en_us返回英文 缺省值：en_us 最小长度：1 最大长度：10

响应参数

状态码： 200

表 4-812 响应 Body 参数

参数	参数类型	描述
count	Integer	条数
events	Array of JobEventRsp objects	作业事件列表

表 4-813 JobEventRsp

参数	参数类型	描述
action_name	String	执行动作名称
count	Integer	作业启动事件发生次数
first_timestamp	String	作业启动事件首次上报时间
last_timestamp	String	作业启动事件末次上报时间
message	String	作业启动事件详细信息
reason	String	作业启动事件状态

参数	参数类型	描述
type	String	作业启动事件类型

请求示例

无

响应示例

状态码: 200

OK

```
{
  "count": 1,
  "events": [ {
    "action_name": "create",
    "count": 1,
    "first_timestamp": "2021-01-30T02:34:36Z",
    "last_timestamp": "2021-01-30T02:34:36Z",
    "message": "创建k8s Job对象 app1-1-0-093a002fa000217 成功",
    "reason": "创建成功##SuccessfulCreate",
    "type": "Normal"
  } ]
}
```

状态码

状态码	描述
200	OK

错误码

请参见[错误码](#)。

4.5.2.7 获取作业日志

功能介绍

获取作业日志

URI

GET /v1/{project_id}/eihealth-projects/{eihealth_project_id}/jobs/{job_id}/logs

表 4-814 路径参数

参数	是否必选	参数类型	描述
eihealth_project_id	是	String	平台项目ID，您可以在平台单击所需的项目名称，进入项目设置页面查看。 最小长度：1 最大长度：128
job_id	是	String	作业id 最小长度：1 最大长度：128
project_id	是	String	华为云项目ID，您可以从 获取项目ID 中获取。 最小长度：1 最大长度：128

表 4-815 Query 参数

参数	是否必选	参数类型	描述
task_name	是	String	子任务名称 缺省值：task0 最小长度：1 最大长度：128
task_index	否	String	子任务并发的序号 缺省值：0 最小长度：1 最大长度：128

请求参数

表 4-816 请求 Header 参数

参数	是否必选	参数类型	描述
X-Auth-Token	是	String	用户Token。Token认证就是在调用API的时候将Token加到请求消息头，从而通过身份认证，获得操作API的权限， 获取Token 接口响应消息头中X-Subject-Token的值即为Token。

响应参数

状态码: 200

表 4-817 响应 Body 参数

参数	参数类型	描述
count	Integer	作业日志条数
logs	Array of LogContentDto objects	作业日志内容列表
log_storage_link	String	作业日志存储链接

表 4-818 LogContentDto

参数	参数类型	描述
collect_time	String	作业日志采集时间
content	String	作业日志内容

请求示例

无

响应示例

状态码: 200

OK

```
{
  "count": 1,
  "logs": [ {
    "collect_time": "2021-01-30T02:53:26Z",
    "content": "eihealth"
  } ]
}
```

状态码

状态码	描述
200	OK

错误码

请参见[错误码](#)。

4.5.2.8 获取子任务启动事件

功能介绍

获取子任务启动事件

URI

GET /v1/{project_id}/eihealth-projects/{eihealth_project_id}/jobs/{job_id}/tasks/{task_name}/events

表 4-819 路径参数

参数	是否必选	参数类型	描述
eihealth_project_id	是	String	平台项目ID，您可以在平台单击所需的项目名称，进入项目设置页面查看。 最小长度：1 最大长度：128
job_id	是	String	作业id 最小长度：1 最大长度：128
project_id	是	String	华为云项目ID，您可以从 获取项目ID 中获取。 最小长度：1 最大长度：128
task_name	是	String	子任务名称 最小长度：1 最大长度：128

表 4-820 Query 参数

参数	是否必选	参数类型	描述
task_index	否	String	子任务的并发序号 缺省值：0 最小长度：1 最大长度：128

请求参数

表 4-821 请求 Header 参数

参数	是否必选	参数类型	描述
X-Auth-Token	是	String	用户Token。Token认证就是在调用API的时候将Token加到请求消息头，从而通过身份认证，获得操作API的权限， 获取Token 接口响应消息头中X-Subject-Token的值即为Token。

响应参数

状态码： 200

表 4-822 响应 Body 参数

参数	参数类型	描述
count	Integer	事件条数
events	Array of EventRsp objects	事件列表

表 4-823 EventRsp

参数	参数类型	描述
type	String	任务启动事件类型
count	Integer	任务启动事件发生次数
reason	String	任务启动事件状态
message	String	任务启动事件详细信息
first_timestamp	String	任务启动事件首次上报时间
last_timestamp	String	任务启动事件末次上报时间

请求示例

无

响应示例

状态码: 200

OK

```
{
  "count": 0,
  "events": [ {
    "type": "Normal",
    "count": 1,
    "reason": "Started",
    "message": "Started container task-2-zqy-test-0218-0-19df0004a000206",
    "first_timestamp": "2021-01-30T02:34:36Z",
    "last_timestamp": "2021-01-30T02:34:36Z"
  } ]
}
```

状态码

状态码	描述
200	OK

错误码

请参见[错误码](#)。

4.5.2.9 获取子任务实例信息

功能介绍

获取子任务实例信息

URI

GET /v1/{project_id}/eihealth-projects/{eihealth_project_id}/jobs/{job_id}/tasks/{task_name}/instances

表 4-824 路径参数

参数	是否必选	参数类型	描述
eihealth_project_id	是	String	平台项目ID, 您可以在平台单击所需的项目名称, 进入项目设置页面查看。 最小长度: 1 最大长度: 128
job_id	是	String	作业id 最小长度: 1 最大长度: 128

参数	是否必选	参数类型	描述
project_id	是	String	华为云项目ID, 您可以从 获取项目ID 中获取。 最小长度: 1 最大长度: 128
task_name	是	String	子任务名称 最小长度: 1 最大长度: 128

表 4-825 Query 参数

参数	是否必选	参数类型	描述
task_index	否	String	子任务的并发序号 缺省值: 0 最小长度: 1 最大长度: 128

请求参数

表 4-826 请求 Header 参数

参数	是否必选	参数类型	描述
X-Auth-Token	是	String	用户Token。Token认证就是在调用API的时候将Token加到请求消息头, 从而通过身份认证, 获得操作API的权限, 获取Token 接口响应消息头中X-Subject-Token的值即为Token。

响应参数

状态码: 200

表 4-827 响应 Body 参数

参数	参数类型	描述
count	Integer	实例个数

参数	参数类型	描述
instances	Array of TaskInstanceRsp objects	实例响应结构体

表 4-828 TaskInstanceRsp

参数	参数类型	描述
status	TaskInstanceStatusRsp object	实例状态信息
metadata	TaskInstanceMetadataRsp object	实例元数据信息
spec	TaskInstanceSpecRsp object	实例cpu和内存使用率信息

表 4-829 TaskInstanceStatusRsp

参数	参数类型	描述
phase	String	实例执行状态
pod_ip	String	实例IP
host_ip	String	实例所在节点IP
host_name	String	计算节点的名称
start_time	String	实例创建时间
container_statuses	Array of TaskInstanceContainerStatusRsp objects	实例状态信息

表 4-830 TaskInstanceContainerStatusRsp

参数	参数类型	描述
restart_count	Integer	重启次数

表 4-831 TaskInstanceMetadataRsp

参数	参数类型	描述
name	String	实例名称
namespace	String	命名空间

表 4-832 TaskInstanceSpecRsp

参数	参数类型	描述
containers	Array of TaskInstanceSpecContainersRsp objects	实例详情响应体

表 4-833 TaskInstanceSpecContainersRsp

参数	参数类型	描述
resources	TaskInstanceSpecConResourceRsp object	task实例规格信息

表 4-834 TaskInstanceSpecConResourceRsp

参数	参数类型	描述
limits	TaskInstanceSpecConResLimitRsp object	task资源限制值
requests	TaskInstanceSpecConResRequestRsp object	task资源需求值

表 4-835 TaskInstanceSpecConResLimitRsp

参数	参数类型	描述
cpu	String	CPU限制值
memory	String	内存限制值

表 4-836 TaskInstanceSpecConResRequestRsp

参数	参数类型	描述
cpu	String	CPU申请值
memory	String	内存申请值

请求示例

无

响应示例

状态码: 200

OK

```
{
  "count" : 0,
  "instances" : [ {
    "status" : {
      "phase" : "Failed",
      "pod_ip" : "192.168.0.1",
      "host_ip" : "192.168.0.1",
      "host_name" : "health-f789d9c5-e8e6-44e7-84fb-8e234bba1cee",
      "start_time" : "2021-01-30T02:34:36Z",
      "container_statuses" : [ {
        "restart_count" : 0
      } ]
    }
  } ],
  "metadata" : {
    "name" : "string",
    "namespace" : "default"
  },
  "spec" : {
    "containers" : [ {
      "resources" : {
        "limits" : {
          "cpu" : "string",
          "memory" : "string"
        },
        "requests" : {
          "cpu" : "string",
          "memory" : "string"
        }
      }
    } ]
  }
}
```

状态码

状态码	描述
200	OK

错误码

请参见[错误码](#)。

4.5.2.10 获取子任务中实例的事件

功能介绍

获取子任务中实例的事件

URI

GET /v1/{project_id}/eihealth-projects/{eihealth_project_id}/jobs/{job_id}/tasks/{task_name}/instances/{instance_name}/events

表 4-837 路径参数

参数	是否必选	参数类型	描述
eihealth_project_id	是	String	平台项目ID，您可以在平台单击所需的项目名称，进入项目设置页面查看。 最小长度：1 最大长度：128
job_id	是	String	作业id 最小长度：1 最大长度：128
project_id	是	String	华为云项目ID，您可以从 获取项目ID 中获取。 最小长度：1 最大长度：128
task_name	是	String	子任务名称 最小长度：1 最大长度：128
instance_name	是	String	子任务实例名称 最小长度：1 最大长度：128

表 4-838 Query 参数

参数	是否必选	参数类型	描述
task_index	否	String	子任务的并发序号 缺省值：0 最小长度：1 最大长度：128

请求参数

表 4-839 请求 Header 参数

参数	是否必选	参数类型	描述
X-Auth-Token	是	String	用户Token。Token认证就是在调用API的时候将Token加到请求消息头，从而通过身份认证，获得操作API的权限， 获取Token 接口响应消息头中X-Subject-Token的值即为Token。

响应参数

状态码： 200

表 4-840 响应 Body 参数

参数	参数类型	描述
count	Integer	事件条数
events	Array of EventRsp objects	事件列表

表 4-841 EventRsp

参数	参数类型	描述
type	String	任务启动事件类型
count	Integer	任务启动事件发生次数
reason	String	任务启动事件状态
message	String	任务启动事件详细信息

参数	参数类型	描述
first_timestamp	String	任务启动事件首次上报时间
last_timestamp	String	任务启动事件末次上报时间

请求示例

无

响应示例

状态码: 200

OK

```
{
  "count": 0,
  "events": [ {
    "type": "Normal",
    "count": 1,
    "reason": "Started",
    "message": "Started container task-2-zqy-test-0218-0-19df0004a000206",
    "first_timestamp": "2021-01-30T02:34:36Z",
    "last_timestamp": "2021-01-30T02:34:36Z"
  } ]
}
```

状态码

状态码	描述
200	OK

错误码

请参见[错误码](#)。

4.5.2.11 获取子任务中实例的 pod 信息

功能介绍

获取子任务中实例的pod信息

URI

GET /v1/{project_id}/eihealth-projects/{eihealth_project_id}/jobs/{job_id}/tasks/{task_name}/instances/{instance_name}/pod

表 4-842 路径参数

参数	是否必选	参数类型	描述
eihealth_project_id	是	String	平台项目ID，您可以在平台单击所需的项目名称，进入项目设置页面查看。 最小长度：1 最大长度：128
job_id	是	String	作业id 最小长度：1 最大长度：128
project_id	是	String	华为云项目ID，您可以从 获取项目ID 中获取。 最小长度：1 最大长度：128
task_name	是	String	子任务名称 最小长度：1 最大长度：128
instance_name	是	String	子任务实例名称 最小长度：1 最大长度：128

表 4-843 Query 参数

参数	是否必选	参数类型	描述
task_index	否	String	子任务的并发序号 缺省值：0 最小长度：1 最大长度：128

请求参数

表 4-844 请求 Header 参数

参数	是否必选	参数类型	描述
X-Auth-Token	是	String	用户Token。Token认证就是在调用API的时候将Token加到请求消息头，从而通过身份认证，获得操作API的权限， 获取Token 接口响应消息头中X-Subject-Token的值即为Token。

响应参数

状态码： 200

表 4-845 响应 Body 参数

参数	参数类型	描述
metadata	String	pod信息

请求示例

无

响应示例

状态码： 200

OK

```
{
  "metadata": "string"
}
```

状态码

状态码	描述
200	OK

错误码

请参见[错误码](#)。

4.5.2.12 获取子任务中实例的资源监控数据

功能介绍

获取子任务中实例的资源监控数据

URI

GET /v1/{project_id}/eihealth-projects/{eihealth_project_id}/jobs/{job_id}/tasks/{task_name}/instances/{instance_name}/metric-data

表 4-846 路径参数

参数	是否必选	参数类型	描述
eihealth_project_id	是	String	平台项目ID，您可以在平台单击所需的项目名称，进入项目设置页面查看。 最小长度：1 最大长度：128
job_id	是	String	作业id 最小长度：1 最大长度：128
project_id	是	String	华为云项目ID，您可以从 获取项目ID 中获取。 最小长度：1 最大长度：128
task_name	是	String	子任务名称 最小长度：1 最大长度：128
instance_name	是	String	子任务实例名称 最小长度：1 最大长度：128

表 4-847 Query 参数

参数	是否必选	参数类型	描述
task_index	否	String	子任务的并发序号 缺省值：0 最小长度：1 最大长度：128

参数	是否必选	参数类型	描述
from_time	否	Long	查询监控数据起始时间，UNIX 时间戳，单位毫秒，不填时默认为当前时间
to_time	否	Long	查询监控数据截止时间，UNIX 时间戳，单位毫秒，不填时默认为当前时间
method	否	String	统计方法。枚举值，取值范围： maximum（最大值）、 minimum（最小值）、average （平均值），不填时默认为 maximum 缺省值： maximum
metric_name	是	String	查询的监控指标名称

请求参数

表 4-848 请求 Header 参数

参数	是否必选	参数类型	描述
X-Auth-Token	是	String	用户Token。Token认证就是在调用API的时候将Token加到请求消息头，从而通过身份认证，获得操作API的权限， 获取Token 接口响应消息头中X-Subject-Token的值即为Token。

响应参数

状态码： 200

表 4-849 响应 Body 参数

参数	参数类型	描述
data_points	Array of DataPointDto objects	监控数据列表

表 4-850 DataPointDto

参数	参数类型	描述
timestamp	Long	时间戳
unit	String	数据单位
value	Number	统计结果

请求示例

无

响应示例

状态码: 200

OK

```
{  
  "data_points": [{  
    "timestamp": 1467892800000,  
    "unit": "Percent",  
    "value": 33.2  
  }]  
}
```

状态码

状态码	描述
200	OK

错误码

请参见[错误码](#)。

4.5.2.13 重试作业

功能介绍

重试作业

URI

POST /v1/{project_id}/eihealth-projects/{eihealth_project_id}/jobs/{job_id}/retry

表 4-851 路径参数

参数	是否必选	参数类型	描述
eihealth_project_id	是	String	平台项目ID，您可以在平台单击所需的项目名称，进入项目设置页面查看。 最小长度：1 最大长度：128
job_id	是	String	job_id 最小长度：1 最大长度：128
project_id	是	String	华为云项目ID，您可以从 获取项目ID 中获取。 最小长度：1 最大长度：128

请求参数

表 4-852 请求 Header 参数

参数	是否必选	参数类型	描述
X-Auth-Token	是	String	用户Token。Token认证就是在调用API的时候将Token加到请求消息头，从而通过身份认证，获得操作API的权限， 获取Token 接口响应消息头中X-Subject-Token的值即为Token。

响应参数

无

请求示例

重试作业。

```
https://eihealth.cn-north-4.myhuaweicloud.com/v1/{project_id}/eihealth-projects/{eihealth_project_id}/jobs/{job_id}/retry
null
```

响应示例

无

状态码

状态码	描述
202	ACCEPTED

错误码

请参见[错误码](#)。

4.5.2.14 取消或强制停止作业调度

功能介绍

取消或强制作业调度

URI

POST /v1/{project_id}/eihealth-projects/{eihealth_project_id}/jobs/{job_id}/
terminate

表 4-853 路径参数

参数	是否必选	参数类型	描述
eihealth_project_id	是	String	平台项目ID，您可以在平台单击所需的项目名称，进入项目设置页面查看。 最小长度：1 最大长度：128
job_id	是	String	作业id 最小长度：1 最大长度：128
project_id	是	String	华为云项目ID，您可以从 获取项目ID 中获取。 最小长度：1 最大长度：128

请求参数

表 4-854 请求 Header 参数

参数	是否必选	参数类型	描述
X-Auth-Token	是	String	用户Token。Token认证就是在调用API的时候将Token加到请求消息头，从而通过身份认证，获得操作API的权限， 获取Token 接口响应消息头中X-Subject-Token的值即为Token。

表 4-855 请求 Body 参数

参数	是否必选	参数类型	描述
force	是	Boolean	是否强制终止,默认为false 缺省值: false

响应参数

无

请求示例

终止作业，启用强制终止模式，即运行中的步骤也会被终止。

```
https://eihealth.cn-north-4.myhuaweicloud.com/v1/{project_id}/eihealth-projects/{eihealth_project_id}/jobs/{job_id}/terminate
{
  "force": true
}
```

响应示例

无

状态码

状态码	描述
200	OK

错误码

请参见[错误码](#)。

4.5.2.15 批量取消作业

功能介绍

批量取消作业

URI

POST /v1/{project_id}/eihealth-projects/{eihealth_project_id}/jobs/batch-terminate

表 4-856 路径参数

参数	是否必选	参数类型	描述
project_id	是	String	华为云项目ID，您可以从 获取项目ID 中获取。 最小长度：1 最大长度：128
eihealth_project_id	是	String	平台项目ID，您可以在平台单击所需的项目名称，进入项目设置页面查看。 最小长度：1 最大长度：128

请求参数

表 4-857 请求 Header 参数

参数	是否必选	参数类型	描述
X-Auth-Token	是	String	用户Token。Token认证就是在调用API的时候将Token加到请求消息头，从而通过身份认证，获得操作API的权限， 获取Token 接口响应消息头中X-Subject-Token的值即为Token。
X-Force	否	Boolean	是否强制停止作业

表 4-858 请求 Body 参数

参数	是否必选	参数类型	描述
ids	是	Array of strings	批量操作作业id列表 最小长度：1 最大长度：128 数组长度：1 - 50

响应参数

状态码：200

表 4-859 响应 Body 参数

参数	参数类型	描述
[数组元素]	Array of BatchOperateJobRsp objects	OK

表 4-860 BatchOperateJobRsp

参数	参数类型	描述
id	String	作业id
status	String	批量操作作业的结果 枚举值： <ul style="list-style-type: none"> • SUCCEEDED • FAILED
message	String	操作结果失败信息，仅在操作失败时会返回

状态码：207

表 4-861 响应 Body 参数

参数	参数类型	描述
[数组元素]	Array of BatchOperateJobRsp objects	MULTI_STATUS

表 4-862 BatchOperateJobRsp

参数	参数类型	描述
id	String	作业id
status	String	批量操作作业的结果 枚举值: <ul style="list-style-type: none"> • SUCCEEDED • FAILED
message	String	操作结果失败信息, 仅在操作失败时会返回

请求示例

批量取消作业, 取消如下两个作业, 默认强制终止模式。

```
https://eihealth.cn-north-4.myhuaweicloud.com/v1/{project_id}/eihealth-projects/{eihealth_project_id}/jobs/
batch-terminate
{
  "ids": [ "baabcb56-5bb6-11eb-8a0d-fa163e3ddba1", "baabcb56-5bb6-11eb-8a0d-fa163e3ddba2" ]
}
```

响应示例

状态码: 200

OK

```
[ {
  "id": "baabcb56-5bb6-11eb-8a0d-fa163e3ddba1",
  "status": "SUCCEEDED",
  "message": "string"
} ]
```

状态码: 207

MULTI_STATUS

```
[ {
  "id": "baabcb56-5bb6-11eb-8a0d-fa163e3ddba1",
  "status": "SUCCEEDED",
  "message": "string"
}, {
  "id": "baabcb56-5bb6-11eb-8a0d-fa163e3ddba2",
  "status": "FAILED",
  "message": "string"
} ]
```

状态码

状态码	描述
200	OK
207	MULTI_STATUS

错误码

请参见[错误码](#)。

4.5.2.16 批量重试作业

功能介绍

批量重试作业

URI

POST /v1/{project_id}/eihealth-projects/{eihealth_project_id}/jobs/batch-retry

表 4-863 路径参数

参数	是否必选	参数类型	描述
project_id	是	String	华为云项目ID，您可以从 获取项目ID 中获取。 最小长度：1 最大长度：128
eihealth_project_id	是	String	平台项目ID，您可以在平台单击所需的项目名称，进入项目设置页面查看。 最小长度：1 最大长度：128

请求参数

表 4-864 请求 Header 参数

参数	是否必选	参数类型	描述
X-Auth-Token	是	String	用户Token。Token认证就是在调用API的时候将Token加到请求消息头，从而通过身份认证，获得操作API的权限， 获取Token 接口响应消息头中X-Subject-Token的值即为Token。

表 4-865 请求 Body 参数

参数	是否必选	参数类型	描述
ids	是	Array of strings	批量操作作业id列表 最小长度：1 最大长度：128 数组长度：1 - 50

响应参数

状态码：200

表 4-866 响应 Body 参数

参数	参数类型	描述
[数组元素]	Array of BatchOperateJobRsp objects	OK

表 4-867 BatchOperateJobRsp

参数	参数类型	描述
id	String	作业id
status	String	批量操作作业的结果 枚举值： <ul style="list-style-type: none"> • SUCCEEDED • FAILED
message	String	操作结果失败信息，仅在操作失败时会返回

状态码：207

表 4-868 响应 Body 参数

参数	参数类型	描述
[数组元素]	Array of BatchOperateJobRsp objects	MULTI_STATUS

表 4-869 BatchOperateJobRsp

参数	参数类型	描述
id	String	作业id
status	String	批量操作作业的结果 枚举值: <ul style="list-style-type: none"> • SUCCEEDED • FAILED
message	String	操作结果失败信息, 仅在操作失败时会返回

请求示例

批量重试作业, 重试如下两个作业。

```
https://eihealth.cn-north-4.myhuaweicloud.com/v1/{project_id}/eihealth-projects/{eihealth_project_id}/jobs/
batch-retry
{
  "ids": [ "baabcb56-5bb6-11eb-8a0d-fa163e3ddba1", "baabcb56-5bb6-11eb-8a0d-fa163e3ddba2" ]
}
```

响应示例

状态码: 200

OK

```
[ {
  "id": "baabcb56-5bb6-11eb-8a0d-fa163e3ddba1",
  "status": "SUCCEEDED",
  "message": "string"
}]
```

状态码: 207

MULTI_STATUS

```
[ {
  "id": "baabcb56-5bb6-11eb-8a0d-fa163e3ddba1",
  "status": "SUCCEEDED",
  "message": "string"
}, {
  "id": "baabcb56-5bb6-11eb-8a0d-fa163e3ddba2",
  "status": "FAILED",
  "message": "string"
}]
```

状态码

状态码	描述
200	OK
207	MULTI_STATUS

错误码

请参见[错误码](#)。

4.5.2.17 批量删除作业

功能介绍

批量删除作业

URI

POST /v1/{project_id}/eihealth-projects/{eihealth_project_id}/jobs/batch-delete

表 4-870 路径参数

参数	是否必选	参数类型	描述
project_id	是	String	华为云项目ID，您可以从 获取项目ID 中获取。 最小长度：1 最大长度：128
eihealth_project_id	是	String	平台项目ID，您可以在平台单击所需的项目名称，进入项目设置页面查看。 最小长度：1 最大长度：128

请求参数

表 4-871 请求 Header 参数

参数	是否必选	参数类型	描述
X-Auth-Token	是	String	用户Token。Token认证就是在调用API的时候将Token加到请求消息头，从而通过身份认证，获得操作API的权限， 获取Token 接口响应消息头中X-Subject-Token的值即为Token。

表 4-872 请求 Body 参数

参数	是否必选	参数类型	描述
ids	是	Array of strings	批量操作作业id列表 最小长度：1 最大长度：128 数组长度：1 - 50

响应参数

状态码：200

表 4-873 响应 Body 参数

参数	参数类型	描述
[数组元素]	Array of BatchOperateJobRsp objects	OK

表 4-874 BatchOperateJobRsp

参数	参数类型	描述
id	String	作业id
status	String	批量操作作业的结果 枚举值： <ul style="list-style-type: none"> • SUCCEEDED • FAILED
message	String	操作结果失败信息，仅在操作失败时会返回

状态码：207

表 4-875 响应 Body 参数

参数	参数类型	描述
[数组元素]	Array of BatchOperateJobRsp objects	MULTI_STATUS

表 4-876 BatchOperateJobRsp

参数	参数类型	描述
id	String	作业id
status	String	批量操作作业的结果 枚举值: <ul style="list-style-type: none"> • SUCCEEDED • FAILED
message	String	操作结果失败信息, 仅在操作失败时会返回

请求示例

批量删除作业, 删除如下两个作业。

```
https://eihealth.cn-north-4.myhuaweicloud.com/v1/{project_id}/eihealth-projects/{eihealth_project_id}/jobs/
batch-delete
{
  "ids": [ "baabcb56-5bb6-11eb-8a0d-fa163e3ddba1", "baabcb56-5bb6-11eb-8a0d-fa163e3ddba2" ]
}
```

响应示例

状态码: 200

OK

```
[ {
  "id": "baabcb56-5bb6-11eb-8a0d-fa163e3ddba1",
  "status": "SUCCEEDED",
  "message": "string"
}]
```

状态码: 207

MULTI_STATUS

```
[ {
  "id": "baabcb56-5bb6-11eb-8a0d-fa163e3ddba1",
  "status": "SUCCEEDED",
  "message": "string"
}, {
  "id": "baabcb56-5bb6-11eb-8a0d-fa163e3ddba2",
  "status": "FAILED",
  "message": "string"
}]
```

状态码

状态码	描述
200	OK
207	MULTI_STATUS

错误码

请参见[错误码](#)。

4.5.3 自动作业管理

4.5.3.1 获取自动作业模板列表

功能介绍

获取自动作业模板列表

URI

GET /v1/{project_id}/eihealth-projects/{eihealth_project_id}/auto-jobs

表 4-877 路径参数

参数	是否必选	参数类型	描述
eihealth_project_id	是	String	平台项目ID，您可以在平台单击所需的项目名称，进入项目设置页面查看。 最小长度：1 最大长度：128
project_id	是	String	华为云项目ID，您可以从 获取项目ID 中获取。 最小长度：1 最大长度：128

表 4-878 Query 参数

参数	是否必选	参数类型	描述
limit	否	Integer	限制量，单次查询总量，必须由数字组成，默认为100，取值范围[1,1000] 最小值：1 最大值：1000 缺省值：100

参数	是否必选	参数类型	描述
offset	否	Integer	偏移量，查询起始偏移，必须由数字组成，默认为0，取值范围 [0,100000000] 最小值：0 最大值：100000000 缺省值：0
sort_key	否	String	排序字段
sort_dir	否	String	排序方向，升序或降序，即ASC和DESC 缺省值：DESC

请求参数

表 4-879 请求 Header 参数

参数	是否必选	参数类型	描述
X-Language	否	String	Locale语言类型，zh_cn返回中文，en_us返回英文 缺省值：en_us 最小长度：1 最大长度：10
X-Auth-Token	是	String	用户Token。Token认证就是在调用API的时候将Token加到请求消息头，从而通过身份认证，获得操作API的权限， 获取Token 接口响应消息头中X-Subject-Token的值即为Token。

响应参数

状态码：200

表 4-880 响应 Body 参数

参数	参数类型	描述
auto_jobs	Array of AutoJobListDto objects	自动作业列表
count	Integer	作业总数

表 4-881 AutoJobListDto

参数	参数类型	描述
id	String	自动作业id
name	String	自动作业的名称, 取值范围: [1,63], 允许大小写字母、数字、以及特殊字符中划线(-)
description	String	自动作业的描述, 取值范围: 输入字符最大长度为255
labels	Array of strings	自动作业标签
priority	Integer	自动作业优先级, [0,9], 0表示最低, 默认0
timeout	Integer	作业执行超时时长, 取值范围: [1, 144000], 单位: 分钟, 默认数值1440 最小值: 1 最大值: 144000
status	String	自动作业状态
create_time	String	自动作业创建时间
finish_time	String	自动作业结束时间
failed_reason	String	失败原因, 当自动作业执行失败时会返回, 比如依赖的数据表, 流程不存在等等
user_name	String	自动作业的创建者
tool_info	ToolInfoDto object	作业依赖的组件信息
database_id	String	自动作业依赖的数据表ID
database_name	String	自动作业依赖的数据表名称

表 4-882 ToolInfoDto

参数	参数类型	描述
tool_id	String	作业依赖的组件id
tool_name	String	作业依赖的组件名称
tool_version	String	作业依赖的组件版本
tool_type	String	作业依赖的组件类型, 取值范围app workflow

请求示例

无

响应示例

状态码: 200

OK

```
{
  "auto_jobs": [ {
    "id": "baabcb56-5bb6-11eb-8a0d-fa163e3ddba1",
    "name": "demo-job",
    "description": "description",
    "labels": [ "labelA", "labelB" ],
    "priority": 0,
    "timeout": 1440,
    "status": "SUCCEEDED",
    "create_time": "2021-01-30T02:53:26Z",
    "finish_time": "2021-01-30T02:53:26Z",
    "failed_reason": "Database does not exist.",
    "user_name": "gwj-test-01",
    "tool_info": {
      "tool_id": "baabcb56-5bb6-11eb-8a0d-fa163e3ddba1",
      "tool_name": "demo-workflow",
      "tool_version": "1.0.0",
      "tool_type": "workflow"
    },
    "database_id": "baabcb56-5bb6-11eb-8a0d-fa163e3ddba1",
    "database_name": "demo-database"
  } ],
  "count": 1
}
```

状态码

状态码	描述
200	OK

错误码

请参见[错误码](#)。

4.5.3.2 创建自动作业模板

功能介绍

创建自动作业模板

URI

POST /v1/{project_id}/eihealth-projects/{eihealth_project_id}/auto-jobs

表 4-883 路径参数

参数	是否必选	参数类型	描述
eihealth_project_id	是	String	平台项目ID，您可以在平台单击所需的项目名称，进入项目设置页面查看。 最小长度：1 最大长度：128
project_id	是	String	华为云项目ID，您可以从 获取项目ID 中获取。 最小长度：1 最大长度：128

请求参数

表 4-884 请求 Header 参数

参数	是否必选	参数类型	描述
X-Auth-Token	是	String	用户Token。Token认证就是在调用API的时候将Token加到请求消息头，从而通过身份认证，获得操作API的权限， 获取Token 接口响应消息头中X-Subject-Token的值即为Token。

表 4-885 请求 Body 参数

参数	是否必选	参数类型	描述
name	是	String	自动作业的名称，取值范围：[1,63]，允许大小写字母、数字、以及特殊字符中划线(-) 最小长度：1 最大长度：63
description	否	String	自动作业的描述,取值范围：输入字符最大长度为255 最大长度：255
database_id	是	String	自动作业依赖的数据库ID 最小长度：1 最大长度：128

参数	是否必选	参数类型	描述
database_column	是	String	自动作业状态更新列 最小长度：1 最大长度：55
database_column_type	否	String	自动作业状态更新列的类型，不填默认为EXISTED
clean_database_column	否	Boolean	是否清空作业状态更新列 缺省值：true
database_trigger	否	Array of DatabaseTriggerDto objects	自动作业触发器 数组长度：0 - 10
tool_id	是	String	作业依赖的组件id，组件当前仅支持流程，取值范围[1,135]，支持大小写字母和数字。目前支持两种格式，特殊id：{流程名称}::{流程版本}::{源项目名称}；正常id：流程id 最小长度：1 最大长度：135
tool_type	是	String	作业依赖的组件类型，仅支持填写workflow
job_name	是	String	作业的名称，取值范围：[1,63]，允许大小写字母、数字、以及特殊字符中划线(-) 最小长度：1 最大长度：63
job_name_type	是	String	作业的名称类型 枚举值： <ul style="list-style-type: none"> ● DATABASE ● MANUAL ● AUTO
job_description	否	String	作业的描述,取值范围：输入字符最大长度为255 最小长度：0 最大长度：255

参数	是否必选	参数类型	描述
labels	否	Array of strings	作业标签, 取值范围[0,5], 单个标签最大长度32字符, 仅仅包含小写字母或数字或大写字母 最小长度: 1 最大长度: 32 数组长度: 0 - 5
priority	否	Integer	作业的优先级,取值范围[0,9], 0最低, 默认数值0 最小值: 0 最大值: 9
timeout	否	Integer	作业执行超时时长, 取值范围:[1, 144000], 单位: 分钟, 默认数值1440 最小值: 1 最大值: 144000
output_dir	否	String	作业结果存储目录, 不指定则在workflow的工作目录下生产job同名子目录, 指定则已指定路径为准;输出路径必须以斜杠 (/) 开头且不能以斜杠 (/) 结尾, 不能包含两个以上相邻的斜杠 (/), 不能包含以下特殊字符: \ ; * ? < " > 。其中单个文件夹名称不能以中划线 (-) 开头, 不能以英文句号 (.) 或斜杠 (/) 或空格开头或结尾 最小长度: 0 最大长度: 128
output_dir_type	否	String	输出路径的类型
node_labels	否	Array of strings	节点标签 取值范围[0,1], 单个标签最大长度63字符 最小长度: 1 最大长度: 63 数组长度: 0 - 1
io_acc_id	否	String	自动作业使用的IO加速实例id, 不填表示不使用 最小长度: 0 最大长度: 128

参数	是否必选	参数类型	描述
tasks	否	Array of JobTaskDto objects	自动作业依赖的流程信息 数组长度：0 - 64

表 4-886 DatabaseTriggerDto

参数	是否必选	参数类型	描述
name	是	String	触发器的列名，取值范围： [1,63] 最小长度：1 最大长度：63
judge_mode	是	String	触发器的判断模式 枚举值： <ul style="list-style-type: none"> • gte • lte • gt • lt • like • notlike • equal • notequal
value	是	String	触发器的取值，取值范围： [1,128] 最小长度：1 最大长度：128

表 4-887 JobTaskDto

参数	是否必选	参数类型	描述
task_name	是	String	子任务实际名称，取值范围 [1,32]，只能以大小写字母开 头，由大小写字母、数字、中划 线(-)、下划线(_)组成，以 大小写字符或数字结尾。需要和 已有子任务的名称一致。 最小长度：1 最大长度：32

参数	是否必选	参数类型	描述
inputs	否	Array of TaskParameterDto objects	任务的输入参数信息 数组长度：0 - 128
resources	否	TaskResourceDto object	应用申请资源
io_acc_type	否	String	子任务使用的IO加速实例类型， 不填表示不使用； 最小长度：0 最大长度：128

表 4-888 TaskParameterDto

参数	是否必选	参数类型	描述
name	是	String	子任务的参数名称，长度为 [1,32]，以小写字母开头，允许 出现中划线(-)、小写字母和数 字，且必须以小写字母或数字结 尾。需要和已有应用的参数名称 一致。 最小长度：1 最大长度：32
source	否	String	子任务的参数类型，不填默认 MANUAL
values	否	Array of strings	子任务的参数数值，根据参数类 型进行合法性校验 最小长度：0 最大长度：2048 数组长度：0 - 128

表 4-889 TaskResourceDto

参数	是否必选	参数类型	描述
cpu	否	String	cpu申请使用量, 取值范围 [0.1-128], 单位C, 支持一位小数。对于应用, 不填默认1C; 对于流程和作业, 不填默认使用前一级的配置, 填值会覆盖更新。覆盖关系: 作业->流程->应用 最小长度: 0 最大长度: 24
cpu_type	否	String	cpu架构类型, 不填默认X86 最小长度: 0 最大长度: 24
memory	否	String	内存申请使用量, 取值范围 [0.1-3072], 单位G, 支持一位小数。对于应用, 不填默认1G; 对于流程和作业, 不填默认使用前一级的配置, 填值会覆盖更新。覆盖关系: 作业->流程->应用 最小长度: 0 最大长度: 24
gpu_type	否	String	gpu架构类型, 取值范围 ' GPU Snt9 D310。对于流程和作业, 不填默认使用前一级的配置, 填值会覆盖更新。覆盖关系: 作业->流程->应用 最小长度: 0 最大长度: 24
gpu	否	String	gpu申请使用量, 取值范围 [0-16], 仅支持整数, Snt9有特殊约束, 申请数量需要是 0,1,2,4,8。对于应用, 不填默认0; 对于流程和作业, 不填默认使用前一级的配置, 填值会覆盖更新。覆盖关系: 作业->流程->应用 最小长度: 0 最大长度: 24

响应参数

状态码: 201

表 4-890 响应 Body 参数

参数	参数类型	描述
id	String	作业id
max_platform_flavor	TaskResource Dto object	平台节点最大规格
app_infos	Array of AppFilterDto objects	筛选后的app集合
job_info	JobFilterDto object	筛选后的job

表 4-891 AppFilterDto

参数	参数类型	描述
app_id	String	应用id
app_name	String	应用名称
app_version	String	应用版本
app_resource	TaskResource Dto object	应用资源
app_node_labels	Array of strings	计算节点标签

表 4-892 TaskResourceDto

参数	参数类型	描述
cpu	String	cpu申请使用量，取值范围[0.1-128]，单位C，支持一位小数。对于应用，不填默认1C；对于流程和作业，不填默认使用前一级的配置，填值会覆盖更新。覆盖关系：作业->流程->应用 最小长度：0 最大长度：24
cpu_type	String	cpu架构类型，不填默认X86 最小长度：0 最大长度：24

参数	参数类型	描述
memory	String	内存申请使用量，取值范围[0.1-3072]，单位G，支持一位小数。对于应用，不填默认1G；对于流程和作业，不填默认使用前一级的配置，填值会覆盖更新。覆盖关系：作业->流程->应用 最小长度：0 最大长度：24
gpu_type	String	gpu架构类型，取值范围 ' GPU Snt9 D310。对于流程和作业，不填默认使用前一级的配置，填值会覆盖更新。覆盖关系：作业->流程->应用 最小长度：0 最大长度：24
gpu	String	gpu申请使用量，取值范围[0-16]，仅支持整数，Snt9有特殊约束，申请数量需要是0,1,2,4,8。对于应用，不填默认0；对于流程和作业，不填默认使用前一级的配置，填值会覆盖更新。覆盖关系：作业->流程->应用 最小长度：0 最大长度：24

表 4-893 JobFilterDto

参数	参数类型	描述
job_name	String	作业名称
job_node_labels	Array of strings	计算节点标签

请求示例

创建自动作业，自动作业名称为demo-auto-job，使用如下数据库，使用数据库列为user_name。

https://eihealth.cn-north-4.myhuaweicloud.com/v1/{project_id}/eihealth-projects/{eihealth_project_id}/auto-jobs

```
{
  "name": "demo-auto-job",
  "description": "description",
  "database_id": "2adc4b5fbee4a518f177167074a5fb2",
  "database_column": "user_name",
  "database_column_type": "NEW",
  "clean_database_column": false,
  "database_trigger": [ {
    "name": "status",
    "judge_mode": "gte",
    "value": "100"
  } ],
  "tool_id": "baabcb56-5bb6-11eb-8a0d-fa163e3ddb1",
}
```

```
"tool_type": "workflow",
"job_name": "demo-job",
"job_name_type": "AUTO",
"job_description": "description",
"labels": [ "labelA", "labelB" ],
"priority": 0,
"timeout": 1440,
"output_dir": "/job",
"output_dir_type": "MANUAL",
"node_labels": [ "health.node" ],
"io_acc_id": "baabcb56-5bb6-11eb-8a0d-fa163e3ddba1",
"tasks": [ {
  "task_name": "app1-1",
  "inputs": [ {
    "name": "dir-parameter",
    "source": "MANUAL",
    "values": [ "/test" ]
  } ],
  "resources": {
    "cpu": "1C",
    "cpu_type": "X86",
    "memory": "1G",
    "gpu_type": "GPU",
    "gpu": "0"
  },
  "io_acc_type": "SFS"
} ]
}
```

响应示例

状态码: 201

CREATED

```
{
  "id": "baabcb56-5bb6-11eb-8a0d-fa163e3ddba1",
  "app_infos": [ {
    "app_id": "baabcb56-5bb6-11eb-8a0d-fa163e3ddba1",
    "app_name": "demo-app",
    "app_version": "1.0.0",
    "app_node_labels": [ "health.node" ]
  } ],
  "job_info": {
    "job_name": "demo-job",
    "job_node_labels": [ "health.node" ]
  }
}
```

状态码

状态码	描述
201	CREATED

错误码

请参见[错误码](#)。

4.5.3.3 删除自动作业模板

功能介绍

删除自动作业模板

URI

DELETE /v1/{project_id}/eihealth-projects/{eihealth_project_id}/auto-jobs/{auto_job_id}

表 4-894 路径参数

参数	是否必选	参数类型	描述
eihealth_project_id	是	String	平台项目ID，您可以在平台单击所需的项目名称，进入项目设置页面查看。 最小长度：1 最大长度：128
auto_job_id	是	String	作业id 最小长度：1 最大长度：128
project_id	是	String	华为云项目ID，您可以从 获取项目ID 中获取。 最小长度：1 最大长度：128

请求参数

表 4-895 请求 Header 参数

参数	是否必选	参数类型	描述
X-Auth-Token	是	String	用户Token。Token认证就是在调用API的时候将Token加到请求消息头，从而通过身份认证，获得操作API的权限， 获取Token 接口响应消息头中X-Subject-Token的值即为Token。

响应参数

无

请求示例

无

响应示例

无

状态码

状态码	描述
200	OK

错误码

请参见[错误码](#)。

4.5.3.4 更新自动作业模板

功能介绍

更新自动作业模板

URI

PUT /v1/{project_id}/eihealth-projects/{eihealth_project_id}/auto-jobs/{auto_job_id}

表 4-896 路径参数

参数	是否必选	参数类型	描述
eihealth_project_id	是	String	平台项目ID，您可以在平台单击所需的项目名称，进入项目设置页面查看。 最小长度：1 最大长度：128
project_id	是	String	华为云项目ID，您可以从 获取项目ID 中获取。 最小长度：1 最大长度：128
auto_job_id	是	String	自动作业id 最小长度：1 最大长度：128

请求参数

表 4-897 请求 Header 参数

参数	是否必选	参数类型	描述
X-Auth-Token	是	String	用户Token。Token认证就是在调用API的时候将Token加到请求消息头，从而通过身份认证，获得操作API的权限， 获取Token 接口响应消息头中X-Subject-Token的值即为Token。

表 4-898 请求 Body 参数

参数	是否必选	参数类型	描述
name	是	String	自动作业的名称，取值范围：[1,63]，允许大小写字母、数字、以及特殊字符中划线(-) 最小长度：1 最大长度：63
description	否	String	自动作业的描述,取值范围：输入字符最大长度为255 最大长度：255
database_id	是	String	自动作业依赖的数据库ID 最小长度：1 最大长度：128
database_column	是	String	自动作业状态更新列 最小长度：1 最大长度：55
database_column_type	否	String	自动作业状态更新列的类型，不填默认为EXISTED
clean_database_column	否	Boolean	是否清空作业状态更新列 缺省值：true
database_trigger	否	Array of DatabaseTriggerDto objects	自动作业触发器 数组长度：0 - 10

参数	是否必选	参数类型	描述
tool_id	是	String	作业依赖的组件id, 组件当前仅支持流程, 取值范围[1,135], 支持大小写字母和数字。目前支持两种格式, 特殊id: {流程名称}::{流程版本}::{源项目名称}; 正常id: 流程id 最小长度: 1 最大长度: 135
tool_type	是	String	作业依赖的组件类型, 仅支持填写workflow
job_name	是	String	作业的名称, 取值范围: [1,63], 允许大小写字母、数字、以及特殊字符中划线(-) 最小长度: 1 最大长度: 63
job_name_type	是	String	作业的名称类型 枚举值: <ul style="list-style-type: none"> • DATABASE • MANUAL • AUTO
job_description	否	String	作业的描述,取值范围: 输入字符最大长度为255 最小长度: 0 最大长度: 255
labels	否	Array of strings	作业标签, 取值范围[0,5], 单个标签最大长度32字符, 仅仅包含小写字母或数字或大写字母 最小长度: 1 最大长度: 32 数组长度: 0 - 5
priority	否	Integer	作业的优先级,取值范围[0,9], 0最低, 默认数值0 最小值: 0 最大值: 9
timeout	否	Integer	作业执行超时时长, 取值范围: [1, 144000], 单位: 分钟, 默认数值1440 最小值: 1 最大值: 144000

参数	是否必选	参数类型	描述
output_dir	否	String	作业结果存储目录, 不指定则在 workflow 的工作目录下生产 job 同名子目录, 指定则已指定路径为准; 输出路径必须以斜杠 (/) 开头且不能以斜杠 (/) 结尾, 不能包含两个以上相邻的斜杠 (/), 不能包含以下特殊字符: \ ; * ? < " > 。其中单个文件夹名称不能以中划线 (-) 开头, 不能以英文句号 (.) 或斜杠 (/) 或空格开头或结尾 最小长度: 0 最大长度: 128
output_dir_type	否	String	输出路径的类型
node_labels	否	Array of strings	节点标签 取值范围[0,1], 单个标签最大长度63字符 最小长度: 1 最大长度: 63 数组长度: 0 - 1
io_acc_id	否	String	自动作业使用的IO加速实例id, 不填表示不使用 最小长度: 0 最大长度: 128
tasks	否	Array of JobTaskDto objects	自动作业依赖的流程信息 数组长度: 0 - 64

表 4-899 DatabaseTriggerDto

参数	是否必选	参数类型	描述
name	是	String	触发器的列名, 取值范围: [1,63] 最小长度: 1 最大长度: 63

参数	是否必选	参数类型	描述
judge_mode	是	String	触发器的判断模式 枚举值： <ul style="list-style-type: none"> • gte • lte • gt • lt • like • notlike • equal • notequal
value	是	String	触发器的取值，取值范围： [1,128] 最小长度：1 最大长度：128

表 4-900 JobTaskDto

参数	是否必选	参数类型	描述
task_name	是	String	子任务实际名称，取值范围 [1,32]，只能以大小写字母开 头，由大小写字母、数字、中划 线(-)、下划线(_)组成，以 大小写字符或数字结尾。需要和 已有子任务的名称一致。 最小长度：1 最大长度：32
inputs	否	Array of TaskParamet erDto objects	任务的输入参数信息 数组长度：0 - 128
resources	否	TaskResource Dto object	应用申请资源
io_acc_type	否	String	子任务使用的IO加速实例类型， 不填表示不使用； 最小长度：0 最大长度：128

表 4-901 TaskParameterDto

参数	是否必选	参数类型	描述
name	是	String	子任务的参数名称，长度为 [1,32]，以小写字母开头，允许出现中划线(-)、小写字母和数字，且必须以小写字母或数字结尾。需要和已有应用的参数名称一致。 最小长度：1 最大长度：32
source	否	String	子任务的参数类型，不填默认 MANUAL
values	否	Array of strings	子任务的参数数值，根据参数类型进行合法性校验 最小长度：0 最大长度：2048 数组长度：0 - 128

表 4-902 TaskResourceDto

参数	是否必选	参数类型	描述
cpu	否	String	cpu申请使用量，取值范围 [0.1-128]，单位C，支持一位小数。对于应用，不填默认1C；对于流程和作业，不填默认使用前一级的配置，填值会覆盖更新。覆盖关系：作业->流程->应用 最小长度：0 最大长度：24
cpu_type	否	String	cpu架构类型，不填默认X86 最小长度：0 最大长度：24
memory	否	String	内存申请使用量，取值范围 [0.1-3072]，单位G，支持一位小数。对于应用，不填默认1G；对于流程和作业，不填默认使用前一级的配置，填值会覆盖更新。覆盖关系：作业->流程->应用 最小长度：0 最大长度：24

参数	是否必选	参数类型	描述
gpu_type	否	String	gpu架构类型, 取值范围 ' GPU Snt9 D310。对于流程和作业, 不填默认使用前一级的配置, 填值会覆盖更新。覆盖关系: 作业->流程->应用 最小长度: 0 最大长度: 24
gpu	否	String	gpu申请使用量, 取值范围 [0-16], 仅支持整数, Snt9有特殊约束, 申请数量需要是 0,1,2,4,8。对于应用, 不填默认 0; 对于流程和作业, 不填默认使用前一级的配置, 填值会覆盖更新。覆盖关系: 作业->流程->应用 最小长度: 0 最大长度: 24

响应参数

无

请求示例

更新自动作业, 更新自动作业的名称为demo-auto-job, 使用的数据库列为user_name。

https://eihealth.cn-north-4.myhuaweicloud.com/v1/{project_id}/eihealth-projects/{eihealth_project_id}/auto-jobs

```
{
  "name": "demo-auto-job",
  "description": "description",
  "database_id": "2adc4b5fbee4a518f177167074a5fb2",
  "database_column": "user_name",
  "database_column_type": "NEW",
  "clean_database_column": false,
  "database_trigger": [ {
    "name": "status",
    "judge_mode": "gte",
    "value": "100"
  } ],
  "tool_id": "baabcb56-5bb6-11eb-8a0d-fa163e3ddba1",
  "tool_type": "workflow",
  "job_name": "demo-job",
  "job_name_type": "AUTO",
  "job_description": "description",
  "labels": [ "labelA", "labelB" ],
  "priority": 0,
  "timeout": 1440,
  "output_dir": "/job",
  "output_dir_type": "MANUAL",
  "node_labels": [ "health.node" ],
  "io_acc_id": "baabcb56-5bb6-11eb-8a0d-fa163e3ddba1",
```



```

"tasks": [ {
  "task_name": "app1-1",
  "inputs": [ {
    "name": "dir-parameter",
    "source": "MANUAL",
    "values": [ "/test" ]
  } ],
  "resources": {
    "cpu": "1C",
    "cpu_type": "X86",
    "memory": "1G",
    "gpu_type": "GPU",
    "gpu": "0"
  },
  "io_acc_type": "SFS"
} ]
}

```

响应示例

无

状态码

状态码	描述
200	OK

错误码

请参见[错误码](#)。

4.5.3.5 查询自动作业模板

功能介绍

查询自动作业模板

URI

GET /v1/{project_id}/eihealth-projects/{eihealth_project_id}/auto-jobs/{auto_job_id}

表 4-903 路径参数

参数	是否必选	参数类型	描述
eihealth_project_id	是	String	平台项目ID，您可以在平台单击所需的项目名称，进入项目设置页面查看。 最小长度：1 最大长度：128

参数	是否必选	参数类型	描述
project_id	是	String	华为云项目ID，您可以从 获取项目ID 中获取。 最小长度：1 最大长度：128
auto_job_id	是	String	自动作业id 最小长度：1 最大长度：128

请求参数

表 4-904 请求 Header 参数

参数	是否必选	参数类型	描述
X-Auth-Token	是	String	用户Token。Token认证就是在调用API的时候将Token加到请求消息头，从而通过身份认证，获得操作API的权限， 获取Token 接口响应消息头中X-Subject-Token的值即为Token。

响应参数

状态码： 200

表 4-905 响应 Body 参数

参数	参数类型	描述
id	String	自动作业ID
name	String	自动作业的名称
description	String	自动作业的描述
status	String	自动作业状态
create_time	String	自动作业创建时间
finish_time	String	自动作业结束时间
database_id	String	自动作业依赖的数据库ID
database_column	String	自动作业状态更新列

参数	参数类型	描述
database_column_type	String	自动作业状态更新列的类型, 不填默认为 EXISTED
clean_database_column	Boolean	是否清空作业状态更新列
database_trigger	Array of DatabaseTriggerDto objects	自动作业触发器
tool_info	ToolInfoDto object	作业依赖的组件信息
job_name	String	作业的名称, 取值范围: [1,63], 允许大小写字母、数字、以及特殊字符中划线(-)
job_name_type	String	作业的名称类型
job_description	String	作业的描述,取值范围: 输入字符最大长度为255 最小长度: 0 最大长度: 255
labels	Array of strings	作业标签, 取值范围[0,5], 单个标签最大长度32字符, 仅仅包含小写字母或数字或大写字母
priority	Integer	作业的优先级,取值范围[0,9], 0最低, 默认数值0
timeout	Integer	作业执行超时时长, 取值范围: [1, 144000], 单位: 分钟, 默认数值1440
output_dir	String	job结果存储目录, 不指定则在workflow的工作目录下生产job同名子目录, 指定则已指定路径为准;
output_dir_type	String	输出路径的类型
node_labels	Array of strings	节点标签 取值范围[0,1], 单个标签最大长度63字符
io_acc_id	String	自动作业使用的IO加速实例id, 不填表示不使用
tasks	Array of TaskDefinitionDto objects	自动作业依赖的流程信息

表 4-906 DatabaseTriggerDto

参数	参数类型	描述
name	String	触发器的列名, 取值范围: [1,63] 最小长度: 1 最大长度: 63
judge_mode	String	触发器的判断模式 枚举值: <ul style="list-style-type: none"> • gte • lte • gt • lt • like • notlike • equal • notequal
value	String	触发器的取值, 取值范围: [1,128] 最小长度: 1 最大长度: 128

表 4-907 ToolInfoDto

参数	参数类型	描述
tool_id	String	作业依赖的组件id
tool_name	String	作业依赖的组件名称
tool_version	String	作业依赖的组件版本
tool_type	String	作业依赖的组件类型, 取值范围app workflow

表 4-908 TaskDefinitionDto

参数	参数类型	描述
task_name	String	子任务实际名称
display_name	String	流程的子任务展示名称
output_dir	String	子任务的输出存放路径
whole_output_dir	String	子任务的完整输出路径, 查看流程不会返回, 查看作业时才会返回完整输出路径

参数	参数类型	描述
io_acc_type	String	子任务使用的IO加速类型，不填表示不使用；
resources	TaskResourceDto object	子任务对应资源信息
location	VertexLocationDto object	子任务的画布位置信息
inputs	Array of TaskParameterDto objects	子任务的输入参数信息
app_info	AppInfoDto object	子任务的应用信息

表 4-909 TaskResourceDto

参数	参数类型	描述
cpu	String	cpu申请使用量，取值范围[0.1-128]，单位C，支持一位小数。对于应用，不填默认1C；对于流程和作业，不填默认使用前一级的配置，填值会覆盖更新。覆盖关系：作业->流程->应用 最小长度：0 最大长度：24
cpu_type	String	cpu架构类型，不填默认X86 最小长度：0 最大长度：24
memory	String	内存申请使用量，取值范围[0.1-3072]，单位G，支持一位小数。对于应用，不填默认1G；对于流程和作业，不填默认使用前一级的配置，填值会覆盖更新。覆盖关系：作业->流程->应用 最小长度：0 最大长度：24
gpu_type	String	gpu架构类型，取值范围 ' GPU Snt9 D310。对于流程和作业，不填默认使用前一级的配置，填值会覆盖更新。覆盖关系：作业->流程->应用 最小长度：0 最大长度：24

参数	参数类型	描述
gpu	String	gpu申请使用量, 取值范围[0-16], 仅支持整数, Snt9有特殊约束, 申请数量需要是0,1,2,4,8。对于应用, 不填默认0; 对于流程和作业, 不填默认使用前一级的配置, 填值会覆盖更新。覆盖关系: 作业->流程->应用 最小长度: 0 最大长度: 24

表 4-910 VertexLocationDto

参数	参数类型	描述
x	Double	子任务的画布横坐标
y	Double	子任务的画布纵坐标

表 4-911 TaskParameterDto

参数	参数类型	描述
name	String	子任务的参数名称, 长度为[1,32], 以小写字母开头, 允许出现中划线(-)、小写字母和数字, 且必须以小写字母或数字结尾。需要和已有应用的参数名称一致。 最小长度: 1 最大长度: 32
source	String	子任务的参数类型, 不填默认MANUAL
values	Array of strings	子任务的参数数值, 根据参数类型进行合法性校验 最小长度: 0 最大长度: 2048 数组长度: 0 - 128

表 4-912 ApplInfoDto

参数	参数类型	描述
app_id	String	应用id
app_name	String	应用名称
app_version	String	应用版本

参数	参数类型	描述
app_src_project_name	String	应用来源项目名称
app_labels	Array of strings	应用标签
app_summary	String	应用简述
app_description	String	应用描述
app_image	String	应用镜像
app_commands	Array of strings	任务使用到的应用自带的命令信息
app_input_parameters	Array of ApplInputParameterDto objects	任务使用到的应用自带的输入参数信息
app_output_parameters	Array of AppOutputParameterDto objects	任务使用到的应用自带的输出参数信息
app_node_labels	Array of strings	计算节点标签
app_icon	String	图标base64编码

表 4-913 ApplInputParameterDto

参数	参数类型	描述
name	String	参数名称，单个应用内唯一。取值范围：长度为 [1,32]，以小写字母开头，允许出现中划线(-)、小写字母和数字，且必须以小写字母或数字结尾。 最小长度：1 最大长度：32
description	String	参数描述。取值范围：[0-255] 最小长度：0 最大长度：255
required	Boolean	参数是否必须
concurrent	String	参数是否开启并发。当前支持vars_iter并发类型，不填表示未开启并发。

参数	参数类型	描述
type	String	参数类型。取值：[STRING, FILE, DIRECTORY, ENUM]
pattern	String	提示用户参数填写的格式，取值范围：[0-64]。对于STRING类型，匹配字符串内容，比如后缀约束.fastq；对于ENUM类型，可以提示一定要在param_enum列表范围内取值；对于FILE类型，约束文件后缀类型；对于DIRECTORY类型，提示目录下需要包含哪些文件； 最小长度：0 最大长度：64
values	Array of strings	参数取值 如填写，只支持填一项，根据参数类型进行不同的校验 数组长度：0 - 128
enum	Array of strings	枚举参数的取值列表，列表最大长度20，每一项字符串最长128。参数类型为ENUM时需要填此字段 最小长度：0 最大长度：128 数组长度：0 - 20

表 4-914 AppOutputParameterDto

参数	参数类型	描述
name	String	参数名称，单个应用内唯一。取值范围：长度为[1,32]，以小写字母开头，允许出现中划线(-)、小写字母和数字，且必须以小写字母或数字结尾。 最小长度：1 最大长度：32
description	String	参数描述。取值范围：[0-255] 最小长度：0 最大长度：255
required	Boolean	参数是否必须
type	String	参数类型。取值：[STRING, FILE, DIRECTORY, ENUM]

参数	参数类型	描述
pattern	String	提示用户参数填写的格式，取值范围：[0-64]。对于STRING类型，匹配字符串内容，比如后缀约束.fastq；对于ENUM类型，可以提示一定要在param_enum列表范围内取值；对于FILE类型，约束文件后缀类型；对于DIRECTORY类型，提示目录下需要包含哪些文件； 最小长度：0 最大长度：64
values	Array of strings	参数取值 如填写，只支持填一项，根据参数类型进行不同的校验 数组长度：0 - 128
enum	Array of strings	枚举参数的取值列表，列表最大长度20，每一项字符串最长128。参数类型为ENUM时需要填此字段 最小长度：0 最大长度：128 数组长度：0 - 20

请求示例

无

响应示例

状态码： 200

OK

```
{
  "id": "baabcb56-5bb6-11eb-8a0d-fa163e3ddba1",
  "name": "demo-job",
  "description": "description",
  "status": "RUNNING",
  "create_time": "2021-01-30T02:34:36Z",
  "finish_time": "2021-01-30T02:53:26Z",
  "database_id": "2adc4b5fbee4a518f177167074a5fb2",
  "database_column": "user_name",
  "database_column_type": "NEW",
  "clean_database_column": true,
  "database_trigger": [ {
    "name": "status",
    "judge_mode": "gte",
    "value": "100"
  } ],
  "tool_info": {
    "tool_id": "baabcb56-5bb6-11eb-8a0d-fa163e3ddba1",
    "tool_name": "demo-workflow",
    "tool_version": "1.0.0",
    "tool_type": "workflow"
  },
  "job_name": "demo-job",
  "job_name_type": "AUTO",
  "job_description": "description",
```

```

"labels" : [ "labelA", "labelB" ],
"priority" : 0,
"timeout" : 1440,
"output_dir" : "/job",
"output_dir_type" : "MANUAL",
"node_labels" : [ "health.node" ],
"io_acc_id" : "FFFFFFFF-FFFF-FFFF-FFFF-FFFFFFFFFFFFFF",
"tasks" : [ {
  "task_name" : "app1-1",
  "display_name" : "步骤1",
  "output_dir" : "/task",
  "whole_output_dir" : "/workflow/task",
  "io_acc_type" : "SFS",
  "resources" : {
    "cpu" : "1C",
    "cpu_type" : "X86",
    "memory" : "1G",
    "gpu_type" : "GPU",
    "gpu" : "0"
  },
  "location" : {
    "x" : 100,
    "y" : 100
  },
  "inputs" : [ {
    "name" : "dir-parameter",
    "source" : "MANUAL",
    "values" : [ "/test" ]
  } ],
  "app_info" : {
    "app_id" : "baabcb56-5bb6-11eb-8a0d-fa163e3ddba1",
    "app_name" : "demo-app",
    "app_version" : "1.0.0",
    "app_src_project_name" : "null",
    "app_labels" : [ "labelA", "labelB" ],
    "app_summary" : "summary",
    "app_description" : "description",
    "app_image" : "gwj-test-01/busybox:latest",
    "app_commands" : [ "echo eihealth;" ],
    "app_input_parameters" : [ {
      "name" : "dir-parameter",
      "description" : "parameter description",
      "required" : true,
      "concurrent" : "vars_iter",
      "type" : "DIRECTORY",
      "pattern" : "*.fastq",
      "values" : [ "/test" ],
      "enum" : null
    } ],
    "app_output_parameters" : [ {
      "name" : "dir-parameter",
      "description" : "parameter description",
      "required" : true,
      "type" : "DIRECTORY",
      "pattern" : "*.fastq",
      "values" : [ "/test" ],
      "enum" : null
    } ],
    "app_node_labels" : [ "health.node" ],
    "app_icon" : "data:image/png;base64,xxxxx"
  }
} ]
}

```

状态码

状态码	描述
200	OK

错误码

请参见[错误码](#)。

4.5.3.6 启动自动作业

功能介绍

启动自动作业

URI

POST /v1/{project_id}/eihealth-projects/{eihealth_project_id}/auto-jobs/{auto_job_id}/start

表 4-915 路径参数

参数	是否必选	参数类型	描述
eihealth_project_id	是	String	平台项目ID，您可以在平台单击所需的项目名称，进入项目设置页面查看。 最小长度：1 最大长度：128
auto_job_id	是	String	自动作业id 最小长度：1 最大长度：128
project_id	是	String	华为云项目ID，您可以从 获取项目ID 中获取。 最小长度：1 最大长度：128

请求参数

表 4-916 请求 Header 参数

参数	是否必选	参数类型	描述
X-Auth-Token	是	String	用户Token。Token认证就是在调用API的时候将Token加到请求消息头，从而通过身份认证，获得操作API的权限， 获取Token 接口响应消息头中X-Subject-Token的值即为Token。

响应参数

状态码： 200

表 4-917 响应 Body 参数

参数	参数类型	描述
id	String	作业id
max_platform_flavor	TaskResourceDto object	平台节点最大规格
app_infos	Array of AppFilterDto objects	筛选后的app集合
job_info	JobFilterDto object	筛选后的job

表 4-918 AppFilterDto

参数	参数类型	描述
app_id	String	应用id
app_name	String	应用名称
app_version	String	应用版本
app_resource	TaskResourceDto object	应用资源
app_node_labels	Array of strings	计算节点标签

表 4-919 TaskResourceDto

参数	参数类型	描述
cpu	String	cpu申请使用量, 取值范围[0.1-128], 单位C, 支持一位小数。对于应用, 不填默认1C; 对于流程和作业, 不填默认使用前一级的配置, 填值会覆盖更新。覆盖关系: 作业->流程->应用 最小长度: 0 最大长度: 24
cpu_type	String	cpu架构类型, 不填默认X86 最小长度: 0 最大长度: 24
memory	String	内存申请使用量, 取值范围[0.1-3072], 单位G, 支持一位小数。对于应用, 不填默认1G; 对于流程和作业, 不填默认使用前一级的配置, 填值会覆盖更新。覆盖关系: 作业->流程->应用 最小长度: 0 最大长度: 24
gpu_type	String	gpu架构类型, 取值范围 ' GPU Snt9 D310。对于流程和作业, 不填默认使用前一级的配置, 填值会覆盖更新。覆盖关系: 作业->流程->应用 最小长度: 0 最大长度: 24
gpu	String	gpu申请使用量, 取值范围[0-16], 仅支持整数, Snt9有特殊约束, 申请数量需要是0,1,2,4,8。对于应用, 不填默认0; 对于流程和作业, 不填默认使用前一级的配置, 填值会覆盖更新。覆盖关系: 作业->流程->应用 最小长度: 0 最大长度: 24

表 4-920 JobFilterDto

参数	参数类型	描述
job_name	String	作业名称
job_node_labels	Array of strings	计算节点标签

请求示例

无

响应示例

状态码： 200

OK

```
{
  "id": "baabcb56-5bb6-11eb-8a0d-fa163e3ddba1",
  "app_infos": [ {
    "app_id": "baabcb56-5bb6-11eb-8a0d-fa163e3ddba1",
    "app_name": "demo-app",
    "app_version": "1.0.0",
    "app_node_labels": [ "health.node" ]
  } ],
  "job_info": {
    "job_name": "demo-job",
    "job_node_labels": [ "health.node" ]
  }
}
```

状态码

状态码	描述
200	OK

错误码

请参见[错误码](#)。

4.5.3.7 停止自动作业

功能介绍

停止自动作业

URI

POST /v1/{project_id}/eihealth-projects/{eihealth_project_id}/auto-jobs/{auto_job_id}/stop

表 4-921 路径参数

参数	是否必选	参数类型	描述
eihealth_project_id	是	String	平台项目ID，您可以在平台单击所需的项目名称，进入项目设置页面查看。 最小长度：1 最大长度：128

参数	是否必选	参数类型	描述
auto_job_id	是	String	自动作业id 最小长度：1 最大长度：128
project_id	是	String	华为云项目ID，您可以从 获取项目ID 中获取。 最小长度：1 最大长度：128

请求参数

表 4-922 请求 Header 参数

参数	是否必选	参数类型	描述
X-Auth-Token	是	String	用户Token。Token认证就是在调用API的时候将Token加到请求消息头，从而通过身份认证，获得操作API的权限， 获取Token 接口响应消息头中X-Subject-Token的值即为Token。

响应参数

无

请求示例

无

响应示例

无

状态码

状态码	描述
200	OK

错误码

请参见[错误码](#)。

4.5.4 流程管理

4.5.4.1 发布流程

功能介绍

发布流程

URI

POST /v1/{project_id}/eihealth-projects/{eihealth_project_id}/workflows/{workflow_id}/publish

表 4-923 路径参数

参数	是否必选	参数类型	描述
eihealth_project_id	是	String	平台项目ID，您可以在平台单击所需的项目名称，进入项目设置页面查看。 最小长度：1 最大长度：128
project_id	是	String	华为云项目ID，您可以从 获取项目ID 中获取。 最小长度：1 最大长度：128
workflow_id	是	String	流程id 最小长度：1 最大长度：128

请求参数

表 4-924 请求 Header 参数

参数	是否必选	参数类型	描述
X-Auth-Token	是	String	用户Token。Token认证就是在调用API的时候将Token加到请求消息头，从而通过身份认证，获得操作API的权限， 获取Token 接口响应消息头中X-Subject-Token的值即为Token。

表 4-925 请求 Body 参数

参数	是否必选	参数类型	描述
name	是	String	资产名称 最小长度: 1 最大长度: 56
version	是	String	资产版本 最小长度: 1 最大长度: 24
picture	否	String	封面图片base64编码 最小长度: 0 最大长度: 50000
title	否	String	展示名 最小长度: 0 最大长度: 128
summary	否	String	短描述 最小长度: 0 最大长度: 128
description	否	String	长描述 最小长度: 0 最大长度: 65535
labels	否	Array of strings	标签列表 最小长度: 1 最大长度: 32 数组长度: 0 - 5

响应参数

状态码: 202

表 4-926 响应 Body 参数

参数	参数类型	描述
id	String	资产id
version	String	资产版本

请求示例

发布流程, 流程的名称为demo-workflow, 版本为1.0.0。

```
https://eihealth.cn-north-4.myhuaweicloud.com/v1/{project_id}/eihealth-projects/{eihealth_project_id}/workflows/publish

{
  "name": "demo-workflow",
  "version": "1.0.0",
  "picture": "",
  "labels": [ "label1", "label2" ],
  "summary": "summary",
  "description": "description"
}
```

响应示例

状态码: 202

CREATED

```
{
  "id": "0025ec57-9403-4a67-ae5f-ff79ffa847f7",
  "version": "1.0"
}
```

状态码

状态码	描述
202	CREATED

错误码

请参见[错误码](#)。

4.5.4.2 导入流程

功能介绍

导入流程

URI

POST /v1/{project_id}/eihealth-projects/{eihealth_project_id}/workflows/import

表 4-927 路径参数

参数	是否必选	参数类型	描述
eihealth_project_id	是	String	平台项目ID，您可以在平台单击所需的项目名称，进入项目设置页面查看。 最小长度： 1 最大长度： 128

参数	是否必选	参数类型	描述
project_id	是	String	华为云项目ID，您可以从 获取项目ID 中获取。 最小长度：1 最大长度：128

请求参数

表 4-928 请求 Header 参数

参数	是否必选	参数类型	描述
X-Auth-Token	是	String	用户Token。Token认证就是在调用API的时候将Token加到请求消息头，从而通过身份认证，获得操作API的权限， 获取Token 接口响应消息头中X-Subject-Token的值即为Token。

表 4-929 请求 Body 参数

参数	是否必选	参数类型	描述
source_project_id	是	String	源项目id 最小长度：1 最大长度：128
source_workflow_id	是	String	源流程id 最小长度：1 最大长度：128
destination_workflow_name	是	String	目标流程名称 取值范围[1,56]，允许大小写字母、数字、以及特殊字符中划线(-)和下划线(_)。 最小长度：1 最大长度：56
destination_workflow_version	是	String	目标流程版本 取值范围[1,24]，以小写字母或数字或大写字母开头，允许出现中划线，必须以小写字母或数字或大写字母结尾。 最小长度：1 最大长度：24

响应参数

状态码: 200

表 4-930 响应 Body 参数

参数	参数类型	描述
id	String	流程ID
import_workflow_status	String	导入流程结果状态, 包括以下状态: IMPORT_SUCCESS, IMPORT_FAIL
import_app_results	Array of ImportAppResp objects	导入应用详情

表 4-931 ImportAppResp

参数	参数类型	描述
source_app_id	String	源应用id
destination_app_id	String	目标应用id
destination_app_name	String	目标应用名称
version	String	应用版本
message	String	导入结果信息, 仅在导入失败时会返回
status	String	导入结果状态

请求示例

导入流程, 流程的名称为demo-workflow, 版本为1.0.0。

```
https://eihealth.cn-north-4.myhuaweicloud.com/v1/{project_id}/eihealth-projects/{eihealth_project_id}/workflows/import
```

```
{
  "source_project_id": "3ce0f1b0-ac10-46a5-8fa7-b16831d7d480",
  "source_workflow_id": "2b4b1836-5967-11eb-8a0d-fa163e3ddba1",
  "destination_workflow_name": "dest_workflow_name",
  "destination_workflow_version": "1.0.0"
}
```

响应示例

状态码: 200

OK

```
{
  "id": "baabcb56-5bb6-11eb-8a0d-fa163e3ddba1",

```

```
"import_workflow_status" : "IMPORT_SUCCESS",
"import_app_results" : [ {
  "source_app_id" : "328e5b04-f5f4-6528-3af1-a10790835f73",
  "destination_app_id" : "7513f7c2-eed5-4ebb-bd7d-cee85a87a338",
  "destination_app_name" : "dest_app_name",
  "version" : "1.0.0",
  "message" : "string",
  "status" : "IMPORT_SUCCESS"
} ]
}
```

状态码

状态码	描述
200	OK

错误码

请参见[错误码](#)。

4.5.4.3 订阅流程

功能介绍

订阅流程

URI

POST /v1/{project_id}/eihealth-projects/{eihealth_project_id}/workflows/subscribe

表 4-932 路径参数

参数	是否必选	参数类型	描述
eihealth_project_id	是	String	平台项目ID，您可以在平台单击所需的项目名称，进入项目设置页面查看。 最小长度：1 最大长度：128
project_id	是	String	华为云项目ID，您可以从 获取项目ID 中获取。 最小长度：1 最大长度：128

请求参数

表 4-933 请求 Header 参数

参数	是否必选	参数类型	描述
X-Auth-Token	是	String	用户Token。Token认证就是在调用API的时候将Token加到请求消息头，从而通过身份认证，获得操作API的权限， 获取Token 接口响应消息头中X-Subject-Token的值即为Token。

表 4-934 请求 Body 参数

参数	是否必选	参数类型	描述
asset_id	是	String	资产id。长度1-64，只能包含字母、数字、下划线和中划线 最小长度：1 最大长度：128
asset_version	是	String	资产版本。长度1-128，字母或数字开头，后面跟小写字母、数字、小数点、斜杠、下划线或中划线 最小长度：1 最大长度：128
destination_workflow_name	是	String	目标流程名称。取值范围[1,56]，允许大小写字母、数字、以及特殊字符中划线(-)和下划线(_)。 最小长度：1 最大长度：56
destination_workflow_version	是	String	目标流程版本。取值范围：长度[1,24]，以小写字母或数字或大写字母开头，允许出现中划线，必须以小写字母或数字或大写字母结尾。 最小长度：1 最大长度：24

响应参数

状态码： 200

表 4-935 响应 Body 参数

参数	参数类型	描述
id	String	流程id

请求示例

订阅流程，订阅后流程的名称为dest_workflow_name，版本为1.0.0。

```
https://eihealth.cn-north-4.myhuaweicloud.com/v1/{project_id}/eihealth-projects/{eihealth_project_id}/workflows/subscribe
```

```
{
  "asset_id": "7513f7c2-eed5-4ebb-bd7d-cee85a87a338",
  "asset_version": "1.0.0",
  "destination_workflow_name": "dest_workflow_name",
  "destination_workflow_version": "1.0.0"
}
```

响应示例

状态码: 200

OK

```
{
  "id": "baabcb56-5bb6-11eb-8a0d-fa163e3ddba1"
}
```

状态码

状态码	描述
200	OK

错误码

请参见[错误码](#)。

4.5.4.4 获取流程列表

功能介绍

获取流程列表

URI

GET /v1/{project_id}/eihealth-projects/{eihealth_project_id}/workflows

表 4-936 路径参数

参数	是否必选	参数类型	描述
eihealth_project_id	是	String	平台项目ID，您可以在平台单击所需的项目名称，进入项目设置页面查看。 最小长度：1 最大长度：128
project_id	是	String	华为云项目ID，您可以从 获取项目ID 中获取。 最小长度：1 最大长度：128

表 4-937 Query 参数

参数	是否必选	参数类型	描述
name	否	String	流程名称 最小长度：1 最大长度：56
version	否	String	流程版本 最小长度：1 最大长度：24

请求参数

表 4-938 请求 Header 参数

参数	是否必选	参数类型	描述
X-Auth-Token	是	String	用户Token。Token认证就是在调用API的时候将Token加到请求消息头，从而通过身份认证，获得操作API的权限， 获取Token 接口响应消息头中X-Subject-Token的值即为Token。

响应参数

状态码： 200

表 4-939 响应 Body 参数

参数	参数类型	描述
workflows	Array of WorkflowListDto objects	所查询类型的流程总数
count	Integer	当前页的流程列表

表 4-940 WorkflowListDto

参数	参数类型	描述
id	String	流程id
name	String	流程名称
version	String	流程版本
summary	String	简短描述信息
description	String	描述信息
labels	Array of strings	流程标签
create_time	String	创建流程时间
update_time	String	更新流程时间
user_name	String	创建用户名称
source_project_name	String	源项目名称
source_resource_id	String	源资源id

请求示例

无

响应示例

状态码: 200

OK

```
{
  "workflows": [ {
    "id": "baabcb56-5bb6-11eb-8a0d-fa163e3ddba1",
    "name": "demo-workflow",
    "version": "1.0.0",
    "summary": "summary",
    "description": "description",
```

```
"labels" : [ "labelA", "labelB" ],  
"create_time" : "2021-01-30T02:34:36Z",  
"update_time" : "2021-01-30T02:53:26Z",  
"user_name" : "gwj-test-01"  
}],  
"count" : 1  
}
```

状态码

状态码	描述
200	OK

错误码

请参见[错误码](#)。

4.5.4.5 创建流程

功能介绍

创建流程

URI

POST /v1/{project_id}/eihealth-projects/{eihealth_project_id}/workflows

表 4-941 路径参数

参数	是否必选	参数类型	描述
eihealth_project_id	是	String	平台项目ID，您可以在平台单击所需的项目名称，进入项目设置页面查看。 最小长度：1 最大长度：128
project_id	是	String	华为云项目ID，您可以从 获取项目ID 中获取。 最小长度：1 最大长度：128

请求参数

表 4-942 请求 Header 参数

参数	是否必选	参数类型	描述
X-Auth-Token	是	String	用户Token。Token认证就是在调用API的时候将Token加到请求消息头，从而通过身份认证，获得操作API的权限， 获取Token 接口响应消息头中X-Subject-Token的值即为Token。

表 4-943 请求 Body 参数

参数	是否必选	参数类型	描述
name	是	String	流程名称，取值范围[1,56]，允许大小写字母、数字、以及特殊字符中划线(-)和下划线(_)。更新流程时，流程名称不支持修改。 最小长度：1 最大长度：56
version	是	String	流程版本，取值范围[1,24]，以小写字母或数字或大写字母开头，允许出现中划线，必须以小写字母或数字或大写字母结尾。更新流程时，流程版本不支持修改。 最小长度：1 最大长度：24
summary	否	String	流程简述 取值范围[0,128] 最小长度：0 最大长度：128
description	否	String	流程描述 取值范围[0,65535]，后续支持markdown文本 最小长度：0 最大长度：65535

参数	是否必选	参数类型	描述
labels	否	Array of strings	流程标签，取值范围[0,5]，单个标签最大长度32字符，支持中文、字母、数字、空格、下划线和中划线，且不能以空格开头或者结尾。 最小长度：1 最大长度：32 数组长度：0 - 5
timeout	否	Integer	流程超时时间，取值范围[1,144000]，单位分钟，默认1440 最小值：1 最大值：144000
output_dir	否	String	流程的当前工作目录，默认为根目录，用户可显式指定;输出路径必须以斜杠 (/) 开头且不能以斜杠 (/) 结尾，不能包含两个以上相邻的斜杠 (/)，不能包含以下特殊字符: \ ; * ? < " > 。其中单个文件夹名称不能以中划线 (-) 开头，不能以英文句号 (.) 或斜杠 (/) 或空格开头或结尾 最小长度：0 最大长度：128
tasks	否	Array of TaskDto objects	流程中子任务的描述信息，子任务数量取值范围:[1,64] 数组长度：0 - 64

表 4-944 TaskDto

参数	是否必选	参数类型	描述
task_name	是	String	子任务实际名称，取值范围[1,32]，只能以大小写字母开头，由大小写字母、数字、中划线 (-)、下划线 (_) 组成，以大小写字符或数字结尾。 最小长度：1 最大长度：32

参数	是否必选	参数类型	描述
app_id	是	String	应用id, 取值范围[1,135], 正则先不能有中文, 两种格式。特殊id, 采用{app_name}::{app_version}::{src_project_name}格式, 用于手动创建场景; 其他场景, app_id为系统分配的唯一标识 最小长度: 1 最大长度: 135
display_name	否	String	流程的子任务展示名称, 最大长度64 最小长度: 0 最大长度: 64
output_dir	否	String	子任务的输出存放路径, 用户可显式指定, 输出路径必须以斜杠 (/) 开头且不能以斜杠 (/) 结尾, 不能包含两个以上相邻的斜杠 (/), 不能包含以下特殊字符: \ ; * ? < " > 。其中单个文件夹名称不能以中划线 (-) 开头, 不能以英文句号 (.) 或斜杠 (/) 或空格开头或结尾 最小长度: 0 最大长度: 128
resources	否	TaskResource Dto object	子任务运行资源信息
location	否	VertexLocation Dto object	子任务画布坐标信息
inputs	否	Array of TaskParameter Dto objects	任务的输入参数信息 数组长度: 0 - 128

表 4-945 TaskResourceDto

参数	是否必选	参数类型	描述
cpu	否	String	cpu申请使用量，取值范围 [0.1-128]，单位C，支持一位小数。对于应用，不填默认1C；对于流程和作业，不填默认使用前一级的配置，填值会覆盖更新。覆盖关系：作业->流程->应用 最小长度：0 最大长度：24
cpu_type	否	String	cpu架构类型，不填默认X86 最小长度：0 最大长度：24
memory	否	String	内存申请使用量，取值范围 [0.1-3072]，单位G，支持一位小数。对于应用，不填默认1G；对于流程和作业，不填默认使用前一级的配置，填值会覆盖更新。覆盖关系：作业->流程->应用 最小长度：0 最大长度：24
gpu_type	否	String	gpu架构类型，取值范围 ' GPU Snt9 D310。对于流程和作业，不填默认使用前一级的配置，填值会覆盖更新。覆盖关系：作业->流程->应用 最小长度：0 最大长度：24
gpu	否	String	gpu申请使用量，取值范围 [0-16]，仅支持整数，Snt9有特殊约束，申请数量需要是 0,1,2,4,8。对于应用，不填默认0；对于流程和作业，不填默认使用前一级的配置，填值会覆盖更新。覆盖关系：作业->流程->应用 最小长度：0 最大长度：24

表 4-946 VertexLocationDto

参数	是否必选	参数类型	描述
x	否	Double	子任务的画布横坐标
y	否	Double	子任务的画布纵坐标

表 4-947 TaskParameterDto

参数	是否必选	参数类型	描述
name	是	String	子任务的参数名称，长度为 [1,32]，以小写字母开头，允许出现中划线(-)、小写字母和数字，且必须以小写字母或数字结尾。需要和已有应用的参数名称一致。 最小长度：1 最大长度：32
source	否	String	子任务的参数类型，不填默认为 MANUAL
values	否	Array of strings	子任务的参数数值，根据参数类型进行合法性校验 最小长度：0 最大长度：2048 数组长度：0 - 128

响应参数

状态码：201

表 4-948 响应 Body 参数

参数	参数类型	描述
id	String	流程id

请求示例

创建流程，流程的名称为demo-workflow，版本为1.0.0。

```
https://eihealth.cn-north-4.myhuaweicloud.com/v1/{project_id}/eihealth-projects/{eihealth_project_id}/workflows
```

```
{
  "name": "demo-workflow",
  "version": "1.0.0",
```

```
"summary" : "summary",
"description" : "description",
"labels" : [ "labelA", "labelB" ],
"timeout" : 1440,
"output_dir" : "/workflow",
"tasks" : [ {
  "task_name" : "app1-1",
  "app_id" : "baabcb56-5bb6-11eb-8a0d-fa163e3ddba1",
  "display_name" : "步骤1",
  "output_dir" : "/task",
  "resources" : {
    "cpu_type" : "X86",
    "cpu" : "1C",
    "memory" : "1G",
    "gpu_type" : "GPU",
    "gpu" : 0
  },
  "location" : {
    "x" : 100,
    "y" : 100
  },
  "inputs" : [ {
    "name" : "dir-parameter",
    "values" : [ "/test" ]
  } ]
} ]
}
```

响应示例

状态码： 201

CREATED

```
{
  "id" : "baabcb56-5bb6-11eb-8a0d-fa163e3ddba1"
}
```

状态码

状态码	描述
201	CREATED

错误码

请参见[错误码](#)。

4.5.4.6 获取流程详情

功能介绍

获取流程详情

URI

GET /v1/{project_id}/eihealth-projects/{eihealth_project_id}/workflows/
{workflow_id}

表 4-949 路径参数

参数	是否必选	参数类型	描述
eihealth_project_id	是	String	平台项目ID，您可以在平台单击所需的项目名称，进入项目设置页面查看。 最小长度：1 最大长度：128
project_id	是	String	华为云项目ID，您可以从 获取项目ID 中获取。 最小长度：1 最大长度：128
workflow_id	是	String	流程id 最小长度：1 最大长度：128

请求参数

表 4-950 请求 Header 参数

参数	是否必选	参数类型	描述
Show-Param-Detail	否	Boolean	是否显示模板参数详情
X-Auth-Token	是	String	用户Token。Token认证就是在调用API的时候将Token加到请求消息头，从而通过身份认证，获得操作API的权限， 获取Token 接口响应消息头中X-Subject-Token的值即为Token。

响应参数

状态码： 200

表 4-951 响应 Body 参数

参数	参数类型	描述
id	String	流程id
name	String	流程名称
version	String	流程版本

参数	参数类型	描述
summary	String	流程简述
description	String	流程描述
labels	Array of strings	流程标签
timeout	Integer	超时时间
output_dir	String	流程的输出路径
tasks	Array of TaskDefinitionDto objects	流程的子任务
app_snapshot_sign	Map<String,String>	流程创建时刻的应用快照, 当query填workflow_snapshot_sign有值;K为appId,V为sign
create_time	String	流程的创建时间
update_time	String	流程的更新时间
source_project_name	String	源项目名称
source_resource_id	String	源资源id

表 4-952 TaskDefinitionDto

参数	参数类型	描述
task_name	String	子任务实际名称
display_name	String	流程的子任务展示名称
output_dir	String	子任务的输出存放路径
whole_output_dir	String	子任务的完整输出路径, 查看流程不会返回, 查看作业时才会返回完整输出路径
io_acc_type	String	子任务使用的IO加速类型, 不填表示不使用;
resources	TaskResourceDto object	子任务对应资源信息
location	VertexLocationDto object	子任务的画布位置信息
inputs	Array of TaskParameterDto objects	子任务的输入参数信息

参数	参数类型	描述
app_info	AppInfoDto object	子任务的应用信息

表 4-953 TaskResourceDto

参数	参数类型	描述
cpu	String	cpu申请使用量, 取值范围[0.1-128], 单位C, 支持一位小数。对于应用, 不填默认1C; 对于流程和作业, 不填默认使用前一级的配置, 填值会覆盖更新。覆盖关系: 作业->流程->应用 最小长度: 0 最大长度: 24
cpu_type	String	cpu架构类型, 不填默认X86 最小长度: 0 最大长度: 24
memory	String	内存申请使用量, 取值范围[0.1-3072], 单位G, 支持一位小数。对于应用, 不填默认1G; 对于流程和作业, 不填默认使用前一级的配置, 填值会覆盖更新。覆盖关系: 作业->流程->应用 最小长度: 0 最大长度: 24
gpu_type	String	gpu架构类型, 取值范围 ' GPU Snt9 D310。对于流程和作业, 不填默认使用前一级的配置, 填值会覆盖更新。覆盖关系: 作业->流程->应用 最小长度: 0 最大长度: 24
gpu	String	gpu申请使用量, 取值范围[0-16], 仅支持整数, Snt9有特殊约束, 申请数量需要是0,1,2,4,8。对于应用, 不填默认0; 对于流程和作业, 不填默认使用前一级的配置, 填值会覆盖更新。覆盖关系: 作业->流程->应用 最小长度: 0 最大长度: 24

表 4-954 VertexLocationDto

参数	参数类型	描述
x	Double	子任务的画布横坐标
y	Double	子任务的画布纵坐标

表 4-955 TaskParameterDto

参数	参数类型	描述
name	String	子任务的参数名称，长度为[1,32]，以小写字母开头，允许出现中划线(-)、小写字母和数字，且必须以小写字母或数字结尾。需要和已有应用的参数名称一致。 最小长度：1 最大长度：32
source	String	子任务的参数类型，不填默认为MANUAL
values	Array of strings	子任务的参数数值，根据参数类型进行合法性校验 最小长度：0 最大长度：2048 数组长度：0 - 128

表 4-956 AppInfoDto

参数	参数类型	描述
app_id	String	应用id
app_name	String	应用名称
app_version	String	应用版本
app_src_project_name	String	应用来源项目名称
app_labels	Array of strings	应用标签
app_summary	String	应用简述
app_description	String	应用描述
app_image	String	应用镜像
app_commands	Array of strings	任务使用到的应用自带的命令信息
app_input_parameters	Array of AppInputParameterDto objects	任务使用到的应用自带的输入参数信息

参数	参数类型	描述
app_output_parameters	Array of AppOutputParameterDto objects	任务使用到的应用自带的输出参数信息
app_node_labels	Array of strings	计算节点标签
app_icon	String	图标base64编码

表 4-957 AppInputParameterDto

参数	参数类型	描述
name	String	参数名称，单个应用内唯一。取值范围：长度为 [1,32]，以小写字母开头，允许出现中划线(-)、小写字母和数字，且必须以小写字母或数字结尾。 最小长度：1 最大长度：32
description	String	参数描述。取值范围：[0-255] 最小长度：0 最大长度：255
required	Boolean	参数是否必须
concurrent	String	参数是否开启并发。当前支持vars_iter并发类型，不填表示未开启并发。
type	String	参数类型。取值：[STRING, FILE, DIRECTORY, ENUM]
pattern	String	提示用户参数填写的格式，取值范围：[0-64]。对于STRING类型，匹配字符串内容，比如后缀约束.fastq；对于ENUM类型，可以提示一定要在param_enum列表范围内取值；对于FILE类型，约束文件后缀类型；对于DIRECTORY类型，提示目录下需要包含哪些文件； 最小长度：0 最大长度：64
values	Array of strings	参数取值 如填写，只支持填一项，根据参数类型进行不同的校验 最小长度：0 最大长度：2048 数组长度：0 - 128

参数	参数类型	描述
enum	Array of strings	枚举参数的取值列表，列表最大长度20，每一项字符串最长128。参数类型为ENUM时需要填此字段 最小长度：0 最大长度：128 数组长度：0 - 20

表 4-958 AppOutputParameterDto

参数	参数类型	描述
name	String	参数名称，单个应用内唯一。取值范围：长度为 [1,32]，以小写字母开头，允许出现中划线(-)、小写字母和数字，且必须以小写字母或数字结尾。 最小长度：1 最大长度：32
description	String	参数描述。取值范围：[0-255] 最小长度：0 最大长度：255
required	Boolean	参数是否必须
type	String	参数类型。取值：[STRING, FILE, DIRECTORY, ENUM]
pattern	String	提示用户参数填写的格式，取值范围：[0-64]。对于STRING类型，匹配字符串内容，比如后缀约束.fastq；对于ENUM类型，可以提示一定要在param_enum列表范围内取值；对于FILE类型，约束文件后缀类型；对于DIRECTORY类型，提示目录下需要包含哪些文件； 最小长度：0 最大长度：64
values	Array of strings	参数取值 如填写，只支持填一项，根据参数类型进行不同的校验 最小长度：0 最大长度：2048 数组长度：0 - 128

参数	参数类型	描述
enum	Array of strings	枚举参数的取值列表，列表最大长度20，每一项字符串最长128。参数类型为ENUM时需要填此字段 最小长度：0 最大长度：128 数组长度：0 - 20

请求示例

无

响应示例

状态码：200

OK

```
{
  "id": "baabcb56-5bb6-11eb-8a0d-fa163e3ddba1",
  "name": "demo-workflow",
  "version": "1.0.0",
  "summary": "summary",
  "description": "description",
  "labels": [ "labelA", "labelB" ],
  "timeout": 1440,
  "output_dir": "/workflow",
  "tasks": [ {
    "task_name": "app1-1",
    "display_name": "步骤1",
    "output_dir": "/task",
    "whole_output_dir": "/workflow/task",
    "io_acc_type": "SFS",
    "resources": {
      "cpu_type": "X86",
      "cpu": "1C",
      "memory": "1G",
      "gpu_type": "GPU",
      "gpu": 0
    }
  },
  "location": {
    "x": 100,
    "y": 100
  },
  "inputs": [ {
    "name": "dir-parameter",
    "values": [ "/test" ]
  } ],
  "app_info": {
    "app_id": "baabcb56-5bb6-11eb-8a0d-fa163e3ddba1",
    "app_name": "demo-app",
    "app_version": "1.0.0",
    "app_labels": [ "labelA", "labelB" ],
    "app_summary": "summary",
    "app_description": "description",
    "app_image": "gwj-test-01/busybox:latest",
    "app_commands": [ "echo eihealth;" ],
    "app_input_parameters": [ {
      "name": "dir-parameter",
      "description": "parameter description",

```

```

"required" : true,
"type" : "DIRECTORY",
"pattern" : "*.*fastq",
"values" : [ "/test" ]
}],
"app_output_parameters" : [ {
"name" : "dir-parameter",
"description" : "parameter description",
"required" : true,
"type" : "DIRECTORY",
"pattern" : "*.*fastq",
"values" : [ "/test" ]
} ]
}
}],
"create_time" : "2021-01-30T02:34:36Z",
"update_time" : "2021-01-30T02:53:26Z"
}

```

状态码

状态码	描述
200	OK

错误码

请参见[错误码](#)。

4.5.4.7 更新流程

功能介绍

更新流程

URI

PUT /v1/{project_id}/eihealth-projects/{eihealth_project_id}/workflows/
{workflow_id}

表 4-959 路径参数

参数	是否必选	参数类型	描述
eihealth_project_id	是	String	平台项目ID，您可以在平台单击所需的项目名称，进入项目设置页面查看。 最小长度：1 最大长度：128
project_id	是	String	华为云项目ID，您可以从 获取项目ID 中获取。 最小长度：1 最大长度：128

参数	是否必选	参数类型	描述
workflow_id	是	String	流程id 最小长度：1 最大长度：128

请求参数

表 4-960 请求 Header 参数

参数	是否必选	参数类型	描述
X-Auth-Token	是	String	用户Token。Token认证就是在调用API的时候将Token加到请求消息头，从而通过身份认证，获得操作API的权限， 获取Token 接口响应消息头中X-Subject-Token的值即为Token。

表 4-961 请求 Body 参数

参数	是否必选	参数类型	描述
name	是	String	流程名称，取值范围[1,56]，允许大小写字母、数字、以及特殊字符中划线(-)和下划线(_)。更新流程时，流程名称不支持修改。 最小长度：1 最大长度：56
version	是	String	流程版本，取值范围[1,24]，以小写字母或数字或大写字母开头，允许出现中划线，必须以小写字母或数字或大写字母结尾。更新流程时，流程版本不支持修改。 最小长度：1 最大长度：24
summary	否	String	流程简述 取值范围[0,128] 最小长度：0 最大长度：128

参数	是否必选	参数类型	描述
description	否	String	流程描述 取值范围[0,65535], 后续支持markdown文本 最小长度: 0 最大长度: 65535
labels	否	Array of strings	流程标签, 取值范围[0,5], 单个标签最大长度32字符, 支持中文、字母、数字、空格、下划线和中划线, 且不能以空格开头或者结尾。 最小长度: 1 最大长度: 32 数组长度: 0 - 5
timeout	否	Integer	流程超时时间, 取值范围 [1,144000], 单位分钟, 默认 1440 最小值: 1 最大值: 144000
output_dir	否	String	流程的当前工作目录, 默认为根目录, 用户可显式指定; 输出路径必须以斜杠 (/) 开头且不能以斜杠 (/) 结尾, 不能包含两个以上相邻的斜杠 (/), 不能包含以下特殊字符: \ ; * ? < " > 。其中单个文件夹名称不能以中划线 (-) 开头, 不能以英文句号 (.) 或斜杠 (/) 或空格开头或结尾 最小长度: 0 最大长度: 128
tasks	否	Array of TaskDto objects	流程中子任务的描述信息, 子任务数量取值范围:[1,64] 数组长度: 0 - 64

表 4-962 TaskDto

参数	是否必选	参数类型	描述
task_name	是	String	子任务实际名称，取值范围 [1,32]，只能以大小写字母开头，由大小写字母、数字、中划线 (-)、下划线 (_) 组成，以大小写字符或数字结尾。 最小长度：1 最大长度：32
app_id	是	String	应用id，取值范围[1,135]，正则先不能有中文，两种格式。特殊id，采用{app_name}::{app_version}::{src_project_name}格式，用于手动创建场景；其他场景，app_id为系统分配的唯一标识 最小长度：1 最大长度：135
display_name	否	String	流程的子任务展示名称，最大长度64 最小长度：0 最大长度：64
output_dir	否	String	子任务的输出存放路径，用户可显式指定;输出路径必须以斜杠 (/) 开头且不能以斜杠 (/) 结尾，不能包含两个以上相邻的斜杠 (/)，不能包含以下特殊字符：\ ; * ? < " > 。其中单个文件夹名称不能以中划线 (-) 开头，不能以英文句号 (.) 或斜杠 (/) 或空格开头或结尾 最小长度：0 最大长度：128
resources	否	TaskResource Dto object	子任务运行资源信息
location	否	VertexLocation Dto object	子任务画布坐标信息
inputs	否	Array of TaskParameter Dto objects	任务的输入参数信息 数组长度：0 - 128

表 4-963 TaskResourceDto

参数	是否必选	参数类型	描述
cpu	否	String	cpu申请使用量, 取值范围 [0.1-128], 单位C, 支持一位小数。对于应用, 不填默认1C; 对于流程和作业, 不填默认使用前一级的配置, 填值会覆盖更新。覆盖关系: 作业->流程->应用 最小长度: 0 最大长度: 24
cpu_type	否	String	cpu架构类型, 不填默认X86 最小长度: 0 最大长度: 24
memory	否	String	内存申请使用量, 取值范围 [0.1-3072], 单位G, 支持一位小数。对于应用, 不填默认1G; 对于流程和作业, 不填默认使用前一级的配置, 填值会覆盖更新。覆盖关系: 作业->流程->应用 最小长度: 0 最大长度: 24
gpu_type	否	String	gpu架构类型, 取值范围 ' GPU Snt9 D310。对于流程和作业, 不填默认使用前一级的配置, 填值会覆盖更新。覆盖关系: 作业->流程->应用 最小长度: 0 最大长度: 24
gpu	否	String	gpu申请使用量, 取值范围 [0-16], 仅支持整数, Snt9有特殊约束, 申请数量需要是 0,1,2,4,8。对于应用, 不填默认0; 对于流程和作业, 不填默认使用前一级的配置, 填值会覆盖更新。覆盖关系: 作业->流程->应用 最小长度: 0 最大长度: 24

表 4-964 VertexLocationDto

参数	是否必选	参数类型	描述
x	否	Double	子任务的画布横坐标
y	否	Double	子任务的画布纵坐标

表 4-965 TaskParameterDto

参数	是否必选	参数类型	描述
name	是	String	子任务的参数名称，长度为 [1,32]，以小写字母开头，允许出现中划线(-)、小写字母和数字，且必须以小写字母或数字结尾。需要和已有应用的参数名称一致。 最小长度：1 最大长度：32
source	否	String	子任务的参数类型，不填默认为 MANUAL
values	否	Array of strings	子任务的参数数值，根据参数类型进行合法性校验 最小长度：0 最大长度：2048 数组长度：0 - 128

响应参数

无

请求示例

更新流程，更新流程的cpu资源为1C，内存资源为1G。

https://eihealth.cn-north-4.myhuaweicloud.com/v1/{project_id}/eihealth-projects/{eihealth_project_id}/workflows

```
{
  "name" : "demo-workflow",
  "version" : "1.0.0",
  "summary" : "summary",
  "description" : "description",
  "labels" : [ "labelA", "labelB" ],
  "timeout" : 1440,
  "output_dir" : "/workflow",
  "tasks" : [ {
    "task_name" : "app1-1",
    "app_id" : "baabcb56-5bb6-11eb-8a0d-fa163e3ddba1",
    "display_name" : "步骤1",
    "output_dir" : "/task",
```

```

"resources": {
  "cpu_type": "X86",
  "cpu": "1C",
  "memory": "1G",
  "gpu_type": "GPU",
  "gpu": 0
},
"location": {
  "x": 100,
  "y": 100
},
"inputs": [ {
  "name": "dir-parameter",
  "values": [ "/test" ]
} ]
} ]
}

```

响应示例

无

状态码

状态码	描述
200	OK

错误码

请参见[错误码](#)。

4.5.4.8 删除流程

功能介绍

删除流程

URI

DELETE /v1/{project_id}/eihealth-projects/{eihealth_project_id}/workflows/{workflow_id}

表 4-966 路径参数

参数	是否必选	参数类型	描述
eihealth_project_id	是	String	平台项目ID，您可以在平台单击所需的项目名称，进入项目设置页面查看。 最小长度：1 最大长度：128

参数	是否必选	参数类型	描述
project_id	是	String	华为云项目ID，您可以从 获取项目ID 中获取。 最小长度：1 最大长度：128
workflow_id	是	String	流程id 最小长度：1 最大长度：128

请求参数

表 4-967 请求 Header 参数

参数	是否必选	参数类型	描述
X-Auth-Token	是	String	用户Token。Token认证就是在调用API的时候将Token加到请求消息头，从而通过身份认证，获得操作API的权限， 获取Token 接口响应消息头中X-Subject-Token的值即为Token。

响应参数

无

请求示例

无

响应示例

无

状态码

状态码	描述
200	OK

错误码

请参见[错误码](#)。

4.5.5 流程统计管理

4.5.5.1 获取性能加速资源上统计信息

功能介绍

获取性能加速资源上统计信息

URI

GET /v1/{project_id}/eihealth-projects/performance-resources-statistics

表 4-968 路径参数

参数	是否必选	参数类型	描述
project_id	是	String	华为云项目ID，您可以从 获取项目ID 中获取。 最小长度：1 最大长度：128

表 4-969 Query 参数

参数	是否必选	参数类型	描述
limit	否	Integer	限制量，单次查询总量，必须由数字组成，默认为100，取值范围[1,1000] 最小值：1 最大值：1000 缺省值：100
offset	否	Integer	偏移量，查询起始偏移，必须由数字组成，默认为0，取值范围[0,100000000] 最小值：0 最大值：100000000 缺省值：0

请求参数

表 4-970 请求 Header 参数

参数	是否必选	参数类型	描述
X-Auth-Token	是	String	用户Token。Token认证就是在调用API的时候将Token加到请求消息头，从而通过身份认证，获得操作API的权限， 获取Token 接口响应消息头中X-Subject-Token的值即为Token。

响应参数

状态码： 200

表 4-971 响应 Body 参数

参数	参数类型	描述
count	Integer	性能加速资源总数
performance_resources	Array of PerformanceResourcesRsp objects	性能加速资源信息

表 4-972 PerformanceResourcesRsp

参数	参数类型	描述
id	String	性能加速资源id
name	String	性能加速资源名称
running_job_count	Integer	当前运行中的作业总数
schedulable	Boolean	资源是否可调度

请求示例

无

响应示例

状态码： 200

OK

```
{
  "count": 1,
  "performance_resources": [ {
    "id": "0025ec57-9403-4a67-ae5f-ff79ffa847f7",
    "name": "sfs-9403-4a67",
    "running_job_count": 1,
    "schedulable": true
  } ]
}
```

状态码

状态码	描述
200	OK

错误码

请参见[错误码](#)。

4.5.5.2 统计应用、流程、作业数目

功能介绍

统计应用、流程、作业数目

URI

GET /v1/{project_id}/eihealth-projects/{eihealth_project_id}/statistics

表 4-973 路径参数

参数	是否必选	参数类型	描述
eihealth_project_id	是	String	平台项目ID，您可以在平台单击所需的项目名称，进入项目设置页面查看。 最小长度：1 最大长度：128
project_id	是	String	华为云项目ID，您可以从 获取项目ID 中获取。 最小长度：1 最大长度：128

请求参数

表 4-974 请求 Header 参数

参数	是否必选	参数类型	描述
X-Auth-Token	是	String	用户Token。Token认证就是在调用API的时候将Token加到请求消息头，从而通过身份认证，获得操作API的权限， 获取Token 接口响应消息头中X-Subject-Token的值即为Token。

响应参数

状态码： 200

表 4-975 响应 Body 参数

参数	参数类型	描述
app_count	Integer	应用总数
workflow_count	Integer	流程总数
job_count	Integer	作业总数
succeed_job_count	Integer	运行成功作业总数

请求示例

无

响应示例

状态码： 200

OK

```
{
  "app_count" : 1,
  "workflow_count" : 1,
  "job_count" : 1,
  "succeed_job_count" : 1
}
```

状态码

状态码	描述
200	OK

错误码

请参见[错误码](#)。

4.5.5.3 统计全局流程、作业信息

功能介绍

统计全局流程、作业信息

URI

GET /v1/{project_id}/eihealth-projects/workflow-statistics

表 4-976 路径参数

参数	是否必选	参数类型	描述
project_id	是	String	华为云项目ID，您可以从 获取项目ID 中获取。 最小长度：1 最大长度：128

请求参数

表 4-977 请求 Header 参数

参数	是否必选	参数类型	描述
X-Auth-Token	是	String	用户Token。Token认证就是在调用API的时候将Token加到请求消息头，从而通过身份认证，获得操作API的权限， 获取Token 接口响应消息头中X-Subject-Token的值即为Token。

响应参数

状态码： 200

表 4-978 响应 Body 参数

参数	参数类型	描述
job_count	Integer	所有作业总数

请求示例

无

响应示例

状态码: 200

OK

```
{  
  "job_count": 1  
}
```

状态码

状态码	描述
200	OK

错误码

请参见[错误码](#)。

4.6 资产市场

4.6.1 资产管理

4.6.1.1 获取资产列表

功能介绍

获取资产列表

调试

您可以在[API Explorer](#)中调试该接口，支持自动认证鉴权。API Explorer可以自动生成 SDK 代码示例，并提供 SDK 代码示例调试功能。

URI

GET /v1/{project_id}/assets

表 4-979 路径参数

参数	是否必选	参数类型	描述
project_id	是	String	华为云项目ID，您可以从 获取项目ID 中获取。 最小长度：1 最大长度：128

表 4-980 Query 参数

参数	是否必选	参数类型	描述
categories	否	String	资产类别，支持IMAGE/APP/WORKFLOW/DATASET，支持查询多个，以','分割 最小长度：0 最大长度：2000
key_word	否	String	关键字，支持在资产名、资产标题、短描述、长描述中搜索 最小长度：0 最大长度：2000
labels	否	String	标签，支持查询多个，以','分割 最小长度：0 最大长度：2000
limit	否	Integer	返回记录限制 最小值：1 最大值：1000 缺省值：100
offset	否	Integer	偏移量 最小值：0 最大值：100000000 缺省值：0
publishers	否	String	发布者，支持查询多个，以','分割 最小长度：0 最大长度：2000
scope	是	String	查询范围，支持PUBLIC/INTERNAL/SELF 最小长度：1 最大长度：128

参数	是否必选	参数类型	描述
vendor_ids	否	String	供应商，支持查询多个，以','分割 最小长度： 0 最大长度： 2000

请求参数

表 4-981 请求 Header 参数

参数	是否必选	参数类型	描述
X-Auth-Token	是	String	用户Token。Token认证就是在调用API的时候将Token加到请求消息头，从而通过身份认证，获得操作API的权限， 获取Token 接口响应消息头中X-Subject-Token的值即为Token。 最小长度： 1 最大长度： 32768

响应参数

状态码：200

表 4-982 响应 Body 参数

参数	参数类型	描述
count	Integer	资产总数
assets	Array of GetAssetRsp objects	资产列表

表 4-983 GetAssetRsp

参数	参数类型	描述
id	String	资产id
category	String	类别
name	String	资产名
title	String	资产展示名

参数	参数类型	描述
labels	Array of strings	资产标签列表
picture	String	资产封面图访问链接
vendor_id	String	供应商id
versions	Array of VersionRsp objects	资产版本号列表
create_time	String	创建时间
update_time	String	更新时间
stars	Integer	收藏数
subscribes	Integer	订阅数

表 4-984 VersionRsp

参数	参数类型	描述
version	String	资产版本号
publisher	String	发布者
description	String	资产长描述
summary	String	资产短描述
license	String	许可证
status	String	资产状态
failed_reason	String	资产发布失败原因
labels	Array of strings	资产标签列表
picture	String	资产封面图访问链接
create_time	String	创建时间
update_time	String	更新时间

请求示例

查询资产列表

https://eihealth.cn-north-4.myhuaweicloud.com/v1/{project_id}/assets

响应示例

状态码: 200

OK

```
{
  "count": 15,
  "assets": [ {
    "id": "aa78f595-5acb-4be8-b277-229be335633a",
    "category": "WORKFLOW",
    "name": "Docking Summary",
    "title": "Docking Summary",
    "labels": [ "molecular docking", "drug discovery", "smallMolecularChemicals" ],
    "picture": "https://eihealth.obs.cn-north-4.huawei.com:443/assets/metadata/picture.png",
    "vendor_id": "00000000000000000000000000000000",
    "versions": [ {
      "version": "1.0.0",
      "publisher": "EIHealth",
      "description": "",
      "summary": "summary",
      "license": "",
      "status": "NORMAL",
      "failed_reason": "internal error",
      "labels": [ "molecular docking", "drug discovery", "smallMolecularChemicals" ],
      "picture": "https://eihealth.obs.cn-north-4.huawei.com:443/assets/metadata/picture.png",
      "create_time": "2021-09-07T05:44:28Z",
      "update_time": "2021-09-07T05:44:28Z"
    } ],
    "create_time": "2021-09-07T05:44:28Z",
    "update_time": "2021-09-07T05:44:28Z",
    "stars": 0,
    "subscribes": 1
  } ]
}
```

状态码

状态码	描述
200	OK

错误码

请参见[错误码](#)。

4.6.1.2 获取属性值列表

功能介绍

获取属性值列表

调试

您可以在[API Explorer](#)中调试该接口，支持自动认证鉴权。API Explorer可以自动生成SDK代码示例，并提供SDK代码示例调试功能。

URI

GET /v1/{project_id}/assets/properties

表 4-985 路径参数

参数	是否必选	参数类型	描述
project_id	是	String	华为云项目ID，您可以从 获取项目ID 中获取。 最小长度：1 最大长度：128

表 4-986 Query 参数

参数	是否必选	参数类型	描述
property	是	String	属性，支持LABEL/PUBLISHER/CATEGORY 最小长度：1 最大长度：128

请求参数

表 4-987 请求 Header 参数

参数	是否必选	参数类型	描述
X-Auth-Token	是	String	用户Token。Token认证就是在调用API的时候将Token加到请求消息头，从而通过身份认证，获得操作API的权限， 获取Token 接口响应消息头中X-Subject-Token的值即为Token。 最小长度：1 最大长度：32768

响应参数

状态码： 200

表 4-988 响应 Body 参数

参数	参数类型	描述
[数组元素]	Array of strings	OK

请求示例

查询资产属性列表

`https://eihealth.cn-north-4.myhuaweicloud.com/v1/{project_id}/assets/properties`

响应示例

状态码: 200

OK

["IMAGE", "DATASET", "APP", "WORKFLOW"]

状态码

状态码	描述
200	OK

错误码

请参见[错误码](#)。

4.6.1.3 查询资产详情

功能介绍

查询资产详情

调试

您可以在[API Explorer](#)中调试该接口，支持自动认证鉴权。API Explorer可以自动生成SDK代码示例，并提供SDK代码示例调试功能。

URI

GET /v1/{project_id}/assets/{asset_id}

表 4-989 路径参数

参数	是否必选	参数类型	描述
asset_id	是	String	资产id 最小长度：1 最大长度：128
project_id	是	String	华为云项目ID，您可以从 获取项目ID 中获取。 最小长度：1 最大长度：128

请求参数

表 4-990 请求 Header 参数

参数	是否必选	参数类型	描述
X-Auth-Token	是	String	用户Token。Token认证就是在调用API的时候将Token加到请求消息头，从而通过身份认证，获得操作API的权限， 获取Token 接口响应消息头中X-Subject-Token的值即为Token。 最小长度：1 最大长度：32768

响应参数

状态码： 200

表 4-991 响应 Body 参数

参数	参数类型	描述
id	String	资产id
category	String	类别
name	String	资产名
title	String	资产展示名
labels	Array of strings	资产标签列表
picture	String	资产封面图访问链接

参数	参数类型	描述
vendor_id	String	供应商id
versions	Array of VersionRsp objects	资产版本号列表
create_time	String	创建时间
update_time	String	更新时间
stars	Integer	收藏数
subscribes	Integer	订阅数

表 4-992 VersionRsp

参数	参数类型	描述
version	String	资产版本号
publisher	String	发布者
description	String	资产长描述
summary	String	资产短描述
license	String	许可证
status	String	资产状态
failed_reason	String	资产发布失败原因
labels	Array of strings	资产标签列表
picture	String	资产封面图访问链接
create_time	String	创建时间
update_time	String	更新时间

请求示例

查询资产详情

https://eihealth.cn-north-4.myhuaweicloud.com/v1/{project_id}/assets/{asset_id}

响应示例

状态码: 200

OK

```
{
  "id": "aa78f595-5acb-4be8-b277-229be335633a",
```

```

"category": "WORKFLOW",
"name": "Docking Summary",
"title": "Docking Summary",
"labels": [ "molecular docking", "drug discovery", "smallMolecularChemicals" ],
"picture": "https://eihealth.obs.cn-north-4.huawei.com:443/assets/metadata/picture.png",
"vendor_id": "00000000000000000000000000000000",
"versions": [ {
  "version": "1.0.0",
  "publisher": "EIHealth",
  "description": "",
  "summary": "summary",
  "license": "",
  "status": "NORMAL",
  "failed_reason": "internal error",
  "labels": [ "molecular docking", "drug discovery", "smallMolecularChemicals" ],
  "picture": "https://eihealth.obs.cn-north-4.huawei.com:443/assets/metadata/picture.png",
  "create_time": "2021-09-07T05:44:28Z",
  "update_time": "2021-09-07T05:44:28Z"
} ],
"create_time": "2021-09-07T05:44:28Z",
"update_time": "2021-09-07T05:44:28Z",
"stars": 0,
"subscribes": 1
}

```

状态码

状态码	描述
200	OK

错误码

请参见[错误码](#)。

4.6.1.4 查询资产版本详情

功能介绍

查询资产版本详情

调试

您可以在[API Explorer](#)中调试该接口，支持自动认证鉴权。API Explorer可以自动生成SDK代码示例，并提供SDK代码示例调试功能。

URI

GET /v1/{project_id}/assets/{asset_id}/versions/{version}

表 4-993 路径参数

参数	是否必选	参数类型	描述
asset_id	是	String	资产id 最小长度：1 最大长度：128
project_id	是	String	华为云项目ID，您可以从 获取项目ID 中获取。 最小长度：1 最大长度：128
version	是	String	version 最小长度：1 最大长度：128

请求参数

表 4-994 请求 Header 参数

参数	是否必选	参数类型	描述
X-Auth-Token	是	String	用户Token。Token认证就是在调用API的时候将Token加到请求消息头，从而通过身份认证，获得操作API的权限， 获取Token 接口响应消息头中X-Subject-Token的值即为Token。 最小长度：1 最大长度：32768

响应参数

状态码：200

表 4-995 响应 Body 参数

参数	参数类型	描述
id	String	资产id
name	String	资产名
title	String	资产展示名
category	String	类别

参数	参数类型	描述
labels	Array of strings	资产标签列表
vendor_id	String	供应商id
version	VersionRsp object	资产版本信息
create_time	String	创建时间
update_time	String	更新时间

表 4-996 VersionRsp

参数	参数类型	描述
version	String	资产版本号
publisher	String	发布者
description	String	资产长描述
summary	String	资产短描述
license	String	许可证
status	String	资产状态
failed_reason	String	资产发布失败原因
labels	Array of strings	资产标签列表
picture	String	资产封面图访问链接
create_time	String	创建时间
update_time	String	更新时间

请求示例

查询指定资产版本详情

https://eihealth.cn-north-4.myhuaweicloud.com/v1/{project_id}/assets/{asset_id}/versions/{version}

响应示例

状态码: 200

OK

```
{
  "id": "aa78f595-5acb-4be8-b277-229be335633a",
  "name": "Docking Summary",
```



```

"title" : "Docking Summary",
"category" : "WORKFLOW",
"labels" : [ "molecular docking", "drug discovery", "smallMolecularChemicals" ],
"vendor_id" : "00000000000000000000000000000000",
"version" : {
  "version" : "1.0.0",
  "publisher" : "EIHealth",
  "description" : "",
  "summary" : "summary",
  "license" : "",
  "status" : "NORMAL",
  "create_time" : "2021-09-07T05:44:28Z",
  "update_time" : "2021-09-07T05:44:28Z"
},
"create_time" : "2021-09-07T05:44:28Z",
"update_time" : "2021-09-07T05:44:28Z"
}

```

状态码

状态码	描述
200	OK

错误码

请参见[错误码](#)。

4.6.1.5 更新资产指定版本的信息

功能介绍

更新资产指定版本的信息

调试

您可以在[API Explorer](#)中调试该接口，支持自动认证鉴权。API Explorer可以自动生成SDK代码示例，并提供SDK代码示例调试功能。

URI

PUT /v1/{project_id}/assets/{asset_id}/versions/{version}

表 4-997 路径参数

参数	是否必选	参数类型	描述
asset_id	是	String	资产id 最小长度：1 最大长度：128

参数	是否必选	参数类型	描述
project_id	是	String	华为云项目ID，您可以从 获取项目ID 中获取。 最小长度：1 最大长度：128
version	是	String	version 最小长度：1 最大长度：128

请求参数

表 4-998 请求 Header 参数

参数	是否必选	参数类型	描述
X-Auth-Token	是	String	用户Token。Token认证就是在调用API的时候将Token加到请求消息头，从而通过身份认证，获得操作API的权限， 获取Token 接口响应消息头中X-Subject-Token的值即为Token。 最小长度：1 最大长度：32768

表 4-999 请求 Body 参数

参数	是否必选	参数类型	描述
summary	否	String	短描述 最小长度：0 最大长度：128
description	否	String	长描述 最小长度：0 最大长度：65535
picture	否	String	封面图片base64编码 最小长度：0 最大长度：50000

参数	是否必选	参数类型	描述
labels	否	Array of strings	标签列表 最小长度: 1 最大长度: 32 数组长度: 0 - 5

响应参数

无

请求示例

修改资产信息，更新短描述、长描述、封面图、标签

```
https://eihealth.cn-north-4.myhuaweicloud.com/v1/{project_id}/assets/{asset_id}/versions/{version}

{
  "summary": "this is summary",
  "description": "this is description",
  "picture": "data:image/png;base64,xxxxx",
  "labels": [ "label1" ]
}
```

响应示例

无

状态码

状态码	描述
200	OK

错误码

请参见[错误码](#)。

4.6.1.6 删除资产指定版本

功能介绍

删除资产指定版本

调试

您可以在[API Explorer](#)中调试该接口，支持自动认证鉴权。API Explorer可以自动生成SDK代码示例，并提供SDK代码示例调试功能。

URI

DELETE /v1/{project_id}/assets/{asset_id}/versions/{version}

表 4-1000 路径参数

参数	是否必选	参数类型	描述
asset_id	是	String	资产id 最小长度：1 最大长度：128
project_id	是	String	华为云项目ID，您可以从 获取项目ID 中获取。 最小长度：1 最大长度：128
version	是	String	version 最小长度：1 最大长度：128

请求参数

表 4-1001 请求 Header 参数

参数	是否必选	参数类型	描述
X-Auth-Token	是	String	用户Token。Token认证就是在调用API的时候将Token加到请求消息头，从而通过身份认证，获得操作API的权限， 获取Token 接口响应消息头中X-Subject-Token的值即为Token。 最小长度：1 最大长度：32768

响应参数

无

请求示例

无

响应示例

无

状态码

状态码	描述
200	OK

错误码

请参见[错误码](#)。

4.6.1.7 操作资产发布状态

功能介绍

操作资产发布状态

调试

您可以在[API Explorer](#)中调试该接口，支持自动认证鉴权。API Explorer可以自动生成SDK代码示例，并提供SDK代码示例调试功能。

URI

POST /v1/{project_id}/assets/{asset_id}/versions/{version}/action

表 4-1002 路径参数

参数	是否必选	参数类型	描述
asset_id	是	String	资产id 最小长度：1 最大长度：128
project_id	是	String	华为云项目ID，您可以从 获取项目ID 中获取。 最小长度：1 最大长度：128
version	是	String	version 最小长度：1 最大长度：128

请求参数

表 4-1003 请求 Header 参数

参数	是否必选	参数类型	描述
X-Auth-Token	是	String	用户Token。Token认证就是在调用API的时候将Token加到请求消息头，从而通过身份认证，获得操作API的权限， 获取Token 接口响应消息头中X-Subject-Token的值即为Token。 最小长度：1 最大长度：32768

表 4-1004 请求 Body 参数

参数	是否必选	参数类型	描述
action	是	String	操作 枚举值： <ul style="list-style-type: none"> RETRY CANCEL OFFLINE

响应参数

无

请求示例

更改资产状态，重试资产发布

```
https://eihealth.cn-north-4.myhuaweicloud.com/v1/{project_id}/assets/{asset_id}/versions/{version}/action
{
  "action": "RETRY"
}
```

响应示例

无

状态码

状态码	描述
202	CREATED

错误码

请参见[错误码](#)。

4.6.2 资产收藏管理

4.6.2.1 获取收藏资产列表

功能介绍

获取收藏资产列表

调试

您可以在[API Explorer](#)中调试该接口，支持自动认证鉴权。API Explorer可以自动生成SDK代码示例，并提供SDK代码示例调试功能。

URI

GET /v1/{project_id}/assets/stars

表 4-1005 路径参数

参数	是否必选	参数类型	描述
project_id	是	String	华为云项目ID，您可以从 获取项目ID 中获取。 最小长度：1 最大长度：128

请求参数

表 4-1006 请求 Header 参数

参数	是否必选	参数类型	描述
X-Auth-Token	是	String	用户Token。Token认证就是在调用API的时候将Token加到请求消息头，从而通过身份认证，获得操作API的权限， 获取Token 接口响应消息头中X-Subject-Token的值即为Token。 最小长度：1 最大长度：32768

响应参数

状态码： 200

表 4-1007 响应 Body 参数

参数	参数类型	描述
count	Integer	资产总数
assets	Array of GetAssetRsp objects	资产列表

表 4-1008 GetAssetRsp

参数	参数类型	描述
id	String	资产id
category	String	类别
name	String	资产名
title	String	资产展示名
labels	Array of strings	资产标签列表
picture	String	资产封面图访问链接
vendor_id	String	供应商id
versions	Array of VersionRsp objects	资产版本号列表
create_time	String	创建时间
update_time	String	更新时间
stars	Integer	收藏数
subscribes	Integer	订阅数

表 4-1009 VersionRsp

参数	参数类型	描述
version	String	资产版本号
publisher	String	发布者
description	String	资产长描述

参数	参数类型	描述
summary	String	资产短描述
license	String	许可证
status	String	资产状态
failed_reason	String	资产发布失败原因
labels	Array of strings	资产标签列表
picture	String	资产封面图访问链接
create_time	String	创建时间
update_time	String	更新时间

请求示例

查询收藏列表

https://eihealth.cn-north-4.myhuaweicloud.com/v1/{project_id}/assets/stars

响应示例

状态码: 200

OK

```
{
  "count": 1,
  "assets": [ {
    "id": "aa78f595-5acb-4be8-b277-229be335626a",
    "category": "WORKFLOW",
    "name": "Docking Summary",
    "title": "Docking Summary",
    "labels": [ "molecular docking" ],
    "picture": "https://eihealth.obs.cn-north-4.huawei.com:443/assets/metadata/picture.png",
    "vendor_id": "00000000000000000000000000000000",
    "versions": [ {
      "version": "1.0.0",
      "publisher": "EIHealth",
      "description": "",
      "summary": "summary",
      "license": "",
      "status": "NORMAL",
      "labels": [ "molecular docking", "drug discovery", "smallMolecularChemicals" ],
      "picture": "data:image/png;base64,PD94b...",
      "create_time": "2021-09-07T05:44:28Z",
      "update_time": "2021-09-07T05:44:28Z"
    } ],
    "create_time": "2021-09-07T05:44:28Z",
    "update_time": "2021-09-07T05:44:28Z",
    "stars": 1,
    "subscribes": 1
  } ]
}
```

状态码

状态码	描述
200	OK

错误码

请参见[错误码](#)。

4.6.2.2 收藏资产

功能介绍

收藏资产

调试

您可以在[API Explorer](#)中调试该接口，支持自动认证鉴权。API Explorer可以自动生成SDK代码示例，并提供SDK代码示例调试功能。

URI

PUT /v1/{project_id}/assets/{asset_id}/stars

表 4-1010 路径参数

参数	是否必选	参数类型	描述
project_id	是	String	华为云项目ID，您可以从 获取项目ID 中获取。 最小长度：1 最大长度：128
asset_id	是	String	资产id 最小长度：1 最大长度：128

请求参数

表 4-1011 请求 Header 参数

参数	是否必选	参数类型	描述
X-Auth-Token	是	String	用户Token。Token认证就是在调用API的时候将Token加到请求消息头，从而通过身份认证，获得操作API的权限， 获取Token 接口响应消息头中X-Subject-Token的值即为Token。 最小长度：1 最大长度：32768

响应参数

无

请求示例

收藏资产

https://eihealth.cn-north-4.myhuaweicloud.com/v1/{project_id}/assets/{asset_id}/stars

响应示例

无

状态码

状态码	描述
201	CREATED

错误码

请参见[错误码](#)。

4.6.2.3 取消收藏

功能介绍

取消收藏

调试

您可以在[API Explorer](#)中调试该接口，支持自动认证鉴权。API Explorer可以自动生成SDK代码示例，并提供SDK代码示例调试功能。

URI

DELETE /v1/{project_id}/assets/{asset_id}/stars

表 4-1012 路径参数

参数	是否必选	参数类型	描述
asset_id	是	String	资产id 最小长度：1 最大长度：128
project_id	是	String	华为云项目ID，您可以从 获取项目ID 中获取。 最小长度：1 最大长度：128

请求参数

表 4-1013 请求 Header 参数

参数	是否必选	参数类型	描述
X-Auth-Token	是	String	用户Token。Token认证就是在调用API的时候将Token加到请求消息头，从而通过身份认证，获得操作API的权限， 获取Token 接口响应消息头中X-Subject-Token的值即为Token。 最小长度：1 最大长度：32768

响应参数

无

请求示例

取消收藏资产

https://eihealth.cn-north-4.myhuaweicloud.com/v1/{project_id}/assets/{asset_id}/stars

响应示例

无

状态码

状态码	描述
200	OK

错误码

请参见[错误码](#)。

4.6.3 供应商管理

4.6.3.1 获取供应商列表

功能介绍

获取供应商列表

调试

您可以在[API Explorer](#)中调试该接口，支持自动认证鉴权。API Explorer可以自动生成SDK代码示例，并提供SDK代码示例调试功能。

URI

GET /v1/{project_id}/vendors

表 4-1014 路径参数

参数	是否必选	参数类型	描述
project_id	是	String	华为云项目ID，您可以从 获取项目ID 中获取。 最小长度：1 最大长度：128

请求参数

表 4-1015 请求 Header 参数

参数	是否必选	参数类型	描述
X-Auth-Token	是	String	用户Token。Token认证就是在调用API的时候将Token加到请求消息头，从而通过身份认证，获得操作API的权限， 获取Token 接口响应消息头中X-Subject-Token的值即为Token。 最小长度：1 最大长度：32768

响应参数

状态码： 200

表 4-1016 响应 Body 参数

参数	参数类型	描述
count	Integer	供应商个数
vendors	Array of VendorDto objects	供应商列表

表 4-1017 VendorDto

参数	参数类型	描述
id	String	供应商id 最小长度：0 最大长度：128
domain_id	String	账号id 最小长度：1 最大长度：32
name	String	名称 最小长度：1 最大长度：100

参数	参数类型	描述
logo	String	logo图片base64编码 最小长度: 0 最大长度: 1500000

请求示例

无

响应示例

状态码: 200

OK

```
{  
  "vendors": [{  
    "id": "09e517572000d42f0ffbc00161366480",  
    "domain_id": "09e517572000d42f0ffbc00161363380",  
    "name": "test",  
    "logo": "data:image/png;base64,iVBOxxxxx"  
  }]  
}
```

状态码

状态码	描述
200	OK

错误码

请参见[错误码](#)。

4.7 notebook 开发环境

4.7.1 notebook 开发环境

4.7.1.1 获取 notebook 列表

功能介绍

获取notebook列表

调试

您可以在 [API Explorer](#) 中调试该接口，支持自动认证鉴权。API Explorer 可以自动生成 SDK 代码示例，并提供 SDK 代码示例调试功能。

URI

GET /v1/{project_id}/eihealth-projects/{eihealth_project_id}/notebooks

表 4-1018 路径参数

参数	是否必选	参数类型	描述
eihealth_project_id	是	String	平台项目ID，您可以在平台单击所需的项目名称，进入项目设置页面查看。 最小长度：1 最大长度：128
project_id	是	String	华为云项目ID，您可以从 获取项目ID 中获取。 最小长度：1 最大长度：128

表 4-1019 Query 参数

参数	是否必选	参数类型	描述
limit	否	Integer	读取条数 最小值：1 最大值：1000 缺省值：100
name	否	String	notebook名称 最小长度：1 最大长度：200
offset	否	Integer	读取偏移量 最小值：0 最大值：100000000 缺省值：0
status	否	String	notebook状态

请求参数

表 4-1020 请求 Header 参数

参数	是否必选	参数类型	描述
X-Auth-Token	是	String	用户Token。Token认证就是在调用API的时候将Token加到请求消息头，从而通过身份认证，获得操作API的权限，获取Token接口响应消息头中X-Subject-Token的值即为Token。 最小长度：1 最大长度：32768

响应参数

状态码： 200

表 4-1021 响应 Body 参数

参数	参数类型	描述
count	Integer	notebook总数
notebooks	Array of NotebookEntity objects	notebook详情列表

表 4-1022 NotebookEntity

参数	参数类型	描述
id	String	notebook ID
name	String	notebook名称
description	String	notebook描述
creator	String	notebook所属用户
url	String	notebook访问URL
flavor	FlavorInfo object	notebook规格

参数	参数类型	描述
status	String	notebook状态 枚举值： <ul style="list-style-type: none"> ● Running ● Abnormal ● Hibernate ● Succeeded ● Creating ● Deleting ● Updating ● CreatedFailed ● DeletedFailed ● UpdatedFailed ● Unknown
image	NotebookImage object	notebook镜像信息
storages	Array of NotebookStorage objects	notebook存储信息
create_time	String	notebook创建时间
update_time	String	notebook更新时间
failed_message	String	notebook失败信息
events	Array of TaskEventRsp objects	cce事件

表 4-1023 FlavorInfo

参数	参数类型	描述
cpu	Float	notebook占用的cpu,0.1核为100m,单位为"C" 最小值：1 最大值：128 缺省值：1

参数	参数类型	描述
gpu	Float	notebook占用的gpu, 0.1为使用单卡10%, 1为占满单个显卡, 1+为使用多个显卡 最小值: 0 最大值: 16 缺省值: 0
memory	Float	notebook占用的内存,单位为"G" 最小值: 2 最大值: 512 缺省值: 2

表 4-1024 NotebookImage

参数	参数类型	描述
image_type	String	镜像类型 枚举值: <ul style="list-style-type: none"> SYSTEM CUSTOMER
image_info	ImageInfo object	镜像信息

表 4-1025 ImageInfo

参数	参数类型	描述
source_project_name	String	源项目名 最小长度: 1 最大长度: 128
image_name	String	镜像名 最小长度: 1 最大长度: 128
image_tag	String	镜像tag名 最小长度: 1 最大长度: 64
profile	String	系统镜像名 枚举值: <ul style="list-style-type: none"> PY3

表 4-1026 NotebookStorage

参数	参数类型	描述
path	String	notebook存储路径 最小长度：1 最大长度：4096
mount_path	String	挂载路径，由于目前暂不支持自定义挂载，暂不开放 最小长度：1 最大长度：4096

表 4-1027 TaskEventRsp

参数	参数类型	描述
type	String	任务启动事件类型
count	Integer	任务启动事件发生次数
reason	String	任务启动事件状态
message	String	任务启动事件详细信息
first_timestamp	String	任务启动事件首次上报时间
last_timestamp	String	任务启动事件末次上报时间

请求示例

获取notebook列表

https://eihealth.cn-north-4.myhuaweicloud.com/v1/{project_id}/eihealth-projects/{eihealth_project_id}/notebooks

响应示例

状态码： 200

OK

```
{
  "count": 1,
  "notebooks": [ {
    "id": "DE-7d558ef8-c73d-11ea-964c-0255ac100033",
    "name": "notebook-example",
    "description": "notebook description in here",
    "creator": "notebook_creator",
    "url": "https://0.0.0.0:0000/0951eb641.../notebook/e4a3b97a.../services/notebook",
    "flavor": {
      "cpu": "1",
      "gpu": "0",
```

```
"memory" : "100"
},
"status" : "Running",
"image" : {
  "image_type" : "SYSTEM",
  "image_info" : {
    "source_project_name" : "eihealth-project",
    "image_name" : "eihealth-notebook",
    "image_tag" : "3.1.0-latest",
    "profile" : "PY3"
  }
},
"storages" : [ {
  "path" : "project_name/example",
  "mount_path" : "/example"
} ],
"create_time" : "2020-09-10T10:07:17Z",
"update_time" : "2020-09-10T10:07:17Z",
"failed_message" : "failed message in here"
} ]
}
```

状态码

状态码	描述
200	OK

错误码

请参见[错误码](#)。

4.7.1.2 创建 notebook

功能介绍

创建notebook

调试

您可以在[API Explorer](#)中调试该接口，支持自动认证鉴权。API Explorer可以自动生成SDK代码示例，并提供SDK代码示例调试功能。

URI

POST /v1/{project_id}/eihealth-projects/{eihealth_project_id}/notebooks

表 4-1028 路径参数

参数	是否必选	参数类型	描述
eihealth_project_id	是	String	平台项目ID，您可以在平台单击所需的项目名称，进入项目设置页面查看。 最小长度：1 最大长度：128
project_id	是	String	华为云项目ID，您可以从 获取项目ID 中获取。 最小长度：1 最大长度：128

请求参数

表 4-1029 请求 Header 参数

参数	是否必选	参数类型	描述
X-Auth-Token	是	String	用户Token。Token认证就是在调用API的时候将Token加到请求消息头，从而通过身份认证，获得操作API的权限，获取Token接口响应消息头中X-Subject-Token的值即为Token。 最小长度：1 最大长度：32768

表 4-1030 请求 Body 参数

参数	是否必选	参数类型	描述
description	否	String	描述信息，取值范围[0,1024] 最小长度：0 最大长度：1024
storages	是	Array of NotebookStorage objects	挂载信息 数组长度：1 - 6
flavor	是	FlavorInfo object	notebook规格
image	是	NotebookImage object	镜像信息

参数	是否必选	参数类型	描述
name	是	String	notebook名称, 取值范围 [1,63],仅支持小写字母、数字、中划线(-),开始只能是小写字母, 结束只能是小写字母或数字 最小长度: 1 最大长度: 63

表 4-1031 NotebookStorage

参数	是否必选	参数类型	描述
path	是	String	notebook存储路径 最小长度: 1 最大长度: 4096
mount_path	否	String	挂载路径, 由于目前暂不支持自定义挂载, 暂不开放 最小长度: 1 最大长度: 4096

表 4-1032 FlavorInfo

参数	是否必选	参数类型	描述
cpu	是	Float	notebook占用的cpu,0.1核为100m,单位为"C" 最小值: 1 最大值: 128 缺省值: 1
gpu	是	Float	notebook占用的gpu, 0.1为使用单卡10%, 1为占满单个显卡, 1+为使用多个显卡 最小值: 0 最大值: 16 缺省值: 0
memory	是	Float	notebook占用的内存,单位为"G" 最小值: 2 最大值: 512 缺省值: 2

表 4-1033 NotebookImage

参数	是否必选	参数类型	描述
image_type	是	String	镜像类型 枚举值: <ul style="list-style-type: none"> SYSTEM CUSTOMER
image_info	是	ImageInfo object	镜像信息

表 4-1034 ImageInfo

参数	是否必选	参数类型	描述
source_project_name	否	String	源项目名 最小长度: 1 最大长度: 128
image_name	否	String	镜像名 最小长度: 1 最大长度: 128
image_tag	否	String	镜像tag名 最小长度: 1 最大长度: 64
profile	否	String	系统镜像名 枚举值: <ul style="list-style-type: none"> PY3

响应参数

状态码: 201

表 4-1035 响应 Body 参数

参数	参数类型	描述
id	String	notebook ID

请求示例

创建notebook，使用系统默认镜像，需要cpu资源1C，内存资源5G。

https://eihealth.cn-north-4.myhuaweicloud.com/v1/{project_id}/eihealth-projects/{eihealth_project_id}/notebooks


```
{
  "flavor": {
    "cpu": 1,
    "gpu": 0,
    "memory": 5
  },
  "image": {
    "image_type": "SYSTEM",
    "image_info": {
      "profile": "PY3"
    }
  },
  "storages": [ {
    "path": "OBSFS:test-bucket:/"
  } ],
  "name": "test-notebook",
  "description": "test"
}
```

响应示例

状态码: 201

CREATED

```
{
  "id": "fce1376b-72f9-4d15-9f95-9b533cb96fda"
}
```

状态码

状态码	描述
201	CREATED

错误码

请参见[错误码](#)。

4.7.1.3 获取 notebook 详情

功能介绍

获取notebook详情

调试

您可以在[API Explorer](#)中调试该接口，支持自动认证鉴权。API Explorer可以自动生成SDK代码示例，并提供SDK代码示例调试功能。

URI

```
GET /v1/{project_id}/eihealth-projects/{eihealth_project_id}/notebooks/
{notebook_id}
```

表 4-1036 路径参数

参数	是否必选	参数类型	描述
eihealth_project_id	是	String	平台项目ID，您可以在平台单击所需的项目名称，进入项目设置页面查看。 最小长度：1 最大长度：128
notebook_id	是	String	notebook id 最小长度：1 最大长度：128
project_id	是	String	华为云项目ID，您可以从 获取项目ID 中获取。 最小长度：1 最大长度：128

请求参数

表 4-1037 请求 Header 参数

参数	是否必选	参数类型	描述
X-Auth-Token	是	String	用户Token。Token认证就是在调用API的时候将Token加到请求消息头，从而通过身份认证，获得操作API的权限，获取Token接口响应消息头中X-Subject-Token的值即为Token。 最小长度：1 最大长度：32768

响应参数

状态码： 200

表 4-1038 响应 Body 参数

参数	参数类型	描述
id	String	notebook ID
name	String	notebook名称
description	String	notebook描述

参数	参数类型	描述
creator	String	notebook所属用户
url	String	notebook访问URL
flavor	FlavorInfo object	notebook规格
status	String	notebook状态 枚举值： <ul style="list-style-type: none"> ● Running ● Abnormal ● Hibernate ● Succeeded ● Creating ● Deleting ● Updating ● CreatedFailed ● DeletedFailed ● UpdatedFailed ● Unknown
image	NotebookImage object	notebook镜像信息
storages	Array of NotebookStorage objects	notebook存储信息
create_time	String	notebook创建时间
update_time	String	notebook更新时间
failed_message	String	notebook失败信息
events	Array of TaskEventRsp objects	cce事件

表 4-1039 FlavorInfo

参数	参数类型	描述
cpu	Float	notebook占用的cpu,0.1核为100m,单位为"C" 最小值: 1 最大值: 128 缺省值: 1
gpu	Float	notebook占用的gpu, 0.1为使用单卡10%, 1为占满单个显卡, 1+为使用多个显卡 最小值: 0 最大值: 16 缺省值: 0
memory	Float	notebook占用的内存,单位为"G" 最小值: 2 最大值: 512 缺省值: 2

表 4-1040 NotebookImage

参数	参数类型	描述
image_type	String	镜像类型 枚举值: <ul style="list-style-type: none"> • SYSTEM • CUSTOMER
image_info	ImageInfo object	镜像信息

表 4-1041 ImageInfo

参数	参数类型	描述
source_project_name	String	源项目名 最小长度: 1 最大长度: 128
image_name	String	镜像名 最小长度: 1 最大长度: 128

参数	参数类型	描述
image_tag	String	镜像tag名 最小长度: 1 最大长度: 64
profile	String	系统镜像名 枚举值: • PY3

表 4-1042 NotebookStorage

参数	参数类型	描述
path	String	notebook存储路径 最小长度: 1 最大长度: 4096
mount_path	String	挂载路径, 由于目前暂不支持自定义挂载, 暂不开放 最小长度: 1 最大长度: 4096

表 4-1043 TaskEventRsp

参数	参数类型	描述
type	String	任务启动事件类型
count	Integer	任务启动事件发生次数
reason	String	任务启动事件状态
message	String	任务启动事件详细信息
first_timestamp	String	任务启动事件首次上报时间
last_timestamp	String	任务启动事件末次上报时间

请求示例

获取notebook详情

https://eihealth.cn-north-4.myhuaweicloud.com/v1/{project_id}/eihealth-projects/{eihealth_project_id}/notebooks/{notebook_id}

响应示例

状态码: 200

OK

```
{
  "id": "DE-7d558ef8-c73d-11ea-964c-0255ac100033",
  "name": "notebook-example",
  "description": "notebook description in here",
  "creator": "notebook_creator",
  "url": "https://0.0.0.0:0000/0951eb641.../notebook/e4a3b97a.../services/notebook",
  "flavor": {
    "cpu": "1",
    "gpu": "0",
    "memory": "100"
  },
  "status": "Running",
  "image": {
    "image_type": "SYSTEM",
    "image_info": {
      "source_project_name": "eihealth-project",
      "image_name": "eihealth-notebook",
      "image_tag": "3.1.0-latest",
      "profile": "PY3"
    }
  },
  "storages": [ {
    "path": "project_name/example",
    "mount_path": "/example"
  } ],
  "create_time": "2020-09-10T10:07:17Z",
  "update_time": "2020-09-10T10:07:17Z",
  "failed_message": "failed message in here"
}
```

状态码

状态码	描述
200	OK

错误码

请参见[错误码](#)。

4.7.1.4 更新 notebook

功能介绍

更新notebook

调试

您可以在[API Explorer](#)中调试该接口，支持自动认证鉴权。API Explorer可以自动生成SDK代码示例，并提供SDK代码示例调试功能。

URI

PUT /v1/{project_id}/eihealth-projects/{eihealth_project_id}/notebooks/
{notebook_id}

表 4-1044 路径参数

参数	是否必选	参数类型	描述
eihealth_project_id	是	String	平台项目ID，您可以在平台单击所需的项目名称，进入项目设置页面查看。 最小长度：1 最大长度：128
notebook_id	是	String	notebook id 最小长度：1 最大长度：128
project_id	是	String	华为云项目ID，您可以从 获取项目ID 中获取。 最小长度：1 最大长度：128

请求参数

表 4-1045 请求 Header 参数

参数	是否必选	参数类型	描述
X-Auth-Token	是	String	用户Token。Token认证就是在调用API的时候将Token加到请求消息头，从而通过身份认证，获得操作API的权限，获取Token接口响应消息头中X-Subject-Token的值即为Token。 最小长度：1 最大长度：32768

表 4-1046 请求 Body 参数

参数	是否必选	参数类型	描述
description	是	String	notebook描述信息，取值范围[0,1024] 最小长度：0 最大长度：1024

响应参数

无

请求示例

更新notebook，更新描述信息为demo。

```
https://eihealth.cn-north-4.myhuaweicloud.com/v1/{project_id}/eihealth-projects/{eihealth_project_id}/notebooks/{notebook_id}

{
  "description" : "demo"
}
```

响应示例

无

状态码

状态码	描述
200	OK

错误码

请参见[错误码](#)。

4.7.1.5 删除 notebook

功能介绍

删除notebook

调试

您可以在[API Explorer](#)中调试该接口，支持自动认证鉴权。API Explorer可以自动生成SDK代码示例，并提供SDK代码示例调试功能。

URI

```
DELETE /v1/{project_id}/eihealth-projects/{eihealth_project_id}/notebooks/{notebook_id}
```


表 4-1047 路径参数

参数	是否必选	参数类型	描述
eihealth_project_id	是	String	平台项目ID，您可以在平台单击所需的项目名称，进入项目设置页面查看。 最小长度：1 最大长度：128
notebook_id	是	String	notebook id 最小长度：1 最大长度：128
project_id	是	String	华为云项目ID，您可以从 获取项目ID 中获取。 最小长度：1 最大长度：128

请求参数

表 4-1048 请求 Header 参数

参数	是否必选	参数类型	描述
X-Auth-Token	是	String	用户Token。Token认证就是在调用API的时候将Token加到请求消息头，从而通过身份认证，获得操作API的权限，获取Token接口响应消息头中X-Subject-Token的值即为Token。 最小长度：1 最大长度：32768

响应参数

无

请求示例

删除notebook

```
https://eihealth.cn-north-4.myhuaweicloud.com/v1/{project_id}/eihealth-projects/{eihealth_project_id}/notebooks/{notebook_id}
```

响应示例

无

状态码

状态码	描述
200	OK

错误码

请参见[错误码](#)。

4.7.1.6 启停 notebook

功能介绍

启停notebook

调试

您可以在[API Explorer](#)中调试该接口，支持自动认证鉴权。API Explorer可以自动生成SDK代码示例，并提供SDK代码示例调试功能。

URI

POST /v1/{project_id}/eihealth-projects/{eihealth_project_id}/notebooks/{notebook_id}/action

表 4-1049 路径参数

参数	是否必选	参数类型	描述
eihealth_project_id	是	String	平台项目ID，您可以在平台单击所需的项目名称，进入项目设置页面查看。 最小长度：1 最大长度：128
notebook_id	是	String	notebook id 最小长度：1 最大长度：128
project_id	是	String	华为云项目ID，您可以从 获取项目ID 中获取。 最小长度：1 最大长度：128

请求参数

表 4-1050 请求 Header 参数

参数	是否必选	参数类型	描述
X-Auth-Token	是	String	用户Token。Token认证就是在调用API的时候将Token加到请求消息头，从而通过身份认证，获得操作API的权限，获取Token接口响应消息头中X-Subject-Token的值即为Token。 最小长度：1 最大长度：32768

表 4-1051 请求 Body 参数

参数	是否必选	参数类型	描述
action	是	String	操作 枚举值： <ul style="list-style-type: none"> • start • stop

响应参数

无

请求示例

启停notebook，如下操作为停止notebook。

```
https://eihealth.cn-north-4.myhuaweicloud.com/v1/{project_id}/eihealth-projects/{eihealth_project_id}/notebooks/{notebook_id}/action
```

```
{
  "action" : "stop"
}
```

响应示例

无

状态码

状态码	描述
200	OK

错误码

请参见[错误码](#)。

4.7.1.7 获取 notebook 鉴权信息

功能介绍

获取notebook鉴权信息

调试

您可以在[API Explorer](#)中调试该接口，支持自动认证鉴权。API Explorer可以自动生成SDK代码示例，并提供SDK代码示例调试功能。

URI

GET /v1/{project_id}/eihealth-projects/{eihealth_project_id}/notebooks/{notebook_id}/token

表 4-1052 路径参数

参数	是否必选	参数类型	描述
eihealth_project_id	是	String	平台项目ID，您可以在平台单击所需的项目名称，进入项目设置页面查看。 最小长度：1 最大长度：128
notebook_id	是	String	notebook id 最小长度：1 最大长度：128
project_id	是	String	华为云项目ID，您可以从 获取项目ID 中获取。 最小长度：1 最大长度：128

请求参数

表 4-1053 请求 Header 参数

参数	是否必选	参数类型	描述
X-Auth-Token	是	String	用户Token。Token认证就是在调用API的时候将Token加到请求消息头，从而通过身份认证，获得操作API的权限，获取Token接口响应消息头中X-Subject-Token的值即为Token。 最小长度：1 最大长度：32768

响应参数

状态码：200

表 4-1054 响应 Body 参数

参数	参数类型	描述
token	String	notebook鉴权信息

请求示例

获取notebook鉴权信息

```
https://eihealth.cn-north-4.myhuaweicloud.com/v1/{project_id}/eihealth-projects/{eihealth_project_id}/notebooks/{notebook_id}/token
```

响应示例

状态码：200

OK

```
{
  "token" : "token"
}
```

状态码

状态码	描述
200	OK

错误码

请参见[错误码](#)。

4.7.1.8 获取 notebook 工作环境

功能介绍

获取notebook工作环境

调试

您可以在[API Explorer](#)中调试该接口，支持自动认证鉴权。API Explorer可以自动生成SDK代码示例，并提供SDK代码示例调试功能。

URI

GET /v1/{project_id}/eihealth-projects/{eihealth_project_id}/notebooks/tools

表 4-1055 路径参数

参数	是否必选	参数类型	描述
eihealth_project_id	是	String	平台项目ID，您可以在平台单击所需的项目名称，进入项目设置页面查看。 最小长度：1 最大长度：128
project_id	是	String	华为云项目ID，您可以从 获取项目ID 中获取。 最小长度：1 最大长度：128

请求参数

表 4-1056 请求 Header 参数

参数	是否必选	参数类型	描述
X-Auth-Token	是	String	用户Token。Token认证就是在调用API的时候将Token加到请求消息头，从而通过身份认证，获得操作API的权限，获取Token接口响应消息头中X-Subject-Token的值即为Token。 最小长度：1 最大长度：32768

响应参数

状态码： 200

表 4-1057 响应 Body 参数

参数	参数类型	描述
count	Integer	总个数
tools	Array of NotebookToolDto objects	tool详情列表

表 4-1058 NotebookToolDto

参数	参数类型	描述
display_name	String	显示名称
profile	String	系统镜像名 枚举值： <ul style="list-style-type: none">• PY3

请求示例

获取notebook工作环境

https://eihealth.cn-north-4.myhuaweicloud.com/v1/{project_id}/eihealth-projects/{eihealth_project_id}/notebooks/tools

响应示例

状态码： 200

OK

```
{  
  "count" : 0,  
  "tools" : [{  
    "display_name" : "PY3",  
    "profile" : "PY3"  
  }]  
}
```

状态码

状态码	描述
200	OK

错误码

请参见[错误码](#)。

4.8 Nextflow 接口

4.8.1 Nextflow 引擎生命周期管理

4.8.1.1 安装 Nextflow

功能介绍

安装Nextflow (file和version参数必须提供其中一种)

调试

您可以在[API Explorer](#)中调试该接口，支持自动认证鉴权。API Explorer可以自动生成SDK代码示例，并提供SDK代码示例调试功能。

URI

POST /v1/{project_id}/nextflow/engines

表 4-1059 路径参数

参数	是否必选	参数类型	描述
project_id	是	String	华为云项目ID，您可以从 获取项目ID 中获取。 最小长度：1 最大长度：128

请求参数

表 4-1060 请求 Header 参数

参数	是否必选	参数类型	描述
X-Auth-Token	是	String	用户Token。Token认证就是在调用API的时候将Token加到请求消息头，从而通过身份认证，获得操作API的权限， 获取Token 接口响应消息头中X-Subject-Token的值即为Token。 最小长度：1 最大长度：32768

表 4-1061 FormData 参数

参数	是否必选	参数类型	描述
file	否	File	文件流对象
part_number	否	Integer	分段序号, 表示第几个文件片段 最小值: 1 最大值: 128 缺省值: 1
total_part	否	Integer	分段总数, 上传的文件总共分成了几个片段 最小值: 1 最大值: 128 缺省值: 1
multipart_id	否	String	分段上传任务id, 除了第一个片段外, 后续的片段都需要标识出任务id 最小长度: 1 最大长度: 128
file_name	否	String	文件名称 最小长度: 1 最大长度: 100
version	否	String	版本号 最小长度: 1 最大长度: 50

响应参数

状态码: 202

表 4-1062 响应 Body 参数

参数	参数类型	描述
id	String	引擎ID

请求示例

- 安装Nextflow, 指定Nextflow版本为1.0.0

```
https://eihealth.cn-north-4.myhuaweicloud.com/v1/{project_id}/nextflow/engines
{
  "version": "1.0.0"
}
```

- 安装Nextflow，上传本地名为test.txt的Nextflow文件

```
{
  "total_part" : 1,
  "part_number" : 1,
  "file_name" : "test.txt",
  "file" : "(binary)",
  "multipart_id" : "0000018615613ADF4014668067FBD6A7"
}
```

响应示例

状态码： 202

ACCEPTED

```
{
  "id" : "0000017B09C208EA40127EA8AE05F327"
}
```

状态码

状态码	描述
202	ACCEPTED

错误码

请参见[错误码](#)。

4.8.1.2 查询 Nextflow 配置详情

功能介绍

查询Nextflow配置详情

调试

您可以在[API Explorer](#)中调试该接口，支持自动认证鉴权。API Explorer可以自动生成SDK代码示例，并提供SDK代码示例调试功能。

URI

GET /v1/{project_id}/nextflow/engines/{id}

表 4-1063 路径参数

参数	是否必选	参数类型	描述
project_id	是	String	华为云项目ID，您可以从 获取项目ID 中获取。 最小长度：1 最大长度：128

参数	是否必选	参数类型	描述
id	是	String	引擎ID 最小长度: 1 最大长度: 128

请求参数

表 4-1064 请求 Header 参数

参数	是否必选	参数类型	描述
X-Auth-Token	是	String	用户Token。Token认证就是在调用API的时候将Token加到请求消息头, 从而通过身份认证, 获得操作API的权限, 获取Token 接口响应消息头中X-Subject-Token的值即为Token。 最小长度: 1 最大长度: 32768

响应参数

状态码: 200

表 4-1065 响应 Body 参数

参数	参数类型	描述
version	String	引擎版本号
workspace	Long	用作路径用量, 单位: byte
status	String	状态
progress	Double	进度
failed_reason	String	失败原因
cache_status	String	缓存清理状态

请求示例

无

响应示例

状态码: 200

OK

```
{
  "version": "1.0.0",
  "workspace": 1024000,
  "status": "success",
  "progress": 0.75
}
```

状态码

状态码	描述
200	OK

错误码

请参见[错误码](#)。

4.8.1.3 卸载 Nextflow

功能介绍

卸载Nextflow

调试

您可以在[API Explorer](#)中调试该接口，支持自动认证鉴权。API Explorer可以自动生成SDK代码示例，并提供SDK代码示例调试功能。

URI

DELETE /v1/{project_id}/nextflow/engines/{id}

表 4-1066 路径参数

参数	是否必选	参数类型	描述
project_id	是	String	华为云项目ID，您可以从 获取项目ID 中获取。 最小长度：1 最大长度：128
id	是	String	引擎ID 最小长度：1 最大长度：128

请求参数

表 4-1067 请求 Header 参数

参数	是否必选	参数类型	描述
X-Auth-Token	是	String	用户Token。Token认证就是在调用API的时候将Token加到请求消息头，从而通过身份认证，获得操作API的权限， 获取Token 接口响应消息头中X-Subject-Token的值即为Token。 最小长度：1 最大长度：32768

响应参数

无

请求示例

无

响应示例

无

状态码

状态码	描述
200	OK
202	ACCEPTED

错误码

请参见[错误码](#)。

4.8.1.4 清理 Nextflow 缓存

功能介绍

清理Nextflow缓存

调试

您可以在[API Explorer](#)中调试该接口，支持自动认证鉴权。API Explorer可以自动生成SDK代码示例，并提供SDK代码示例调试功能。

URI

POST /v1/{project_id}/nextflow/clean-cache

表 4-1068 路径参数

参数	是否必选	参数类型	描述
project_id	是	String	华为云项目ID，您可以从 获取项目ID 中获取。 最小长度：1 最大长度：128

请求参数

表 4-1069 请求 Header 参数

参数	是否必选	参数类型	描述
X-Auth-Token	是	String	用户Token。Token认证就是在调用API的时候将Token加到请求消息头，从而通过身份认证，获得操作API的权限， 获取Token 接口响应消息头中X-Subject-Token的值即为Token。 最小长度：1 最大长度：32768

响应参数

无

请求示例

清理Nextflow缓存

`https://eihealth.cn-north-4.myhuaweicloud.com/v1/{project_id}/nextflow/clean-cache`

响应示例

无

状态码

状态码	描述
202	ACCEPTED

错误码

请参见[错误码](#)。

4.8.1.5 查询 Nextflow 版本列表

功能介绍

查询Nextflow版本列表

调试

您可以在[API Explorer](#)中调试该接口，支持自动认证鉴权。API Explorer可以自动生成SDK代码示例，并提供SDK代码示例调试功能。

URI

GET /v1/{project_id}/nextflow/versions

表 4-1070 路径参数

参数	是否必选	参数类型	描述
project_id	是	String	华为云项目ID，您可以从 获取项目ID 中获取。 最小长度：1 最大长度：128

请求参数

表 4-1071 请求 Header 参数

参数	是否必选	参数类型	描述
X-Auth-Token	是	String	用户Token。Token认证就是在调用API的时候将Token加到请求消息头，从而通过身份认证，获得操作API的权限， 获取Token 接口响应消息头中X-Subject-Token的值即为Token。 最小长度：1 最大长度：32768

响应参数

状态码： 200

表 4-1072 响应 Body 参数

参数	参数类型	描述
count	Integer	版本总数
versions	Array of strings	版本列表

请求示例

无

响应示例

状态码: 200

OK

```
{
  "count": 1,
  "versions": [ "22.10.4" ]
}
```

状态码

状态码	描述
200	OK

错误码

请参见[错误码](#)。

4.8.2 Nextflow 作业管理

4.8.2.1 创建 nextflow 作业

功能介绍

创建nextflow作业

调试

您可以在[API Explorer](#)中调试该接口，支持自动认证鉴权。API Explorer可以自动生成SDK代码示例，并提供SDK代码示例调试功能。

URI

POST /v1/{project_id}/eihealth-projects/{eihealth_project_id}/nextflow/jobs

表 4-1073 路径参数

参数	是否必选	参数类型	描述
eihealth_project_id	是	String	平台项目ID，您可以在平台单击所需的项目名称，进入项目设置页面查看。 最小长度：1 最大长度：128
project_id	是	String	华为云项目ID，您可以从 获取项目ID 中获取。 最小长度：1 最大长度：128

请求参数

表 4-1074 请求 Header 参数

参数	是否必选	参数类型	描述
X-Auth-Token	是	String	用户Token。Token认证就是在调用API的时候将Token加到请求消息头，从而通过身份认证，获得操作API的权限， 获取Token 接口响应消息头中X-Subject-Token的值即为Token。 最小长度：1 最大长度：32768

表 4-1075 FormData 参数

参数	是否必选	参数类型	描述
name	是	String	作业的名称，取值范围：[1,63]，允许大小写字母、数字、以及特殊字符中划线(-) 最小长度：1 最大长度：63
description	否	String	作业的描述,取值范围：输入字符最大长度为255 最小长度：0 最大长度：255

参数	是否必选	参数类型	描述
labels	否	Array of strings	作业标签, 取值范围[0,5], 单个标签最大长度32字符, 支持中文、字母、数字、空格、下划线和中划线, 且不能以空格开头或者结尾。 最小长度: 1 最大长度: 32 数组长度: 0 - 5
workflow_id	是	String	作业依赖的流程id 最小长度: 0 最大长度: 135
params	否	File	流程参数列表文件, 取值范围 [0, 10M]
priority	否	Integer	作业的优先级, 取值范围[0,9], 0最低, 默认数值0 最小值: 0 最大值: 9 缺省值: 0

响应参数

状态码: 201

表 4-1076 响应 Body 参数

参数	参数类型	描述
id	String	作业id

请求示例

创建Nextflow作业, 作业名为demo-job, 指定id为caadcb56-5bb6-11eb-8a0d-fa163e3ddba1的流程

https://eihealth.cn-north-4.myhuaweicloud.com/v1/{project_id}/eihealth-projects/{eihealth_project_id}/nextflow/jobs

```
{
  "name": "demo-job",
  "description": "description",
  "labels": "labelA,labelB",
  "workflow_id": "caadcb56-5bb6-11eb-8a0d-fa163e3ddba1"
}
```

响应示例

状态码: 201

CREATED

```
{
  "id": "baabcb56-5bb6-11eb-8a0d-fa163e3ddba1"
}
```

状态码

状态码	描述
201	CREATED

错误码

请参见[错误码](#)。

4.8.2.2 查询 nextflow 作业列表

功能介绍

查询nextflow作业列表

调试

您可以在[API Explorer](#)中调试该接口，支持自动认证鉴权。API Explorer可以自动生成SDK代码示例，并提供SDK代码示例调试功能。

URI

GET /v1/{project_id}/eihealth-projects/{eihealth_project_id}/nextflow/jobs

表 4-1077 路径参数

参数	是否必选	参数类型	描述
eihealth_project_id	是	String	平台项目ID，您可以在平台单击所需的项目名称，进入项目设置页面查看。 最小长度：1 最大长度：128
project_id	是	String	华为云项目ID，您可以从 获取项目ID 中获取。 最小长度：1 最大长度：128

表 4-1078 Query 参数

参数	是否必选	参数类型	描述
limit	否	Integer	限制量，单次查询总量，必须由数字组成，默认为100，取值范围[1,1000] 最小值：1 最大值：1000 缺省值：100
offset	否	Integer	偏移量，查询起始偏移，必须由数字组成，默认为0，取值范围[0,100000000] 最小值：0 最大值：100000000 缺省值：0
sort_dir	否	String	排序规则 目前默认时间降序 缺省值：DESC
sort_key	否	String	排序规则 目前默认时间降序，支持根据status
job_name	否	String	作业名称 最小长度：1 最大长度：128
labels	否	Array	标签列表 最小长度：1 最大长度：32 数组长度：0 - 5
status	否	String	作业运行状态 取值 (SUBMITTED RUNNING COMPLETED FAILED CANCELLED UNKNOWN)
workflow_name	否	String	workflow名称 最小长度：1 最大长度：128
user_name	否	String	作业创建者 最小长度：1 最大长度：128
create_start_time	否	Long	最小创建时间 最小值：1000000000000 最大值：9999999999999

参数	是否必选	参数类型	描述
create_end_time	否	Long	最大创建时间 最小值: 1000000000000 最大值: 9999999999999
finish_start_time	否	Long	最小结束时间 最小值: 1000000000000 最大值: 9999999999999
finish_end_time	否	Long	最大结束时间 最小值: 1000000000000 最大值: 9999999999999

请求参数

表 4-1079 请求 Header 参数

参数	是否必选	参数类型	描述
X-Auth-Token	是	String	用户Token。Token认证就是在调用API的时候将Token加到请求消息头，从而通过身份认证，获得操作API的权限， 获取Token 接口响应消息头中X-Subject-Token的值即为Token。 最小长度: 1 最大长度: 32768

响应参数

状态码: 200

表 4-1080 响应 Body 参数

参数	参数类型	描述
jobs	Array of NextflowJob ListDto objects	作业列表
count	Integer	作业总数

表 4-1081 NextflowJobListDto

参数	参数类型	描述
id	String	作业id
name	String	作业的名称, 取值范围: [1,63], 允许大小写字母、数字、以及特殊字符中划线(-)
description	String	作业的描述,取值范围: 输入字符最大长度为255
labels	Array of strings	作业标签
status	String	作业状态
has_ignore_failed_tasks	Boolean	是否包含已被忽略的失败tasks
create_time	String	作业创建时间
finish_time	String	作业结束时间
failed_message	String	失败提示, 当作业执行失败时会返回
failed_reason	String	失败原因, 当作业执行失败时会返回
user_name	String	创建任务的用户名称
workflow_name	String	流程名称
workflow_id	String	流程id

请求示例

无

响应示例

状态码: 200

OK

```
{
  "count": 1,
  "jobs": [ {
    "id": "56e0f1b0-ac10-46a5-8fa7-b26831d7d488",
    "name": "demo-job",
    "description": "description",
    "status": "COMPLETED",
    "has_ignore_failed_tasks": false,
    "create_time": "2021-01-30T02:34:36Z",
    "finish_time": "2021-01-30T02:53:26Z",
    "user_name": "demo-user",
    "workflow_name": "demo-workflow",
    "workflow_id": "56e0f1b0-ac10-46a5-8fa7-b26831d7d488"
  } ]
}
```

状态码

状态码	描述
200	OK

错误码

请参见[错误码](#)。

4.8.2.3 获取 Nextflow 作业详情

功能介绍

获取Nextflow作业详情

调试

您可以在[API Explorer](#)中调试该接口，支持自动认证鉴权。API Explorer可以自动生成SDK代码示例，并提供SDK代码示例调试功能。

URI

GET /v1/{project_id}/eihealth-projects/{eihealth_project_id}/nextflow/jobs/{job_id}

表 4-1082 路径参数

参数	是否必选	参数类型	描述
eihealth_project_id	是	String	平台项目ID，您可以在平台单击所需的项目名称，进入项目设置页面查看。 最小长度：1 最大长度：128
job_id	是	String	作业id 最小长度：1 最大长度：128
project_id	是	String	华为云项目ID，您可以从 获取项目ID 中获取。 最小长度：1 最大长度：128

请求参数

表 4-1083 请求 Header 参数

参数	是否必选	参数类型	描述
X-Auth-Token	是	String	用户Token。Token认证就是在调用API的时候将Token加到请求消息头，从而通过身份认证，获得操作API的权限， 获取Token 接口响应消息头中X-Subject-Token的值即为Token。 最小长度：1 最大长度：32768

响应参数

状态码： 200

表 4-1084 响应 Body 参数

参数	参数类型	描述
id	String	作业id
name	String	作业的名称
description	String	作业的描述
labels	Array of strings	作业标签
priority	Integer	作业的优先级,取值范围[0,9]，0最低，默认数值0
status	String	作业运行状态
has_ignore_failed_tasks	Boolean	是否包含已被忽略的失败tasks
create_time	String	作业创建时间
finish_time	String	作业完成时间
failed_message	String	作业运行失败描述信息，当作业执行失败时会返回
failed_reason	String	作业运行失败原因，当作业执行失败时会返回
workflow_name	String	流程名称
workflow_id	String	流程id

参数	参数类型	描述
command_line	String	nextflow执行命令
params	Array of NextflowParamsDto objects	作业参数列表
nextflow_parameters	Map<String,Object>	nextflow流程返回的全量参数列表
config_files	Array of strings	作业标签
config_context	String	nextflow config文件内容

表 4-1085 NextflowParamsDto

参数	参数类型	描述
name	String	参数名 最小长度: 1 最大长度: 1024
value	String	参数值 最小长度: 0 最大长度: 65535
type	String	参数类型,取值[Other File Directory] 最小长度: 0 最大长度: 20
description	String	参数描述。取值范围: [0-255] 最小长度: 0 最大长度: 255
required	Boolean	参数是否必填

请求示例

无

响应示例

状态码: 200

OK

```
{
  "id": "baabcb56-5bb6-11eb-8a0d-fa163e3ddba1",
  "name": "demo-job",
  "description": "description",
  "labels": [ "labelA", "labelB" ],
  "status": "COMPLETED",
  "has_ignore_failed_tasks": false,
  "create_time": "2021-01-30T02:53:26Z",
  "finish_time": "2021-01-30T02:53:26Z",
  "workflow_name": "demo-workflow",
  "workflow_id": "56e0f1b0-ac10-46a5-8fa7-b26831d7d488",
  "command_line": "nextflow run main.nf",
  "params": [ {
    "name": "p1",
    "value": "hello",
    "type": "Other",
    "description": "desc",
    "required": true
  } ],
  "config_files": [ "nextflow.config" ],
  "config_context": "config content"
}
```

状态码

状态码	描述
200	OK

错误码

请参见[错误码](#)。

4.8.2.4 删除 Nextflow 作业

功能介绍

删除Nextflow作业

调试

您可以在[API Explorer](#)中调试该接口，支持自动认证鉴权。API Explorer可以自动生成SDK代码示例，并提供SDK代码示例调试功能。

URI

DELETE /v1/{project_id}/eihealth-projects/{eihealth_project_id}/nextflow/jobs/{job_id}

表 4-1086 路径参数

参数	是否必选	参数类型	描述
eihealth_project_id	是	String	平台项目ID，您可以在平台单击所需的项目名称，进入项目设置页面查看。 最小长度：1 最大长度：128
job_id	是	String	作业id 最小长度：1 最大长度：128
project_id	是	String	华为云项目ID，您可以从 获取项目ID 中获取。 最小长度：1 最大长度：128

请求参数

表 4-1087 请求 Header 参数

参数	是否必选	参数类型	描述
X-Auth-Token	是	String	用户Token。Token认证就是在调用API的时候将Token加到请求消息头，从而通过身份认证，获得操作API的权限， 获取Token 接口响应消息头中X-Subject-Token的值即为Token。 最小长度：1 最大长度：32768

响应参数

无

请求示例

无

响应示例

无

状态码

状态码	描述
200	OK

错误码

请参见[错误码](#)。

4.8.2.5 重试 Nextflow 作业

功能介绍

重试Nextflow作业

调试

您可以在[API Explorer](#)中调试该接口，支持自动认证鉴权。API Explorer可以自动生成SDK代码示例，并提供SDK代码示例调试功能。

URI

POST /v1/{project_id}/eihealth-projects/{eihealth_project_id}/nextflow/jobs/{job_id}/retry

表 4-1088 路径参数

参数	是否必选	参数类型	描述
project_id	是	String	华为云项目ID，您可以从 获取项目ID 中获取。 最小长度：1 最大长度：128
eihealth_project_id	是	String	平台项目ID，您可以在平台单击所需的项目名称，进入项目设置页面查看。 最小长度：1 最大长度：128
job_id	是	String	作业id 最小长度：1 最大长度：128

请求参数

表 4-1089 请求 Header 参数

参数	是否必选	参数类型	描述
X-Auth-Token	是	String	用户Token。Token认证就是在调用API的时候将Token加到请求消息头，从而通过身份认证，获得操作API的权限， 获取Token 接口响应消息头中X-Subject-Token的值即为Token。 最小长度：1 最大长度：32768

表 4-1090 FormData 参数

参数	是否必选	参数类型	描述
params	否	File	流程参数列表文件，取值范围 [0, 10M]

响应参数

无

请求示例

重试Nextflow作业

```
https://eihealth.cn-north-4.myhuaweicloud.com/v1/{project_id}/eihealth-projects/{eihealth_project_id}/nextflow/jobs/{job_id}/retry
```

```
{
  "params": "(binary)"
}
```

响应示例

无

状态码

状态码	描述
202	ACCEPTED

错误码

请参见[错误码](#)。

4.8.2.6 获取 Nextflow 作业日志

功能介绍

获取Nextflow作业日志

调试

您可以在[API Explorer](#)中调试该接口，支持自动认证鉴权。API Explorer可以自动生成SDK代码示例，并提供SDK代码示例调试功能。

URI

GET /v1/{project_id}/eihealth-projects/{eihealth_project_id}/nextflow/jobs/{job_id}/logs

表 4-1091 路径参数

参数	是否必选	参数类型	描述
project_id	是	String	华为云项目ID，您可以从 获取项目ID 中获取。 最小长度：1 最大长度：128
eihealth_project_id	是	String	平台项目ID，您可以在平台单击所需的项目名称，进入项目设置页面查看。 最小长度：1 最大长度：128
job_id	是	String	作业id 最小长度：1 最大长度：128

请求参数

表 4-1092 请求 Header 参数

参数	是否必选	参数类型	描述
X-Auth-Token	是	String	用户Token。Token认证就是在调用API的时候将Token加到请求消息头，从而通过身份认证，获得操作API的权限， 获取Token 接口响应消息头中X-Subject-Token的值即为Token。 最小长度：1 最大长度：32768

响应参数

状态码： 200

表 4-1093 响应 Body 参数

参数	参数类型	描述
count	Integer	作业日志条数
logs	Array of strings	日志内容列表
download_url	String	日志下载链接

请求示例

无

响应示例

状态码： 200

OK

```
{
  "count" : 1,
  "logs" : [ "Nextflow log" ],
  "download_url" : "https://nextflow-cn-north-4-07d79450.obs.cn-north-4.ulanhqab.huawei.com/_nextflow_run_/xxx-xxx-xxx/xx-xxxx-xxxxx/DAG.png?AccessKeyId=ABCDE&Expires=1676759470&Signature=DDDDD"
}
```

状态码

状态码	描述
200	OK

错误码

请参见[错误码](#)。

4.8.2.7 停止 Nextflow 作业

功能介绍

停止Nextflow作业

调试

您可以在[API Explorer](#)中调试该接口，支持自动认证鉴权。API Explorer可以自动生成SDK代码示例，并提供SDK代码示例调试功能。

URI

POST /v1/{project_id}/eihealth-projects/{eihealth_project_id}/nextflow/jobs/{job_id}/stop

表 4-1094 路径参数

参数	是否必选	参数类型	描述
eihealth_project_id	是	String	平台项目ID，您可以在平台单击所需的项目名称，进入项目设置页面查看。 最小长度：1 最大长度：128
job_id	是	String	作业id 最小长度：1 最大长度：128
project_id	是	String	华为云项目ID，您可以从 获取项目ID 中获取。 最小长度：1 最大长度：128

请求参数

表 4-1095 请求 Header 参数

参数	是否必选	参数类型	描述
X-Auth-Token	是	String	用户Token。Token认证就是在调用API的时候将Token加到请求消息头，从而通过身份认证，获得操作API的权限， 获取Token 接口响应消息头中X-Subject-Token的值即为Token。 最小长度：1 最大长度：32768

响应参数

无

请求示例

无

响应示例

无

状态码

状态码	描述
200	OK

错误码

请参见[错误码](#)。

4.8.2.8 获取 Nextflow 作业报告

功能介绍

获取Nextflow作业报告

调试

您可以在[API Explorer](#)中调试该接口，支持自动认证鉴权。API Explorer可以自动生成SDK代码示例，并提供SDK代码示例调试功能。

URI

GET /v1/{project_id}/eihealth-projects/{eihealth_project_id}/nextflow/jobs/{job_id}/reports

表 4-1096 路径参数

参数	是否必选	参数类型	描述
eihealth_project_id	是	String	平台项目ID，您可以在平台单击所需的项目名称，进入项目设置页面查看。 最小长度：1 最大长度：128
job_id	是	String	作业id 最小长度：1 最大长度：128
project_id	是	String	华为云项目ID，您可以从 获取项目ID 中获取。 最小长度：1 最大长度：128

请求参数

表 4-1097 请求 Header 参数

参数	是否必选	参数类型	描述
X-Auth-Token	是	String	用户Token。Token认证就是在调用API的时候将Token加到请求消息头，从而通过身份认证，获得操作API的权限， 获取Token 接口响应消息头中X-Subject-Token的值即为Token。 最小长度：1 最大长度：32768

响应参数

状态码： 200

表 4-1098 响应 Body 参数

参数	参数类型	描述
report_files	Array of NextflowJobReportFile objects	作业报告文件列表

表 4-1099 NextflowJobReportFile

参数	参数类型	描述
name	String	报告文件名 最小长度: 1 最大长度: 1024
download_url	String	报告文件下载地址 最小长度: 1 最大长度: 1024

请求示例

无

响应示例

状态码: 200

OK

```
{
  "report_files": [ {
    "name": "DAG.png",
    "download_url": "https://nextflow-cn-north-7-07d79450.obs.cn-north-7.ulanhqab.huawei.com/_nextflow_run_/xxx-xxx-xxx/xx-xxxx-xxxxx/DAG.png?AccessKeyId=ABCDE&Expires=1676759470&Signature=DDDDD"
  }, {
    "name": "report.html",
    "download_url": "https://nextflow-cn-north-7-07d79450.obs.cn-north-7.ulanhqab.huawei.com/_nextflow_run_/xxx-xxx-xxx/xx-xxxx-xxxxx/report.html?AccessKeyId=ABCDE&Expires=1676759470&Signature=DDDDD"
  } ]
}
```

状态码

状态码	描述
200	OK

错误码

请参见[错误码](#)。

4.8.3 Nextflow 任务管理

4.8.3.1 获取 task 列表

功能介绍

获取task列表

调试

您可以在[API Explorer](#)中调试该接口，支持自动认证鉴权。API Explorer可以自动生成SDK代码示例，并提供SDK代码示例调试功能。

URI

GET /v1/{project_id}/eihealth-projects/{eihealth_project_id}/nextflow/jobs/{job_id}/tasks

表 4-1100 路径参数

参数	是否必选	参数类型	描述
eihealth_project_id	是	String	平台项目ID，您可以在平台单击所需的项目名称，进入项目设置页面查看。 最小长度：1 最大长度：128
project_id	是	String	华为云项目ID，您可以从 获取项目ID 中获取。 最小长度：1 最大长度：128
job_id	是	String	作业id 最小长度：1 最大长度：128

表 4-1101 Query 参数

参数	是否必选	参数类型	描述
search_key	否	String	模糊搜索值 最小长度：0 最大长度：1024

请求参数

表 4-1102 请求 Header 参数

参数	是否必选	参数类型	描述
X-Auth-Token	是	String	用户Token。Token认证就是在调用API的时候将Token加到请求消息头，从而通过身份认证，获得操作API的权限， 获取Token 接口响应消息头中X-Subject-Token的值即为Token。 最小长度：1 最大长度：32768

响应参数

状态码：200

表 4-1103 响应 Body 参数

参数	参数类型	描述
tasks	Array of NextflowTaskListDto objects	子任务实例
count	Integer	子任务的总数

表 4-1104 NextflowTaskListDto

参数	参数类型	描述
task_id	String	子任务id
process	String	流程名称
tag	String	子任务标识符
hash	String	哈希值
status	String	子任务状态
container	String	容器名称
pod_name	String	pod名称

参数	参数类型	描述
submit	String	提交时间
complete	String	完成时间
duration	Long	总时间
realtime	Long	实际运行时间
cpu_percent	Double	cpu使用率
mem_percent	Double	内存使用率

请求示例

无

响应示例

状态码: 200

OK

```
{
  "count": 1,
  "tasks": [ {
    "task_id": "1",
    "process": "convertToUpper",
    "tag": "\"process_tag\"",
    "hash": "45/39c703",
    "status": "COMPLETED",
    "container": "127.0.0.1:8080/hwofficial/coredns:1.23.2",
    "pod_name": "nf-322dec1e97bfcaba3b6672b73551206",
    "submit": 1675756197305,
    "complete": 1675756199000,
    "duration": 1695,
    "realtime": 82,
    "cpu_percent": 42.0,
    "mem_percent": 32.0
  } ]
}
```

状态码

状态码	描述
200	OK

错误码

请参见[错误码](#)。

4.8.3.2 获取 task 详情

功能介绍

获取task详情

调试

您可以在[API Explorer](#)中调试该接口，支持自动认证鉴权。API Explorer可以自动生成SDK代码示例，并提供SDK代码示例调试功能。

URI

GET /v1/{project_id}/eihealth-projects/{eihealth_project_id}/nextflow/jobs/{job_id}/tasks/{task_id}

表 4-1105 路径参数

参数	是否必选	参数类型	描述
eihealth_project_id	是	String	平台项目ID，您可以在平台单击所需的项目名称，进入项目设置页面查看。 最小长度：1 最大长度：128
project_id	是	String	华为云项目ID，您可以从 获取项目ID 中获取。 最小长度：1 最大长度：128
job_id	是	String	作业id 最小长度：1 最大长度：128
task_id	是	String	task id 最小长度：1 最大长度：128

请求参数

表 4-1106 请求 Header 参数

参数	是否必选	参数类型	描述
X-Auth-Token	是	String	用户Token。Token认证就是在调用API的时候将Token加到请求消息头，从而通过身份认证，获得操作API的权限， 获取Token 接口响应消息头中X-Subject-Token的值即为Token。 最小长度：1 最大长度：32768

响应参数

状态码： 200

表 4-1107 响应 Body 参数

参数	参数类型	描述
id	String	task id
command	String	task执行命令
status	String	task状态
error_action	String	task失败后的策略
exit	Integer	task退出状态码
work_dir	String	task执行路径
environment	String	task执行的环境变量值
module	Array of strings	子任务运行环境列表
container	String	容器名称
attempt	Integer	执行次数
scratch	String	临时工作目录
execution_time	NextflowTaskExecutionTime object	task执行时间信息
resource_requested	NextflowTaskResourceRequested object	task资源信息

参数	参数类型	描述
resource_usage	NextflowTaskResourceUsage object	task资源使用信息

表 4-1108 NextflowTaskExecutionTime

参数	参数类型	描述
submit	String	提交时间
start	String	开始时间
complete	String	完成时间
duration	Long	总时间
realtime	Long	实际运行时间

表 4-1109 NextflowTaskResourceRequested

参数	参数类型	描述
container	String	容器名称
queue	String	执行队列, 使用','分隔多个值
cpus	Integer	指定task执行需要的cpu数量
memory	String	指定task执行需要的内存大小
disk	String	指定task执行需要的磁盘大小
time	String	指定task执行需要的时间

表 4-1110 NextflowTaskResourceUsage

参数	参数类型	描述
cpu_percent	Double	cpu占用率
mem_percent	Double	内存占用率
rchar	Long	读取字符数
wchar	Long	写入字符数
read_bytes	Long	读取字节数
write_bytes	Long	写入字符数

参数	参数类型	描述
vmem	Long	process虚拟内存大小
rss	Long	process实际内存大小
peak_vmem	Long	process虚拟内存峰值
peak_rss	Long	process实际内存峰值
syscr	Long	系统调用次数
syscw	Long	系统调用次数
vol_ctxt	Long	自愿上下文切换数
inv_ctxt	Long	非自愿上下文切换数

请求示例

无

响应示例

状态码: 200

OK

```
{
  "id": "1",
  "command": "printf 'Hello World!' | split -b 6 - chunk_\n echo 'Hello World!'",
  "status": "COMPLETED",
  "exit": 0,
  "work_dir": "/nextflow/_nextflow_work_/a49cd176-c35a-4e27-b287-659a7de1b9d9/c75e9b6b-c719-40cc-a77a-772a367b3068/bf/96d1bcb452ae0b420c74965b3b770d",
  "module": [],
  "container": "100.79.1.215:20202/hwofficial/coredns:1.23.2",
  "attempt": 1,
  "execution_time": {
    "submit": "2023-03-15T07:43:51Z",
    "start": "2023-03-15T07:43:52Z",
    "complete": "2023-03-15T07:43:54Z",
    "duration": 2445,
    "realtime": 588
  },
  "resource_requested": {
    "container": "100.79.1.215:20202/hwofficial/coredns:1.23.2",
    "cpus": 1
  },
  "resource_usage": {
    "cpu_percent": 1.7,
    "mem_percent": 0,
    "rchar": 44191,
    "wchar": 244,
    "read_bytes": 4096,
    "write_bytes": 0,
    "vmem": 3735552,
    "rss": 2658304,
    "peak_vmem": 3735552,
    "peak_rss": 2658304,
    "syscr": 125,
    "syscw": 16,
  }
}
```

```
"vol_ctxt" : 6,
"inv_ctxt" : 0
}
}
```

状态码

状态码	描述
200	OK

错误码

请参见[错误码](#)。

4.8.3.3 获取 Nextflow 任务日志

功能介绍

获取Nextflow任务日志

调试

您可以在[API Explorer](#)中调试该接口，支持自动认证鉴权。API Explorer可以自动生成SDK代码示例，并提供SDK代码示例调试功能。

URI

GET /v1/{project_id}/eihealth-projects/{eihealth_project_id}/nextflow/jobs/{job_id}/tasks/{task_id}/logs

表 4-1111 路径参数

参数	是否必选	参数类型	描述
eihealth_project_id	是	String	平台项目ID，您可以在平台单击所需的项目名称，进入项目设置页面查看。 最小长度：1 最大长度：128
project_id	是	String	华为云项目ID，您可以从 获取项目ID 中获取。 最小长度：1 最大长度：128
job_id	是	String	作业id 最小长度：1 最大长度：128

参数	是否必选	参数类型	描述
task_id	是	String	任务id 最小长度: 1 最大长度: 128

请求参数

表 4-1112 请求 Header 参数

参数	是否必选	参数类型	描述
X-Auth-Token	是	String	用户Token。Token认证就是在调用API的时候将Token加到请求消息头, 从而通过身份认证, 获得操作API的权限, 获取Token 接口响应消息头中X-Subject-Token的值即为Token。 最小长度: 1 最大长度: 32768

响应参数

状态码: 200

表 4-1113 响应 Body 参数

参数	参数类型	描述
count	Integer	任务日志条数
logs	Array of strings	日志内容列表
download_url	String	日志下载链接

请求示例

无

响应示例

状态码: 200

OK

```
{
  "count": 1,
```

```
"logs" : [ "Nextflow task log" ],
"download_url" : "https://nextflow-cn-north-4-07d79450.obs.cn-north-4.ulanhqab.huawei.com/
_nextflow_run_/xxx-xxx-xxx/xx-xxxx-xxxxx/DAG.png?
AccessKeyId=ABCDE&Expires=1676759470&Signature=DDDDD"
}
```

状态码

状态码	描述
200	OK

错误码

请参见[错误码](#)。

4.8.4 Nextflow 流程管理

4.8.4.1 创建流程

功能介绍

创建流程

调试

您可以在[API Explorer](#)中调试该接口，支持自动认证鉴权。API Explorer可以自动生成SDK代码示例，并提供SDK代码示例调试功能。

URI

POST /v1/{project_id}/eihealth-projects/{eihealth_project_id}/nextflow/workflows

表 4-1114 路径参数

参数	是否必选	参数类型	描述
eihealth_project_id	是	String	平台项目ID，您可以在平台单击所需的项目名称，进入项目设置页面查看。 最小长度：1 最大长度：128
project_id	是	String	华为云项目ID，您可以从 获取项目ID 中获取。 最小长度：1 最大长度：128

请求参数

表 4-1115 请求 Header 参数

参数	是否必选	参数类型	描述
X-Auth-Token	是	String	用户Token。Token认证就是在调用API的时候将Token加到请求消息头，从而通过身份认证，获得操作API的权限， 获取Token 接口响应消息头中X-Subject-Token的值即为Token。 最小长度：1 最大长度：32768

表 4-1116 FormData 参数

参数	是否必选	参数类型	描述
workflow_file	是	File	流程文件，文件大小[0,10M]
name	是	String	流程名称，取值范围[1,56]，允许大小写字母、数字、以及特殊字符中划线(-)和下划线(_)。更新流程时，流程名称不支持修改。 最小长度：1 最大长度：56
description	否	String	流程描述 取值范围[0,65535] 最小长度：0 最大长度：65535
labels	否	Array of strings	流程标签，取值范围[0,5]，单个标签最大长度32字符，支持中文、字母、数字、空格、下划线和中划线，且不能以空格开头或者结尾。 最小长度：1 最大长度：32 数组长度：0 - 5
main_file	是	String	主文件名 最小长度：4 最大长度：1023
params	否	File	流程参数列表文件，取值范围[0, 10M]

响应参数

状态码： 201

表 4-1117 响应 Body 参数

参数	参数类型	描述
id	String	流程id

请求示例

创建Nextflow流程，流程名为demo-workflow，流程主文件名为main.nf

```
https://eihealth.cn-north-4.myhuaweicloud.com/v1/{project_id}/eihealth-projects/{eihealth_project_id}/nextflow/workflows
```

```
{
  "name": "demo-workflow",
  "description": "description",
  "labels": "labelA,labelB",
  "workflow_file": "(binary)",
  "main_file": "main.nf"
}
```

响应示例

状态码： 201

CREATED

```
{
  "id": "baabcb56-5bb6-11eb-8a0d-fa163e3ddba1"
}
```

状态码

状态码	描述
201	CREATED

错误码

请参见[错误码](#)。

4.8.4.2 获取流程列表

功能介绍

获取流程列表

调试

您可以在[API Explorer](#)中调试该接口，支持自动认证鉴权。API Explorer可以自动生成SDK代码示例，并提供SDK代码示例调试功能。

URI

GET /v1/{project_id}/eihealth-projects/{eihealth_project_id}/nextflow/workflows

表 4-1118 路径参数

参数	是否必选	参数类型	描述
eihealth_project_id	是	String	平台项目ID，您可以在平台单击所需的项目名称，进入项目设置页面查看。 最小长度：1 最大长度：128
project_id	是	String	华为云项目ID，您可以从 获取项目ID 中获取。 最小长度：1 最大长度：128

表 4-1119 Query 参数

参数	是否必选	参数类型	描述
name	否	String	流程名称 最小长度：1 最大长度：56

请求参数

表 4-1120 请求 Header 参数

参数	是否必选	参数类型	描述
X-Auth-Token	是	String	用户Token。Token认证就是在调用API的时候将Token加到请求消息头，从而通过身份认证，获得操作API的权限， 获取Token 接口响应消息头中X-Subject-Token的值即为Token。 最小长度：1 最大长度：32768

响应参数

状态码: 200

表 4-1121 响应 Body 参数

参数	参数类型	描述
workflows	Array of NextflowWorkflowListDto objects	当前页的流程列表
count	Integer	所查询类型的流程总数

表 4-1122 NextflowWorkflowListDto

参数	参数类型	描述
id	String	流程id
name	String	流程名称
description	String	描述信息
labels	Array of strings	流程标签
create_time	String	创建流程时间
update_time	String	更新流程时间
creator	String	创建用户名称
source_project_name	String	源项目名称
source_resource_id	String	源资源id

请求示例

无

响应示例

状态码: 200

OK

```
{
  "workflows": [ {
    "id": "baabcb56-5bb6-11eb-8a0d-fa163e3ddba1",
    "name": "demo-workflow",
    "description": "description",
```

```

"labels" : [ "labelA", "labelB" ],
"create_time" : "2021-01-30T02:34:36Z",
"update_time" : "2021-01-30T02:53:26Z",
"creator" : "test-01",
"source_project_name" : "src",
"source_resource_id" : "src-id"
}],
"count" : 1
}
    
```

状态码

状态码	描述
200	OK

错误码

请参见[错误码](#)。

4.8.4.3 获取流程详情

功能介绍

获取流程详情

调试

您可以在[API Explorer](#)中调试该接口，支持自动认证鉴权。API Explorer可以自动生成SDK代码示例，并提供SDK代码示例调试功能。

URI

GET /v1/{project_id}/eihealth-projects/{eihealth_project_id}/nextflow/workflows/{workflow_id}

表 4-1123 路径参数

参数	是否必选	参数类型	描述
eihealth_project_id	是	String	平台项目ID，您可以在平台单击所需的项目名称，进入项目设置页面查看。 最小长度：1 最大长度：128
project_id	是	String	华为云项目ID，您可以从 获取项目ID 中获取。 最小长度：1 最大长度：128

参数	是否必选	参数类型	描述
workflow_id	是	String	流程id 最小长度：1 最大长度：128

请求参数

表 4-1124 请求 Header 参数

参数	是否必选	参数类型	描述
X-Auth-Token	是	String	用户Token。Token认证就是在调用API的时候将Token加到请求消息头，从而通过身份认证，获得操作API的权限， 获取Token 接口响应消息头中X-Subject-Token的值即为Token。 最小长度：1 最大长度：32768

响应参数

状态码： 200

表 4-1125 响应 Body 参数

参数	参数类型	描述
id	String	流程id
name	String	流程名称
description	String	流程描述
labels	Array of strings	流程标签
workflow_file	String	流程的文件名
workflow_file_url	String	流程的文件名下载地址
main_file	String	主文件名
params_file	String	用户上传时使用的参数文件名

参数	参数类型	描述
params	Array of NextflowParamsDto objects	流程参数列表
create_time	String	流程的创建时间
update_time	String	流程的更新时间
source_project_name	String	源项目名称
source_resource_id	String	源资源id

表 4-1126 NextflowParamsDto

参数	参数类型	描述
name	String	参数名 最小长度: 1 最大长度: 1024
value	String	参数值 最小长度: 0 最大长度: 65535
type	String	参数类型,取值[Other File Directory] 最小长度: 0 最大长度: 20
description	String	参数描述。取值范围: [0-255] 最小长度: 0 最大长度: 255
required	Boolean	参数是否必填

请求示例

无

响应示例

状态码: 200

OK

```
{
  "id": "baabcb56-5bb6-11eb-8a0d-fa163e3ddba1",
```

```

"name" : "demo-workflow",
"description" : "description",
"labels" : [ "labelA", "labelB" ],
"create_time" : "2021-01-30T02:34:36Z",
"update_time" : "2021-01-30T02:53:26Z",
"workflow_file" : "workflow.zip",
"workflow_file_url" : "https://workflow.zip",
"main_file" : "main.nf",
"params_file" : "p1.yaml",
"source_project_name" : "src",
"source_resource_id" : "src-id",
"params" : [ {
  "name" : "p1",
  "value" : "hello",
  "type" : "Other",
  "description" : "desc",
  "required" : true
} ]
}

```

状态码

状态码	描述
200	OK

错误码

请参见[错误码](#)。

4.8.4.4 更新流程

功能介绍

更新流程

调试

您可以在[API Explorer](#)中调试该接口，支持自动认证鉴权。API Explorer可以自动生成SDK代码示例，并提供SDK代码示例调试功能。

URI

PUT /v1/{project_id}/eihealth-projects/{eihealth_project_id}/nextflow/workflows/{workflow_id}

表 4-1127 路径参数

参数	是否必选	参数类型	描述
eihealth_project_id	是	String	平台项目ID，您可以在平台单击所需的项目名称，进入项目设置页面查看。 最小长度：1 最大长度：128
project_id	是	String	华为云项目ID，您可以从 获取项目ID 中获取。 最小长度：1 最大长度：128
workflow_id	是	String	流程id 最小长度：1 最大长度：128

请求参数

表 4-1128 请求 Header 参数

参数	是否必选	参数类型	描述
X-Auth-Token	是	String	用户Token。Token认证就是在调用API的时候将Token加到请求消息头，从而通过身份认证，获得操作API的权限， 获取Token 接口响应消息头中X-Subject-Token的值即为Token。 最小长度：1 最大长度：32768

表 4-1129 FormData 参数

参数	是否必选	参数类型	描述
workflow_file	否	File	流程文件，文件大小[0,10M]
description	否	String	流程描述 取值范围[0,65535] 最小长度：0 最大长度：65535

参数	是否必选	参数类型	描述
labels	否	Array of strings	流程标签，取值范围[0,5]，单个标签最大长度32字符，支持中文、字母、数字、空格、下划线和中划线，且不能以空格开头或者结尾。 最小长度：1 最大长度：32 数组长度：0 - 5
main_file	否	String	主文件名 最小长度：4 最大长度：1023
params	否	File	流程参数列表文件，取值范围[0, 10M]

响应参数

无

请求示例

更新Nextflow流程，修改流程描述为description，标签为labelA,labelB，流程主文件为main.nf

```
https://eihealth.cn-north-4.myhuaweicloud.com/v1/{project_id}/eihealth-projects/{eihealth_project_id}/nextflow/workflows/baabcb56-5bb6-11eb-8a0d-fa163e3ddba1
```

```
{
  "description": "description",
  "labels": "labelA,labelB",
  "workflow_file": "(binary)",
  "main_file": "main.nf"
}
```

响应示例

无

状态码

状态码	描述
200	OK

错误码

请参见[错误码](#)。

4.8.4.5 删除流程

功能介绍

删除流程

调试

您可以在[API Explorer](#)中调试该接口，支持自动认证鉴权。API Explorer可以自动生成SDK代码示例，并提供SDK代码示例调试功能。

URI

DELETE /v1/{project_id}/eihealth-projects/{eihealth_project_id}/nextflow/
workflows/{workflow_id}

表 4-1130 路径参数

参数	是否必选	参数类型	描述
eihealth_project_id	是	String	平台项目ID，您可以在平台单击所需的项目名称，进入项目设置页面查看。 最小长度：1 最大长度：128
project_id	是	String	华为云项目ID，您可以从 获取项目ID 中获取。 最小长度：1 最大长度：128
workflow_id	是	String	流程id 最小长度：1 最大长度：128

请求参数

表 4-1131 请求 Header 参数

参数	是否必选	参数类型	描述
X-Auth-Token	是	String	用户Token。Token认证就是在调用API的时候将Token加到请求消息头，从而通过身份认证，获得操作API的权限， 获取Token 接口响应消息头中X-Subject-Token的值即为Token。 最小长度：1 最大长度：32768

响应参数

无

请求示例

无

响应示例

无

状态码

状态码	描述
200	OK

错误码

请参见[错误码](#)。

5 API (盘古辅助制药平台)

5.1 药物通用接口

5.1.1 生成分子 SVG 图

功能介绍

生成分子SVG图

URI

POST /v1/{project_id}/eihealth-projects/{eihealth_project_id}/drug-common/
ligand/svg

表 5-1 路径参数

参数	是否必选	参数类型	描述
project_id	是	String	项目ID, 您可以从 获取项目ID 中获取。 最小长度: 1 最大长度: 128
eihealth_project_id	是	String	平台项目ID。 最小长度: 1 最大长度: 128

请求参数

表 5-2 请求 Header 参数

参数	是否必选	参数类型	描述
X-Auth-Token	是	String	用户Token。Token认证就是在调用API的时候将Token加到请求消息头，从而通过身份认证，获得操作API的权限， 获取Token 接口响应消息头中X-Subject-Token的值即为Token。 最小长度：1 最大长度：32768

表 5-3 请求 Body 参数

参数	是否必选	参数类型	描述
smiles	是	String	分子SMILES表达式 最小长度：1 最大长度：512
scaffold	否	String	分子骨架smiles表达式 最小长度：1 最大长度：512
size	否	Integer	尺寸 最小值：0 最大值：5000 缺省值：320
height	否	Integer	svg高度 最小值：0 最大值：5000 缺省值：0
width	否	Integer	svg宽度 最小值：0 最大值：5000 缺省值：0
alerts	否	String	高亮子结构编号 最小长度：0 最大长度：5000

参数	是否必选	参数类型	描述
ncols	否	Integer	显示的列数 最小值: 0 最大值: 100000 缺省值: 0
bgopacity	否	Float	背景透明度 最小值: 0 最大值: 1 缺省值: 0.0
bgcolor	否	String	背景颜色 最小长度: 0 最大长度: 64
fgcolor	否	String	前景色 最小长度: 0 最大长度: 64
ccolor	否	String	碳颜色 最小长度: 0 最大长度: 64
ncolor	否	String	氮颜色 最小长度: 0 最大长度: 64
ocolor	否	String	氧颜色 最小长度: 0 最大长度: 64

响应参数

无

请求示例

```
{
  "smiles": "c1cccc1",
  "height": 250,
  "width": 400
}
```

响应示例

无

状态码

状态码	描述
200	生成SVG成功响应

错误码

请参见[错误码](#)。

5.1.2 生成分子 SDF 三维结构

功能介绍

生成分子SDF三维结构

URI

POST /v1/{project_id}/eihealth-projects/{eihealth_project_id}/drug-common/
ligand/sdf

表 5-4 路径参数

参数	是否必选	参数类型	描述
project_id	是	String	项目ID，您可以从 获取项目ID 中获取。 最小长度：1 最大长度：128
eihealth_project_id	是	String	平台项目ID。 最小长度：1 最大长度：128

请求参数

表 5-5 请求 Header 参数

参数	是否必选	参数类型	描述
X-Auth-Token	是	String	用户Token。Token认证就是在调用API的时候将Token加到请求消息头，从而通过身份认证，获得操作API的权限， 获取Token 接口响应消息头中X-Subject-Token的值即为Token。 最小长度：1 最大长度：32768

表 5-6 请求 Body 参数

参数	是否必选	参数类型	描述
smiles	是	String	分子SMILES表达式 最小长度：1 最大长度：512

响应参数

无

请求示例

```
{
  "smiles": "c1ccccc1"
}
```

响应示例

无

状态码

状态码	描述
200	生成SDF成功响应

错误码

请参见[错误码](#)。

5.1.3 受体预处理

功能介绍

受体预处理，用于前端显示预处理后的受体

URI

POST /v1/{project_id}/eihealth-projects/{eihealth_project_id}/drug-common/receptor/preprocess

表 5-7 路径参数

参数	是否必选	参数类型	描述
project_id	是	String	项目ID，您可以从 获取项目ID 中获取。 最小长度：1 最大长度：128
eihealth_project_id	是	String	平台项目ID。 最小长度：1 最大长度：128

请求参数

表 5-8 请求 Header 参数

参数	是否必选	参数类型	描述
X-Auth-Token	是	String	用户Token。Token认证就是在调用API的时候将Token加到请求消息头，从而通过身份认证，获得操作API的权限， 获取Token 接口响应消息头中X-Subject-Token的值即为Token。 最小长度：1 最大长度：32768

表 5-9 请求 Body 参数

参数	是否必选	参数类型	描述
file	是	ReceptorDrugFileReq object	受体文件

参数	是否必选	参数类型	描述
remove_water	否	Boolean	去除水分子 缺省值: false
remove_ion	否	Boolean	去除离子 缺省值: false
remove_ligand	否	Boolean	去除配体分子 缺省值: false
add_hydrogen	否	Boolean	增加氢原子 缺省值: false

表 5-10 ReceptorDrugFileReq

参数	是否必选	参数类型	描述
source	是	String	受体的数据源: 外部网络数据 (如RCSB在线数据库)、用户私有数据中心、承载租户公共数据 (含样例/公共库) 枚举值: <ul style="list-style-type: none"> ● EXTRANET ● PRIVATE ● PUBLIC ● RAW
url	否	String	文件URL, 当数据源为外部网络数据时为https地址; 用户私有数据中心为项目路径、公共数据场景为obs地址 最小长度: 1 最大长度: 2000
format	否	String	文件格式, 仅支持PDB, 仅数据源为RAW时提供 最小长度: 1 最大长度: 6
data	否	String	文件原始数据, 仅数据源为RAW时提供 最小长度: 0 最大长度: 10000000
add_hydrogen	否	Boolean	增加氢原子 缺省值: true

响应参数

无

请求示例

```
{
  "file": {
    "source": "EXTRANET",
    "url": "https://files.rcsb.org/download/1TQN.pdb"
  }
}
```

响应示例

状态码: 200

预处理成功响应

```
CRYST1 48.140 48.140 135.230 90.00 90.00 90.00 P 43 2 2 1
ATOM 1 N ALA A 1 35.884 42.999 47.573 1.00 25.71 N
ATOM 2 CA ALA A 1 36.605 42.605 46.370 1.00 25.42 C
ATOM 3 C ALA A 1 36.452 41.114 46.099 1.00 28.64 C
ATOM 4 O ALA A 1 36.341 40.696 44.945 1.00 29.91 O
ATOM 5 CB ALA A 1 38.067 42.957 46.503 1.00 25.88 C
ATOM 6 N PHE A 2 36.444 40.321 47.165 1.00 22.84 N
ATOM 7 CA PHE A 2 36.284 38.877 47.030 1.00 24.16 C
ATOM 8 C PHE A 2 34.841 38.439 46.851 1.00 31.28 C
ATOM 9 O PHE A 2 34.564 37.311 46.446 1.00 33.32 O
ATOM 10 CB PHE A 2 36.891 38.155 48.230 1.00 25.68 C
ATOM 11 CG PHE A 2 38.356 38.400 48.371 1.00 27.21 C
...
ATOM 978 CG1 VAL A 125 28.999 36.704 35.986 1.00 42.41 C
ATOM 979 CG2 VAL A 125 28.985 36.848 38.447 1.00 40.25 C
ATOM 980 OXT VAL A 125 30.927 33.454 36.764 1.00 62.81 O1-
TER
```

状态码

状态码	描述
200	预处理成功响应

错误码

请参见[错误码](#)。

5.1.4 受体信息解析

功能介绍

受体信息解析，如果有多个受体蛋白则只处理第一个，如果一个受体蛋白里结合了多个配体，则最多只处理前10个

URI

POST /v1/{project_id}/eihealth-projects/{eihealth_project_id}/drug-common/receptor/info

表 5-11 路径参数

参数	是否必选	参数类型	描述
project_id	是	String	项目ID, 您可以从 获取项目ID 中获取。 最小长度: 1 最大长度: 128
eihealth_project_id	是	String	平台项目ID。 最小长度: 1 最大长度: 128

请求参数

表 5-12 请求 Header 参数

参数	是否必选	参数类型	描述
X-Auth-Token	是	String	用户Token。Token认证就是在调用API的时候将Token加到请求消息头, 从而通过身份认证, 获得操作API的权限, 获取Token 接口响应消息头中X-Subject-Token的值即为Token。 最小长度: 1 最大长度: 32768

表 5-13 请求 Body 参数

参数	是否必选	参数类型	描述
source	是	String	受体的数据源: 外部网络数据 (如RCSB在线数据库)、用户私有数据中心、承载租户公共数据 (含样例/公共库) 枚举值: <ul style="list-style-type: none"> • EXTRANET • PRIVATE • PUBLIC • RAW

参数	是否必选	参数类型	描述
url	否	String	文件URL，当数据源为外部网络数据时为https地址；用户私有数据中心为项目路径、公共数据场景为obs地址 最小长度：1 最大长度：2000
format	否	String	文件格式，仅支持PDB，仅数据源为RAW时提供 最小长度：1 最大长度：6
data	否	String	文件原始数据，仅数据源为RAW时提供 最小长度：0 最大长度：10000000
add_hydrogen	否	Boolean	增加氢原子 缺省值：true

响应参数

状态码：200

表 5-14 响应 Body 参数

参数	参数类型	描述
residues	Array of ResidueDto objects	受体中的氨基酸残基列表
ligands	Array of ReceptorLigandInfoDto objects	受体中的配体列表 数组长度：0 - 10

表 5-15 ResidueDto

参数	参数类型	描述
chain	String	氨基酸残基或者配体链的名称
name	String	氨基酸残基或者配体名称 最小长度：1 最大长度：10

参数	参数类型	描述
id	Long	氨基酸残基或者配体的序列ID 最小长度: 1 最大长度: 99999

表 5-16 ReceptorLigandInfoDto

参数	参数类型	描述
index	Integer	配体索引 (从0起编号) 最小值: 0 最大值: 9
name	String	配体名称, 即配体所在的残基表示 最小长度: 1 最大长度: 128
success	Boolean	解析是否成功
smiles	String	分子SMILES表达式 最小长度: 1 最大长度: 512
formula	String	配体分子的化学式 最小长度: 1 最大长度: 128
structure	LigandStructureDto object	配体3D结构
bounding_box	DrugBoundingBoxDto object	结合口袋, 包含口袋中心位置和尺寸大小

表 5-17 LigandStructureDto

参数	参数类型	描述
format	String	配体格式, 即文件后缀名 最小长度: 1 最大长度: 5
compressed	Boolean	是否压缩 缺省值: false

参数	参数类型	描述
data	String	结构数据, 如压缩则需要解码、解压处理 (ASCII Encode -> Base64 Decode -> GZip Inflate -> UTF-8 Decode) 以得到原始字符串; 如未压缩则为原始字符串 最小长度: 0 最大长度: 10000000

表 5-18 DrugBoundingBoxDto

参数	参数类型	描述
center	Array of floats	口袋中心坐标; x, y, z轴的坐标 最小值: -9999999 最大值: 99999999 数组长度: 3 - 3
size	Array of floats	口袋尺寸大小; x, y, z轴的大小 最小值: 2 最大值: 500 数组长度: 3 - 3

请求示例

受体信息解析, 如果有多个受体蛋白则只处理第一个, 如果一个受体蛋白里结合了多个配体, 则最多只处理前10个

```
https://{endpoint}/v1/{project_id}/eihealth-projects/{eihealth_project_id}/drug-common/receptor/info
```

```
{
  "source": "RAW",
  "url": "https://files.rcsb.org/download/1TQN.pdb",
  "format": "PDB",
  "data": "MODEL1.xxxxxxx.END"
}
```

响应示例

状态码: **200**

受体信息解析响应

```
{
  "residues": [ {
    "chain": "",
    "name": "BOX",
    "id": 1
  } ],
  "ligands": [ ]
}
```

状态码

状态码	描述
200	受体信息解析响应

错误码

请参见[错误码](#)。

5.1.5 受体口袋检测

功能介绍

检测受体口袋，检测类型基于配体，基于氨基酸残基，自动检测，自定义和全局对接

URI

POST /v1/{project_id}/eihealth-projects/{eihealth_project_id}/drug-common/receptor/pocket

表 5-19 路径参数

参数	是否必选	参数类型	描述
project_id	是	String	项目ID，您可以从 获取项目ID 中获取。 最小长度：1 最大长度：128
eihealth_project_id	是	String	平台项目ID。 最小长度：1 最大长度：128

请求参数

表 5-20 请求 Header 参数

参数	是否必选	参数类型	描述
X-Auth-Token	是	String	用户Token。Token认证就是在调用API的时候将Token加到请求消息头，从而通过身份认证，获得操作API的权限， 获取Token 接口响应消息头中X-Subject-Token的值即为Token。 最小长度：1 最大长度：32768

表 5-21 请求 Body 参数

参数	是否必选	参数类型	描述
mode	是	String	口袋识别的模式：自动、全局、配体、残基 枚举值： <ul style="list-style-type: none"> • AUTO • GLOBAL • LIGAND • RESIDUES
receptor_file	是	ReceptorDrugFileReq object	受体文件
ligand_file	否	DrugFile object	配体文件
residues	否	Array of strings	残基列表，当识别模式为残基时提供 最小长度：4 最大长度：16 数组长度：1 - 32

表 5-22 ReceptorDrugFileReq

参数	是否必选	参数类型	描述
source	是	String	受体的数据源：外部网络数据（如RCSB在线数据库）、用户私有数据中心、承租租户公共数据（含样例/公共库） 枚举值： <ul style="list-style-type: none"> ● EXTRANET ● PRIVATE ● PUBLIC ● RAW
url	否	String	文件URL，当数据源为外部网络数据时为https地址；用户私有数据中心为项目路径、公共数据场景为obs地址 最小长度：1 最大长度：2000
format	否	String	文件格式，仅支持PDB，仅数据源为RAW时提供 最小长度：1 最大长度：6
data	否	String	文件原始数据，仅数据源为RAW时提供 最小长度：0 最大长度：10000000
add_hydrogen	否	Boolean	增加氢原子 缺省值：true

表 5-23 DrugFile

参数	是否必选	参数类型	描述
source	是	String	受体的数据源：外部网络数据（如RCSB在线数据库）、用户私有数据中心、承租租户公共数据（含样例/公共库） 枚举值： <ul style="list-style-type: none"> ● EXTRANET ● PRIVATE ● PUBLIC ● RAW

参数	是否必选	参数类型	描述
url	否	String	文件URL，当数据源为外部网络数据时为https地址；用户私有数据中心为项目路径、公共数据场景为obs地址 最小长度：1 最大长度：2000
format	否	String	文件格式，支持PDB、SDF、MOL2、SMI，仅数据源为RAW时提供 最小长度：1 最大长度：6
data	否	String	文件原始数据，仅数据源为RAW时提供 最小长度：0 最大长度：10000000

响应参数

状态码：200

表 5-24 响应 Body 参数

参数	参数类型	描述
mode	String	口袋识别的模式：自动、全局、配体、残基枚举值： <ul style="list-style-type: none"> ● AUTO ● GLOBAL ● LIGAND ● RESIDUES
pockets	Array of DrugBindingBoxDto objects	口袋列表 数组长度：1 - 10

表 5-25 DrugBoundingBoxDto

参数	参数类型	描述
center	Array of floats	口袋中心坐标; x, y, z轴的坐标 最小值: -9999999 最大值: 99999999 数组长度: 3 - 3
size	Array of floats	口袋尺寸大小; x, y, z轴的大小 最小值: 2 最大值: 500 数组长度: 3 - 3

请求示例

```
{
  "mode": "AUTO",
  "receptor_file": {
    "source": "EXTRANET",
    "url": "https://files.rcsb.org/download/1TQN.pdb"
  }
}
```

响应示例

状态码: 200

受体口袋检测成功响应

```
{
  "mode": "AUTO",
  "pockets": [ {
    "center": [ 39.067, 26.472, 51.635 ],
    "size": [ 6.668, 8.465, 6.582 ]
  }, {
    "center": [ 29.013, 37.992, 54.6 ],
    "size": [ 3.468, 2.754, 5.233 ]
  }, {
    "center": [ 34.946, 18.73, 45.517 ],
    "size": [ 5.178, 6.133, 5.156 ]
  }, {
    "center": [ 32.901, 33.444, 61.459 ],
    "size": [ 3.664, 4.93, 3.59 ]
  }, {
    "center": [ 53.883, 17.701, 48.675 ],
    "size": [ 3.281, 2, 10.053 ]
  }, {
    "center": [ 47.861, 17.39, 37.703 ],
    "size": [ 5.231, 2, 3.53 ]
  }
]
```

状态码

状态码	描述
200	受体口袋检测成功响应

错误码

请参见[错误码](#)。

5.1.6 配体格式转换为 SMILES

功能介绍

配体格式转换为SMILES，若配体文件中存在多个分子，则只取第一个返回

URI

POST /v1/{project_id}/eihealth-projects/{eihealth_project_id}/drug-common/
ligand/smiles

表 5-26 路径参数

参数	是否必选	参数类型	描述
project_id	是	String	项目ID，您可以从 获取项目ID 中获取。 最小长度：1 最大长度：128
eihealth_project_id	是	String	平台项目ID。 最小长度：1 最大长度：128

请求参数

表 5-27 请求 Header 参数

参数	是否必选	参数类型	描述
X-Auth-Token	是	String	用户Token。Token认证就是在调用API的时候将Token加到请求消息头，从而通过身份认证，获得操作API的权限， 获取Token 接口响应消息头中X-Subject-Token的值即为Token。 最小长度：1 最大长度：32768

表 5-28 请求 Body 参数

参数	是否必选	参数类型	描述
source	是	String	受体的数据源：外部网络数据（如RCSB在线数据库）、用户私有数据中心、承租租户公共数据（含样例/公共库） 枚举值： <ul style="list-style-type: none"> ● EXTRANET ● PRIVATE ● PUBLIC ● RAW
url	否	String	文件URL，当数据源为外部网络数据时为https地址；用户私有数据中心为项目路径、公共数据场景为obs地址 最小长度：1 最大长度：2000
format	否	String	文件格式，支持PDB、SDF、MOL2、SMI、CIF，仅数据源为RAW时提供 最小长度：1 最大长度：6
data	否	String	文件原始数据，仅数据源为RAW时提供 最小长度：0 最大长度：10000000

响应参数

状态码: 200

表 5-29 响应 Body 参数

参数	参数类型	描述
smiles	String	分子SMILES表达式 最小长度: 1 最大长度: 512

请求示例

配体格式转换为SMILES, 若配体文件中存在多个分子, 则只取第一个返回

```
https://{endpoint}/v1/{project_id}/eihealth-projects/{eihealth_project_id}/drug-common/ligand/smiles
{
  "source": "RAW",
  "url": "https://files.rcsb.org/download/1TQN.pdb",
  "format": "PDB",
  "data": "MODEL1.xxxxxxx.END"
}
```

响应示例

状态码: 200

配体格式转换为SMILES成功响应

```
{
  "smiles": "[H]OC(=O)c1c(C=O)cc(CC(C(=O)N([H])C2CCCCN(Cc3ccc(-c4cccc4)cc3)C2=O)N([H])C(C)=O)cc1"
}
```

状态码

状态码	描述
200	配体格式转换为SMILES成功响应

错误码

请参见[错误码](#)。

5.1.7 生成相互作用 2D 图

功能介绍

生成相互作用2D图, 若不提供配体文件, 则受体文件中必须包含配体; 若提供配体文件, 则受体中的配体(若有)则会被忽略

URI

POST /v1/{project_id}/eihealth-projects/{eihealth_project_id}/drug-common/
ligand/interaction2d

表 5-30 路径参数

参数	是否必选	参数类型	描述
project_id	是	String	项目ID, 您可以从 获取项目ID 中获取。 最小长度: 1 最大长度: 128
eihealth_project_id	是	String	平台项目ID。 最小长度: 1 最大长度: 128

请求参数

表 5-31 请求 Header 参数

参数	是否必选	参数类型	描述
X-Auth-Token	是	String	用户Token。Token认证就是在调用API的时候将Token加到请求消息头, 从而通过身份认证, 获得操作API的权限, 获取Token 接口响应消息头中X-Subject-Token的值即为Token。 最小长度: 1 最大长度: 32768

表 5-32 请求 Body 参数

参数	是否必选	参数类型	描述
receptor_file	是	ReceptorDrugFileReq object	受体文件
ligand_file	否	DrugFile object	配体文件

表 5-33 ReceptorDrugFileReq

参数	是否必选	参数类型	描述
source	是	String	受体的数据源：外部网络数据（如RCSB在线数据库）、用户私有数据中心、承租租户公共数据（含样例/公共库） 枚举值： <ul style="list-style-type: none"> ● EXTRANET ● PRIVATE ● PUBLIC ● RAW
url	否	String	文件URL，当数据源为外部网络数据时为https地址；用户私有数据中心为项目路径、公共数据场景为obs地址 最小长度：1 最大长度：2000
format	否	String	文件格式，仅支持PDB，仅数据源为RAW时提供 最小长度：1 最大长度：6
data	否	String	文件原始数据，仅数据源为RAW时提供 最小长度：0 最大长度：10000000
add_hydrogen	否	Boolean	增加氢原子 缺省值： true

表 5-34 DrugFile

参数	是否必选	参数类型	描述
source	是	String	受体的数据源：外部网络数据（如RCSB在线数据库）、用户私有数据中心、承租租户公共数据（含样例/公共库） 枚举值： <ul style="list-style-type: none"> ● EXTRANET ● PRIVATE ● PUBLIC ● RAW

参数	是否必选	参数类型	描述
url	否	String	文件URL，当数据源为外部网络数据时为https地址；用户私有数据中心为项目路径、公共数据场景为obs地址 最小长度：1 最大长度：2000
format	否	String	文件格式，支持PDB、SDF、MOL2、SMI，仅数据源为RAW时提供 最小长度：1 最大长度：6
data	否	String	文件原始数据，仅数据源为RAW时提供 最小长度：0 最大长度：10000000

响应参数

无

请求示例

```
{
  "receptor_file": {
    "source": "PRIVATE",
    "url": "obs://bucket/path/to/file"
  },
  "ligand_file": {
    "source": "RAW",
    "format": "SDF",
    "data": "xxxxxxx"
  }
}
```

响应示例

无

状态码

状态码	描述
200	相互作用2D图生成成功响应

错误码

请参见[错误码](#)。

5.1.8 计算配体间的 3D 结构差异

功能介绍

计算配体间的3D结构差异

URI

POST /v1/{project_id}/eihealth-projects/{eihealth_project_id}/drug-common/
ligand/diff3d

表 5-35 路径参数

参数	是否必选	参数类型	描述
project_id	是	String	项目ID, 您可以从 获取项目ID 中获取。 最小长度: 1 最大长度: 128
eihealth_project_id	是	String	平台项目ID。 最小长度: 1 最大长度: 128

请求参数

表 5-36 请求 Header 参数

参数	是否必选	参数类型	描述
X-Auth-Token	是	String	用户Token。Token认证就是在调用API的时候将Token加到请求消息头, 从而通过身份认证, 获得操作API的权限, 获取Token 接口响应消息头中X-Subject-Token的值即为Token。 最小长度: 1 最大长度: 32768

表 5-37 请求 Body 参数

参数	是否必选	参数类型	描述
method	是	String	差异计算方法: RMSD、EMD 枚举值: <ul style="list-style-type: none"> • RMSD • EMD
file	是	DrugFile object	配体文件
ref_file	是	DrugFile object	参考的配体文件

表 5-38 DrugFile

参数	是否必选	参数类型	描述
source	是	String	受体的数据源: 外部网络数据 (如RCSB在线数据库)、用户私有数据中心、承载租户公共数据 (含样例/公共库) 枚举值: <ul style="list-style-type: none"> • EXTRANET • PRIVATE • PUBLIC • RAW
url	否	String	文件URL, 当数据源为外部网络数据时为https地址; 用户私有数据中心为项目路径、公共数据场景为obs地址 最小长度: 1 最大长度: 2000
format	否	String	文件格式, 支持PDB、SDF、MOL2、SMI, 仅数据源为RAW时提供 最小长度: 1 最大长度: 6
data	否	String	文件原始数据, 仅数据源为RAW时提供 最小长度: 0 最大长度: 10000000

响应参数

状态码: 200

表 5-39 响应 Body 参数

参数	参数类型	描述
result	Float	差异值

请求示例

```
{
  "method": "RMSD",
  "file": {
    "source": "PRIVATE",
    "url": "obs://bucket/path/to/file"
  },
  "ref_file": {
    "source": "RAW",
    "format": "SDF",
    "data": "xxxxxxx"
  }
}
```

响应示例

状态码: 200

口袋检测成功响应

```
{
  "result": 0.9
}
```

状态码

状态码	描述
200	口袋检测成功响应

错误码

请参见[错误码](#)。

5.1.9 创建配体文件预览任务

功能介绍

创建配体文件预览任务，支持SMI、SDF、PDB、MOL2

URI

POST /v1/{project_id}/eihealth-projects/{eihealth_project_id}/drug-common/
ligand/preview

表 5-40 路径参数

参数	是否必选	参数类型	描述
project_id	是	String	项目ID，您可以从 获取项目ID 中获取。 最小长度：1 最大长度：128
eihealth_project_id	是	String	平台项目ID。 最小长度：1 最大长度：128

请求参数

表 5-41 请求 Header 参数

参数	是否必选	参数类型	描述
X-Auth-Token	是	String	用户Token。Token认证就是在调用API的时候将Token加到请求消息头，从而通过身份认证，获得操作API的权限， 获取Token 接口响应消息头中X-Subject-Token的值即为Token。 最小长度：1 最大长度：32768

表 5-42 请求 Body 参数

参数	是否必选	参数类型	描述
ligand_file	是	DrugFile object	配体文件
preview_count	否	Integer	预览数量，若分子数量大于预览数量，则超出预览数量部分只做计数 最小值：0 最大值：1000 缺省值：100

参数	是否必选	参数类型	描述
count_limit	否	Integer	计数上限, 若分子数量大于计数上限, 则终止计数并在结果中标明计数不完整 (has_more=true), 计数数量应不小于preview_count 最小值: 0 最大值: 1000000 缺省值: 1000

表 5-43 DrugFile

参数	是否必选	参数类型	描述
source	是	String	受体的数据源: 外部网络数据 (如RCSB在线数据库)、用户私有数据中心、承租租户公共数据 (含样例/公共库) 枚举值: <ul style="list-style-type: none"> ● EXTRANET ● PRIVATE ● PUBLIC ● RAW
url	否	String	文件URL, 当数据源为外部网络数据时为https地址; 用户私有数据中心为项目路径、公共数据场景为obs地址 最小长度: 1 最大长度: 2000
format	否	String	文件格式, 支持PDB、SDF、MOL2、SMI, 仅数据源为RAW时提供 最小长度: 1 最大长度: 6
data	否	String	文件原始数据, 仅数据源为RAW时提供 最小长度: 0 最大长度: 10000000

响应参数

状态码: 201

表 5-44 响应 Body 参数

参数	参数类型	描述
id	String	任务ID 最小长度：1 最大长度：128

请求示例

```
{
  "ligand_file": {
    "source": "RAW",
    "format": "PDB",
    "data": "MODEL1 XXX..."
  }
}
```

响应示例

状态码：201

配体预览任务创建成功响应

```
{
  "id": "c05ebc2029c24699af2354f67391604c"
}
```

状态码

状态码	描述
201	配体预览任务创建成功响应

错误码

请参见[错误码](#)。

5.1.10 查询配体文件预览任务

功能介绍

查询配体文件预览任务

URI

GET /v1/{project_id}/eihealth-projects/{eihealth_project_id}/drug-common/ligand/preview/{task_id}

表 5-45 路径参数

参数	是否必选	参数类型	描述
project_id	是	String	项目ID, 您可以从 获取项目ID 中获取。 最小长度: 1 最大长度: 128
eihealth_project_id	是	String	平台项目ID。 最小长度: 1 最大长度: 128
task_id	是	String	任务ID, 通过创建任务接口取得。 最小长度: 1 最大长度: 128

请求参数

表 5-46 请求 Header 参数

参数	是否必选	参数类型	描述
X-Auth-Token	是	String	用户Token。Token认证就是在调用API的时候将Token加到请求消息头, 从而通过身份认证, 获得操作API的权限, 获取Token 接口响应消息头中X-Subject-Token的值即为Token。 最小长度: 1 最大长度: 32768

响应参数

状态码: 200

表 5-47 响应 Body 参数

参数	参数类型	描述
status	String	任务状态
result	LigandPreviewTaskResultDto object	配体预览任务结果

表 5-48 LigandPreviewTaskResultDto

参数	参数类型	描述
count	Integer	已知的配体数量 最小值：0 最大值：1000000
ligands	Array of LigandPreviewInfoDto objects	预览配体信息列表 数组长度：0 - 1000
has_more	Boolean	文件中是否还有更多配体没有处理；即当前数量是否表示整个文件的配体数量，若该值为false则表该配体文件含有count数量个配体；若该值为true则表示改配体文件含有大于count数量个配体（即count不完全统计）；例如：count=100且has_more=true，则前端可显示该配体文件含有"100+个"小分子

表 5-49 LigandPreviewInfoDto

参数	参数类型	描述
index	Integer	配体索引（从0起编号） 最小值：0 最大值：999
name	String	配体名称，若无名称则自动命名，格式为UNK+索引（从1起编号） 最小长度：1 最大长度：128
success	Boolean	解析是否成功
smiles	String	分子SMILES表达式 最小长度：1 最大长度：512
formula	String	配体分子的化学式 最小长度：1 最大长度：128
is_3d	Boolean	标识原始数据是否为3D
structure	LigandStructureDto object	配体3D结构

参数	参数类型	描述
reason	String	解析失败的理由 最小长度: 1 最大长度: 512

表 5-50 LigandStructureDto

参数	参数类型	描述
format	String	配体格式, 即文件后缀名 最小长度: 1 最大长度: 5
compressed	Boolean	是否压缩 缺省值: false
data	String	结构数据, 如压缩则需要解码、解压处理 (ASCII Encode -> Base64 Decode -> GZip Inflate -> UTF-8 Decode) 以得到原始字符串; 如未压缩则为原始字符串 最小长度: 0 最大长度: 10000000

请求示例

无

响应示例

状态码: 200

查询配体文件预览任务成功响应

```
{
  "status": "finished",
  "result": {
    "count": 2000,
    "has_more": true,
    "ligands": [ {
      "index": 0,
      "name": "UNK1",
      "success": true,
      "smiles": "CC(=O)N[C@@H](Cc1ccc(CC(=O)O)c(C(=O)O)c1)C(=O)N[C@H]1CCCCN(Cc2ccc(-
c3ccccc3)cc2)C1=O",
      "formula": "C33H35N3O7",
      "is_3d": false,
      "structure": {
        "format": "PDB",
        "compressed": true,
        "data": "H4slABt7PGUC/41ZS5IbNwzd+xS6gLsl8L9MdVzVi0Szce5/leABmDhlphJmlakSqX4N4vsAXz9+/
vHz74f80eNxYr9/nn89/Cv+vtcj5yqf+eCU9HPgkw6sSdevv/Px+HZ9Abjs8B2wHHKW
+eQj8TDAkkOA8qsP2gHslPd8pyP3qd9Hq28AP14ARYznBlAkoqaAPSeVtJV3V36+AMprz3wH5GMMAKajMen30
```

```
kboyvLUWXYs1i7b8mywwwE5BNhlo+502EpXwJUr17SDAHK68+2tTINfd9yIb06Ucxt5LVn3/  
phYgUswyQdl6RDvPYcOwmHAtExYZQH1x7CFB+/cFbo9RkgLUoYek94ockYB95d  
+VG3SRDPdZyQSOFAAXsnHfAdjSVjATQdFh7yChUkBzSdbAffV538tTP2kOxTlgUuEoGcFaVjOHQcvXGMQnFBz  
82kTIsQuTZ0pLqsJYw0qEo6GMTKf1luLi4dOdpEgaNgkgRU9+NMqEzODTeCeAcc2xEipj67jZzWHJo3WK5U8go  
0PQppr6nrwQjRbLRpgLSiAEiUtoH5bELtQ4FXdGZvlqecm9CRtVUuwqVcFTsg6/5+xGZEizngHJDbJKHJqkmlJlJv  
S2u+ACDWkKyRWdn8soQTLGin9BoiQa2acMtwfQ5HCqCmi9t8B+ag5q4TM5jYck/  
RIJac44x2Q2PyQHli3mNvlfZ73fChPjm5Zhg7pOSQlREpndYSDugQCTZPq8+ZlHKCFpx8S18PoSK5qYR9mpUTH  
WIZrz2Zd4DDE2vzcpDbpOVfd2Sw0PKaLcSQnlqS0ocho0DTJ9+Sw6OJ29hVJ3ttKbEr1K4bgBLN0xSMjZCMNcQl  
CKF2+bKPI051GmAvZQQICKF76GHqle8pphRxohJiEjhe+gNydhGRQgZG+4TY1/Q/  
Mm30KPkQlGQs3Km2JURKtm9AxTdKS8EFUkhQBdnM9P2yL5LIH1IM1IAEJGSeWOUkZxjKyVBXQ75IVLmfMm  
Y49ixkjtYJKGYgAQfcqdWaleN3PsOc1t0LujvFQ9eOv1pjUrSjw7YlgYbe/  
v0tF1AigKungHmJT9Z6PE8plyCwHkr668I5wZ2kADVMj7lhoCFP1dZufaNaEKIA+rKeNtW/  
EKKE9ddUdFlFPDbWpWcFpB0HsFlF9dW24z2Kxbk  
+v3nENgQe9w9e2V2WJ5QisiYsk9BChPXWPXp7An2KqkHQk2JqHc55o7wEJeRrWtEB2+ZbCvgBmOvW0rtIOC7  
qwLSJVDgBoptOscihmFp109LZCVQUuvDwKf0pcY6+JBVqd7CQEiUjakfcgz1vg0HbMgOcSujEjzKPYmHZRN1cb  
YrzvAl4BESlbSty75cFWfTpCMT9EpNwpMdoJ8Hk82+zqc4aMAlpw3SkxmIKHHDXrqpOlpa  
+GSNIQYnGXbkXqk0HwDEUKeoVrQ4lFZ5+JlaeX05BRcJ9rw2BRU2yYxsU6qlpJv0akbBhs9hlgknp9njOUsZvWFN  
4AaiePQp+sb84zLFRK68Ng2Wf14juUjFRTHIoHoiZcNgxarZ/C8Vz9gzZhREyobBikSoy9Bl44+1VA  
+RMBEGwYldzEa17llh/  
cDyRdATHeuDYNFlavuj5a531ORV0BEyobBChUZHsPdRlVpxCREpNwZrNA5HQloUvBxS41JiEi5M1h0AWAMuLk  
nr0EhoyCvXsGO+UZ76A++5UUCj0woOvOYALEM3mWGdY/t1A+7Mq+8jtAbXiazb5i7Atee  
+WyJe3VZg5khX6mUAmAT1x51+uNacZgzdhCnvJ/  
Xfn8eP44f34hsNjBRCQpdz9v8w8KUsR8Un9Ulyl93q43adggldXl6aD86V8wlpW466j8BtobkcDR9mCw9bdqPp  
HVGK8uvl9slnwflshyRsq9l/  
tQ9kGLoLZRnVgJGVqOqs9lDa4py3LULIOcsG80Hi7bURa22sTysyrLxuS6LjFrbWQVZZNQNHRQg1wo3WI6KJ7u0  
wEtRXo6qD660sko1Xl6aj6C0pEkZW066D500lkj+X46Gj4VEjGV3+mxHU7uk419Hupvpa1leYxus6XbZZR  
+a2NKX29iuVohFt7ZRP5e+yGUby6V1yKSdvS5lBe8+F5DEtewOb+5t6av409t0ySO/dnVD+19d  
+q1721hsqpZEnyftx/PP7/9C0SLdzFVHAAA"  
},  
"reason": null  
}, {  
"index": 1,  
"name": "UNK2",  
"success": true,  
"smiles": "COc1ccc(-c2cc(=O)c3c(O)cc(O)[C@@H]4O[C@H](CO[C@@H]5O[C@@H](C)[C@H](O)  
[C@@H](O)[C@H]5O)[C@@H](O)[C@H](O)[C@H]4O)cc3o2)cc1O",  
"formula": "C28H32O15",  
"is_3d": false,  
"structure": {  
"format": "PDB",  
"compressed": true,  
"data": "H4sIABt7PGUC/41YSY7dRgzd+xS6glXiUNMy+DagRdLadO5/lXByuzqqtTijAbik/8SZ7jx+vv/x/  
tchf3AcL/n399ufR/zXbuUcsxzHdz5DrmXE5rc4SxyWuz68fc6jm/XByAex/  
0EPKYAggG1znbtXwBeH8CJPKCPgHHWUc1oFmn3bliSkL5/  
luegP1sEKryMNVlKylAEePeSlhQjuW3wyQEMcFlqdzkC/wEbCdWtx1xt/  
vAnpJQ3nrVJ2AVgGqSUW8mqUmCABQ9Xm0nYZ8qLZ4wyAAb5SQUA736zobQPA5nHwbIBTKAIE9e4wnlJw1Xu  
XZ3DnZKAWqmxzCcgNyoKqdw1wBVQP5AARE298gBEkZAMcF1wEopp4D86t4Etsadxh  
+fpboNK6dSDzRTR08nYEM2G7bwqc85G1YFxAeg2CxSrvE8HlITgBKD9zNTtBgMd8oo5Iajp7JmihhyA1i8ODAO  
A8SkhJopYsINytOdbtLCJyqNiAGuutOZdRvSfgUzWlBkxVg9RMEc/  
8G1CcQQ6lpYbKqThEQbifxUGcURoa0GTyQksZJaFlSnsA0knEJmFFiBbQUhJqTxFPwF7m25DioqdC2xNh/  
tZvgRwNPDy0+zUMLZ7SmXLIPEARCFg9Erdo4zLqg1qpjzroQASjC9E12eUxJapswHoBRYqNHgXVKeMyWhZgqWD  
WAdPZhd9/  
CZqZ6ihnohbABxeJNC8PJVIJXLWufvufMysFdsK7RaYHNeJu0piDsJNeZVwu5hUyEV2GTsa2dDZjBLac1DiHIZTL2  
RZuwwZAVF11yGwKJuz97Cnfm/RjD+hZXOUxcjUTEHeOAVbs4ZfmscjUyoOSTMFdk6p5IC1/V/  
YfJZQMwXrph6CPILAY7cchIOIXDXpCY6YcvsNhbSkLLLLZpAVauhOM0JZ7a  
+HMSaiu7YecUGOAO1mhZUrZKC1T  
+o6KdLddJ0+9kas2rD0F459YTT67oC9pAJbK8D9bKOqandAiuLaraZUFsNc  
+9Fsol9m4KR94lc2vD4Bymev55wCkmrNUw6il1csKUD5/  
EU7Cbt6WQK8UoxmY6QAjdgu3o1myM4cCKJyV0gBymev7eBjKholc1s5SFQWfa7t4FOLE84ZTYowJaEOwdd28  
BnNVW3kc8osNQUCNd  
+8NGAVo5TugFCTmWdq9N14PoKsIh9iDtKS9ro7g2TUoAm4+3zF5tmHISWqbArsBWL6yC38fIAWqmbFtAsdlv  
wO3X8DhTgJopm4ot4TJnVJ3uGdNzNtRM2RRYDu8KELhzoPUUoGbKZgqoQtZdVavY2hImpQA1U74g7V4UqDh  
wMlN0D3BtSftApyKol7Wq/mXX  
+wyombLl2Ya0AXQ9PECKeUjYlrS4lb8WpDbYS3U7mSwXZtKLFMAUaW8Ow8AZgHqJmyocTSI3VA0OIQpL3k  
MqVZT8Ed  
+4pKXTQebZJKxaFytmtLOFnDRSUEp8ZL5iTUTNnwQ7EhtWCwrjpyLg41UzZ0rgmnjr7cnMlmbaiZgrtMARvN2M  
daBf5yw/  
kJsGumPMmSMljbHbUntKTKIWNtLlIKTWGc9bacj2BemMkXFuHDulhiqogACeJNK9mUdky7a9RSobsOCv1I  
vB6iZrQct2MvonY1mep85lTVTCDDeE6kGtx6xL4vOve6336+3j8QMjisiThZMtzNPq5HFBsv
```

```
+Myl0cce2yJxuXUIPty0GKZ7Bcey6Mea2Ghf8vpiN2uX3j95DT28/tAHW1bVr/
wlrmfWmDAcoqx9IwLL484to1+YVwe1dgbHrBoZgd1fa3H8s4vdZVmx8pOppLL1Pr4oo8RTIQYr4SkLI/
AtlrLAcZWysZZ4R/LI4r9kpElafzLI+tO67s1Nj02t0tPXx7ZuLX+uMfOxfYk0q6XRyParbVlaWvLox17ENtdSIP6/
chO26KlvWHk1aRpi6B22pZQszdsmdcWGf1g0cKsY1O4Tc5tEdpO+2J/e8M2mGb/vjKTvuilr2hQ6sUkt
+nfrBoxBCTo1/6opGf0refbz++/QNW5Kl+XhsAAA=="
    },
    "reason" : null
  }
}
}
```

状态码

状态码	描述
200	查询配体文件预览任务成功响应

错误码

请参见[错误码](#)。

5.1.11 删除配体文件预览任务

功能介绍

删除配体文件预览任务

URI

DELETE /v1/{project_id}/eihealth-projects/{eihealth_project_id}/drug-common/
ligand/preview/{task_id}

表 5-51 路径参数

参数	是否必选	参数类型	描述
project_id	是	String	项目ID，您可以从 获取项目ID 中获取。 最小长度：1 最大长度：128
eihealth_project_id	是	String	平台项目ID。 最小长度：1 最大长度：128
task_id	是	String	任务ID，通过创建任务接口取得。 最小长度：1 最大长度：128

请求参数

表 5-52 请求 Header 参数

参数	是否必选	参数类型	描述
X-Auth-Token	是	String	用户Token。Token认证就是在调用API的时候将Token加到请求消息头，从而通过身份认证，获得操作API的权限， 获取Token 接口响应消息头中X-Subject-Token的值即为Token。 最小长度：1 最大长度：32768

响应参数

无

请求示例

无

响应示例

无

状态码

状态码	描述
200	删除配体文件预览任务成功响应

错误码

请参见[错误码](#)。

5.1.12 创建配体相似性图计算任务

功能介绍

创建配体相似性图计算任务

URI

POST /v1/{project_id}/eihealth-projects/{eihealth_project_id}/drug-common/ligand/similarity-graph

表 5-53 路径参数

参数	是否必选	参数类型	描述
project_id	是	String	项目ID, 您可以从 获取项目ID 中获取。 最小长度: 1 最大长度: 128
eihealth_project_id	是	String	平台项目ID。 最小长度: 1 最大长度: 128

请求参数

表 5-54 请求 Header 参数

参数	是否必选	参数类型	描述
X-Auth-Token	是	String	用户Token。Token认证就是在调用API的时候将Token加到请求消息头, 从而通过身份认证, 获得操作API的权限, 获取Token 接口响应消息头中X-Subject-Token的值即为Token。 最小长度: 1 最大长度: 32768

表 5-55 请求 Body 参数

参数	是否必选	参数类型	描述
mode	是	String	创建配体相似度图的模式: 中心模式、自由模式 枚举值: <ul style="list-style-type: none"> ● CENTER ● FREE
ligands	是	Array of CreateLigandSimilarityGraphLigandDto objects	配体列表 数组长度: 2 - 101

表 5-56 CreateLigandSimilarityGraphLigandDto

参数	是否必选	参数类型	描述
name	是	String	配体分子唯一名字, 受体中的建议使用"{氨基酸}:{链}:{编号}" 最小长度: 1 最大长度: 32
smiles	是	String	分子SMILES表达式 最小长度: 1 最大长度: 512
main	否	Boolean	配体是否为主要配体, 在中心模式下, 必须指定1个主要配体 缺省值: false

响应参数

状态码: 201

表 5-57 响应 Body 参数

参数	参数类型	描述
id	String	任务ID 最小长度: 1 最大长度: 128

请求示例

```
{
  "mode": "CENTER",
  "ligands": [{
    "name": "MolA",
    "smiles": "c1ccccc1",
    "main": true
  }, {
    "name": "MolB",
    "smiles": "c1ccccc1",
    "main": false
  }]
}
```

响应示例

状态码: 201

配体相似度图任务创建成功响应

```
{
  "id": "c05ebc2029c24699af2354f67391604c"
}
```

状态码

状态码	描述
201	配体相似性图任务创建成功响应

错误码

请参见[错误码](#)。

5.1.13 查询配体相似性图计算任务

功能介绍

查询配体相似性图计算任务

URI

GET /v1/{project_id}/eihealth-projects/{eihealth_project_id}/drug-common/ligand/similarity-graph/{task_id}

表 5-58 路径参数

参数	是否必选	参数类型	描述
project_id	是	String	项目ID，您可以从 获取项目ID 中获取。 最小长度：1 最大长度：128
eihealth_project_id	是	String	平台项目ID。 最小长度：1 最大长度：128
task_id	是	String	任务ID，通过创建任务接口取得。 最小长度：1 最大长度：128

请求参数

表 5-59 请求 Header 参数

参数	是否必选	参数类型	描述
X-Auth-Token	是	String	用户Token。Token认证就是在调用API的时候将Token加到请求消息头，从而通过身份认证，获得操作API的权限， 获取Token 接口响应消息头中X-Subject-Token的值即为Token。 最小长度：1 最大长度：32768

响应参数

状态码： 200

表 5-60 响应 Body 参数

参数	参数类型	描述
status	String	任务状态
result	LigandSimilarityGraphTaskResultDto object	配体相似度图任务结果

表 5-61 LigandSimilarityGraphTaskResultDto

参数	参数类型	描述
pairs	Array of LigandSimilarityGraphTaskResultPairDto objects	配体相似度图任务结果对列表 数组长度：1 - 100

表 5-62 LigandSimilarityGraphTaskResultPairDto

参数	参数类型	描述
ligands	Array of strings	两个配体名称 最小长度: 1 最大长度: 32 数组长度: 2 - 2
success	Boolean	相似度计算是否成功
similarity	Float	配体对之间的相似度 最小值: 0 最大值: 1
reason	String	相似度计算失败的理由 最小长度: 1 最大长度: 512

请求示例

无

响应示例

状态码: 200

查询配体相似性图计算任务成功响应

```
{
  "status": "finished",
  "result": {
    "pairs": [ {
      "success": true,
      "ligands": [ "FXR_74", "ligand" ],
      "similarity": 0,
      "reason": null
    } ]
  }
}
```

状态码

状态码	描述
200	查询配体相似性图计算任务成功响应

错误码

请参见[错误码](#)。

5.1.14 删除配体相似性图计算任务

功能介绍

删除配体相似性图计算任务

URI

DELETE /v1/{project_id}/eihealth-projects/{eihealth_project_id}/drug-common/
ligand/similarity-graph/{task_id}

表 5-63 路径参数

参数	是否必选	参数类型	描述
project_id	是	String	项目ID, 您可以从 获取项目ID 中获取。 最小长度: 1 最大长度: 128
eihealth_project_id	是	String	平台项目ID。 最小长度: 1 最大长度: 128
task_id	是	String	任务ID, 通过创建任务接口取得。 最小长度: 1 最大长度: 128

请求参数

表 5-64 请求 Header 参数

参数	是否必选	参数类型	描述
X-Auth-Token	是	String	用户Token。Token认证就是在调用API的时候将Token加到请求消息头, 从而通过身份认证, 获得操作API的权限, 获取Token 接口响应消息头中X-Subject-Token的值即为Token。 最小长度: 1 最大长度: 32768

响应参数

无

请求示例

无

响应示例

无

状态码

状态码	描述
200	删除配体相似性图计算任务成功响应

错误码

请参见[错误码](#)。

5.1.15 根据 center、size、padding 参数生成可渲染的口袋文件内容

功能介绍

根据center、size、padding参数生成可渲染的口袋文件内容

URI

POST /v1/{project_id}/eihealth-projects/{eihealth_project_id}/drug-common/toolkit/pocket

表 5-65 路径参数

参数	是否必选	参数类型	描述
project_id	是	String	项目ID，您可以从 获取项目ID 中获取。 最小长度：1 最大长度：128
eihealth_project_id	是	String	平台项目ID。 最小长度：1 最大长度：128

请求参数

表 5-66 请求 Header 参数

参数	是否必选	参数类型	描述
X-Auth-Token	是	String	用户Token。Token认证就是在调用API的时候将Token加到请求消息头，从而通过身份认证，获得操作API的权限， 获取Token 接口响应消息头中X-Subject-Token的值即为Token。 最小长度：1 最大长度：32768

表 5-67 请求 Body 参数

参数	是否必选	参数类型	描述
center	是	Array of floats	口袋中心坐标 最小值：-9999999 最大值：99999999 数组长度：3 - 3
size	是	Array of floats	口袋大小 最小值：2 最大值：500 数组长度：3 - 3
padding	是	Float	口袋的padding值 最小值：0 最大值：20

响应参数

无

请求示例

设置口袋中心位置、大小和padding的值生成可渲染的口袋文件内容

```
https://{endpoint}/v1/{project_id}/drug-common/toolkit/pocket
{
  "center": [ 0, 0, 0 ],
  "size": [ 10, 10, 10 ],
  "padding": 6
}
```

响应示例

状态码： 200

生成的口袋字符串

```

HEADER  CORNERS OF BOX
REMARK  CENTER (X Y Z)  0.0  0.0  0.0
REMARK  DIMENSIONS (X Y Z)  10.0  10.0  10.0
ATOM    1  DUA BOX    1  -11.000 -11.000 -11.000
ATOM    2  DUB BOX    1   11.000 -11.000 -11.000
ATOM    3  DUC BOX    1   11.000 -11.000  11.000
ATOM    4  DUD BOX    1  -11.000 -11.000  11.000
ATOM    5  DUE BOX    1  -11.000  11.000 -11.000
ATOM    6  DUF BOX    1   11.000  11.000 -11.000
ATOM    7  DUG BOX    1   11.000  11.000  11.000
ATOM    8  DUH BOX    1  -11.000  11.000  11.000
CONNECT 1  2  4  5
CONNECT 2  1  3  6
CONNECT 3  2  4  7
CONNECT 4  1  3  8
CONNECT 5  1  6  8
CONNECT 6  2  5  7
CONNECT 7  3  6  8
CONNECT 8  4  5  7
    
```

状态码

状态码	描述
200	生成的口袋字符串

错误码

请参见[错误码](#)。

5.1.16 根据表面离散点坐标集生成可渲染的文件内容

功能介绍

根据表面离散点坐标集生成可渲染的文件内容

URI

POST /v1/{project_id}/eihealth-projects/{eihealth_project_id}/drug-common/toolkit/surface-points

表 5-68 路径参数

参数	是否必选	参数类型	描述
project_id	是	String	项目ID，您可以从 获取项目ID 中获取。 最小长度：1 最大长度：128

参数	是否必选	参数类型	描述
eihealth_project_id	是	String	平台项目ID。 最小长度：1 最大长度：128

请求参数

表 5-69 请求 Header 参数

参数	是否必选	参数类型	描述
X-Auth-Token	是	String	用户Token。Token认证就是在调用API的时候将Token加到请求消息头，从而通过身份认证，获得操作API的权限， 获取Token 接口响应消息头中X-Subject-Token的值即为Token。 最小长度：1 最大长度：32768

表 5-70 请求 Body 参数

参数	是否必选	参数类型	描述
x_coord_list	是	Array of floats	x坐标集 最小值：-9999999 最大值：99999999 数组长度：1 - 500
y_coord_list	是	Array of floats	y坐标集 最小值：-9999999 最大值：99999999 数组长度：1 - 500
z_coord_list	是	Array of floats	z坐标集 最小值：-9999999 最大值：99999999 数组长度：1 - 500

响应参数

无

请求示例

设置离散点坐标集为x_coord_list[0.1, 0.2, 0.3]、y_coord_list[0.1, 0.2, 0.3]、z_coord_list[0.1, 0.2, 0.3]生成可渲染的文件内容

```
https://{endpoint}/v1/{project_id}/drug-common/toolkit/surface-points
```

```
{
  "x_coord_list": [ 0.1, 0.2, 0.3 ],
  "y_coord_list": [ 0.1, 0.2, 0.3 ],
  "z_coord_list": [ 0.1, 0.2, 0.3 ]
}
```

响应示例

状态码: 200

表面离散点生成的字符串结果

```
ATOM 1 H UNK X 1 25.6832614.2765035.85524
ATOM 2 H UNK X 1 48.8256029.921632.635054
ATOM 3 H UNK X 1 30.3003147.8117043.76887
ATOM 4 H UNK X 1 33.9991343.3179329.87190
ATOM 5 H UNK X 1 8.32594730.4173222.69595
ATOM 6 H UNK X 1 43.2972922.363610.997845
ATOM 7 H UNK X 1 48.2033511.4456930.39213
ATOM 8 H UNK X 1 47.1369030.1526120.76086
ATOM 9 H UNK X 1 8.18054139.089091.179204
ATOM 10 H UNK X 1 34.2400436.849482.367979
ATOM 11 H UNK X 1 34.7073824.577241.094519
ATOM 12 H UNK X 1 9.17813040.0974720.49336
ATOM 13 H UNK X 1 35.6577641.6438416.73472
ATOM 14 H UNK X 1 12.7789236.2953716.31348
```

状态码

状态码	描述
200	表面离散点生成的字符串结果

错误码

请参见[错误码](#)。

5.1.17 将传入的蛋白和小分子拼接成复合物结构

功能介绍

将传入的蛋白和小分子拼接成复合物结构

URI

```
POST /v1/{project_id}/eihealth-projects/{eihealth_project_id}/drug-common/
  toolkit/complex-combine
```

表 5-71 路径参数

参数	是否必选	参数类型	描述
project_id	是	String	项目ID, 您可以从 获取项目ID 中获取。 最小长度: 1 最大长度: 128
eihealth_project_id	是	String	平台项目ID。 最小长度: 1 最大长度: 128

请求参数

表 5-72 请求 Header 参数

参数	是否必选	参数类型	描述
X-Auth-Token	是	String	用户Token。Token认证就是在调用API的时候将Token加到请求消息头, 从而通过身份认证, 获得操作API的权限, 获取Token 接口响应消息头中X-Subject-Token的值即为Token。 最小长度: 1 最大长度: 32768

表 5-73 请求 Body 参数

参数	是否必选	参数类型	描述
receptor	是	RunReceptorPreprocessReq object	受体蛋白文件
ligand	是	ReceptorDrugFileReq object	配体小分子文件

表 5-74 RunReceptorPreprocessReq

参数	是否必选	参数类型	描述
file	是	ReceptorDrugFileReq object	受体文件
remove_water	否	Boolean	去除水分子 缺省值: false
remove_ion	否	Boolean	去除离子 缺省值: false
remove_ligand	否	Boolean	去除配体分子 缺省值: false
add_hydrogen	否	Boolean	增加氢原子 缺省值: false

表 5-75 ReceptorDrugFileReq

参数	是否必选	参数类型	描述
source	是	String	受体的数据源: 外部网络数据 (如RCSB在线数据库)、用户私有数据中心、承载租户公共数据 (含样例/公共库) 枚举值: <ul style="list-style-type: none"> ● EXTRANET ● PRIVATE ● PUBLIC ● RAW
url	否	String	文件URL, 当数据源为外部网络数据时为https地址; 用户私有数据中心为项目路径、公共数据场景为obs地址 最小长度: 1 最大长度: 2000
format	否	String	文件格式, 仅支持PDB, 仅数据源为RAW时提供 最小长度: 1 最大长度: 6

参数	是否必选	参数类型	描述
data	否	String	文件原始数据, 仅数据源为 RAW 时提供 最小长度: 0 最大长度: 10000000
add_hydrogen	否	Boolean	增加氢原子 缺省值: true

响应参数

无

请求示例

设置受体蛋白文件为 1TQN.pdb, 配体小分子为 1TQN.pdb, 拼接成复合物结构

```
https://{endpoint}/v1/{project_id}/drug-common/toolkit/surface-points
```

```
{
  "receptor": {
    "file": {
      "source": "EXTRANET",
      "url": "https://files.rcsb.org/download/1TQN.pdb"
    }
  },
  "ligand": {
    "source": "EXTRANET",
    "url": "https://files.rcsb.org/download/1TQN.pdb"
  }
}
```

响应示例

状态码: 200

蛋白小分子拼接复合物结果字符串

```
REMARK 1 CREATED WITH OPENMM 7.7, 2023-10-31
CRYST1 48.140 48.140 135.230 90.00 90.00 90.00 P 1 1
ATOM 1 N ALA A 1 35.884 42.999 47.573 1.00 0.00 N
ATOM 2 H ALA A 1 35.251 42.514 48.472 1.00 0.00 H
ATOM 3 H2 ALA A 1 34.961 43.642 47.135 1.00 0.00 H
ATOM 4 H3 ALA A 1 36.444 43.875 48.190 1.00 0.00 H
ATOM 5 CA ALA A 1 36.605 42.605 46.370 1.00 0.00 C
ATOM 6 HA ALA A 1 36.266 43.206 45.396 1.00 0.00 H
ATOM 7 C ALA A 1 36.452 41.114 46.099 1.00 0.00 C
ATOM 8 O ALA A 1 36.341 40.696 44.945 1.00 0.00 O
...
HETATM 32 C4 UNL Z 1 -1.619 0.123 -1.621 +0.00 +0.00 C
HETATM 33 C5 UNL Z 1 -0.461 0.209 -0.648 +0.00 -0.00 C
HETATM 34 C6 UNL Z 1 0.464 1.262 -0.731 +0.00 +0.00 C
HETATM 35 C7 UNL Z 1 1.530 1.346 0.178 +0.00 +0.00 C
HETATM 36 C9 UNL Z 1 1.653 0.391 1.191 +0.00 +0.00 C
HETATM 37 C10 UNL Z 1 0.748 -0.676 1.263 +0.00 +0.00 C
HETATM 38 C11 UNL Z 1 -0.302 -0.765 0.348 +0.00 +0.00 C
HETATM 39 C8 UNL Z 1 2.511 2.436 -0.027 +0.00 +0.00 C
HETATM 40 O2 UNL Z 1 3.062 3.028 0.891 +0.00 -0.00 O
HETATM 41 C12 UNL Z 1 2.682 0.463 2.236 +0.00 +0.00 C
```

```
HETATM 42 O4 UNL Z 1 3.273 -0.478 2.728 +0.00 -0.01 O
HETATM 43 O3 UNL Z 1 2.796 1.722 2.692 +0.00 -0.01 O
HETATM 44 H12 UNL Z 1 3.751 1.920 2.595 +0.00 +0.00 H
TER
ENDMDL
```

状态码

状态码	描述
200	蛋白小分子拼接复合物结果字符串

错误码

请参见[错误码](#)。

5.2 药物作业管理

5.2.1 获取药物作业列表

功能介绍

获取药物作业列表

URI

GET /v1/{project_id}/eihealth-projects/{eihealth_project_id}/drug-jobs

表 5-76 路径参数

参数	是否必选	参数类型	描述
project_id	是	String	项目ID, 您可以从 获取项目ID 中获取。 最小长度: 1 最大长度: 128
eihealth_project_id	是	String	平台项目ID。 最小长度: 1 最大长度: 128

表 5-77 Query 参数

参数	是否必选	参数类型	描述
limit	否	Integer	限制量, 单次查询总量, 必须由数字组成, 默认为100, 取值范围[1,1000] 最小值: 1 最大值: 1000 缺省值: 100
offset	否	Integer	偏移量, 查询起始偏移, 必须由数字组成, 默认为0, 取值范围[0,100000000] 最小值: 0 最大值: 100000000 缺省值: 0
sort_dir	否	String	排序规则 目前默认时间降序 缺省值: DESC
sort_key	否	String	排序规则 目前默认时间降序, 支持根据create_time finish_time running_time total_time排序
job_name	否	String	作业名称 最小长度: 1 最大长度: 128
labels	否	Array	标签列表 最小长度: 1 最大长度: 32 数组长度: 0 - 5
status_list	否	Array	作业运行状态列表, 支持WAITING RUNNING FINISHED FAILED CANCELLED 数组长度: 0 - 10
type_list	否	Array	作业类型列表, 支持DOCKING OPTIMIZATION SYNTHESIS FEP POCKET_DETECTION ADMET 数组长度: 0 - 10
create_start_time	否	Long	最小创建时间 最小值: 1000000000000 最大值: 9999999999999

参数	是否必选	参数类型	描述
create_end_time	否	Long	最大创建时间 最小值: 1000000000000 最大值: 9999999999999
finish_start_time	否	Long	最小结束时间 最小值: 1000000000000 最大值: 9999999999999
finish_end_time	否	Long	最大结束时间 最小值: 1000000000000 最大值: 9999999999999
total_time_range	否	String	总运行时长, 支持 ONE_DAY_MORE ONE_DAY ONE_HOUR TWELVE_HOUR

请求参数

表 5-78 请求 Header 参数

参数	是否必选	参数类型	描述
X-Auth-Token	是	String	用户Token。Token认证就是在调用API的时候将Token加到请求消息头, 从而通过身份认证, 获得操作API的权限, 获取Token 接口响应消息头中X-Subject-Token的值即为Token。 最小长度: 1 最大长度: 32768

响应参数

状态码: 200

表 5-79 响应 Body 参数

参数	参数类型	描述
jobs	Array of DrugJobDto objects	作业列表
count	Integer	作业总数

表 5-80 DrugJobDto

参数	参数类型	描述
id	String	作业id
name	String	作业的名称, 取值范围: [1,63], 允许大小写字母、数字、以及特殊字符中划线(-)
labels	Array of strings	作业标签
status	String	作业状态
type	String	作业类型
create_time	String	作业创建时间
finish_time	String	作业结束时间
start_time	String	作业开始时间
failed_message	String	失败提示, 当作业执行失败时会返回
user_name	String	创建任务的用户名称
output_dir	String	作业结果输出目录
expect_charge_num	Double	预估功能调用消耗次数
real_charge_num	Double	实际功能调用消耗次数
progress	Progress object	作业进度信息

表 5-81 Progress

参数	参数类型	描述
overall	Float	整体进度
estimated_finish_time	Long	预计结束时间, 毫秒

请求示例

无

响应示例

状态码: 200

OK

```
{
  "jobs": [ {
    "id": "baabcb56-5bb6-11eb-8a0d-fa163e3ddba1",
    "name": "demo-job",
    "labels": [ "labelA", "labelB" ],
    "status": "FINISHED",
    "type": "OPTIMIZATION",
    "create_time": "2021-01-30T02:34:36Z",
    "start_time": "2021-01-30T02:34:37Z",
    "finish_time": "2021-01-30T02:53:26Z",
    "failed_message": "null",
    "user_name": "demo-user-name",
    "output_dir": "job-analysis/job-name",
    "expect_charge_num": 1,
    "real_charge_num": 1
  } ],
  "count": 1
}
```

状态码

状态码	描述
200	OK

错误码

请参见[错误码](#)。

5.2.2 取消药物作业

功能介绍

取消药物作业

URI

POST /v1/{project_id}/eihealth-projects/{eihealth_project_id}/drug-jobs/{job_id}/cancel

表 5-82 路径参数

参数	是否必选	参数类型	描述
project_id	是	String	项目ID，您可以从 获取项目ID 中获取。 最小长度：1 最大长度：128
eihealth_project_id	是	String	平台项目ID。 最小长度：1 最大长度：128

参数	是否必选	参数类型	描述
job_id	是	String	作业id 最小长度: 1 最大长度: 128

请求参数

表 5-83 请求 Header 参数

参数	是否必选	参数类型	描述
X-Auth-Token	是	String	用户Token。Token认证就是在调用API的时候将Token加到请求消息头，从而通过身份认证，获得操作API的权限， 获取Token 接口响应消息头中X-Subject-Token的值即为Token。 最小长度: 1 最大长度: 32768

响应参数

无

请求示例

取消药物作业

https://{endpoint}/v1/{project_id}/eihealth-projects/{eihealth_project_id}/drug-jobs/{job_id}

响应示例

无

状态码

状态码	描述
200	OK

错误码

请参见[错误码](#)。

5.2.3 删除药物作业

功能介绍

删除药物作业

URI

DELETE /v1/{project_id}/eihealth-projects/{eihealth_project_id}/drug-jobs/{job_id}

表 5-84 路径参数

参数	是否必选	参数类型	描述
project_id	是	String	项目ID, 您可以从 获取项目ID 中获取。 最小长度: 1 最大长度: 128
eihealth_project_id	是	String	平台项目ID。 最小长度: 1 最大长度: 128
job_id	是	String	作业id 最小长度: 1 最大长度: 128

请求参数

表 5-85 请求 Header 参数

参数	是否必选	参数类型	描述
X-Auth-Token	是	String	用户Token。Token认证就是在调用API的时候将Token加到请求消息头, 从而通过身份认证, 获得操作API的权限, 获取Token 接口响应消息头中X-Subject-Token的值即为Token。 最小长度: 1 最大长度: 32768

响应参数

无

请求示例

删除药物作业

https://{endpoint}/v1/{project_id}/eihealth-projects/{eihealth_project_id}/drug-jobs/{job_id}

响应示例

无

状态码

状态码	描述
200	OK

错误码

请参见[错误码](#)。

5.2.4 创建分子聚类作业

功能介绍

创建分子聚类作业

URI

POST /v1/{project_id}/eihealth-projects/{eihealth_project_id}/drug-jobs/{job_id}/cluster

表 5-86 路径参数

参数	是否必选	参数类型	描述
project_id	是	String	项目ID，您可以从 获取项目ID 中获取。 最小长度：1 最大长度：128
eihealth_project_id	是	String	平台项目ID。 最小长度：1 最大长度：128
job_id	是	String	作业id 最小长度：1 最大长度：128

请求参数

表 5-87 请求 Header 参数

参数	是否必选	参数类型	描述
X-Auth-Token	是	String	用户Token。Token认证就是在调用API的时候将Token加到请求消息头，从而通过身份认证，获得操作API的权限， 获取Token 接口响应消息头中X-Subject-Token的值即为Token。 最小长度：1 最大长度：32768

表 5-88 请求 Body 参数

参数	是否必选	参数类型	描述
method	是	String	聚类方法,当前仅支持hiq_mc 最小长度：1 最大长度：20
file	是	String	分子聚类源数据 最小长度：1 最大长度：2000
output_dir	是	String	分子聚类输出结果 最小长度：1 最大长度：1200

响应参数

状态码：201

表 5-89 响应 Body 参数

参数	参数类型	描述
id	String	作业id
limit_concurrency	Integer	限制的并发量

请求示例

创建分子聚类作业

```
https://{endpoint}/v1/{project_id}/eihealth-projects/{eihealth_project_id}/drug-jobs/{job_id}/cluster
{
  "method": "hiq_mc",
  "file": "project://bucket/path/to/task/dir/result.json",
  "output_dir": "projectName://bucket/path/to/task/dir/"
}
```

响应示例

状态码: 201

CREATED

- 创建分子聚类作业成功

```
{
  "id": "baabcb56-5bb6-11eb-8a0d-fa163e3ddba1"
}
```

- 创建分子聚类作业成功, 当前运行作业数已达配额限制, 此作业会等待

```
{
  "id": "baabcb56-5bb6-11eb-8a0d-fa163e3ddba1",
  "limit_concurrency": 50
}
```

状态码

状态码	描述
201	CREATED

错误码

请参见[错误码](#)。

5.3 自由能微扰作业管理

5.3.1 创建自由能微扰作业

功能介绍

创建自由能微扰作业

URI

POST /v1/{project_id}/eihealth-projects/{eihealth_project_id}/drug-jobs/fep

表 5-90 路径参数

参数	是否必选	参数类型	描述
project_id	是	String	项目ID, 您可以从 获取项目ID 中获取。 最小长度: 1 最大长度: 128
eihealth_project_id	是	String	平台项目ID。 最小长度: 1 最大长度: 128

请求参数

表 5-91 请求 Header 参数

参数	是否必选	参数类型	描述
X-Auth-Token	是	String	用户Token。Token认证就是在调用API的时候将Token加到请求消息头, 从而通过身份认证, 获得操作API的权限, 获取Token 接口响应消息头中X-Subject-Token的值即为Token。 最小长度: 1 最大长度: 32768

表 5-92 请求 Body 参数

参数	是否必选	参数类型	描述
basic_info	是	CreateDrugJobBasicInfo object	创建药物作业基本信息
receptor	是	ReceptorDrugFile object	受体文件
ligands	是	Array of LigandPreviewDto objects	配体列表 数组长度: 2 - 101
graph	是	FepGraphDto object	路径图
params	是	FepParamDto object	FEP设置参数

表 5-93 CreateDrugJobBasicInfo

参数	是否必选	参数类型	描述
name	是	String	作业的名称，取值范围： [5,64]，允许大小写字母、数字、空格、下划线(_)和中划线(-),只能以数字或字母开头 最小长度：5 最大长度：64
labels	否	Array of strings	标签，取值范围[0,5]，单个标签最大长度32字符，支持中文、字母、数字、空格、下划线和中划线，且不能以空格开头或者结尾。 最小长度：1 最大长度：32 数组长度：0 - 5

表 5-94 ReceptorDrugFile

参数	是否必选	参数类型	描述
source	是	String	受体的数据源：外部网络数据（如RCSB在线数据库）、用户私有数据中心、承租租户公共数据（含样例/公共库） 枚举值： <ul style="list-style-type: none"> ● EXTRANET ● PRIVATE ● PUBLIC ● RAW
url	否	String	文件URL，当数据源为外部网络数据时为https地址；用户私有数据中心为项目路径、公共数据场景为obs地址 最小长度：1 最大长度：2000
format	否	String	文件格式，仅支持PDB，仅数据源为RAW时提供 最小长度：1 最大长度：6

参数	是否必选	参数类型	描述
data	否	String	文件原始数据，仅数据源为 RAW 时提供 最小长度：0 最大长度：10000000

表 5-95 LigandPreviewDto

参数	是否必选	参数类型	描述
index	是	Integer	配体索引 (从0起编号) 最小值：0 最大值：99
file	是	DrugFile object	配体文件
name	是	String	配体名称，若无名称则自动命名，格式为 UNK+索引 (从1起编号) 最小长度：1 最大长度：32
smiles	是	String	分子 SMILES 表达式 最小长度：1 最大长度：512

表 5-96 DrugFile

参数	是否必选	参数类型	描述
source	是	String	受体的数据源：外部网络数据 (如 RCSB 在线数据库)、用户私有数据中心、承载租户公共数据 (含样例/公共库) 枚举值： <ul style="list-style-type: none"> ● EXTRANET ● PRIVATE ● PUBLIC ● RAW

参数	是否必选	参数类型	描述
url	否	String	文件URL，当数据源为外部网络数据时为https地址；用户私有数据中心为项目路径、公共数据场景为obs地址 最小长度：1 最大长度：2000
format	否	String	文件格式，支持PDB、SDF、MOL2、SMI，仅数据源为RAW时提供 最小长度：1 最大长度：6
data	否	String	文件原始数据，仅数据源为RAW时提供 最小长度：0 最大长度：10000000

表 5-97 FepGraphDto

参数	是否必选	参数类型	描述
center_id	是	String	中心配体名称 最小长度：1 最大长度：32
pairs	是	Array of SimilarityDto objects	配体对列表 数组长度：1 - 100

表 5-98 SimilarityDto

参数	是否必选	参数类型	描述
ligand_ids	是	Array of strings	配体对 最小长度：1 最大长度：32 数组长度：2 - 2

表 5-99 FepParamDto

参数	是否必选	参数类型	描述
pre_equilibrium_time	否	Float	预平衡时长, 单位ps, 范围为0-200, 不包含0, 默认为100ps 最小值: 0 最大值: 200.0
equilibrium_time	否	Float	平衡时长, 单位ns, 范围为0-10, 不包含0, 默认为1ns 最小值: 0 最大值: 10.0
num_pre_equilibrium_steps	否	Integer	预平衡步数, 默认为50000 最小值: 1 最大值: 200000
num_equilibrium_steps	否	Integer	平衡步数, 默认为500000 最小值: 1 最大值: 1000000
timestep_size	否	Float	时间步长, 单位ps, 取值范围: 大于0, 小于等于0.005 最小值: 0.001 最大值: 0.005 缺省值: 0.002
num_lambda	否	Integer	lambda个数 最小值: 2 最大值: 30 缺省值: 20

响应参数

状态码: 201

表 5-100 响应 Body 参数

参数	参数类型	描述
id	String	作业id
limit_concurrency	Integer	限制的并发量

请求示例

创建自由能微扰作业，作业名称为demo-job，受体文件为project:/dir/file，配体分别为GLY:A:514和UNK1，路径图的中心配体为GLY:A:514，配体对分别为GLY:A:514和DrugBank:UNK1，预平衡时长为100ps，平衡时长为1ns，时间步长为0.002，lambda的个数为20

https://{endpoint}/v1/{project_id}/eihealth-projects/{eihealth_project_id}/drug-jobs/fep

```
{
  "basic_info": {
    "name": "demo-job",
    "labels": [ "labelA" ]
  },
  "receptor": {
    "source": "PRIVATE",
    "url": "project:/dir/file"
  },
  "ligands": [ {
    "name": "GLY:A:514",
    "smiles": "C1CCCCC1",
    "index": 0,
    "file": {
      "source": "RAW",
      "format": "PDB",
      "data": "MODEL1.xxxxxxx.END"
    }
  }, {
    "name": "UNK1",
    "smiles": "c1ccccc1",
    "index": 0,
    "file": {
      "source": "PRIVATE",
      "url": "project:/dir/file"
    }
  } ],
  "graph": {
    "center_id": "GLY:A:514",
    "pairs": [ {
      "ligand_ids": [ "GLY:A:514", "DrugBank:UNK1" ]
    } ]
  },
  "params": {
    "pre_equilibrium_time": 100,
    "equilibrium_time": 1,
    "timestep_size": 0.002,
    "num_lambda": 20
  }
}
```

响应示例

状态码: 201

CREATED

- 创建自由能微扰作业成功

```
{
  "id": "baabcb56-5bb6-11eb-8a0d-fa163e3ddb1"
}
```

- 创建自由能微扰作业成功，当前运行作业数已达配额限制，此作业会等待

```
{
  "id": "baabcb56-5bb6-11eb-8a0d-fa163e3ddb1",
  "limit_concurrency": 50
}
```

状态码

状态码	描述
201	CREATED

错误码

请参见[错误码](#)。

5.3.2 查询自由能微扰作业详情

功能介绍

查询自由能微扰作业详情

URI

GET /v1/{project_id}/eihealth-projects/{eihealth_project_id}/drug-jobs/fep/{job_id}

表 5-101 路径参数

参数	是否必选	参数类型	描述
project_id	是	String	项目ID, 您可以从 获取项目ID 中获取。 最小长度: 1 最大长度: 128
eihealth_project_id	是	String	平台项目ID。 最小长度: 1 最大长度: 128
job_id	是	String	作业id 最小长度: 1 最大长度: 128

请求参数

表 5-102 请求 Header 参数

参数	是否必选	参数类型	描述
X-Auth-Token	是	String	用户Token。Token认证就是在调用API的时候将Token加到请求消息头，从而通过身份认证，获得操作API的权限， 获取Token 接口响应消息头中X-Subject-Token的值即为Token。 最小长度：1 最大长度：32768

响应参数

状态码： 200

表 5-103 响应 Body 参数

参数	参数类型	描述
basic_info	DrugJobDto object	作业基本信息
receptor	ReceptorDrugFile object	受体文件
ligands	Array of LigandPreviewDto objects	配体列表
graph	FepGraphDto object	路径图
params	FepParamDto object	FEP设置参数
job_result	JobResult object	作业结果信息
part_failed_reason	Array of FailedReasonRecord objects	部分失败原因和数量

表 5-104 DrugJobDto

参数	参数类型	描述
id	String	作业id
name	String	作业的名称, 取值范围: [1,63], 允许大小写字母、数字、以及特殊字符中划线(-)
labels	Array of strings	作业标签
status	String	作业状态
type	String	作业类型
create_time	String	作业创建时间
finish_time	String	作业结束时间
start_time	String	作业开始时间
failed_message	String	失败提示, 当作业执行失败时会返回
user_name	String	创建任务的用户名称
output_dir	String	作业结果输出目录
expect_charge_num	Double	预估功能调用消耗次数
real_charge_num	Double	实际功能调用消耗次数
progress	Progress object	作业进度信息

表 5-105 Progress

参数	参数类型	描述
overall	Float	整体进度
estimated_finish_time	Long	预计结束时间, 毫秒

表 5-106 ReceptorDrugFile

参数	参数类型	描述
source	String	受体的数据源：外部网络数据（如RCSB在线数据库）、用户私有数据中心、承载租户公共数据（含样例/公共库） 枚举值： <ul style="list-style-type: none"> ● EXTRANET ● PRIVATE ● PUBLIC ● RAW
url	String	文件URL，当数据源为外部网络数据时为https地址；用户私有数据中心为项目路径、公共数据场景为obs地址 最小长度：1 最大长度：2000
format	String	文件格式，仅支持PDB，仅数据源为RAW时提供 最小长度：1 最大长度：6
data	String	文件原始数据，仅数据源为RAW时提供 最小长度：0 最大长度：10000000

表 5-107 LigandPreviewDto

参数	参数类型	描述
index	Integer	配体索引（从0起编号） 最小值：0 最大值：99
file	DrugFile object	配体文件
name	String	配体名称，若无名称则自动命名，格式为UNK+索引（从1起编号） 最小长度：1 最大长度：32
smiles	String	分子SMILES表达式 最小长度：1 最大长度：512

表 5-108 DrugFile

参数	参数类型	描述
source	String	受体的数据源：外部网络数据（如RCSB在线数据库）、用户私有数据中心、承载租户公共数据（含样例/公共库） 枚举值： <ul style="list-style-type: none"> ● EXTRANET ● PRIVATE ● PUBLIC ● RAW
url	String	文件URL，当数据源为外部网络数据时为https地址；用户私有数据中心为项目路径、公共数据场景为obs地址 最小长度：1 最大长度：2000
format	String	文件格式，支持PDB、SDF、MOL2、SMI，仅数据源为RAW时提供 最小长度：1 最大长度：6
data	String	文件原始数据，仅数据源为RAW时提供 最小长度：0 最大长度：1000000

表 5-109 FepGraphDto

参数	参数类型	描述
center_id	String	中心配体名称 最小长度：1 最大长度：32
pairs	Array of SimilarityDto objects	配体对列表 数组长度：1 - 100

表 5-110 SimilarityDto

参数	参数类型	描述
ligand_ids	Array of strings	配体对 最小长度: 1 最大长度: 32 数组长度: 2 - 2

表 5-111 FepParamDto

参数	参数类型	描述
pre_equilibrium_time	Float	预平衡时长, 单位ps, 范围为0-200, 不包含0, 默认为100ps 最小值: 0 最大值: 200.0
equilibrium_time	Float	平衡时长, 单位ns, 范围为0-10, 不包含0, 默认为1ns 最小值: 0 最大值: 10.0
num_pre_equilibrium_steps	Integer	预平衡步数, 默认为50000 最小值: 1 最大值: 200000
num_equilibrium_steps	Integer	平衡步数, 默认为500000 最小值: 1 最大值: 1000000
timestep_size	Float	时间步长, 单位ps, 取值范围: 大于0, 小于等于0.005 最小值: 0.001 最大值: 0.005 缺省值: 0.002
num_lambda	Integer	lambda个数 最小值: 2 最大值: 30 缺省值: 20

表 5-112 JobResult

参数	参数类型	描述
total_count	Integer	输入总数
failed_count	Integer	失败个数

表 5-113 FailedReasonRecord

参数	参数类型	描述
reason	String	失败原因
count	Integer	失败数量

请求示例

无

响应示例

状态码: 200

OK

```
{
  "basic_info": {
    "id": "baabcb56-5bb6-11eb-8a0d-fa163e3ddba1",
    "name": "demo-job",
    "labels": [ "labelA", "labelB" ],
    "status": "FINISHED",
    "type": "OPTIMIZATION",
    "create_time": "2021-01-30T02:34:36Z",
    "finish_time": "2021-01-30T02:53:26Z",
    "failed_message": "null",
    "user_name": "demo-user-name",
    "output_dir": "job-analysis/job-name",
    "expect_charge_num": 1,
    "real_charge_num": 1
  },
  "receptor": {
    "source": "PRIVATE",
    "url": "project:dir/file"
  },
  "ligands": [ {
    "name": "GLY:A:514",
    "smiles": "C1CCCCC1",
    "index": 0,
    "file": {
      "source": "RAW",
      "format": "PDB",
      "data": "MODEL1.xxxxxx.END"
    }
  }, {
    "name": "UNK1",
    "smiles": "c1cccc1",
    "index": 0,
    "file": {
      "source": "PRIVATE",
```

```

    "url" : "project:/dir/file"
  }
}],
"graph" : {
  "center_id" : "GLY:A:514",
  "pairs" : [ {
    "ligand_ids" : [ "GLY:A:514", "DrugBank:UNK1" ]
  } ]
},
"params" : {
  "num_pre_equilibrium_steps" : 50000,
  "num_equilibrium_steps" : 500000,
  "timestep_size" : 0.002,
  "num_lambda" : 20
},
"job_result" : {
  "total_count" : 10,
  "failed_count" : 1
}
}

```

状态码

状态码	描述
200	OK

错误码

请参见[错误码](#)。

5.4 分子对接作业管理

5.4.1 创建分子对接作业

功能介绍

创建分子对接作业

URI

POST /v1/{project_id}/eihealth-projects/{eihealth_project_id}/drug-jobs/docking

表 5-114 路径参数

参数	是否必选	参数类型	描述
project_id	是	String	项目ID, 您可以从 获取项目ID 中获取。 最小长度: 1 最大长度: 128

参数	是否必选	参数类型	描述
eihealth_project_id	是	String	平台项目ID。 最小长度：1 最大长度：128

请求参数

表 5-115 请求 Header 参数

参数	是否必选	参数类型	描述
X-Auth-Token	是	String	用户Token。Token认证就是在调用API的时候将Token加到请求消息头，从而通过身份认证，获得操作API的权限， 获取Token 接口响应消息头中X-Subject-Token的值即为Token。 最小长度：1 最大长度：32768

表 5-116 请求 Body 参数

参数	是否必选	参数类型	描述
basic_info	是	CreateDrugJobBasicInfo object	创建药物作业基本信息
receptors	是	Array of DockingReceptorDto objects	受体文件列表 数组长度：1 - 20
ligands	是	Array of LigandDto objects	配体文件列表，当前仅支持1个 数组长度：1 - 1

表 5-117 CreateDrugJobBasicInfo

参数	是否必选	参数类型	描述
name	是	String	作业的名称, 取值范围: [5,64], 允许大小写字母、数字、空格、下划线(_)和中划线(-),只能以数字或字母开头 最小长度: 5 最大长度: 64
labels	否	Array of strings	标签, 取值范围[0,5], 单个标签最大长度32字符, 支持中文、字母、数字、空格、下划线和中划线, 且不能以空格开头或者结尾。 最小长度: 1 最大长度: 32 数组长度: 0 - 5

表 5-118 DockingReceptorDto

参数	是否必选	参数类型	描述
receptor	是	ReceptorDrugFile object	受体文件
bounding_box	是	BoundingBoxDto object	结合口袋, 包含口袋中心位置和尺寸大小
remove_ion	否	Boolean	去除受体中的离子 缺省值: true
remove_water	否	Boolean	去除受体中的水分子 缺省值: true
remove_ligand	否	Boolean	去除受体中的配体分子 缺省值: true
add_hydrogen	否	Boolean	增加氢原子 缺省值: false

表 5-119 ReceptorDrugFile

参数	是否必选	参数类型	描述
source	是	String	受体的数据源：外部网络数据（如RCSB在线数据库）、用户私有数据中心、承租租户公共数据（含样例/公共库） 枚举值： <ul style="list-style-type: none"> ● EXTRANET ● PRIVATE ● PUBLIC ● RAW
url	否	String	文件URL，当数据源为外部网络数据时为https地址；用户私有数据中心为项目路径、公共数据场景为obs地址 最小长度：1 最大长度：2000
format	否	String	文件格式，仅支持PDB，仅数据源为RAW时提供 最小长度：1 最大长度：6
data	否	String	文件原始数据，仅数据源为RAW时提供 最小长度：0 最大长度：10000000

表 5-120 BoundingBoxDto

参数	是否必选	参数类型	描述
center	是	Array of floats	口袋中心坐标； x, y, z轴的坐标 最小值：-9999999 最大值：99999999 数组长度：3 - 3
size	是	Array of floats	口袋尺寸大小； x, y, z轴的大小 最小值：2 最大值：500 数组长度：3 - 3

参数	是否必选	参数类型	描述
padding	否	Float	填充 最小值: 0 最大值: 20

表 5-121 LigandDto

参数	是否必选	参数类型	描述
ligand	是	DrugFile object	配体文件
count	是	Integer	计算个数 最小值: 1 最大值: 1000000

表 5-122 DrugFile

参数	是否必选	参数类型	描述
source	是	String	受体的数据源: 外部网络数据 (如RCSB在线数据库)、用户私有数据中心、承载租户公共数据 (含样例/公共库) 枚举值: <ul style="list-style-type: none"> ● EXTRANET ● PRIVATE ● PUBLIC ● RAW
url	否	String	文件URL, 当数据源为外部网络数据时为https地址; 用户私有数据中心为项目路径、公共数据场景为obs地址 最小长度: 1 最大长度: 2000
format	否	String	文件格式, 支持PDB、SDF、MOL2、SMI, 仅数据源为RAW时提供 最小长度: 1 最大长度: 6

参数	是否必选	参数类型	描述
data	否	String	文件原始数据, 仅数据源为 RAW 时提供 最小长度: 0 最大长度: 10000000

响应参数

状态码: 201

表 5-123 响应 Body 参数

参数	参数类型	描述
id	String	作业id
limit_concurrency	Integer	限制的并发量

请求示例

创建分子对接作业, 作业名称为demo-job, 受体文件为project:/dir/file, 口袋中心位置的值为[0,0,0], 口袋尺寸大小为[10,10,10], 去除受体的水分子

https://{endpoint}/v1/{project_id}/eihealth-projects/{eihealth_project_id}/drug-jobs/docking

```
{
  "basic_info": {
    "name": "demo-job",
    "labels": [ "labelA" ]
  },
  "receptors": [ {
    "receptor": {
      "source": "PRIVATE",
      "url": "project:/dir/file"
    },
    "bounding_box": {
      "center": [ 0, 0, 0 ],
      "size": [ 10, 10, 10 ]
    },
    "remove_water": true,
    "remove_ion": false,
    "remove_ligand": false
  } ],
  "ligands": [ {
    "ligand": {
      "source": "PRIVATE",
      "url": "project:/dir/file"
    },
    "count": 100
  } ]
}
```

响应示例

状态码: 201

CREATED

- 创建分子对接作业成功


```
{
  "id": "baabcb56-5bb6-11eb-8a0d-fa163e3ddba1"
}
```
- 创建分子对接作业成功, 当前运行作业数已达配额限制, 此作业会等待


```
{
  "id": "baabcb56-5bb6-11eb-8a0d-fa163e3ddba1",
  "limit_concurrency": 50
}
```

状态码

状态码	描述
201	CREATED

错误码

请参见[错误码](#)。

5.4.2 查询分子对接作业详情

功能介绍

查询分子对接作业详情

URI

GET /v1/{project_id}/eihealth-projects/{eihealth_project_id}/drug-jobs/docking/{job_id}

表 5-124 路径参数

参数	是否必选	参数类型	描述
project_id	是	String	项目ID, 您可以从 获取项目ID 中获取。 最小长度: 1 最大长度: 128
eihealth_project_id	是	String	平台项目ID。 最小长度: 1 最大长度: 128
job_id	是	String	作业id 最小长度: 1 最大长度: 128

请求参数

表 5-125 请求 Header 参数

参数	是否必选	参数类型	描述
X-Auth-Token	是	String	用户Token。Token认证就是在调用API的时候将Token加到请求消息头，从而通过身份认证，获得操作API的权限， 获取Token 接口响应消息头中X-Subject-Token的值即为Token。 最小长度：1 最大长度：32768

响应参数

状态码： 200

表 5-126 响应 Body 参数

参数	参数类型	描述
basic_info	DrugJobDto object	作业基本信息
receptors	Array of DockingReceptorDto objects	受体文件列表 数组长度：1 - 20
ligands	Array of LigandDto objects	配体文件列表，当前仅支持1个 数组长度：1 - 1
job_result	JobResult object	作业结果信息
part_failed_reason	Array of FailedReasonRecord objects	部分失败原因和数量
cluster_result	ClusterJobResp object	聚类结果信息

表 5-127 DrugJobDto

参数	参数类型	描述
id	String	作业id
name	String	作业的名称, 取值范围: [1,63], 允许大小写字母、数字、以及特殊字符中划线(-)
labels	Array of strings	作业标签
status	String	作业状态
type	String	作业类型
create_time	String	作业创建时间
finish_time	String	作业结束时间
start_time	String	作业开始时间
failed_message	String	失败提示, 当作业执行失败时会返回
user_name	String	创建任务的用户名称
output_dir	String	作业结果输出目录
expect_charge_num	Double	预估功能调用消耗次数
real_charge_num	Double	实际功能调用消耗次数
progress	Progress object	作业进度信息

表 5-128 Progress

参数	参数类型	描述
overall	Float	整体进度
estimated_finish_time	Long	预计结束时间, 毫秒

表 5-129 DockingReceptorDto

参数	参数类型	描述
receptor	ReceptorDrugFile object	受体文件

参数	参数类型	描述
bounding_box	BoundingBox Dto object	结合口袋, 包含口袋中心位置和尺寸大小
remove_ion	Boolean	去除受体中的离子 缺省值: true
remove_water	Boolean	去除受体中的水分子 缺省值: true
remove_ligand	Boolean	去除受体中的配体分子 缺省值: true
add_hydrogen	Boolean	增加氢原子 缺省值: false

表 5-130 ReceptorDrugFile

参数	参数类型	描述
source	String	受体的数据源: 外部网络数据 (如RCSB在线数据库)、用户私有数据中心、承载租户公共数据 (含样例/公共库) 枚举值: <ul style="list-style-type: none"> • EXTRANET • PRIVATE • PUBLIC • RAW
url	String	文件URL, 当数据源为外部网络数据时为https地址; 用户私有数据中心为项目路径、公共数据场景为obs地址 最小长度: 1 最大长度: 2000
format	String	文件格式, 仅支持PDB, 仅数据源为RAW时提供 最小长度: 1 最大长度: 6
data	String	文件原始数据, 仅数据源为RAW时提供 最小长度: 0 最大长度: 10000000

表 5-131 BoundingBoxDto

参数	参数类型	描述
center	Array of floats	口袋中心坐标; x, y, z轴的坐标 最小值: -9999999 最大值: 99999999 数组长度: 3 - 3
size	Array of floats	口袋尺寸大小; x, y, z轴的大小 最小值: 2 最大值: 500 数组长度: 3 - 3
padding	Float	填充 最小值: 0 最大值: 20

表 5-132 LigandDto

参数	参数类型	描述
ligand	DrugFile object	配体文件
count	Integer	计算个数 最小值: 1 最大值: 1000000

表 5-133 DrugFile

参数	参数类型	描述
source	String	受体的数据源: 外部网络数据 (如RCSB在线数据库)、用户私有数据中心、承载租户公共数据 (含样例/公共库) 枚举值: <ul style="list-style-type: none"> ● EXTRANET ● PRIVATE ● PUBLIC ● RAW

参数	参数类型	描述
url	String	文件URL，当数据源为外部网络数据时为https地址；用户私有数据中心为项目路径、公共数据场景为obs地址 最小长度：1 最大长度：2000
format	String	文件格式，支持PDB、SDF、MOL2、SMI，仅数据源为RAW时提供 最小长度：1 最大长度：6
data	String	文件原始数据，仅数据源为RAW时提供 最小长度：0 最大长度：10000000

表 5-134 JobResult

参数	参数类型	描述
total_count	Integer	输入总数
failed_count	Integer	失败个数

表 5-135 ClusterJobRsp

参数	参数类型	描述
method	String	分子聚类方法
output_dir	String	分子聚类输出结果
status	String	作业结果信息
failed_reasons	Array of FailedReason Record objects	部分失败原因和数量

表 5-136 FailedReasonRecord

参数	参数类型	描述
reason	String	失败原因
count	Integer	失败数量

请求示例

无

响应示例

状态码: 200

OK

```
{
  "basic_info": {
    "id": "baabcb56-5bb6-11eb-8a0d-fa163e3ddba1",
    "name": "demo-job",
    "labels": [ "labelA", "labelB" ],
    "status": "FINISHED",
    "type": "OPTIMIZATION",
    "create_time": "2021-01-30T02:34:36Z",
    "finish_time": "2021-01-30T02:53:26Z",
    "failed_message": "null",
    "user_name": "demo-user-name",
    "output_dir": "job-analysis/job-name",
    "expect_charge_num": 1,
    "real_charge_num": 1
  },
  "receptors": [ {
    "receptor": {
      "source": "PRIVATE",
      "url": "project:/dir/file"
    },
    "bounding_box": {
      "center": [ 0, 0, 0 ],
      "size": [ 10, 10, 10 ]
    },
    "remove_water": true,
    "remove_ion": false,
    "remove_ligand": false
  } ],
  "ligands": [ {
    "ligand": {
      "source": "PRIVATE",
      "url": "project:/dir/file"
    },
    "count": 100
  } ],
  "job_result": {
    "total_count": 10,
    "failed_count": 1
  },
  "cluster_result": {
    "method": "hiq_mc",
    "output_dir": "project://bucket/path/to/task/dir/",
    "status": "finished",
    "failed_reasons": [ {
      "reason": "failed reason"
    }, {
      "count": 1
    } ]
  }
}
```

状态码

状态码	描述
200	OK

错误码

请参见[错误码](#)。

5.5 分子合成路径规划作业管理

5.5.1 创建分子合成路径规划作业

功能介绍

创建分子合成路径规划作业

URI

POST /v1/{project_id}/eihealth-projects/{eihealth_project_id}/drug-jobs/synthesis

表 5-137 路径参数

参数	是否必选	参数类型	描述
project_id	是	String	项目ID, 您可以从 获取项目ID 中获取。 最小长度: 1 最大长度: 128
eihealth_project_id	是	String	平台项目ID。 最小长度: 1 最大长度: 128

请求参数

表 5-138 请求 Header 参数

参数	是否必选	参数类型	描述
X-Auth-Token	是	String	用户Token。Token认证就是在调用API的时候将Token加到请求消息头，从而通过身份认证，获得操作API的权限， 获取Token 接口响应消息头中X-Subject-Token的值即为Token。 最小长度：1 最大长度：32768

表 5-139 请求 Body 参数

参数	是否必选	参数类型	描述
basic_info	是	CreateDrugJobBasicInfo object	创建药物作业基本信息
smiles	是	String	分子SMILES表达式 最小长度：1 最大长度：512
params	是	SynthesisParamDto object	分子合成路径规划参数列表

表 5-140 CreateDrugJobBasicInfo

参数	是否必选	参数类型	描述
name	是	String	作业的名称，取值范围：[5,64]，允许大小写字母、数字、空格、下划线(_)和中划线(-),只能以数字或字母开头 最小长度：5 最大长度：64

参数	是否必选	参数类型	描述
labels	否	Array of strings	标签, 取值范围[0,5], 单个标签最大长度32字符, 支持中文、字母、数字、空格、下划线和中划线, 且不能以空格开头或者结尾。 最小长度: 1 最大长度: 32 数组长度: 0 - 5

表 5-141 SynthesisParamDto

参数	是否必选	参数类型	描述
top_n	是	Integer	期望最大返回条目数 (排序后取 TopN) 最小值: 1 最大值: 50
max_search_depth	是	Integer	预测路径的最大深度 最小值: 3 最大值: 12
time_limit	是	Integer	搜索最大时间, 单位:分钟 最小值: 5 最大值: 60
max_prediction_per_product	是	Integer	每个产物的最大反应数量 最小值: 2 最大值: 20

响应参数

状态码: 201

表 5-142 响应 Body 参数

参数	参数类型	描述
id	String	作业id
limit_concurrency	Integer	限制的并发量

请求示例

创建分子合成路径规划作业，作业名称为demo-job，

https://{endpoint}/v1/{project_id}/eihealth-projects/{eihealth_project_id}/drug-jobs/synthesis

```
{
  "basic_info": {
    "name": "demo-job",
    "labels": [ "labelA" ]
  },
  "smiles": "c1ccccc1",
  "params": {
    "top_n": 50,
    "max_search_depth": 5,
    "time_limit": 30,
    "max_prediction_per_product": 20
  }
}
```

响应示例

状态码： 201

CREATED

- 创建分子合成路径规划作业成功

```
{
  "id": "baabcb56-5bb6-11eb-8a0d-fa163e3ddba1"
}
```

- 创建分子合成路径规划作业成功，当前运行作业数已达配额限制，此作业会等待

```
{
  "id": "baabcb56-5bb6-11eb-8a0d-fa163e3ddba1",
  "limit_concurrency": 50
}
```

状态码

状态码	描述
201	CREATED

错误码

请参见[错误码](#)。

5.5.2 查询分子合成路径规划作业详情

功能介绍

查询分子合成路径规划作业详情

URI

GET /v1/{project_id}/eihealth-projects/{eihealth_project_id}/drug-jobs/synthesis/{job_id}

表 5-143 路径参数

参数	是否必选	参数类型	描述
project_id	是	String	项目ID, 您可以从 获取项目ID 中获取。 最小长度: 1 最大长度: 128
eihealth_project_id	是	String	平台项目ID。 最小长度: 1 最大长度: 128
job_id	是	String	作业id 最小长度: 1 最大长度: 128

请求参数

表 5-144 请求 Header 参数

参数	是否必选	参数类型	描述
X-Auth-Token	是	String	用户Token。Token认证就是在调用API的时候将Token加到请求消息头, 从而通过身份认证, 获得操作API的权限, 获取Token 接口响应消息头中X-Subject-Token的值即为Token。 最小长度: 1 最大长度: 32768

响应参数

状态码: 200

表 5-145 响应 Body 参数

参数	参数类型	描述
basic_info	DrugJobDto object	作业基本信息
smiles	String	分子SMILES表达式 最小长度: 1 最大长度: 512

参数	参数类型	描述
params	SynthesisParamDto object	合成路径规划作业配置

表 5-146 DrugJobDto

参数	参数类型	描述
id	String	作业id
name	String	作业的名称, 取值范围: [1,63], 允许大小写字母、数字、以及特殊字符中划线(-)
labels	Array of strings	作业标签
status	String	作业状态
type	String	作业类型
create_time	String	作业创建时间
finish_time	String	作业结束时间
start_time	String	作业开始时间
failed_message	String	失败提示, 当作业执行失败时会返回
user_name	String	创建任务的用户名称
output_dir	String	作业结果输出目录
expect_charge_num	Double	预估功能调用消耗次数
real_charge_num	Double	实际功能调用消耗次数
progress	Progress object	作业进度信息

表 5-147 Progress

参数	参数类型	描述
overall	Float	整体进度
estimated_finish_time	Long	预计结束时间, 毫秒

表 5-148 SynthesisParamDto

参数	参数类型	描述
top_n	Integer	期望最大返回条目数 (排序后取TopN) 最小值: 1 最大值: 50
max_search_depth	Integer	预测路径的最大深度 最小值: 3 最大值: 12
time_limit	Integer	搜索最大时间, 单位:分钟 最小值: 5 最大值: 60
max_prediction_per_product	Integer	每个产物的最大反应数量 最小值: 2 最大值: 20

请求示例

无

响应示例

状态码: 200

OK

```
{
  "basic_info": {
    "id": "baabcb56-5bb6-11eb-8a0d-fa163e3ddba1",
    "name": "demo-job",
    "labels": [ "labelA", "labelB" ],
    "status": "FINISHED",
    "type": "OPTIMIZATION",
    "create_time": "2021-01-30T02:34:36Z",
    "finish_time": "2021-01-30T02:53:26Z",
    "failed_message": "null",
    "user_name": "demo-user-name",
    "output_dir": "job-analysis/job-name",
    "expect_charge_num": 1,
    "real_charge_num": 1
  },
  "smiles": "c1cccc1",
  "params": {
    "top_n": 50,
    "max_search_depth": 5,
    "time_limit": 30,
    "max_prediction_per_product": 20
  }
}
```

状态码

状态码	描述
200	OK

错误码

请参见[错误码](#)。

5.6 分子优化作业管理

5.6.1 创建分子优化作业

功能介绍

创建分子优化作业

URI

POST /v1/{project_id}/eihealth-projects/{eihealth_project_id}/drug-jobs/optimization

表 5-149 路径参数

参数	是否必选	参数类型	描述
project_id	是	String	项目ID，您可以从 获取项目ID 中获取。 最小长度：1 最大长度：128
eihealth_project_id	是	String	平台项目ID。 最小长度：1 最大长度：128

请求参数

表 5-150 请求 Header 参数

参数	是否必选	参数类型	描述
X-Auth-Token	是	String	用户Token。Token认证就是在调用API的时候将Token加到请求消息头，从而通过身份认证，获得操作API的权限， 获取Token 接口响应消息头中X-Subject-Token的值即为Token。 最小长度：1 最大长度：32768

表 5-151 请求 Body 参数

参数	是否必选	参数类型	描述
basic_info	是	CreateDrugJobBasicInfo object	创建药物作业基本信息
smiles	否	String	分子SMILES表达式 最小长度：1 最大长度：512
molecule_file	否	DrugFile object	分子文件
binding_site	否	BindSiteDto object	受体
weak_constraints	否	Array of WeakConstraintDto objects	弱约束集合 数组长度：0 - 16
strong_constraints	否	Array of StrongConstraintDto objects	强约束集合 数组长度：0 - 4
sampler_mixin_weight	否	Float	初始化采样权重，参数范围(0.5, 1)，不包含0.5和1，默认为0.6 最小值：0.5 最大值：1 缺省值：0.6

参数	是否必选	参数类型	描述
model_ids	否	Array of strings	模型id列表 最小长度: 1 最大长度: 128 数组长度: 0 - 10
num_trials	否	Integer	生成分子数量 最小值: 0 最大值: 5000 缺省值: 5000

表 5-152 CreateDrugJobBasicInfo

参数	是否必选	参数类型	描述
name	是	String	作业的名称, 取值范围: [5,64], 允许大小写字母、数字、空格、下划线(_)和中划线(-),只能以数字或字母开头 最小长度: 5 最大长度: 64
labels	否	Array of strings	标签, 取值范围[0,5], 单个标签最大长度32字符, 支持中文、字母、数字、空格、下划线和中划线, 且不能以空格开头或者结尾。 最小长度: 1 最大长度: 32 数组长度: 0 - 5

表 5-153 DrugFile

参数	是否必选	参数类型	描述
source	是	String	受体的数据源：外部网络数据（如RCSB在线数据库）、用户私有数据中心、承租租户公共数据（含样例/公共库） 枚举值： <ul style="list-style-type: none"> ● EXTRANET ● PRIVATE ● PUBLIC ● RAW
url	否	String	文件URL，当数据源为外部网络数据时为https地址；用户私有数据中心为项目路径、公共数据场景为obs地址 最小长度：1 最大长度：2000
format	否	String	文件格式，支持PDB、SDF、MOL2、SMI，仅数据源为RAW时提供 最小长度：1 最大长度：6
data	否	String	文件原始数据，仅数据源为RAW时提供 最小长度：0 最大长度：10000000

表 5-154 BindSiteDto

参数	是否必选	参数类型	描述
receptor	是	ReceptorDrugFile object	受体文件
bounding_box	否	BoundingBoxDto object	结合口袋，包含口袋中心位置和尺寸大小
remove_ion	否	Boolean	去除受体中的离子 缺省值： true
remove_water	否	Boolean	去除受体中的水分子 缺省值： true

参数	是否必选	参数类型	描述
remove_ligand	否	Boolean	去除受体中的配体分子 缺省值: true
add_hydrogen	否	Boolean	增加氢原子 缺省值: false

表 5-155 ReceptorDrugFile

参数	是否必选	参数类型	描述
source	是	String	受体的数据源: 外部网络数据 (如RCSB在线数据库)、用户私有数据中心、承载租户公共数据 (含样例/公共库) 枚举值: <ul style="list-style-type: none"> ● EXTRANET ● PRIVATE ● PUBLIC ● RAW
url	否	String	文件URL, 当数据源为外部网络数据时为https地址; 用户私有数据中心为项目路径、公共数据场景为obs地址 最小长度: 1 最大长度: 2000
format	否	String	文件格式, 仅支持PDB, 仅数据源为RAW时提供 最小长度: 1 最大长度: 6
data	否	String	文件原始数据, 仅数据源为RAW时提供 最小长度: 0 最大长度: 10000000

表 5-156 BoundingBoxDto

参数	是否必选	参数类型	描述
center	是	Array of floats	口袋中心坐标; x, y, z轴的坐标 最小值: -9999999 最大值: 99999999 数组长度: 3 - 3
size	是	Array of floats	口袋尺寸大小; x, y, z轴的大小 最小值: 2 最大值: 500 数组长度: 3 - 3
padding	否	Float	填充 最小值: 0 最大值: 20

表 5-157 WeakConstraintDto

参数	是否必选	参数类型	描述
id	否	String	自定义模型id, 仅弱约束为模型时填写 最小长度: 1 最大长度: 128
name	否	String	属性名称 最小长度: 1 最大长度: 128
type	是	String	属性约束类型 枚举值: <ul style="list-style-type: none"> • bool • range • struct • minimize • maximize
bool	否	Boolean	属性约束类型bool的参数
range	否	Array of floats	属性约束类型range的参数 最小值: -9999 最大值: 9999 数组长度: 2 - 2

参数	是否必选	参数类型	描述
struct	否	StructureConstraintParamsDto object	结构约束参数
quantiles	否	Array of floats	属性约束类型minimize和maximize的参数 最小值: 0.0 最大值: 1.0 数组长度: 2 - 2

表 5-158 StrongConstraintDto

参数	是否必选	参数类型	描述
id	否	String	自定义模型id, 仅强约束为模型时填写 最小长度: 1 最大长度: 128
name	否	String	属性名称 最小长度: 1 最大长度: 128
type	是	String	属性约束类型 枚举值: <ul style="list-style-type: none"> • bool • range • struct
bool	否	Boolean	属性约束类型bool的参数
range	否	Array of floats	属性约束类型range的参数 最小值: -9999 最大值: 9999 数组长度: 2 - 2
struct	否	StructureConstraintParamsDto object	结构约束参数

表 5-159 StructureConstraintParamsDto

参数	是否必选	参数类型	描述
structs	是	Array of strings	子结构SMILES 最小长度: 1 最大长度: 120 数组长度: 1 - 8
exclusive	是	Boolean	是否排除子结构
operator	否	String	多个子结构之间的逻辑关系 枚举值: <ul style="list-style-type: none"> • or • and

响应参数

状态码: 201

表 5-160 响应 Body 参数

参数	参数类型	描述
id	String	作业id
limit_concurrency	Integer	限制的并发量

请求示例

创建分子优化作业, 作业名称为demo-job, 分子SMILES表达式为string, 靶点设置的受体文件为project:/test.pdb, 口袋中心位置为[0,0,0], 口袋尺寸大小为[500,500,500], 设置强约束为cs1类型为布尔值, 值为true, 设置弱约束为cs2, 类型为range, 值为[0,1]

https://{endpoint}/v1/{project_id}/eihealth-projects/{eihealth_project_id}/drug-jobs/optimization

```
{
  "basic_info": {
    "name": "demo-job",
    "labels": [ "labelA" ]
  },
  "smiles": "string",
  "num_trials": 500,
  "binding_site": {
    "receptor": {
      "source": "PRIVATE",
      "url": "project:/test.pdb"
    },
    "bounding_box": {
      "center": [ 0, 0, 0 ],
      "size": [ 500, 500, 500 ]
    }
  }
}
```

```

"remove_ion" : false,
"remove_water" : false,
"remove_ligand" : false
},
"weak_constraints" : [ {
  "name" : "cs1",
  "type" : "bool",
  "bool" : true
} ],
"strong_constraints" : [ {
  "name" : "cs2",
  "type" : "range",
  "range" : [ 0, 1 ]
} ]
}

```

响应示例

状态码: 201

CREATED

- 创建分子优化作业成功


```

{
  "id" : "baabcb56-5bb6-11eb-8a0d-fa163e3ddba1"
}

```
- 创建分子优化作业成功, 当前运行作业数已达配额限制, 此作业会等待


```

{
  "id" : "baabcb56-5bb6-11eb-8a0d-fa163e3ddba1",
  "limit_concurrency" : 50
}

```

状态码

状态码	描述
201	CREATED

错误码

请参见[错误码](#)。

5.6.2 查询分子优化作业详情

功能介绍

查询分子优化作业详情

URI

GET /v1/{project_id}/eihealth-projects/{eihealth_project_id}/drug-jobs/optimization/{job_id}

表 5-161 路径参数

参数	是否必选	参数类型	描述
project_id	是	String	项目ID, 您可以从 获取项目ID 中获取。 最小长度: 1 最大长度: 128
eihealth_project_id	是	String	平台项目ID。 最小长度: 1 最大长度: 128
job_id	是	String	作业id 最小长度: 1 最大长度: 128

请求参数

表 5-162 请求 Header 参数

参数	是否必选	参数类型	描述
X-Auth-Token	是	String	用户Token。Token认证就是在调用API的时候将Token加到请求消息头, 从而通过身份认证, 获得操作API的权限, 获取Token 接口响应消息头中X-Subject-Token的值即为Token。 最小长度: 1 最大长度: 32768

响应参数

状态码: 200

表 5-163 响应 Body 参数

参数	参数类型	描述
basic_info	DrugJobDto object	作业基本信息
smiles	String	分子SMILES表达式 最小长度: 1 最大长度: 512

参数	参数类型	描述
molecule_file	DrugFile object	分子文件
num_trials	Integer	生成分子数量 最小值: 0 最大值: 5000
binding_site	BindSiteDto object	结合位点
weak_constraints	Array of WeakConstraintDto objects	弱约束集合
strong_constraints	Array of StrongConstraintDto objects	强约束集合
sampler_mixin_weight	Float	初始化采样权重
models	Array of BasicDrugModel objects	模型列表
cluster_result	ClusterJobResult object	聚类结果信息

表 5-164 DrugJobDto

参数	参数类型	描述
id	String	作业id
name	String	作业的名称, 取值范围: [1,63], 允许大小写字母、数字、以及特殊字符中划线(-)
labels	Array of strings	作业标签
status	String	作业状态
type	String	作业类型
create_time	String	作业创建时间
finish_time	String	作业结束时间
start_time	String	作业开始时间

参数	参数类型	描述
failed_message	String	失败提示, 当作业执行失败时会返回
user_name	String	创建任务的用户名称
output_dir	String	作业结果输出目录
expect_charge_num	Double	预估功能调用消耗次数
real_charge_num	Double	实际功能调用消耗次数
progress	Progress object	作业进度信息

表 5-165 Progress

参数	参数类型	描述
overall	Float	整体进度
estimated_finish_time	Long	预计结束时间, 毫秒

表 5-166 DrugFile

参数	参数类型	描述
source	String	受体的数据源: 外部网络数据 (如RCSB在线数据库)、用户私有数据中心、承载租户公共数据 (含样例/公共库) 枚举值: <ul style="list-style-type: none"> ● EXTRANET ● PRIVATE ● PUBLIC ● RAW
url	String	文件URL, 当数据源为外部网络数据时为https地址; 用户私有数据中心为项目路径、公共数据场景为obs地址 最小长度: 1 最大长度: 2000

参数	参数类型	描述
format	String	文件格式, 支持PDB、SDF、MOL2、SMI, 仅数据源为RAW时提供 最小长度: 1 最大长度: 6
data	String	文件原始数据, 仅数据源为RAW时提供 最小长度: 0 最大长度: 10000000

表 5-167 BindSiteDto

参数	参数类型	描述
receptor	ReceptorDrugFile object	受体文件
bounding_box	BoundingBoxDto object	结合口袋, 包含口袋中心位置和尺寸大小
remove_ion	Boolean	去除受体中的离子 缺省值: true
remove_water	Boolean	去除受体中的水分子 缺省值: true
remove_ligand	Boolean	去除受体中的配体分子 缺省值: true
add_hydrogen	Boolean	增加氢原子 缺省值: false

表 5-168 ReceptorDrugFile

参数	参数类型	描述
source	String	受体的数据源: 外部网络数据 (如RCSB在线数据库)、用户私有数据中心、承载租户公共数据 (含样例/公共库) 枚举值: <ul style="list-style-type: none"> ● EXTRANET ● PRIVATE ● PUBLIC ● RAW

参数	参数类型	描述
url	String	文件URL, 当数据源为外部网络数据时为https地址; 用户私有数据中心为项目路径、公共数据场景为obs地址 最小长度: 1 最大长度: 2000
format	String	文件格式, 仅支持PDB, 仅数据源为RAW时提供 最小长度: 1 最大长度: 6
data	String	文件原始数据, 仅数据源为RAW时提供 最小长度: 0 最大长度: 10000000

表 5-169 BoundingBoxDto

参数	参数类型	描述
center	Array of floats	口袋中心坐标; x, y, z轴的坐标 最小值: -9999999 最大值: 99999999 数组长度: 3 - 3
size	Array of floats	口袋尺寸大小; x, y, z轴的大小 最小值: 2 最大值: 500 数组长度: 3 - 3
padding	Float	填充 最小值: 0 最大值: 20

表 5-170 WeakConstraintDto

参数	参数类型	描述
id	String	自定义模型id, 仅弱约束为模型时填写 最小长度: 1 最大长度: 128
name	String	属性名称 最小长度: 1 最大长度: 128

参数	参数类型	描述
type	String	属性约束类型 枚举值： <ul style="list-style-type: none"> • bool • range • struct • minimize • maximize
bool	Boolean	属性约束类型bool的参数
range	Array of floats	属性约束类型range的参数 最小值： -9999 最大值： 9999 数组长度： 2 - 2
struct	StructureConstraintParamsDto object	结构约束参数
quantiles	Array of floats	属性约束类型minimize和maximize的参数 最小值： 0.0 最大值： 1.0 数组长度： 2 - 2

表 5-171 StrongConstraintDto

参数	参数类型	描述
id	String	自定义模型id，仅强约束为模型时填写 最小长度： 1 最大长度： 128
name	String	属性名称 最小长度： 1 最大长度： 128
type	String	属性约束类型 枚举值： <ul style="list-style-type: none"> • bool • range • struct
bool	Boolean	属性约束类型bool的参数

参数	参数类型	描述
range	Array of floats	属性约束类型range的参数 最小值: -9999 最大值: 9999 数组长度: 2 - 2
struct	StructureConstraintParamsDto object	结构约束参数

表 5-172 StructureConstraintParamsDto

参数	参数类型	描述
structs	Array of strings	子结构SMILES 最小长度: 1 最大长度: 120 数组长度: 1 - 8
exclusive	Boolean	是否排除子结构
operator	String	多个子结构之间的逻辑关系 枚举值: <ul style="list-style-type: none"> • or • and

表 5-173 BasicDrugModel

参数	参数类型	描述
id	String	模型ID
task_id	String	任务ID
name	String	模型名称
creator	String	模型创建者
type	String	模型类型
value_range	ValueRange object	区间上下限, 仅回归型存在
description	String	模型描述信息

表 5-174 ValueRange

参数	参数类型	描述
lower	Float	区间下限, 仅回归型存在
upper	Float	区间上限, 仅回归型存在

表 5-175 ClusterJobRsp

参数	参数类型	描述
method	String	分子聚类方法
output_dir	String	分子聚类输出结果
status	String	作业结果信息
failed_reasons	Array of FailedReason Record objects	部分失败原因和数量

表 5-176 FailedReasonRecord

参数	参数类型	描述
reason	String	失败原因
count	Integer	失败数量

请求示例

无

响应示例

状态码: 200

OK

```
{
  "basic_info": {
    "id": "baabcb56-5bb6-11eb-8a0d-fa163e3ddba1",
    "name": "demo-job",
    "labels": [ "labelA", "labelB" ],
    "status": "FINISHED",
    "type": "OPTIMIZATION",
    "create_time": "2021-01-30T02:34:36Z",
    "start_time": "2021-01-30T02:34:37Z",
    "finish_time": "2021-01-30T02:53:26Z",
    "failed_message": "null",
    "user_name": "demo-user-name",
    "output_dir": "job-analysis/job-name",
  }
}
```

```

    "expect_charge_num": 1,
    "real_charge_num": 1
  },
  "smiles": "string",
  "num_trials": 500,
  "binding_site": {
    "receptor": {
      "source": "PRIVATE",
      "url": "project:/test.pdb"
    },
    "bounding_box": {
      "center": [ 0, 0, 0 ],
      "size": [ 500, 500, 500 ]
    },
    "remove_ion": false,
    "remove_water": false,
    "remove_ligand": true
  },
  "weak_constraints": [ {
    "name": "cs1",
    "type": "bool",
    "bool": true
  } ],
  "strong_constraints": [ {
    "name": "cs2",
    "type": "range",
    "range": [ 0, 1 ]
  } ],
  "cluster_result": {
    "method": "hiq_mc",
    "output_dir": "project://bucket/path/to/task/dir/",
    "status": "finished",
    "failed_reasons": [ {
      "reason": "failed reason"
    }, {
      "count": 1
    } ]
  }
}

```

状态码

状态码	描述
200	OK

错误码

请参见[错误码](#)。

5.7 靶点口袋发现作业管理

5.7.1 创建靶点口袋发现作业

功能介绍

创建靶点口袋发现作业

URI

POST /v1/{project_id}/eihealth-projects/{eihealth_project_id}/drug-jobs/pocket-detection

表 5-177 路径参数

参数	是否必选	参数类型	描述
project_id	是	String	项目ID, 您可以从 获取项目ID 中获取。 最小长度: 1 最大长度: 128
eihealth_project_id	是	String	平台项目ID。 最小长度: 1 最大长度: 128

请求参数

表 5-178 请求 Header 参数

参数	是否必选	参数类型	描述
X-Auth-Token	是	String	用户Token。Token认证就是在调用API的时候将Token加到请求消息头, 从而通过身份认证, 获得操作API的权限, 获取Token 接口响应消息头中X-Subject-Token的值即为Token。 最小长度: 1 最大长度: 32768

表 5-179 请求 Body 参数

参数	是否必选	参数类型	描述
basic_info	是	CreateDrugJobBasicInfo object	作业基本信息
receptor	是	ReceptorDrugFile object	受体文件
ligand	是	ProbeDrugFile object	探针文件

参数	是否必选	参数类型	描述
params	否	PocketDetectionParamDto object	靶点口袋发现设置参数

表 5-180 CreateDrugJobBasicInfo

参数	是否必选	参数类型	描述
name	是	String	作业的名称，取值范围： [5,64]，允许大小写字母、数字、空格、下划线(_)和中划线(-),只能以数字或字母开头 最小长度：5 最大长度：64
labels	否	Array of strings	标签，取值范围[0,5]，单个标签最大长度32字符，支持中文、字母、数字、空格、下划线和中划线，且不能以空格开头或者结尾。 最小长度：1 最大长度：32 数组长度：0 - 5

表 5-181 ReceptorDrugFile

参数	是否必选	参数类型	描述
source	是	String	受体的数据源：外部网络数据（如RCSB在线数据库）、用户私有数据中心、承租租户公共数据（含样例/公共库） 枚举值： <ul style="list-style-type: none"> ● EXTRANET ● PRIVATE ● PUBLIC ● RAW
url	否	String	文件URL，当数据源为外部网络数据时为https地址；用户私有数据中心为项目路径、公共数据场景为obs地址 最小长度：1 最大长度：2000

参数	是否必选	参数类型	描述
format	否	String	文件格式, 仅支持PDB, 仅数据源为RAW时提供 最小长度: 1 最大长度: 6
data	否	String	文件原始数据, 仅数据源为RAW时提供 最小长度: 0 最大长度: 10000000

表 5-182 ProbeDrugFile

参数	是否必选	参数类型	描述
source	是	String	受体的数据源: 外部网络数据 (如RCSB在线数据库)、用户私有数据中心、承载租户公共数据 (含样例/公共库) 枚举值: <ul style="list-style-type: none"> ● EXTRANET ● PRIVATE ● PUBLIC ● RAW
url	否	String	文件URL, 当数据源为外部网络数据时为https地址; 用户私有数据中心为项目路径、公共数据场景为obs地址 最小长度: 1 最大长度: 2000
format	否	String	文件格式, 支持PDB、SDF、MOL2, 仅数据源为RAW时提供 最小长度: 1 最大长度: 6
data	否	String	文件原始数据, 仅数据源为RAW时提供 最小长度: 0 最大长度: 10000000

表 5-183 PocketDetectionParamDto

参数	是否必选	参数类型	描述
timestep_size	否	Double	时间步长, 单位ps 最小值: 0.001 最大值: 0.002 缺省值: 0.002
num_minimization_steps	否	Integer	最小化步数 最小值: 5000 最大值: 50000 缺省值: 20000
pre_equilibrium_time	否	Integer	预平衡时长, 单位ps 最小值: 20 最大值: 200 缺省值: 100
pocket_detection_time	否	Integer	口袋发现时长, 单位ns 最小值: 20 最大值: 50 缺省值: 50
num_surface_points	否	Integer	表面原子离散点数量 最小值: 10 最大值: 50 缺省值: 20
probe_radius	否	Double	探针半径, 单位A 最小值: 1.4 最大值: 5 缺省值: 1.4

响应参数

状态码: 201

表 5-184 响应 Body 参数

参数	参数类型	描述
id	String	作业id
limit_concurrency	Integer	限制的并发量

请求示例

创建靶点口袋发现作业，作业名称为demo-job，受体文件为project:/dir/file，时间步长为0.001ps，最小化步数为20000，预平衡时间为100ps，口袋发现时长为50ns，表面原子离散点数量为30，探针半径1.4A

```
https://{endpoint}/v1/{project_id}/eihealth-projects/{eihealth_project_id}/drug-jobs/pocket-detection
{
  "basic_info": {
    "name": "demo-job",
    "labels": [ "labelA" ]
  },
  "receptor": {
    "source": "PRIVATE",
    "url": "project:/dir/file"
  },
  "ligand": {
    "source": "PRIVATE",
    "url": "project:/dir/file"
  },
  "params": {
    "timestep_size": 0.001,
    "num_minimization_steps": 20000,
    "pre_equilibrium_time": 100,
    "pocket_detection_time": 50,
    "num_surface_points": 30,
    "probe_radius": 1.4
  }
}
```

响应示例

状态码： 201

CREATED

- 创建靶点口袋发现作业成功

```
{
  "id": "baabcb56-5bb6-11eb-8a0d-fa163e3ddba1"
}
```

- 创建靶点口袋发现作业成功，当前运行作业数已达配额限制，此作业会等待

```
{
  "id": "baabcb56-5bb6-11eb-8a0d-fa163e3ddba1",
  "limit_concurrency": 50
}
```

状态码

状态码	描述
201	CREATED

错误码

请参见[错误码](#)。

5.7.2 查询靶点口袋发现作业详情

功能介绍

查询靶点口袋发现作业详情

URI

GET /v1/{project_id}/eihealth-projects/{eihealth_project_id}/drug-jobs/pocket-detection/{job_id}

表 5-185 路径参数

参数	是否必选	参数类型	描述
project_id	是	String	项目ID, 您可以从 获取项目ID 中获取。 最小长度: 1 最大长度: 128
eihealth_project_id	是	String	平台项目ID。 最小长度: 1 最大长度: 128
job_id	是	String	作业id 最小长度: 1 最大长度: 128

请求参数

表 5-186 请求 Header 参数

参数	是否必选	参数类型	描述
X-Auth-Token	是	String	用户Token。Token认证就是在调用API的时候将Token加到请求消息头, 从而通过身份认证, 获得操作API的权限, 获取Token 接口响应消息头中X-Subject-Token的值即为Token。 最小长度: 1 最大长度: 32768

响应参数

状态码: 200

表 5-187 响应 Body 参数

参数	参数类型	描述
basic_info	DrugJobDto object	作业基本信息
receptor	ReceptorDrugFile object	受体文件
ligand	ProbeDrugFile object	探针文件
params	PocketDetectionParamDto object	靶点口袋发现设置参数

表 5-188 DrugJobDto

参数	参数类型	描述
id	String	作业id
name	String	作业的名称, 取值范围: [1,63], 允许大小写字母、数字、以及特殊字符中划线(-)
labels	Array of strings	作业标签
status	String	作业状态
type	String	作业类型
create_time	String	作业创建时间
finish_time	String	作业结束时间
start_time	String	作业开始时间
failed_message	String	失败提示, 当作业执行失败时会返回
user_name	String	创建任务的用户名称
output_dir	String	作业结果输出目录
expect_charge_num	Double	预估功能调用消耗次数
real_charge_num	Double	实际功能调用消耗次数
progress	Progress object	作业进度信息

表 5-189 Progress

参数	参数类型	描述
overall	Float	整体进度
estimated_fini sh_time	Long	预计结束时间, 毫秒

表 5-190 ReceptorDrugFile

参数	参数类型	描述
source	String	受体的数据源: 外部网络数据 (如RCSB在线数据库)、用户私有数据中心、承载租户公共数据 (含样例/公共库) 枚举值: <ul style="list-style-type: none"> • EXTRANET • PRIVATE • PUBLIC • RAW
url	String	文件URL, 当数据源为外部网络数据时为https地址; 用户私有数据中心为项目路径、公共数据场景为obs地址 最小长度: 1 最大长度: 2000
format	String	文件格式, 仅支持PDB, 仅数据源为RAW时提供 最小长度: 1 最大长度: 6
data	String	文件原始数据, 仅数据源为RAW时提供 最小长度: 0 最大长度: 10000000

表 5-191 ProbeDrugFile

参数	参数类型	描述
source	String	受体的数据源：外部网络数据（如RCSB在线数据库）、用户私有数据中心、承载租户公共数据（含样例/公共库） 枚举值： <ul style="list-style-type: none"> ● EXTRANET ● PRIVATE ● PUBLIC ● RAW
url	String	文件URL，当数据源为外部网络数据时为https地址；用户私有数据中心为项目路径、公共数据场景为obs地址 最小长度： 1 最大长度： 2000
format	String	文件格式，支持PDB、SDF、MOL2，仅数据源为RAW时提供 最小长度： 1 最大长度： 6
data	String	文件原始数据，仅数据源为RAW时提供 最小长度： 0 最大长度： 10000000

表 5-192 PocketDetectionParamDto

参数	参数类型	描述
timestep_size	Double	时间步长，单位ps 最小值： 0.001 最大值： 0.002 缺省值： 0.002
num_minimization_steps	Integer	最小化步数 最小值： 5000 最大值： 50000 缺省值： 20000
pre_equilibrium_time	Integer	预平衡时长，单位ps 最小值： 20 最大值： 200 缺省值： 100

参数	参数类型	描述
pocket_detection_time	Integer	口袋发现时长, 单位ns 最小值: 20 最大值: 50 缺省值: 50
num_surface_points	Integer	表面原子离散点数量 最小值: 10 最大值: 50 缺省值: 20
probe_radius	Double	探针半径, 单位A 最小值: 1.4 最大值: 5 缺省值: 1.4

请求示例

无

响应示例

状态码: 200

OK

```
{
  "basic_info": {
    "id": "baabcb56-5bb6-11eb-8a0d-fa163e3ddb1",
    "name": "demo-job",
    "labels": [ "labelA", "labelB" ],
    "status": "FINISHED",
    "type": "POCKETDETECTION",
    "start_time": "2021-01-30T02:34:36Z",
    "create_time": "2021-01-30T02:34:36Z",
    "finish_time": "2021-01-30T02:53:26Z",
    "failed_message": "null",
    "user_name": "demo-user-name",
    "output_dir": "job-analysis/job-name",
    "expect_charge_num": 1,
    "real_charge_num": 1
  },
  "params": {
    "timestep_size": 0.001,
    "num_minimization_steps": 20000,
    "pre_equilibrium_time": 100,
    "pocket_detection_time": 50,
    "num_surface_points": 30,
    "probe_radius": 1.4
  },
  "receptor": {
    "source": "PRIVATE",
    "url": "project:/dir/file"
  },
  "ligand": {
    "source": "PRIVATE",

```

```
"url" : "project:/dir/file"
}
}
```

状态码

状态码	描述
200	OK

错误码

请参见[错误码](#)。

5.8 靶点口袋分子设计作业管理

5.8.1 创建靶点口袋分子设计作业

功能介绍

创建靶点口袋分子设计作业

URI

POST /v1/{project_id}/eihealth-projects/{eihealth_project_id}/drug-jobs/pocket-mol-design

表 5-193 路径参数

参数	是否必选	参数类型	描述
project_id	是	String	项目ID, 您可以从 获取项目ID 中获取。 最小长度: 1 最大长度: 128
eihealth_project_id	是	String	平台项目ID。 最小长度: 1 最大长度: 128

请求参数

表 5-194 请求 Header 参数

参数	是否必选	参数类型	描述
X-Auth-Token	是	String	用户Token。Token认证就是在调用API的时候将Token加到请求消息头，从而通过身份认证，获得操作API的权限， 获取Token 接口响应消息头中X-Subject-Token的值即为Token。 最小长度：1 最大长度：32768

表 5-195 请求 Body 参数

参数	是否必选	参数类型	描述
basic_info	是	CreateDrugJobBasicInfo object	作业基本信息
receptor	是	PocketMolDesignReceptorDto object	靶点文件
ligands	否	Array of PocketFragment objects	配体文件列表，最多支持1个 数组长度：0 - 1
num_trials	否	Integer	生成分子数量 最小值：1 最大值：5000 缺省值：1000
model_ids	否	Array of strings	模型id列表 最小长度：1 最大长度：128 数组长度：0 - 10
molecular_weight	否	Array of integers	分子量范围 最小值：1 最大值：1000 数组长度：2 - 2

参数	是否必选	参数类型	描述
optimization_mode	否	String	优化类型 枚举值： <ul style="list-style-type: none"> • generation • side_chains_decoration • scaffold_hopping

表 5-196 CreateDrugJobBasicInfo

参数	是否必选	参数类型	描述
name	是	String	作业的名称，取值范围： [5,64]，允许大小写字母、数字、空格、下划线(_)和中划线(-)，只能以数字或字母开头 最小长度：5 最大长度：64
labels	否	Array of strings	标签，取值范围[0,5]，单个标签最大长度32字符，支持中文、字母、数字、空格、下划线和中划线，且不能以空格开头或者结尾。 最小长度：1 最大长度：32 数组长度：0 - 5

表 5-197 PocketMolDesignReceptorDto

参数	是否必选	参数类型	描述
file	是	ReceptorDrugFile object	靶点文件
bounding_box	否	BoundingBoxDto object	结合口袋，包含口袋中心位置和尺寸大小
remove_ion	否	Boolean	去除受体中的离子 缺省值： true
remove_water	否	Boolean	去除受体中的水分子 缺省值： true
remove_ligand	否	Boolean	去除受体中的配体分子 缺省值： true

参数	是否必选	参数类型	描述
add_hydrogen	否	Boolean	增加氢原子 缺省值: false

表 5-198 ReceptorDrugFile

参数	是否必选	参数类型	描述
source	是	String	受体的数据源: 外部网络数据 (如RCSB在线数据库)、用户私有数据中心、承租租户公共数据 (含样例/公共库) 枚举值: <ul style="list-style-type: none"> • EXTRANET • PRIVATE • PUBLIC • RAW
url	否	String	文件URL, 当数据源为外部网络数据时为https地址; 用户私有数据中心为项目路径、公共数据场景为obs地址 最小长度: 1 最大长度: 2000
format	否	String	文件格式, 仅支持PDB, 仅数据源为RAW时提供 最小长度: 1 最大长度: 6
data	否	String	文件原始数据, 仅数据源为RAW时提供 最小长度: 0 最大长度: 10000000

表 5-199 BoundingBoxDto

参数	是否必选	参数类型	描述
center	是	Array of floats	口袋中心坐标; x, y, z轴的坐标 最小值: -9999999 最大值: 99999999 数组长度: 3 - 3

参数	是否必选	参数类型	描述
size	是	Array of floats	口袋尺寸大小; x, y, z轴的大小 最小值: 2 最大值: 500 数组长度: 3 - 3
padding	否	Float	填充 最小值: 0 最大值: 20

表 5-200 PocketFragment

参数	是否必选	参数类型	描述
source	否	String	受体的数据源: 外部网络数据 (如RCSB在线数据库)、用户私有数据中心、承租租户公共数据 (含样例/公共库) 枚举值: <ul style="list-style-type: none"> ● EXTRANET ● PRIVATE ● PUBLIC ● RAW
url	否	String	文件URL, 当数据源为外部网络数据时为https地址; 用户私有数据中心为项目路径、公共数据场景为obs地址 最小长度: 1 最大长度: 2000
format	否	String	文件格式, 支持PDB、SDF、MOL2、SMI, 仅数据源为RAW时提供 最小长度: 1 最大长度: 6
data	否	String	文件原始数据, 仅数据源为RAW时提供 最小长度: 0 最大长度: 10000000
edited	否	EditedLigand object	编辑后的配体

参数	是否必选	参数类型	描述
label_sites	否	LabelSite object	标记位点

表 5-201 EditedLigand

参数	是否必选	参数类型	描述
source	否	String	文件来源, 仅支持RAW 最小长度: 1 最大长度: 6
format	否	String	文件格式, 仅支持CIF 最小长度: 1 最大长度: 6
data	是	String	文件原始数据, 仅数据源为RAW时提供 最小长度: 0 最大长度: 10000000

表 5-202 LabelSite

参数	是否必选	参数类型	描述
index	否	Array of integers	索引 最小值: 0 最大值: 99999 数组长度: 0 - 50
name	否	Array of strings	标记位点名称 最小长度: 1 最大长度: 128 数组长度: 0 - 50
coordinate	否	Array<Array< Number>>	位点三维坐标集 数组长度: 0 - 50

响应参数

状态码: 201

表 5-203 响应 Body 参数

参数	参数类型	描述
id	String	作业id
limit_concurrency	Integer	限制的并发量

请求示例

创建靶点口袋发现作业, 作业名称为demo-job, 受体文件为project:/dir/file, 小分子片段文件为project:/dir/file, 自定义属性预测id为xxxxxx, 分子量约束为200-600, 预期的最大输出为5000个

https://{endpoint}/v1/{project_id}/eihealth-projects/{eihealth_project_id}/drug-jobs/pocket-mol-design

```
{
  "basic_info": {
    "name": "demo-job",
    "labels": [ "labelA" ]
  },
  "receptor": {
    "file": {
      "source": "PRIVATE",
      "url": "project:/dir/file"
    },
    "bounding_box": {
      "center": [ 0, 0, 0 ],
      "size": [ 10, 10, 10 ],
      "padding": 10
    },
    "remove_water": false,
    "remove_ion": false
  },
  "ligands": [ {
    "source": "PRIVATE",
    "url": "project:/dir/file"
  } ],
  "model_ids": [ "xxxxxx" ],
  "molecular_weight": [ 200, 600 ]
}
```

响应示例

状态码: 201

CREATED

- 创建靶点口袋分子设计作业成功

```
{
  "id": "baabcb56-5bb6-11eb-8a0d-fa163e3ddb1"
}
```

- 创建靶点口袋分子设计作业成功, 当前运行作业数已达配额限制, 此作业会等待

```
{
  "id": "baabcb56-5bb6-11eb-8a0d-fa163e3ddb1",
  "limit_concurrency": 50
}
```


状态码

状态码	描述
201	CREATED

错误码

请参见[错误码](#)。

5.8.2 查询靶点口袋分子设计作业详情

功能介绍

查询靶点口袋分子设计作业详情

URI

GET /v1/{project_id}/eihealth-projects/{eihealth_project_id}/drug-jobs/pocket-mol-design/{job_id}

表 5-204 路径参数

参数	是否必选	参数类型	描述
project_id	是	String	项目ID，您可以从 获取项目ID 中获取。 最小长度：1 最大长度：128
eihealth_project_id	是	String	平台项目ID。 最小长度：1 最大长度：128
job_id	是	String	作业id 最小长度：1 最大长度：128

请求参数

表 5-205 请求 Header 参数

参数	是否必选	参数类型	描述
X-Auth-Token	是	String	用户Token。Token认证就是在调用API的时候将Token加到请求消息头，从而通过身份认证，获得操作API的权限， 获取Token 接口响应消息头中X-Subject-Token的值即为Token。 最小长度：1 最大长度：32768

响应参数

状态码：200

表 5-206 响应 Body 参数

参数	参数类型	描述
basic_info	DrugJobDto object	作业基本信息
receptor	PocketMolDesignReceptorDto object	靶点文件
ligands	Array of PocketFragment objects	配体文件列表 数组长度：1 - 1
num_trials	Integer	生成分子数量 最小值：1 最大值：5000 缺省值：1000
model_list	Array of BasicDrugModel objects	模型列表
molecular_weight	Array of integers	分子量范围 最小值：1 最大值：1000 数组长度：2 - 2

参数	参数类型	描述
optimization_mode	String	优化类型 枚举值： <ul style="list-style-type: none"> • generation • side_chains_decoration • scaffold_hopping
cluster_result	ClusterJobRs p object	聚类结果信息

表 5-207 DrugJobDto

参数	参数类型	描述
id	String	作业id
name	String	作业的名称, 取值范围: [1,63], 允许大小写字母、数字、以及特殊字符中划线(-)
labels	Array of strings	作业标签
status	String	作业状态
type	String	作业类型
create_time	String	作业创建时间
finish_time	String	作业结束时间
start_time	String	作业开始时间
failed_message	String	失败提示, 当作业执行失败时会返回
user_name	String	创建任务的用户名称
output_dir	String	作业结果输出目录
expect_charge_num	Double	预估功能调用消耗次数
real_charge_num	Double	实际功能调用消耗次数
progress	Progress object	作业进度信息

表 5-208 Progress

参数	参数类型	描述
overall	Float	整体进度
estimated_finish_time	Long	预计结束时间, 毫秒

表 5-209 PocketMolDesignReceptorDto

参数	参数类型	描述
file	ReceptorDrugFile object	靶点文件
bounding_box	BoundingBoxDto object	结合口袋, 包含口袋中心位置和尺寸大小
remove_ion	Boolean	去除受体中的离子 缺省值: true
remove_water	Boolean	去除受体中的水分子 缺省值: true
remove_ligand	Boolean	去除受体中的配体分子 缺省值: true
add_hydrogen	Boolean	增加氢原子 缺省值: false

表 5-210 ReceptorDrugFile

参数	参数类型	描述
source	String	受体的数据源: 外部网络数据 (如RCSB在线数据库)、用户私有数据中心、承载租户公共数据 (含样例/公共库) 枚举值: <ul style="list-style-type: none"> ● EXTRANET ● PRIVATE ● PUBLIC ● RAW

参数	参数类型	描述
url	String	文件URL，当数据源为外部网络数据时为https地址；用户私有数据中心为项目路径、公共数据场景为obs地址 最小长度：1 最大长度：2000
format	String	文件格式，仅支持PDB，仅数据源为RAW时提供 最小长度：1 最大长度：6
data	String	文件原始数据，仅数据源为RAW时提供 最小长度：0 最大长度：10000000

表 5-211 BoundingBoxDto

参数	参数类型	描述
center	Array of floats	口袋中心坐标； x, y, z轴的坐标 最小值：-9999999 最大值：99999999 数组长度：3 - 3
size	Array of floats	口袋尺寸大小； x, y, z轴的大小 最小值：2 最大值：500 数组长度：3 - 3
padding	Float	填充 最小值：0 最大值：20

表 5-212 PocketFragment

参数	参数类型	描述
source	String	受体的数据源：外部网络数据（如RCSB在线数据库）、用户私有数据中心、承载租户公共数据（含样例/公共库） 枚举值： <ul style="list-style-type: none"> ● EXTRANET ● PRIVATE ● PUBLIC ● RAW
url	String	文件URL，当数据源为外部网络数据时为https地址；用户私有数据中心为项目路径、公共数据场景为obs地址 最小长度： 1 最大长度： 2000
format	String	文件格式，支持PDB、SDF、MOL2、SMI，仅数据源为RAW时提供 最小长度： 1 最大长度： 6
data	String	文件原始数据，仅数据源为RAW时提供 最小长度： 0 最大长度： 10000000
edited	EditedLigand object	编辑后的配体
label_sites	LabelSite object	标记位点

表 5-213 EditedLigand

参数	参数类型	描述
source	String	文件来源，仅支持RAW 最小长度： 1 最大长度： 6
format	String	文件格式，仅支持CIF 最小长度： 1 最大长度： 6

参数	参数类型	描述
data	String	文件原始数据, 仅数据源为RAW时提供 最小长度: 0 最大长度: 10000000

表 5-214 LabelSite

参数	参数类型	描述
index	Array of integers	索引 最小值: 0 最大值: 99999 数组长度: 0 - 50
name	Array of strings	标记位点名称 最小长度: 1 最大长度: 128 数组长度: 0 - 50
coordinate	Array<Array<Number>>	位点三维坐标集 数组长度: 0 - 50

表 5-215 BasicDrugModel

参数	参数类型	描述
id	String	模型ID
task_id	String	任务ID
name	String	模型名称
creator	String	模型创建者
type	String	模型类型
value_range	ValueRange object	区间上下限, 仅回归型存在
description	String	模型描述信息

表 5-216 ValueRange

参数	参数类型	描述
lower	Float	区间下限, 仅回归型存在

参数	参数类型	描述
upper	Float	区间上限, 仅回归型存在

表 5-217 ClusterJobRsp

参数	参数类型	描述
method	String	分子聚类方法
output_dir	String	分子聚类输出结果
status	String	作业结果信息
failed_reasons	Array of FailedReasonRecord objects	部分失败原因和数量

表 5-218 FailedReasonRecord

参数	参数类型	描述
reason	String	失败原因
count	Integer	失败数量

请求示例

无

响应示例

状态码: 200

OK

```
{
  "basic_info": {
    "id": "baabcb56-5bb6-11eb-8a0d-fa163e3ddba1",
    "name": "demo-job",
    "labels": [ "labelA", "labelB" ],
    "status": "FINISHED",
    "type": "POCKE_MOL_DESIGN",
    "start_time": "2021-01-30T02:34:36Z",
    "create_time": "2021-01-30T02:34:36Z",
    "finish_time": "2021-01-30T02:53:26Z",
    "failed_message": "null",
    "user_name": "demo-user-name",
    "output_dir": "job-analysis/job-name",
    "expect_charge_num": 1,
    "real_charge_num": 1
  },
  "receptor": {
```



```

"file" : {
  "source" : "PRIVATE",
  "url" : "project:/dir/file"
},
"ligands" : [ {
  "source" : "PRIVATE"
}, {
  "url" : "project:/dir/file"
} ],
"cluster_result" : {
  "method" : "hiq_mc",
  "output_dir" : "project://bucket/path/to/task/dir/",
  "status" : "finished",
  "failed_reasons" : [ {
    "reason" : "failed reason"
  }, {
    "count" : 1
  } ]
}
}

```

状态码

状态码	描述
200	OK

错误码

请参见[错误码](#)。

5.9 分子属性预测作业管理

5.9.1 创建分子属性预测作业

功能介绍

创建分子属性预测作业

URI

POST /v1/{project_id}/eihealth-projects/{eihealth_project_id}/drug-jobs/admet

表 5-219 路径参数

参数	是否必选	参数类型	描述
project_id	是	String	项目ID, 您可以从 获取项目ID 中获取。 最小长度: 1 最大长度: 128

参数	是否必选	参数类型	描述
eihealth_project_id	是	String	平台项目ID。 最小长度：1 最大长度：128

请求参数

表 5-220 请求 Header 参数

参数	是否必选	参数类型	描述
X-Auth-Token	是	String	用户Token。Token认证就是在调用API的时候将Token加到请求消息头，从而通过身份认证，获得操作API的权限， 获取Token 接口响应消息头中X-Subject-Token的值即为Token。 最小长度：1 最大长度：32768

表 5-221 请求 Body 参数

参数	是否必选	参数类型	描述
basic_info	是	CreateDrugJobBasicInfo object	创建药物作业基本信息
molecule_file	是	MoleculeFileDto object	分子文件
model_ids	否	Array of strings	模型id列表 最小长度：1 最大长度：128 数组长度：0 - 10

表 5-222 CreateDrugJobBasicInfo

参数	是否必选	参数类型	描述
name	是	String	作业的名称，取值范围： [5,64]，允许大小写字母、数字、空格、下划线(_)和中划线(-),只能以数字或字母开头 最小长度：5 最大长度：64
labels	否	Array of strings	标签，取值范围[0,5]，单个标签最大长度32字符，支持中文、字母、数字、空格、下划线和中划线，且不能以空格开头或者结尾。 最小长度：1 最大长度：32 数组长度：0 - 5

表 5-223 MoleculeFileDto

参数	是否必选	参数类型	描述
file	是	MoleculeFile object	分子文件
count	是	Integer	分子个数 最小值：1 最大值：1000000

表 5-224 MoleculeFile

参数	是否必选	参数类型	描述
source	是	String	文件来源，支持用户私有数据中心、公共数据和源数据 最小长度：1 最大长度：8
url	否	String	文件URL，用户私有数据中心为项目路径、公共数据场景为obs地址 最小长度：1 最大长度：2000

参数	是否必选	参数类型	描述
format	否	String	文件格式, 支持PDB、SDF、MOL2、SMI, 仅数据源为RAW时提供 最小长度: 1 最大长度: 6
data	否	String	文件原始数据, 仅数据源为RAW时提供 最小长度: 0 最大长度: 10000000

响应参数

状态码: 201

表 5-225 响应 Body 参数

参数	参数类型	描述
id	String	作业id
limit_concurrency	Integer	限制的并发量

请求示例

创建分子属性预测作业, 作业名称为demo-job, 分子文件为project:/dir/file, 属性模型为id为

`https://{endpoint}/v1/{project_id}/eihealth-projects/{eihealth_project_id}/drug-jobs/fep`

```
{
  "basic_info": {
    "name": "demo-job",
    "labels": [ "labelA" ]
  },
  "molecule_file": {
    "file": {
      "source": "PRIVATE",
      "url": "project:/dir/file"
    },
    "count": 1000
  },
  "model_ids": [ "baabcb56-5bb6-11eb-8a0d-fa163e3ddba1" ]
}
```

响应示例

状态码: 201

CREATED

- 创建分子属性预测作业成功

```
{
  "id": "baabcb56-5bb6-11eb-8a0d-fa163e3ddba1"
}
```

- 创建分子属性预测作业成功，当前运行作业数已达配额限制，此作业会等待

```
{
  "id": "baabcb56-5bb6-11eb-8a0d-fa163e3ddba1",
  "limit_concurrency": 50
}
```

状态码

状态码	描述
201	CREATED

错误码

请参见[错误码](#)。

5.9.2 查询分子属性预测作业详情

功能介绍

查询分子属性预测作业详情

URI

GET /v1/{project_id}/eihealth-projects/{eihealth_project_id}/drug-jobs/admet/{job_id}

表 5-226 路径参数

参数	是否必选	参数类型	描述
project_id	是	String	项目ID，您可以从 获取项目ID 中获取。 最小长度：1 最大长度：128
eihealth_project_id	是	String	平台项目ID。 最小长度：1 最大长度：128
job_id	是	String	作业id 最小长度：1 最大长度：128

请求参数

表 5-227 请求 Header 参数

参数	是否必选	参数类型	描述
X-Auth-Token	是	String	用户Token。Token认证就是在调用API的时候将Token加到请求消息头，从而通过身份认证，获得操作API的权限， 获取Token 接口响应消息头中X-Subject-Token的值即为Token。 最小长度：1 最大长度：32768

响应参数

状态码：200

表 5-228 响应 Body 参数

参数	参数类型	描述
basic_info	DrugJobDto object	作业基本信息
molecule_file	MoleculeFileDto object	分子文件
job_result	JobResult object	作业运行结果信息
part_failed_reason	Array of FailedReasonRecord objects	作业结果信息
models	Array of BasicDrugModel objects	模型信息
cluster_result	ClusterJobResult object	聚类结果信息

表 5-229 DrugJobDto

参数	参数类型	描述
id	String	作业id

参数	参数类型	描述
name	String	作业的名称, 取值范围: [1,63], 允许大小写字母、数字、以及特殊字符中划线(-)
labels	Array of strings	作业标签
status	String	作业状态
type	String	作业类型
create_time	String	作业创建时间
finish_time	String	作业结束时间
start_time	String	作业开始时间
failed_message	String	失败提示, 当作业执行失败时会返回
user_name	String	创建任务的用户名称
output_dir	String	作业结果输出目录
expect_charge_num	Double	预估功能调用消耗次数
real_charge_num	Double	实际功能调用消耗次数
progress	Progress object	作业进度信息

表 5-230 Progress

参数	参数类型	描述
overall	Float	整体进度
estimated_finish_time	Long	预计结束时间, 毫秒

表 5-231 MoleculeFileDto

参数	参数类型	描述
file	MoleculeFile object	分子文件
count	Integer	分子个数 最小值: 1 最大值: 1000000

表 5-232 MoleculeFile

参数	参数类型	描述
source	String	文件来源，支持用户私有数据中心、公共数据和源数据 最小长度：1 最大长度：8
url	String	文件URL，用户私有数据中心为项目路径、公共数据场景为obs地址 最小长度：1 最大长度：2000
format	String	文件格式，支持PDB、SDF、MOL2、SMI，仅数据源为RAW时提供 最小长度：1 最大长度：6
data	String	文件原始数据，仅数据源为RAW时提供 最小长度：0 最大长度：10000000

表 5-233 JobResult

参数	参数类型	描述
total_count	Integer	输入总数
failed_count	Integer	失败个数

表 5-234 BasicDrugModel

参数	参数类型	描述
id	String	模型ID
task_id	String	任务ID
name	String	模型名称
creator	String	模型创建者
type	String	模型类型
value_range	ValueRange object	区间上下限，仅回归型存在
description	String	模型描述信息

表 5-235 ValueRange

参数	参数类型	描述
lower	Float	区间下限, 仅回归型存在
upper	Float	区间上限, 仅回归型存在

表 5-236 ClusterJobRsp

参数	参数类型	描述
method	String	分子聚类方法
output_dir	String	分子聚类输出结果
status	String	作业结果信息
failed_reasons	Array of FailedReason Record objects	部分失败原因和数量

表 5-237 FailedReasonRecord

参数	参数类型	描述
reason	String	失败原因
count	Integer	失败数量

请求示例

无

响应示例

状态码: 200

OK

```
{
  "basic_info": {
    "id": "baabcb56-5bb6-11eb-8a0d-fa163e3ddba1",
    "name": "demo-job",
    "labels": [ "labelA", "labelB" ],
    "status": "FINISHED",
    "type": "ADMET",
    "create_time": "2021-01-30T02:34:36Z",
    "finish_time": "2021-01-30T02:53:26Z",
    "failed_message": "null",
    "user_name": "demo-user-name",
    "output_dir": "job-analysis/job-name",
    "expect_charge_num": 1,
  }
}
```

```

    "real_charge_num": 1
  },
  "molecule_file": {
    "file": {
      "source": "PRIVATE",
      "url": "project:/dir/file"
    },
    "count": 1000
  },
  "job_result": {
    "total_count": 10,
    "failed_count": 1
  },
  "cluster_result": {
    "method": "hiq_mc",
    "output_dir": "project://bucket/path/to/task/dir/",
    "status": "finished",
    "failed_reasons": [ {
      "reason": "failed reason"
    }, {
      "count": 1
    } ]
  }
}

```

状态码

状态码	描述
200	OK

错误码

请参见[错误码](#)。

5.10 药物模型管理

5.10.1 创建模型

功能介绍

创建模型

URI

POST /v1/{project_id}/drug-models

表 5-238 路径参数

参数	是否必选	参数类型	描述
project_id	是	String	项目ID, 您可以从 获取项目ID 中获取。 最小长度: 1 最大长度: 128

请求参数

表 5-239 请求 Header 参数

参数	是否必选	参数类型	描述
X-Auth-Token	是	String	用户Token。Token认证就是在调用API的时候将Token加到请求消息头, 从而通过身份认证, 获得操作API的权限, 获取Token 接口响应消息头中X-Subject-Token的值即为Token。 最小长度: 1 最大长度: 32768

表 5-240 请求 Body 参数

参数	是否必选	参数类型	描述
name	是	String	模型名称, 取值范围: [5,32], 允许大小写字母、数字、下划线(_)、中划线(-)和空格, 只能以字母开头 最小长度: 5 最大长度: 32
description	否	String	模型描述信息 最小长度: 0 最大长度: 1024
type	是	String	模型类型 枚举值: <ul style="list-style-type: none"> • binary • numerical
file	是	ModelFile object	模型数据来源

参数	是否必选	参数类型	描述
shareable	否	Boolean	是否打开组织共享 缺省值: false

表 5-241 ModelFile

参数	是否必选	参数类型	描述
source	是	String	模型数据文件来源 枚举值: <ul style="list-style-type: none"> • public • private
url	是	String	文件URL, 用户私有数据中心为项目路径、公共数据场景为obs地址 最小长度: 1 最大长度: 2000
eihealth_project_id	否	String	模型文件所在项目id, 仅文件为数据中心时填写 最小长度: 1 最大长度: 128

响应参数

状态码: 201

表 5-242 响应 Body 参数

参数	参数类型	描述
id	String	模型id
limit_concurrency	Integer	限制的并发量

请求示例

创建模型, 模型名称为model_name, 类型为二分型, 上传项目桶中file/test.csv的模型数据, 打开共享开关

https://{endpoint}/v1/{project_id}/drug-models

```
{
  "name": "model_name",
  "type": "binary",
```

```
"description" : "simple model",  
"file" : {  
  "url" : "project:/file/test.csv",  
  "source" : "private"  
},  
"shareable" : true  
}
```

响应示例

状态码: 201

CREATED

- 成功创建模型

```
{  
  "id" : "baabcb56-5bb6-11eb-8a0d-fa163e3ddba1"  
}
```

- 成功创建模型, 当前运行数已达配额

```
{  
  "id" : "baabcb56-5bb6-11eb-8a0d-fa163e3ddba1",  
  "limit_concurrency" : 50  
}
```

状态码

状态码	描述
201	CREATED

错误码

请参见[错误码](#)。

5.10.2 获取模型列表

功能介绍

获取模型列表

URI

GET /v1/{project_id}/drug-models

表 5-243 路径参数

参数	是否必选	参数类型	描述
project_id	是	String	项目ID, 您可以从 获取项目ID 中获取。 最小长度: 1 最大长度: 128

表 5-244 Query 参数

参数	是否必选	参数类型	描述
search_key	否	String	模糊搜索值 最小长度: 0 最大长度: 1024
creator_list	否	Array	创建者列表 最小长度: 5 最大长度: 32 数组长度: 0 - 50
type_list	否	Array	模型类型列表 数组长度: 0 - 10
status_list	否	Array	模型状态列表 数组长度: 0 - 10
sort_key	否	String	排序规则 目前默认时间降序, 支持根据create_time finish_time
sort_dir	否	String	排序规则 目前默认时间降序 缺省值: DESC
create_start_time	否	Long	最小创建时间 最小值: 1000000000000 最大值: 9999999999999
create_end_time	否	Long	最大创建时间 最小值: 1000000000000 最大值: 9999999999999
finish_start_time	否	Long	最小结束时间 最小值: 1000000000000 最大值: 9999999999999
finish_end_time	否	Long	最大结束时间 最小值: 1000000000000 最大值: 9999999999999
limit	否	Integer	限制量, 单次查询总量, 必须由 数字组成, 默认为100, 取值范 围[1,1000] 最小值: 1 最大值: 1000 缺省值: 100

参数	是否必选	参数类型	描述
offset	否	Integer	偏移量，查询起始偏移，必须由数字组成，默认为0，取值范围 [0,100000000] 最小值：0 最大值：100000000 缺省值：0

请求参数

表 5-245 请求 Header 参数

参数	是否必选	参数类型	描述
X-Auth-Token	是	String	用户Token。Token认证就是在调用API的时候将Token加到请求消息头，从而通过身份认证，获得操作API的权限， 获取Token 接口响应消息头中X-Subject-Token的值即为Token。 最小长度：1 最大长度：32768

响应参数

状态码：200

表 5-246 响应 Body 参数

参数	参数类型	描述
models	Array of ModelDto objects	模型列表
count	Integer	模型总数

表 5-247 ModelDto

参数	参数类型	描述
name	String	模型名称
id	String	模型ID

参数	参数类型	描述
type	String	模型类型
create_time	String	模型创建时间
finish_time	String	模型结束时间
creator	String	创建模型的用户名称
status	String	作业状态
shareable	Boolean	是否打开组织共享
data_quantity	Integer	模型数据量
file	ModelFile object	模型数据来源
value_range	ValueRange object	区间上下限, 仅回归型存在
description	String	模型描述信息
failed_message	String	失败提示, 当作业执行失败时会返回
losses	Array of floats	模型训练loss信息
metrics	Array of ModelMetric objects	模型评估指标

表 5-248 ModelFile

参数	参数类型	描述
source	String	模型数据文件来源 枚举值: <ul style="list-style-type: none"> • public • private
url	String	文件URL, 用户私有数据中心为项目路径、公共数据场景为obs地址 最小长度: 1 最大长度: 2000
eihealth_project_id	String	模型文件所在项目id, 仅文件为数据中心时填写 最小长度: 1 最大长度: 128

表 5-249 ValueRange

参数	参数类型	描述
lower	Float	区间下限, 仅回归型存在
upper	Float	区间上限, 仅回归型存在

表 5-250 ModelMetric

参数	参数类型	描述
name	String	评估指标的名称 最小长度: 1 最大长度: 32
value	Float	评估指标的评估结果

请求示例

https://{endpoint}/v1/{project_id}/drug-models

响应示例

状态码: 200

OK

```
{
  "count": 1,
  "models": [ {
    "id": "56e0f1b0-ac10-46a5-8fa7-b26831d7d488",
    "name": "demo_name",
    "description": "description",
    "status": "FINISHED",
    "create_time": "2021-01-30T02:34:36Z",
    "finish_time": "2021-01-30T02:53:26Z",
    "creator": "demo-user",
    "shareable": true,
    "data_quantity": 1000,
    "type": "binary",
    "file": {
      "source": "PRIVATE",
      "url": "project:/file/data.csv"
    },
    "losses": [ 6.2, 1.2, 4.54 ],
    "metrics": [ {
      "name": "rmse",
      "value": 0.3744
    }, {
      "name": "mae",
      "value": 0.2844
    }, {
      "name": "pcc",
      "value": 0.4871
    }
  ]
} ]
}
```

状态码

状态码	描述
200	OK

错误码

请参见[错误码](#)。

5.10.3 更新药物模型

功能介绍

更新药物模型

URI

PUT /v1/{project_id}/drug-models/{model_id}

表 5-251 路径参数

参数	是否必选	参数类型	描述
project_id	是	String	项目ID，您可以从 获取项目ID 中获取。 最小长度：1 最大长度：128
model_id	是	String	模型id 最小长度：1 最大长度：128

请求参数

表 5-252 请求 Header 参数

参数	是否必选	参数类型	描述
X-Auth-Token	是	String	用户Token。Token认证就是在调用API的时候将Token加到请求消息头，从而通过身份认证，获得操作API的权限， 获取Token 接口响应消息头中X-Subject-Token的值即为Token。 最小长度：1 最大长度：32768

表 5-253 请求 Body 参数

参数	是否必选	参数类型	描述
shareable	是	Boolean	是否共享

响应参数

无

请求示例

设置模型为共享

```
https://{endpoint}/v1/{project_id}/drug-models/{model_id}
{
  "shareable": true
}
```

响应示例

无

状态码

状态码	描述
200	OK

错误码

请参见[错误码](#)。

5.10.4 删除模型

功能介绍

删除模型

URI

DELETE /v1/{project_id}/drug-models/{model_id}

表 5-254 路径参数

参数	是否必选	参数类型	描述
project_id	是	String	项目ID，您可以从 获取项目ID 中获取。 最小长度：1 最大长度：128
model_id	是	String	模型id 最小长度：1 最大长度：128

请求参数

表 5-255 请求 Header 参数

参数	是否必选	参数类型	描述
X-Auth-Token	是	String	用户Token。Token认证就是在调用API的时候将Token加到请求消息头，从而通过身份认证，获得操作API的权限， 获取Token 接口响应消息头中X-Subject-Token的值即为Token。 最小长度：1 最大长度：32768

响应参数

无

请求示例

删除模型

https://{endpoint}/v1/{project_id}/drug-models/{model_id}

响应示例

无

状态码

状态码	描述
200	OK

错误码

请参见[错误码](#)。

6 API (AI 辅助药物设计)

6.1 分子生成 (MG)

6.1.1 新建分子生成任务接口

功能介绍

输入分子属性约束，创建分子生成任务。

URI

POST /v1/{project_id}/task/generation

表 6-1 路径参数

参数	是否必选	参数类型	描述
project_id	是	String	华为云项目id

请求参数

表 6-2 请求 Header 参数

参数	是否必选	参数类型	描述
X-Auth-Token	是	String	用户 token

表 6-3 请求 Body 参数

参数	是否必选	参数类型	描述
num_trials	否	Integer	生成分子数量
strong_constraints	否	Array of 表6-4 objects	强约束集合
weak_constraints	否	Array of 表6-4 objects	弱约束集合
num_expected	否	Integer	期望最大返回条目数 (排序后取 Top)
initial_dataset	否	Array of strings	初始化分子集合
binding_site	否	表6-6 object	结合位点
custom_props	否	Array of 表6-8 objects	用户已开启的自定义属性集合

表 6-4 MoleculeConstraint

参数	是否必选	参数类型	描述
name	否	String	属性名称
type	是	String	属性约束类型 枚举值： <ul style="list-style-type: none"> • bool • range • struct • minimize • maximize
bool	否	Boolean	属性约束类型bool的参数
range	否	Array of numbers	属性约束类型range的参数
struct	否	表6-5 object	结构约束参数
quantiles	否	Array of numbers	属性约束类型minimize和maximize的参数 最小值: 0.0 最大值: 1.0

表 6-5 StructureConstraintParams

参数	是否必选	参数类型	描述
structs	是	Array of strings	子结构SMILES
exclusive	是	Boolean	是否排除子结构
operator	否	String	多个子结构之间的逻辑关系 缺省值: or 枚举值: <ul style="list-style-type: none"> • or • and

表 6-6 BindingSite

参数	是否必选	参数类型	描述
protein	否	String	蛋白质3D结构, 使用gzip压缩 然后转base64格式 最小长度: 1 最大长度: 10000000
bounding_box	否	表6-7 object	结合口袋, 包含口袋中心位置和尺寸大小

表 6-7 BoundingBox

参数	是否必选	参数类型	描述
center	否	Array of numbers	口袋中心坐标。x, y, z轴的坐标
size	否	Array of numbers	口袋尺寸大小。x, y, z轴的大小 最小值: 1.7 最大值: 500

表 6-8 CustomProp

参数	是否必选	参数类型	描述
id	是	String	自定义属性的ID (API侧) 最小长度: 1 最大长度: 64

参数	是否必选	参数类型	描述
prop_definition	否	表6-9 object	属性定义的元信息

表 6-9 PropDefinition

参数	是否必选	参数类型	描述
id	否	String	属性业务侧ID 最小长度：1 最大长度：128
name	否	String	属性名称 最小长度：1 最大长度：32
type	否	String	属性类型 枚举值： <ul style="list-style-type: none"> • binary • numerical
description	否	String	属性具体描述信息 最小长度：0 最大长度：256
value_range	否	表6-10 object	属性有效值域区间
optimal_range	否	表6-10 object	属性最优值域区间
warning_range	否	表6-10 object	属性欠佳值域区间
style	否	String	模型参数呈现类型 枚举值： <ul style="list-style-type: none"> • number • probability
confidential_interval	否	Boolean	模型推理是否呈现置信区间

表 6-10 ValueRange

参数	是否必选	参数类型	描述
lower	否	Number	值域下限

参数	是否必选	参数类型	描述
lower_inclusive	否	Boolean	是否包含值域下限
upper	否	Number	值域上限
upper_inclusive	否	Boolean	是否包含值域上限

响应参数

无

请求示例

创建一个分子生成任务

```
{
  "num_trials": 10000,
  "weak_constraints": [ {
    "name": "mw",
    "type": "range",
    "range": [ 100, 600 ]
  }, {
    "name": "nhet",
    "type": "range",
    "range": [ 0, 15 ]
  }, {
    "name": "fsp3",
    "type": "range",
    "range": [ 0.07317, null ]
  }, {
    "name": "qedmean",
    "type": "maximize"
  }, {
    "name": "sascore",
    "type": "minimize",
    "quantiles": [ 0.1, 0.9 ]
  }, {
    "name": "3b2dce64-c244-11ed-acf5-0255ac100017",
    "type": "range",
    "range": [ 0.2, 0.5 ]
  } ],
  "initial_dataset": [ "c1cccc1", "C1CCCC1" ],
  "custom_props": [ {
    "id": "3b2dce64-c244-11ed-acf5-0255ac100017",
    "prop_definition": {
      "id": "c4c07032d1934671a0dfe3bd10416eea",
      "name": "custom_prop_name",
      "type": "numerical",
      "description": "custom_prop_description"
    }
  } ]
}
```

响应示例

状态码: 201

分子生成任务成功提交响应, 返回分子生成任务ID

"87ba6b54-2288-4a5d-90a2-3db01c22a9d2"

状态码

状态码	描述
201	分子生成任务成功提交响应，返回分子生成任务ID

错误码

请参见[错误码](#)。

6.1.2 查询分子生成任务

功能介绍

通过分子生成任务ID查询分子生成任务状态及结果。

URI

GET /v1/{project_id}/task/generation/{task_id}

表 6-11 路径参数

参数	是否必选	参数类型	描述
project_id	是	String	华为云项目id
task_id	是	String	分子生成任务ID

请求参数

表 6-12 请求 Header 参数

参数	是否必选	参数类型	描述
X-Auth-Token	是	String	用户 token

响应参数

状态码： 200

表 6-13 响应 Body 参数

参数	参数类型	描述
status	String	异步任务的状态：等待中、运行中、已完成、失败 枚举值： <ul style="list-style-type: none"> • waiting • running • finished • failed
task_data	GenerationTaskData object	分子生成任务的请求体
result	GenerationResult object	分子生成任务的返回结果

表 6-14 GenerationTaskData

参数	参数类型	描述
num_trials	Integer	生成分子数量
strong_constraints	Array of MoleculeConstraint objects	强约束集合
weak_constraints	Array of MoleculeConstraint objects	弱约束集合
num_expected	Integer	期望最大返回条目数（排序后取Top）
initial_dataset	Array of strings	初始化分子集合
binding_site	BindingSite object	结合位点
custom_props	Array of CustomProp objects	用户已开启的自定义属性集合

表 6-15 GenerationResult

参数	参数类型	描述
name	String	任务名 最小长度: 1 最大长度: 128
num_rounds	Integer	总生成轮数
num_expected	Integer	期望条目数
num_strong_constraints	Integer	强约束数量
num_weak_constraints	Integer	弱约束数量
prop_names	Array of strings	分子ADMET属性名列表
result	Array of GenerationResultItem objects	分子生成结果条目
initial_dataset_size	Integer	初始化数据集的分子条目数
strong_constraints	Array of MoleculeConstraint objects	强约束集合
weak_constraints	Array of MoleculeConstraint objects	弱约束集合
binding_site	BindingSite object	结合位点
custom_props	Array of CustomProp objects	用户已开启的自定义属性集合

表 6-16 GenerationResultItem

参数	参数类型	描述
smiles	String	分子SMILES表达式
props	Array of objects	分子ADMET属性值列表

参数	参数类型	描述
num_fulfilled_weak_constraints	Integer	分子所满足的弱约束数量
score	Number	分子的打分

表 6-17 MoleculeConstraint

参数	参数类型	描述
name	String	属性名称
type	String	属性约束类型 枚举值： <ul style="list-style-type: none"> • bool • range • struct • minimize • maximize
bool	Boolean	属性约束类型bool的参数
range	Array of numbers	属性约束类型range的参数
struct	StructureConstraintParams object	结构约束参数
quantiles	Array of numbers	属性约束类型minimize和maximize的参数 最小值： 0.0 最大值： 1.0

表 6-18 StructureConstraintParams

参数	参数类型	描述
structs	Array of strings	子结构SMILES
exclusive	Boolean	是否排除子结构

参数	参数类型	描述
operator	String	多个子结构之间的逻辑关系 缺省值: or 枚举值: <ul style="list-style-type: none"> • or • and

表 6-19 BindingSite

参数	参数类型	描述
protein	String	蛋白质3D结构, 使用gzip压缩然后转base64格式 最小长度: 1 最大长度: 10000000
bounding_box	BoundingBox object	结合口袋, 包含口袋中心位置和尺寸大小

表 6-20 BoundingBox

参数	参数类型	描述
center	Array of numbers	口袋中心坐标; x, y, z轴的坐标
size	Array of numbers	口袋尺寸大小; x, y, z轴的大小 最小值: 1.7 最大值: 500

表 6-21 CustomProp

参数	参数类型	描述
id	String	自定义属性的ID (API侧) 最小长度: 1 最大长度: 64
prop_definition	PropDefinition object	属性定义的元信息

表 6-22 PropDefinition

参数	参数类型	描述
id	String	属性业务侧ID 最小长度： 1 最大长度： 128
name	String	属性名称 最小长度： 1 最大长度： 32
type	String	属性类型 枚举值： <ul style="list-style-type: none"> • binary • numerical
description	String	属性具体描述信息 最小长度： 0 最大长度： 256
value_range	ValueRange object	属性有效值域区间
optimal_range	ValueRange object	属性最优值域区间
warning_range	ValueRange object	属性欠佳值域区间
style	String	模型参数呈现类型 枚举值： <ul style="list-style-type: none"> • number • probability
confidential_interval	Boolean	模型推理是否呈现置信区间

表 6-23 ValueRange

参数	参数类型	描述
lower	Number	值域下限
lower_inclusive	Boolean	是否包含值域下限
upper	Number	值域上限
upper_inclusive	Boolean	是否包含值域上限

请求示例

查询一个分子生成任务

GET https://{endpoint}/v1/{project_id}/task/generation/{task_id}

响应示例

状态码: 200

分子生成任务查询成功响应

```
{
  "status": "finished",
  "result": {
    "name": "87ba6b54-2288-4a5d-90a2-3db01c22a9d2",
    "num_rounds": 10,
    "num_expected": 1000,
    "num_strong_constraints": 0,
    "num_weak_constraints": 5,
    "custom_props": [ {
      "id": "3b2dce64-c244-11ed-acf5-0255ac100017",
      "prop_definition": {
        "id": "c4c07032d1934671a0dfe3bd10416eea",
        "name": "custom_prop_name",
        "type": "numerical",
        "description": "custom_prop_description"
      }
    }
  ],
  "prop_names": [ "formula", "ab", "acute_toxicity_rule", "bace", "3b2dce64-c244-11ed-acf5-0255ac100017", "3b2dce64-c244-11ed-acf5-0255ac100017_std" ],
  "result": [ {
    "smiles": "c1cccc1",
    "num_fulfilled_weak_constraints": 3,
    "score": 0.388029,
    "props": [ "C6H6", "base", 0, 0.128335, 0.65, 0.88 ]
  }, {
    "smiles": "C1CCCCC1",
    "num_fulfilled_weak_constraints": 2,
    "score": 0.304194,
    "props": [ "C6H12", "base", 0, 0.163034, 0.65, 0.88 ]
  } ],
  "initial_dataset_size": 2,
  "weak_constraints": [ {
    "name": "mw",
    "type": "range",
    "range": [ 100, 600 ]
  }, {
    "name": "nhet",
    "type": "range",
    "range": [ 0, 15 ]
  }, {
    "name": "fsp3",
    "type": "range",
    "range": [ 0.07317, null ]
  }, {
    "name": "qedmean",
    "type": "maximize"
  }, {
    "name": "sascore",
    "type": "minimize",
    "quantiles": [ 0.1, 0.9 ]
  } ],
  "strong_constraints": [ {
    "name": "mw",
```

```

"type" : "range",
"range" : [ 100, 600 ]
}],
"binding_site" : null
}
}

```

状态码

状态码	描述
200	分子生成任务查询成功响应
404	分子生成任务ID不存在

错误码

请参见[错误码](#)。

6.2 分子优化 (MO)

6.2.1 新建分子优化任务接口

功能介绍

输入起始小分子以及属性约束，创建分子优化任务。

URI

POST /v1/{project_id}/task/optimization

表 6-24 路径参数

参数	是否必选	参数类型	描述
project_id	是	String	华为云项目id

请求参数

表 6-25 请求 Header 参数

参数	是否必选	参数类型	描述
X-Auth-Token	是	String	用户 token

表 6-26 请求 Body 参数

参数	是否必选	参数类型	描述
smiles	是	String	分子SMILES表达式
num_trials	否	Integer	生成分子数量
strong_constraints	否	Array of MoleculeConstraint objects	强约束集合
weak_constraints	否	Array of MoleculeConstraint objects	弱约束集合
num_expected	否	Integer	期望最大返回条目数 (排序后取 Top)
binding_site	否	BindingSite object	结合位点
custom_props	否	Array of CustomProp objects	用户已开启的自定义属性集合

表 6-27 MoleculeConstraint

参数	是否必选	参数类型	描述
name	否	String	属性名称
type	是	String	属性约束类型 枚举值: <ul style="list-style-type: none"> • bool • range • struct • minimize • maximize
bool	否	Boolean	属性约束类型bool的参数
range	否	Array of numbers	属性约束类型range的参数
struct	否	StructureConstraintParams object	结构约束参数

参数	是否必选	参数类型	描述
quantiles	否	Array of numbers	属性约束类型minimize和maximize的参数 最小值: 0.0 最大值: 1.0

表 6-28 StructureConstraintParams

参数	是否必选	参数类型	描述
structs	是	Array of strings	子结构SMILES
exclusive	是	Boolean	是否排除子结构
operator	否	String	多个子结构之间的逻辑关系 缺省值: or 枚举值: <ul style="list-style-type: none"> • or • and

表 6-29 BindingSite

参数	是否必选	参数类型	描述
protein	否	String	蛋白质3D结构, 使用gzip压缩然后转base64格式 最小长度: 1 最大长度: 10000000
bounding_box	否	BoundingBox object	结合口袋, 包含口袋中心位置和尺寸大小

表 6-30 BoundingBox

参数	是否必选	参数类型	描述
center	否	Array of numbers	口袋中心坐标; x, y, z轴的坐标
size	否	Array of numbers	口袋尺寸大小; x, y, z轴的大小 最小值: 1.7 最大值: 500

表 6-31 CustomProp

参数	是否必选	参数类型	描述
id	是	String	自定义属性的ID (API侧) 最小长度: 1 最大长度: 64
prop_definition	否	PropDefinition object	属性定义的元信息

表 6-32 PropDefinition

参数	是否必选	参数类型	描述
id	否	String	属性业务侧ID 最小长度: 1 最大长度: 128
name	否	String	属性名称 最小长度: 1 最大长度: 32
type	否	String	属性类型 枚举值: <ul style="list-style-type: none"> • binary • numerical
description	否	String	属性具体描述信息 最小长度: 0 最大长度: 256
value_range	否	ValueRange object	属性有效值域区间
optimal_range	否	ValueRange object	属性最优值域区间
warning_range	否	ValueRange object	属性欠佳值域区间
style	否	String	模型参数呈现类型 枚举值: <ul style="list-style-type: none"> • number • probability
confidential_interval	否	Boolean	模型推理是否呈现置信区间

表 6-33 ValueRange

参数	是否必选	参数类型	描述
lower	否	Number	值域下限
lower_inclusive	否	Boolean	是否包含值域下限
upper	否	Number	值域上限
upper_inclusive	否	Boolean	是否包含值域上限

响应参数

无

请求示例

创建一个分子优化任务

POST https://{endpoint}/v1/{project_id}/task/optimization

```
{
  "smiles": "c1ccccc1",
  "num_trials": 10000,
  "weak_constraints": [ {
    "name": "mw",
    "type": "range",
    "range": [ 100, 600 ]
  }, {
    "name": "nhet",
    "type": "range",
    "range": [ 0, 15 ]
  }, {
    "name": "fsp3",
    "type": "range",
    "range": [ 0.07317073170731707, null ]
  }, {
    "name": "qedmean",
    "type": "maximize"
  }, {
    "name": "sascore",
    "type": "minimize",
    "quantiles": [ 0.1, 0.9 ]
  }, {
    "name": "3b2dce64-c244-11ed-acf5-0255ac100017",
    "type": "range",
    "range": [ 0.2, 0.5 ]
  } ],
  "binding_site": {
    "protein": "H4sIAK8LamMC/3MM8fdVAANDBQU/
IOUY7KfgqKBgYgEVNdAzMDACMfRMTAwUFlyN9EwsDUFcAyDPQA+mDgz8AHV0WkpOAAAA",
    "bounding_box": {
      "center": [ 1.3, 23.4, -14.5 ],
      "size": [ 10.0, 10.0, 10.0 ]
    }
  },
  "custom_props": [ {
    "id": "3b2dce64-c244-11ed-acf5-0255ac100017",
    "prop_definition": {
      "id": "c4c07032d1934671a0dfe3bd10416eea",
```

```

    "name" : "custom_prop_name",
    "type" : "numerical",
    "description" : "custom_prop_description"
  }
}
]
```

响应示例

状态码： 201

分子优化任务成功提交响应，返回分子优化任务ID

```
"87ba6b54-2288-4a5d-90a2-3db01c22a9d2"
```

状态码

状态码	描述
201	分子优化任务成功提交响应，返回分子优化任务ID

错误码

请参见[错误码](#)。

6.2.2 查询分子优化任务

功能介绍

通过分子优化任务ID查询分子优化任务状态及结果。

URI

GET /v1/{project_id}/task/optimization/{task_id}

表 6-34 路径参数

参数	是否必选	参数类型	描述
project_id	是	String	华为云项目id
task_id	是	String	分子优化任务ID

请求参数

表 6-35 请求 Header 参数

参数	是否必选	参数类型	描述
X-Auth-Token	是	String	用户 token

响应参数

状态码: 200

表 6-36 响应 Body 参数

参数	参数类型	描述
status	String	异步任务的状态: 等待中、运行中、已完成、失败 枚举值: <ul style="list-style-type: none"> • waiting • running • finished • failed
task_data	Optimization TaskData object	分子优化任务的请求体
result	Optimization Result object	分子优化任务的返回结果

表 6-37 OptimizationTaskData

参数	参数类型	描述
smiles	String	分子SMILES表达式
num_trials	Integer	生成分子数量
strong_constraints	Array of MoleculeConstraint objects	强约束集合
weak_constraints	Array of MoleculeConstraint objects	弱约束集合
num_expected	Integer	期望最大返回条目数 (排序后取Top)
binding_site	BindingSite object	结合位点
custom_props	Array of CustomProp objects	用户已开启的自定义属性集合

表 6-38 OptimizationResult

参数	参数类型	描述
name	String	任务名 最小长度: 1 最大长度: 128
smiles	String	分子SMILES表达式
num_rounds	Integer	总生成轮数
num_trials_per_round	Integer	每轮生成数量
num_expected	Integer	期望条目数
num_strong_constraints	Integer	强约束数量
num_weak_constraints	Integer	弱约束数量
prop_names	Array of strings	分子ADMET属性名列表
original	PlainMoleculeItem object	先导小分子的ADMET属性
result	Array of OptimizationResultItem objects	分子优化结果条目
strong_constraints	Array of MoleculeConstraint objects	强约束集合
weak_constraints	Array of MoleculeConstraint objects	弱约束集合
binding_site	BindingSite object	结合位点
custom_props	Array of CustomProp objects	用户已开启的自定义属性集合

表 6-39 PlainMoleculeItem

参数	参数类型	描述
smiles	String	分子SMILES表达式
props	Array of objects	分子ADMET属性值列表

表 6-40 OptimizationResultItem

参数	参数类型	描述
smiles	String	分子SMILES表达式
props	Array of objects	分子ADMET属性值列表
similarity	Number	分子与初始分子的相似度
num_fulfilled_weak_constraints	Integer	分子所满足的弱约束数量
score	Number	分子的打分

表 6-41 MoleculeConstraint

参数	参数类型	描述
name	String	属性名称
type	String	属性约束类型 枚举值： <ul style="list-style-type: none"> • bool • range • struct • minimize • maximize
bool	Boolean	属性约束类型bool的参数
range	Array of numbers	属性约束类型range的参数
struct	StructureConstraintParams object	结构约束参数

参数	参数类型	描述
quantiles	Array of numbers	属性约束类型minimize和maximize的参数 最小值: 0.0 最大值: 1.0

表 6-42 StructureConstraintParams

参数	参数类型	描述
structs	Array of strings	子结构SMILES
exclusive	Boolean	是否排除子结构
operator	String	多个子结构之间的逻辑关系 缺省值: or 枚举值: <ul style="list-style-type: none"> • or • and

表 6-43 BindingSite

参数	参数类型	描述
protein	String	蛋白质3D结构, 使用gzip压缩然后转base64格式 最小长度: 1 最大长度: 10000000
bounding_box	BoundingBox object	结合口袋, 包含口袋中心位置和尺寸大小

表 6-44 BoundingBox

参数	参数类型	描述
center	Array of numbers	口袋中心坐标; x, y, z轴的坐标
size	Array of numbers	口袋尺寸大小; x, y, z轴的大小 最小值: 1.7 最大值: 500

表 6-45 CustomProp

参数	参数类型	描述
id	String	自定义属性的ID (API侧) 最小长度: 1 最大长度: 64
prop_definition	PropDefinition object	属性定义的元信息

表 6-46 PropDefinition

参数	参数类型	描述
id	String	属性业务侧ID 最小长度: 1 最大长度: 128
name	String	属性名称 最小长度: 1 最大长度: 32
type	String	属性类型 枚举值: <ul style="list-style-type: none"> • binary • numerical
description	String	属性具体描述信息 最小长度: 0 最大长度: 256
value_range	ValueRange object	属性有效值域区间
optimal_range	ValueRange object	属性最优值域区间
warning_range	ValueRange object	属性欠佳值域区间
style	String	模型参数呈现类型 枚举值: <ul style="list-style-type: none"> • number • probability
confidential_interval	Boolean	模型推理是否呈现置信区间

表 6-47 ValueRange

参数	参数类型	描述
lower	Number	值域下限
lower_inclusive	Boolean	是否包含值域下限
upper	Number	值域上限
upper_inclusive	Boolean	是否包含值域上限

请求示例

无

响应示例

状态码: 200

分子优化任务查询成功响应

```
{
  "status": "finished",
  "result": {
    "name": "87ba6b54-2288-4a5d-90a2-3db01c22a9d2",
    "num_rounds": 10,
    "num_expected": 1000,
    "num_strong_constraints": 0,
    "num_weak_constraints": 5,
    "custom_props": [ {
      "id": "3b2dce64-c244-11ed-acf5-0255ac100017",
      "prop_definition": {
        "id": "c4c07032d1934671a0dfe3bd10416eea",
        "name": "custom_prop_name",
        "type": "numerical",
        "description": "custom_prop_description"
      }
    }
  ],
  "prop_names": [ "formula", "ab", "acute_toxicity_rule", "base", "3b2dce64-c244-11ed-acf5-0255ac100017", "3b2dce64-c244-11ed-acf5-0255ac100017_std" ],
  "original": {
    "smiles": "c1ccccc1",
    "props": [ "C6H6", "base", 0, 0.128335, 0.43, 0.28 ]
  },
  "result": [ {
    "smiles": "c1ccccc1",
    "num_fulfilled_weak_constraints": 3,
    "similarity": 0.8,
    "score": 0.388029,
    "props": [ "C6H6", "base", 0, 0.128335, 0.43, 0.28 ]
  }, {
    "smiles": "C1CCCCC1",
    "num_fulfilled_weak_constraints": 2,
    "similarity": 0.6,
    "score": 0.304194,
    "props": [ "C6H12", "base", 0, 0.163034, 0.43, 0.28 ]
  }
  ],
  "weak_constraints": [ {
    "name": "mw",
    "type": "range",

```

```

"range": [ 100, 600 ]
}, {
  "name": "nhet",
  "type": "range",
  "range": [ 0, 15 ]
}, {
  "name": "fsp3",
  "type": "range",
  "range": [ 0.07317073170731707, null ]
}, {
  "name": "qedmean",
  "type": "maximize"
}, {
  "name": "sascore",
  "type": "minimize",
  "quantiles": [ 0.1, 0.9 ]
}],
"strong_constraints": [ {
  "name": "mw",
  "type": "range",
  "range": [ 100, 600 ]
}],
"binding_site": {
  "protein": "H4sIAK8LamMC/3MM8fdVAANDBQU/
IOUY7KfgqKBgYgEVNdAzMDACMfRMTAwUFlyN9EwsDUFcAyDPQA+mDgz8AHV0WkpOAAAA",
  "bounding_box": {
    "center": [ 1.3, 23.4, -14.5 ],
    "size": [ 10.0, 10.0, 10.0 ]
  }
}
}
}
}
}

```

状态码

状态码	描述
200	分子优化任务查询成功响应
404	分子优化任务ID不存在

错误码

请参见[错误码](#)。

6.3 靶点化合物结合预测 (CPI)

6.3.1 新建 CPI 任务接口

功能介绍

输入蛋白序列、小分子库，创建分子-蛋白互作预测任务。

URI

POST /v1/{project_id}/task/cpi

表 6-48 路径参数

参数	是否必选	参数类型	描述
project_id	是	String	华为云项目id

请求参数

表 6-49 请求 Header 参数

参数	是否必选	参数类型	描述
X-Auth-Token	是	String	用户 token

表 6-50 请求 Body 参数

参数	是否必选	参数类型	描述
header	否	String	蛋白质FASTA标题 最小长度：0 最大长度：128
fasta	是	String	蛋白质FASTA序列 最小长度：4 最大长度：2048
smiles_list	是	Array of strings	分子SMILES表达式列表
threshold	否	Float	打分阈值，分值必须大于该阈值才会返回
num_results	否	Integer	期望最大返回条目数（排序后取 Top）
custom_props	否	Array of CustomProp objects	用户已开启的自定义属性集合

表 6-51 CustomProp

参数	是否必选	参数类型	描述
id	是	String	自定义属性的ID（API侧） 最小长度：1 最大长度：64

参数	是否必选	参数类型	描述
prop_definition	否	PropDefinition object	属性定义的元信息

表 6-52 PropDefinition

参数	是否必选	参数类型	描述
id	否	String	属性业务侧ID 最小长度：1 最大长度：128
name	否	String	属性名称 最小长度：1 最大长度：32
type	否	String	属性类型 枚举值： <ul style="list-style-type: none"> • binary • numerical
description	否	String	属性具体描述信息 最小长度：0 最大长度：256
value_range	否	ValueRange object	属性有效值域区间
optimal_range	否	ValueRange object	属性最优值域区间
warning_range	否	ValueRange object	属性欠佳值域区间
style	否	String	模型参数呈现类型 枚举值： <ul style="list-style-type: none"> • number • probability
confidential_interval	否	Boolean	模型推理是否呈现置信区间

表 6-53 ValueRange

参数	是否必选	参数类型	描述
lower	否	Number	值域下限

参数	是否必选	参数类型	描述
lower_inclusive	否	Boolean	是否包含值域下限
upper	否	Number	值域上限
upper_inclusive	否	Boolean	是否包含值域上限

响应参数

无

请求示例

创建一个CPI任务

POST https://{endpoint}/v1/{project_id}/task/cpi

```
{
  "header": "T1030 BibA, 273 residues",
  "fasta":
  "DQELGKQSRRSQDIKSLGFLSSDQKDILVKSISSSKDSQLILKFVTQATQLNNAESTKAKQMAQNDVALIKNISPEVLEEY
  KEKIQRASTKSQVDEFVAEAKKVVNSNKET",
  "smiles_list": [ "c1cccc1", "C1CCCC1" ],
  "custom_props": [ {
    "id": "3b2dce64-c244-11ed-acf5-0255ac100017",
    "prop_definition": {
      "id": "c4c07032d1934671a0dfe3bd10416eea",
      "name": "custom_prop_name",
      "type": "numerical",
      "description": "custom_prop_description"
    }
  }
  ]
}
```

响应示例

状态码: 201

CPI成功提交响应, 返回CPI任务ID

"87ba6b54-2288-4a5d-90a2-3db01c22a9d2"

状态码

状态码	描述
201	CPI成功提交响应, 返回CPI任务ID

错误码

请参见[错误码](#)。

6.3.2 查询 CPI 任务

功能介绍

通过CPI任务ID查询CPI任务状态及结果。

URI

GET /v1/{project_id}/task/cpi/{task_id}

表 6-54 路径参数

参数	是否必选	参数类型	描述
project_id	是	String	华为云项目id
task_id	是	String	CPI任务ID

请求参数

表 6-55 请求 Header 参数

参数	是否必选	参数类型	描述
X-Auth-Token	是	String	用户 token

响应参数

状态码： 200

表 6-56 响应 Body 参数

参数	参数类型	描述
status	String	异步任务的状态：等待中、运行中、已完成、失败 枚举值： <ul style="list-style-type: none"> • waiting • running • finished • failed
task_data	CpiTaskData object	CPI任务的请求体
result	CpiResult object	CPI任务的返回结果

表 6-57 CpiTaskData

参数	参数类型	描述
header	String	蛋白质FASTA标题 最小长度：0 最大长度：128
fasta	String	蛋白质FASTA序列 最小长度：4 最大长度：2048
smiles_list	Array of strings	分子SMILES表达式列表
threshold	Float	打分阈值，分值必须大于该阈值才会返回
num_results	Integer	期望最大返回条目数（排序后取Top）
custom_props	Array of CustomProp objects	用户已开启的自定义属性集合

表 6-58 CpiResult

参数	参数类型	描述
header	String	蛋白质FASTA标题
fasta	String	蛋白质FASTA序列
prop_names	Array of strings	分子ADMET属性名列表
result	Array of CpiResultItem objects	返回CPI的模型结果
custom_props	Array of CustomProp objects	用户已开启的自定义属性集合

表 6-59 CpiResultItem

参数	参数类型	描述
smiles	String	分子SMILES表达式
props	Array of objects	分子ADMET属性值列表
score	Number	分子与蛋白质的打分

表 6-60 CustomProp

参数	参数类型	描述
id	String	自定义属性的ID (API侧) 最小长度: 1 最大长度: 64
prop_definition	PropDefinition object	属性定义的元信息

表 6-61 PropDefinition

参数	参数类型	描述
id	String	属性业务侧ID 最小长度: 1 最大长度: 128
name	String	属性名称 最小长度: 1 最大长度: 32
type	String	属性类型 枚举值: <ul style="list-style-type: none"> • binary • numerical
description	String	属性具体描述信息 最小长度: 0 最大长度: 256
value_range	ValueRange object	属性有效值域区间
optimal_range	ValueRange object	属性最优值域区间
warning_range	ValueRange object	属性欠佳值域区间
style	String	模型参数呈现类型 枚举值: <ul style="list-style-type: none"> • number • probability
confidential_interval	Boolean	模型推理是否呈现置信区间

表 6-62 ValueRange

参数	参数类型	描述
lower	Number	值域下限
lower_inclusive	Boolean	是否包含值域下限
upper	Number	值域上限
upper_inclusive	Boolean	是否包含值域上限

请求示例

查询一个CPI任务

GET https://{endpoint}/v1/{project_id}/task/cpi/{task_id}

响应示例

状态码: 200

CPI任务查询成功响应

```
{
  "status": "finished",
  "result": {
    "header": "T1030 BibA, 273 residues",
    "fasta": "DQELGKQSRRSQDIIKSLGFLSSDQKDLVKSISSSKDSQLILKVTQATQLNNAESTKAKQMAQNDVALIKNISPEVLEEY
KEKIQRASTKSQVDEFVAEAKKVVNSNKET",
    "custom_props": [ {
      "id": "3b2dce64-c244-11ed-acf5-0255ac100017",
      "prop_definition": {
        "id": "c4c07032d1934671a0dfe3bd10416eea",
        "name": "custom_prop_name",
        "type": "numerical",
        "description": "custom_prop_description"
      }
    }
  ],
  "prop_names": [ "formula", "ab", "acute_toxicity_rule", "bace", "3b2dce64-c244-11ed-acf5-0255ac100017", "3b2dce64-c244-11ed-acf5-0255ac100017_std" ],
  "result": [ {
    "smiles": "c1cccc1",
    "score": 0.388029,
    "props": [ "C6H6", "base", 0, 0.128335, 0.43, 0.28 ]
  }, {
    "smiles": "C1CCCC1",
    "score": 0.304194,
    "props": [ "C6H12", "base", 0, 0.163034, 0.43, 0.28 ]
  }
  ]
}
```

状态码

状态码	描述
200	CPI任务查询成功响应
404	CPI任务ID不存在

错误码

请参见[错误码](#)。

6.4 分子属性预测 (MPP)

6.4.1 ADMET 属性预测接口

功能介绍

计算小分子的物化性质，包括吸收(adsorption)、分布(distribution)、代谢(metabolism)、清除(excretion)与毒性(toxicity)。

URI

POST /v1/{project_id}/admet

表 6-63 路径参数

参数	是否必选	参数类型	描述
project_id	是	String	华为云项目ID，您可以从 获取项目ID 中获取。 最小长度：1 最大长度：128

请求参数

表 6-64 请求 Header 参数

参数	是否必选	参数类型	描述
X-Auth-Token	是	String	用户Token。Token认证就是在调用API的时候将Token加到请求消息头，从而通过身份认证，获得操作API的权限， 获取Token 接口响应消息头中X-Subject-Token的值即为Token。

表 6-65 请求 Body 参数

参数	是否必选	参数类型	描述
smiles	是	String	分子SMILES表达式 最小长度：1 最大长度：200

响应参数

无

请求示例

```
https://eihealth-api.cn-east-3.myhuaweicloud.com/v1/{project_id}/admet
{
  "smiles": "CCCCC"
}
```

响应示例

状态码：200

ADMET成功响应

```
{ "ab": "base", "acute_toxicity_rule": 0, "alarm_nmr_rule": 0, "ames": 0.000004555075065582059,
"aquatic_toxicity_rule": 0, "bace": 0.7276865839958191, "bbb_penetration": 0.7105281352996826,
"bbbp": 0.8388334512710571, "bms_rule": 0, "caco_2_permeability": 1.6074275970458984,
"carcinogenicity": 0.6126266121864319, "check_alphascreen_gst_fhs": 0, "chelator_rule": 0, "cl":
1.489494800567627, "cl_std": 3.0314340591430664, "dense": 0.668, "dili": 0.9996542930603027,
"esol": -2.342970371246338, "esol_std": 2.670086622238159, "f20": 0.9999995231628418, "f30":
0.9999735355377197, "faf_drugs4_rule": 0, "fdamdd": 0.5130584836006165, "freesol_std":
4.852236270904541, "fsp3": 1, "fu": 0.7917574644088745, "fu_std": 1.7218350172042847,
"genotoxic_carcinogenicity_rule": 0, "golden_triangle_rule": false, "gsk_rule": true, "h-ht":
0.27191320061683655, "herg_blockers": 0.00007402851042570546, "hia": 0.8719885349273682, "hiv":
0.005348484497517347, "igc50_std": 1.7592569589614868, "logs": -2.6434288024902344, "logs_std":
0.3384721577167511, "maxring": 0, "mdck": -0.00004775416891789064, "mr": 11.348000000000003,
"mw": 30.07, "npscore": 0.025, "pfizer_rule": false, "pgp_inhibitor": 1.4114744040227833e-8,
"pgp_substrate": 0.9981564879417419, "pka": 10.02965259552002, "pka_std": 1.854716420173645,
"ppb": 0.27514201402664185, "ppb_std": 1.5638395547866821, "qedmean": 0.373, "sascore": 2.748,
"scscore": 1.4448203850917012, "skin_sensitization": 0.4587304890155792, "skin_sensitization_rule": 0,
"sr_are": 0.004388807807117701, "sr_atad5": 0.000014169700079946779, "sr_hse":
0.0010032267309725285, "sr_mmp": 0.015672488138079643, "sr_p53": 0.000005944234089838574,
"surechembl_rule": "0", "t12": 0.6137365102767944, "tpsa": 0, "vd": 0.6327598690986633, "vd_std":
1.8924747705459595, "veber_rule": true, "vol": 45 }
```

状态码

状态码	描述
200	ADMET成功响应

错误码

请参见[错误码](#)。

6.4.2 ADMET 属性预测接口(默认+自定义属性)

功能介绍

计算小分子的物化性质，包括默认的吸收(adsorption)、分布(distribution)、代谢(metabolism)、清除(excretion)与毒性(toxicity)，以及用户自定义的属性。

URI

POST /v2/{project_id}/admet

表 6-66 路径参数

参数	是否必选	参数类型	描述
project_id	是	String	华为云项目ID，您可以从 获取项目ID 中获取。 最小长度：1 最大长度：128

请求参数

表 6-67 请求 Header 参数

参数	是否必选	参数类型	描述
X-Auth-Token	是	String	用户Token。Token认证就是在调用API的时候将Token加到请求消息头，从而通过身份认证，获得操作API的权限， 获取Token 接口响应消息头中X-Subject-Token的值即为Token。

表 6-68 请求 Body 参数

参数	是否必选	参数类型	描述
smiles	是	String	分子SMILES表达式
custom_props	否	Array of CustomProp objects	用户已开启的自定义属性集合

表 6-69 CustomProp

参数	是否必选	参数类型	描述
id	是	String	自定义属性的ID (API侧) 最小长度: 1 最大长度: 64
prop_definition	否	PropDefinition object	属性定义的元信息

表 6-70 PropDefinition

参数	是否必选	参数类型	描述
id	否	String	属性业务侧ID 最小长度: 1 最大长度: 128
name	否	String	属性名称 最小长度: 1 最大长度: 32
type	否	String	属性类型 枚举值: <ul style="list-style-type: none"> • binary • numerical
description	否	String	属性具体描述信息 最小长度: 0 最大长度: 256
value_range	否	ValueRange object	属性有效值域区间
optimal_range	否	ValueRange object	属性最优值域区间
warning_range	否	ValueRange object	属性欠佳值域区间
style	否	String	模型参数呈现类型 枚举值: <ul style="list-style-type: none"> • number • probability
confidential_interval	否	Boolean	模型推理是否呈现置信区间

表 6-71 ValueRange

参数	是否必选	参数类型	描述
lower	否	Number	值域下限
lower_inclusive	否	Boolean	是否包含值域下限
upper	否	Number	值域上限
upper_inclusive	否	Boolean	是否包含值域上限

响应参数

状态码： 200

表 6-72 响应 Body 参数

参数	参数类型	描述
custom_props	Array of CustomProp objects	用户已开启的自定义属性集合
props	Object	分子ADMET属性字典(包含自定义属性)

表 6-73 CustomProp

参数	参数类型	描述
id	String	自定义属性的ID (API侧) 最小长度： 1 最大长度： 64
prop_definition	PropDefinition object	属性定义的元信息

表 6-74 PropDefinition

参数	参数类型	描述
id	String	属性业务侧ID 最小长度： 1 最大长度： 128

参数	参数类型	描述
name	String	属性名称 最小长度: 1 最大长度: 32
type	String	属性类型 枚举值: <ul style="list-style-type: none"> • binary • numerical
description	String	属性具体描述信息 最小长度: 0 最大长度: 256
value_range	ValueRange object	属性有效值域区间
optimal_range	ValueRange object	属性最优值域区间
warning_range	ValueRange object	属性欠佳值域区间
style	String	模型参数呈现类型 枚举值: <ul style="list-style-type: none"> • number • probability
confidential_interval	Boolean	模型推理是否呈现置信区间

表 6-75 ValueRange

参数	参数类型	描述
lower	Number	值域下限
lower_inclusive	Boolean	是否包含值域下限
upper	Number	值域上限
upper_inclusive	Boolean	是否包含值域上限

请求示例

预测一个分子的ADMET属性

```
{
  "smiles": "c1ccccc1",
  "custom_props": [ {
    "id": "3b2dce64-c244-11ed-acf5-0255ac100017",
    "prop_definition": {
      "id": "c4c07032d1934671a0dfe3bd10416eea",
      "name": "custom_prop_name",
      "type": "numerical",
      "description": "custom_prop_description"
    }
  }
  ]
}
```

响应示例

状态码: 200

ADMET成功响应

```
{
  "custom_props": [ {
    "id": "3b2dce64-c244-11ed-acf5-0255ac100017",
    "prop_definition": {
      "id": "c4c07032d1934671a0dfe3bd10416eea",
      "name": "custom_prop_name",
      "type": "numerical",
      "description": "custom_prop_description"
    }
  }
  ],
  "props": {
    "ab": "base",
    "acute_toxicity_rule": 0,
    "alarm_nmr_rule": 0,
    "ames": 4.555075065582059E-6,
    "3b2dce64-c244-11ed-acf5-0255ac100017": 0.85
  }
}
```

状态码

状态码	描述
200	ADMET成功响应
400	分子SMILES输入不合法

错误码

请参见[错误码](#)。

6.5 分子搜索 (MS)

6.5.1 新建分子搜索任务接口

功能介绍

输入要查询的分子以及查询条件，创建分子搜索任务。

URI

POST /v1/{project_id}/task/search

表 6-76 路径参数

参数	是否必选	参数类型	描述
project_id	是	String	华为云项目id

请求参数

表 6-77 请求 Header 参数

参数	是否必选	参数类型	描述
X-Auth-Token	是	String	用户 token

表 6-78 请求 Body 参数

参数	是否必选	参数类型	描述
smiles	是	String	分子SMILES表达式
databases	是	Array of strings	搜索使用到的数据库集合
top_n	否	Integer	期望最大返回条目数（排序后取 Top） 最小值：1 最大值：1000

响应参数

无

请求示例

创建一个分子搜索任务

```
{
  "smiles": "c1ccccc1",
  "databases": [ "drug_space_x", "drug_bank" ],
  "top_n": 100
}
```

响应示例

状态码： 201

分子搜索任务成功提交响应，返回分子搜索任务ID

```
"87ba6b54-2288-4a5d-90a2-3db01c22a9d2"
```

状态码

状态码	描述
201	分子搜索任务成功提交响应，返回分子搜索任务ID

错误码

请参见[错误码](#)。

6.5.2 查询分子搜索任务

功能介绍

通过分子搜索任务ID查询分子搜索任务状态及结果。

URI

GET /v1/{project_id}/task/search/{task_id}

表 6-79 路径参数

参数	是否必选	参数类型	描述
project_id	是	String	华为云项目id
task_id	是	String	分子搜索任务ID

请求参数

表 6-80 请求 Header 参数

参数	是否必选	参数类型	描述
X-Auth-Token	是	String	用户 token

响应参数

状态码： 200

表 6-81 响应 Body 参数

参数	参数类型	描述
status	String	异步任务的状态：等待中、运行中、已完成、失败 枚举值： <ul style="list-style-type: none"> • waiting • running • finished • failed
task_data	SearchTaskData object	分子搜索任务的请求体
result	SearchResult object	分子搜索任务的返回结果

表 6-82 SearchTaskData

参数	参数类型	描述
smiles	String	分子SMILES表达式
databases	Array of strings	搜索使用到的数据库集合
top_n	Integer	期望最大返回条目数（排序后取Top） 最小值： 1 最大值： 1000

表 6-83 SearchResult

参数	参数类型	描述
smiles	String	分子SMILES表达式
databases	Array of strings	搜索使用到的数据库集合
top_n	Integer	期望返回的条目数
prop_names	Array of strings	分子ADMET属性名列表
query	query object	初始查询分子的属性信息
result	Array of SearchResultItem objects	查询结果列表

表 6-84 query

参数	参数类型	描述
smiles	String	分子SMILES表达式
props	Array of objects	分子ADMET属性值列表

表 6-85 SearchResultItem

参数	参数类型	描述
smiles	String	分子SMILES表达式
source	String	分子所属的数据库来源
score	Float	分子与查询分子的相似度
props	Array of objects	分子ADMET属性值列表

请求示例

无

响应示例

状态码： 200

分子搜索任务查询成功响应

```
{
  "status": "finished",
  "result": {
    "smiles": "c1ccccc1",
    "databases": [ "drug_space_x", "drug_bank" ],
    "top_n": 100,
    "prop_names": [ "formula", "ab", "acute_toxicity_rule", "base" ],
    "query": {
      "smiles": "c1ccccc1",
      "props": [ "C6H6", "base", 0, 0.128335 ]
    },
  },
  "result": [ {
    "smiles": "c1ccccc1",
    "source": "drug_bank",
    "score": 0.388029,
    "props": [ "C6H6", "base", 0, 0.128335 ]
  }, {
    "smiles": "C1CCCCC1",
    "source": "drug_bank:drug_space_x",
    "score": 0.388029,
    "props": [ "C6H12", "base", 0, 0.163034 ]
  } ]
}
```


状态码

状态码	描述
200	分子搜索任务查询成功响应
404	分子搜索任务ID不存在

错误码

请参见[错误码](#)。

6.6 分子合成路径规划任务 (MSP)

6.6.1 新建分子合成路径规划任务接口

功能介绍

输入要进行合成路径规划的分子以及输出可行方案的个数。

URI

POST /v1/{project_id}/task/synthesis

表 6-86 路径参数

参数	是否必选	参数类型	描述
project_id	是	String	华为云项目id

请求参数

表 6-87 请求 Header 参数

参数	是否必选	参数类型	描述
X-Auth-Token	是	String	用户 token

表 6-88 请求 Body 参数

参数	是否必选	参数类型	描述
smiles	是	String	分子SMILES表达式

参数	是否必选	参数类型	描述
top_n	是	Integer	期望最大返回条目数 (排序后取 TopN) 最小值: 1 最大值: 50
max_search_depth	是	Integer	预测路径的最大深度 最小值: 3 最大值: 12
max_prediction_per_product	是	Integer	每个产物的最大反应数量 最小值: 2 最大值: 20

响应参数

无

请求示例

创建一个分子合成路径规划任务

POST https://{endpoint}/v1/{project_id}/task/synthesis

```
{
  "smiles": "c1ccccc1",
  "top_n": 50,
  "max_search_depth": 5,
  "max_prediction_per_product": 20
}
```

响应示例

状态码: 201

分子合成路径规划成功提交响应, 返回分子合成路径规划任务ID

```
{
  "text/plain": "87ba6b54-2288-4a5d-90a2-3db01c22a9d2"
}
```

状态码

状态码	描述
201	分子合成路径规划成功提交响应, 返回分子合成路径规划任务ID

错误码

请参见[错误码](#)。

6.6.2 查询分子合成路径规划任务

功能介绍

通过分子合成路径规划任务ID查询分子合成路径规划任务状态及结果。

URI

GET /v1/{project_id}/task/synthesis/{task_id}

表 6-89 路径参数

参数	是否必选	参数类型	描述
project_id	是	String	华为云项目id
task_id	是	String	分子合成路径规划任务ID

请求参数

表 6-90 请求 Header 参数

参数	是否必选	参数类型	描述
X-Auth-Token	是	String	用户 token

响应参数

状态码： 200

表 6-91 响应 Body 参数

参数	参数类型	描述
status	String	异步任务的状态：等待中、运行中、已完成、失败 枚举值： <ul style="list-style-type: none"> • waiting • running • finished • failed
task_data	SynthesisTaskData object	分子合成路径规划任务的请求体
result	SynthesisResult object	分子合成路径规划任务的返回结果

表 6-92 SynthesisTaskData

参数	参数类型	描述
smiles	String	分子SMILES表达式
top_n	Integer	期望最大返回条目数 (排序后取TopN) 最小值: 1 最大值: 50
max_search_depth	Integer	预测路径的最大深度 最小值: 3 最大值: 12
max_prediction_per_product	Integer	每个产物的最大反应数量 最小值: 2 最大值: 20

表 6-93 SynthesisResult

参数	参数类型	描述
smiles	String	产物smiles序列
top_n	Integer	期望返回的条目数
max_search_depth	Integer	期望搜索的最大深度
max_prediction_per_product	Integer	期望每个产物的最多反应数量
result	result object	合成路径规划结果字典

表 6-94 result

参数	参数类型	描述
molecules	Array of molecules objects	分子合成规划中的分子
reactions	Array of reactions objects	分子合成规划中的反应列表
synthesis_routes	Array of SynthesisResultItem objects	分子合成规划的具体信息

表 6-95 molecules

参数	参数类型	描述
id	String	molecule的序号
smiles	String	molecule的smiles序列
source	String	molecule的smiles来源

表 6-96 reactions

参数	参数类型	描述
id	String	反应的序号
reactants	Array of strings	反应物分子序号的列表
product	String	产物分子序号

表 6-97 SynthesisResultItem

参数	参数类型	描述
route	Array of strings	分子合成规划，列表内是reactions id
score	Float	当前分子合成路径的得分

请求示例

查询一个分子合成路径规划任务

GET https://{endpoint}/v1/{project_id}/task/synthesis/{task_id}

响应示例

状态码： 200

分子合成路径规划任务查询成功响应

```
{
  "status": "finished",
  "result": {
    "smiles": "c1ccccc1",
    "top_n": 50,
    "max_search_depth": 5,
    "max_prediction_per_product": 20,
    "result": {
      "molecules": [ {
        "id": "1",
        "smiles": "c1ccccc1",
        "source": "ZINC"
      }, {
```

```

    "id": "2",
    "smiles": "C11c",
    "source": "ZINC"
  }, {
    "id": "3",
    "smiles": "C1c1",
    "source": "ZINC"
  }, {
    "id": "4",
    "smiles": "c1",
    "source": "ZINC"
  }, {
    "id": "5",
    "smiles": "cc",
    "source": "ZINC"
  }, {
    "id": "6",
    "smiles": "Cc",
    "source": "ZINC"
  }, {
    "id": "7",
    "smiles": "Cc1",
    "source": "ZINC"
  } ],
  "reactions": [ {
    "id": "1",
    "reactants": [ "2", "3" ],
    "product": "1"
  }, {
    "id": "2",
    "reactants": [ "4", "5", "6" ],
    "product": "2"
  }, {
    "id": "3",
    "reactants": [ "4", "7" ],
    "product": "2"
  } ],
  "synthesis_routes": [ {
    "route": [ "1", "2" ],
    "score": 0.3467
  }, {
    "route": [ "1", "3" ],
    "score": 0.3154
  } ]
}
}
}

```

状态码

状态码	描述
200	分子合成路径规划任务查询成功响应
404	分子合成路径规划任务ID不存在

错误码

请参见[错误码](#)。

6.7 自定义属性任务 (MCP)

6.7.1 新建自定义属性任务接口

功能介绍

输入自定义属性的任务数据，创建自定义属性建模任务。

URI

POST /v1/{project_id}/custom-props

表 6-98 路径参数

参数	是否必选	参数类型	描述
project_id	是	String	华为云项目id

请求参数

表 6-99 请求 Header 参数

参数	是否必选	参数类型	描述
X-Auth-Token	是	String	用户 token

表 6-100 请求 Body 参数

参数	是否必选	参数类型	描述
name	是	String	自定义属性名称 最小长度：1 最大长度：32
description	否	String	自定义属性描述信息 最小长度：0 最大长度：256
type	是	String	属性预测类型 枚举值： <ul style="list-style-type: none"> • binary • numerical
smiles	是	Array of strings	用于建模的smiles列表
values	是	Array of numbers	用于建模的属性值列表

响应参数

无

请求示例

创建自定义属性

POST https://{endpoint}/v1/{project_id}/custom-props

```
{
  "name": "my_custom_prop",
  "description": "my_custom_prop_description",
  "type": "binary",
  "smiles": [ "c1ccccc1", "c1ccccc1" ],
  "values": [ 1, 0 ]
}
```

响应示例

状态码: 201

自定义属性任务成功提交响应, 返回自定义属性ID

"87ba6b54-2288-4a5d-90a2-3db01c22a9d2"

状态码

状态码	描述
201	自定义属性任务成功提交响应, 返回自定义属性ID

错误码

请参见[错误码](#)。

6.7.2 查询自定义属性任务

功能介绍

通过自定义属性任务ID查询任务状态及结果。

URI

GET /v1/{project_id}/custom-props/{task_id}

表 6-101 路径参数

参数	是否必选	参数类型	描述
project_id	是	String	华为云项目id
task_id	是	String	自定义属性任务ID

请求参数

表 6-102 请求 Header 参数

参数	是否必选	参数类型	描述
X-Auth-Token	是	String	用户 token

响应参数

状态码： 200

表 6-103 响应 Body 参数

参数	参数类型	描述
status	String	异步任务的状态：等待中、运行中、已完成、失败 枚举值： <ul style="list-style-type: none"> • waiting • running • finished • failed
task_data	CustomProps TaskData object	自定义属性任务的请求体
result	CustomProps Result object	自定义属性任务的返回结果

表 6-104 CustomPropsTaskData

参数	参数类型	描述
name	String	自定义属性名称 最小长度： 1 最大长度： 32
description	String	自定义属性描述信息 最小长度： 0 最大长度： 256

参数	参数类型	描述
type	String	属性预测类型 枚举值： <ul style="list-style-type: none"> • binary • numerical
smiles	Array of strings	用于建模的smiles列表
values	Array of numbers	用于建模的属性值列表

表 6-105 CustomPropsResult

参数	参数类型	描述
id	String	自定义属性ID (API侧) 最小长度： 1 最大长度： 64
prop_definition	PropDefinition object	自定义属性元信息
metrics	Array of CustomPropsModelMetric objects	自定义属性建模的评估指标集合

表 6-106 PropDefinition

参数	参数类型	描述
id	String	属性业务侧ID 最小长度： 1 最大长度： 128
name	String	属性名称 最小长度： 1 最大长度： 32
type	String	属性类型 枚举值： <ul style="list-style-type: none"> • binary • numerical

参数	参数类型	描述
description	String	属性具体描述信息 最小长度: 0 最大长度: 256
value_range	ValueRange object	属性有效值域区间
optimal_range	ValueRange object	属性最优值域区间
warning_range	ValueRange object	属性欠佳值域区间
style	String	模型参数呈现类型 枚举值: <ul style="list-style-type: none"> • number • probability
confidential_interval	Boolean	模型推理是否呈现置信区间

表 6-107 ValueRange

参数	参数类型	描述
lower	Number	值域下限
lower_inclusive	Boolean	是否包含值域下限
upper	Number	值域上限
upper_inclusive	Boolean	是否包含值域上限

表 6-108 CustomPropsModelMetric

参数	参数类型	描述
name	String	评估指标的名称 最小长度: 1 最大长度: 32
value	Float	评估指标的评估结果

请求示例

查询一个自定义属性

```
GET https://{endpoint}/v1/{project_id}/custom-props/{task_id}
```

响应示例

状态码: 200

自定义属性任务查询成功响应

```
{
  "status": "finished",
  "result": {
    "id": "3b2dce64-c244-11ed-acf5-0255ac100017",
    "prop_definition": {
      "id": null,
      "name": "custom_prop_name",
      "type": "binary",
      "description": "custom_prop_description"
    },
    "metrics": [ {
      "name": "rmsd",
      "value": 0.73
    } ]
  }
}
```

状态码

状态码	描述
200	自定义属性任务查询成功响应
404	自定义属性任务ID不存在

错误码

请参见[错误码](#)。

7 附录

7.1 状态码

表 7-1 状态码

状态码	编码	说明
100	Continue	继续请求。 这个临时响应用来通知客户端，它的部分请求已经被服务器接收，且仍未被拒绝。
101	Switching Protocols	切换协议。只能切换到更高级的协议。 例如，切换到HTTPS的新版本协议。
200	OK	服务器已成功处理了请求。
201	Created	创建类的请求完全成功。
202	Accepted	已经接受请求，但未处理完成。
203	Non-Authoritative Information	非授权信息，请求成功。
204	No Content	请求完全成功，同时HTTP响应不包含响应体。 在响应OPTIONS方法的HTTP请求时返回此状态码。
205	Reset Content	重置内容，服务器处理成功。
206	Partial Content	服务器成功处理了部分GET请求。
207	Multi status	批量操作部分成功部分失败
300	Multiple Choices	多种选择。请求的资源可包括多个位置，可返回一个资源特征与地址的列表用于用户终端（例如：浏览器）选择。

状态码	编码	说明
301	Moved Permanently	永久移动，请求的资源已被永久的移动到新的 URI，返回信息会包括新的 URI。
302	Found	资源被临时移动。
303	See Other	查看其它地址，使用 GET 和 POST 请求查看。
304	Not Modified	所请求的资源未修改，服务器返回此状态码时，不会返回任何资源。
305	Use Proxy	所请求的资源必须通过代理访问。
306	Unused	已经被废弃的 HTTP 状态码。
400	Bad Request	非法请求。 建议直接修改该请求，不要重试该请求。
401	Unauthorized	在客户端提供认证信息后，返回该状态码，表明服务端指出客户端所提供的认证信息不正确或非法。
402	Payment Required	保留请求。
403	Forbidden	请求被拒绝访问。 返回该状态码，表明请求能够到达服务端，且服务端能够理解用户请求，但是拒绝做更多的事情，因为该请求被设置为拒绝访问，建议直接修改该请求，不要重试该请求。
404	Not Found	所请求的资源不存在。 建议直接修改该请求，不要重试该请求。
405	Method Not Allowed	请求中带有该资源不支持的方法。 建议直接修改该请求，不要重试该请求。
406	Not Acceptable	服务器无法根据客户端请求的内容特性完成请求。
407	Proxy Authentication Required	请求要求代理的身份认证，与 401 类似，但请求者应当使用代理进行授权。
408	Request Timeout	服务器等候请求时发生超时。 客户端可以随时再次提交该请求而无需进行任何更改。
409	Conflict	服务器在完成请求时发生冲突。 返回该状态码，表明客户端尝试创建的资源已经存在，或者由于冲突请求的更新操作不能被完成。
410	Gone	客户端请求的资源已经不存在。 返回该状态码，表明请求的资源已被永久删除。

状态码	编码	说明
411	Length Required	服务器无法处理客户端发送的不带Content-Length的请求信息。
412	Precondition Failed	未满足前提条件，服务器未满足请求者在请求中设置的其中一个前提条件。
413	Request Entity Too Large	由于请求的实体过大，服务器无法处理，因此拒绝请求。为防止客户端的连续请求，服务器可能会关闭连接。如果只是服务器暂时无法处理，则会包含一个Retry-After的响应信息。
414	Request URI Too Long	请求的URI过长（URI通常为网址），服务器无法处理。
415	Unsupported Media Type	服务器无法处理请求附带的媒体格式。
416	Requested Range Not Satisfiable	客户端请求的范围无效。
417	Expectation Failed	服务器无法满足Expect的请求头信息。
422	Unprocessable Entity	请求格式正确，但是由于含有语义错误，无法响应。
429	Too Many Requests	表明请求超出了客户端访问频率的限制或者服务端接收到多于它能处理的请求。建议客户端读取相应的Retry-After首部，然后等待该首部指出的时间后再重试。
500	Internal Server Error	表明服务端能被请求访问到，但是不能理解用户的请求。
501	Not Implemented	服务器不支持请求的功能，无法完成请求。
502	Bad Gateway	充当网关或代理的服务器，从远端服务器收到了一个无效的请求。
503	Service Unavailable	被请求的服务无效。 建议直接修改该请求，不要重试该请求。
504	Gateway Timeout	请求在给定的时间内无法完成。客户端仅在为请求指定超时（Timeout）参数时会得到该响应。
505	HTTP Version Not Supported	服务器不支持请求的HTTPS协议的版本，无法完成处理。

7.2 错误码（医疗智能体与盘古辅助制药平台）

当您调用API时，如果遇到“APIGW”开头的错误码，请参见[API网关错误码](#)进行处理。

状态码	错误码	错误信息	处理措施
400	eihealth.01080004	Each user can only favorite a maximum of 50 assets.	检查已收藏资产个数是否超过配额限制。
404	eihealth.01080002	The asset does not exist	检查资产id是否存在。
404	eihealth.01080003	This version does not exist	检查该版本是否存在。
400	eihealth.01040001	Invalid template content.	检查模板内容是否符合格式要求。
400	eihealth.01040002	Duplicate columns are not allowed.	检查定义的列名是否重复。
400	eihealth.01040003	Nullable cannot be set for columns that are set as primary keys.	检查设置为主键的列是否设置为允许为空。
400	eihealth.01040004	The uploaded template cannot be empty.	检查上传的模板文件内容是否已填写。
400	eihealth.01040005	The template file name extension can only be yaml or yml.	检查文件后缀名是否为yaml或yml。
400	eihealth.01040007	Templates cannot be referenced or imported from the same project.	检查导入模板列表中是否包含本项目模板。
400	eihealth.01040008	Duplicate templates are selected for importing.	检查导入模板列表中是否有重复的模板。
400	eihealth.01040010	Template {0} is an imported one. It cannot be imported to other projects.	检查导入模板列表中是否有源项目的导入模板。
400	eihealth.01040011	Invalid template file name.	检查模板文件名是否合法。

状态码	错误码	错误信息	处理措施
400	eihealth.01040012	Built-in templates cannot be deleted.	检查模板id是否为预置模板id。
400	eihealth.01040014	Built-in template {0} cannot be imported.	检查模板id是否为预置模板id。
400	eihealth.01040015	The number of columns set as primary keys cannot exceed 10.	检查设为主键的列数是否超过了10个。
400	eihealth.01040016	Operations on built-in databases are not allowed.	检查id是否为预置数据库id。
400	eihealth.01040017	The number of searchable columns cannot exceed 10.	检查设为可搜索的列数是否超过了10个。
400	eihealth.01040018	Built-in database {0} cannot be referenced.	检查id是否为预置数据库id。
400	eihealth.01040020	Duplicate databases are selected for referencing.	检查引用的数据库列表是否存在重复。
400	eihealth.01040021	Referenced database {0} cannot be referenced in another project.	检查引用数据库id是否为源项目的引用数据库。
400	eihealth.01040022	Data cannot be imported to a referenced database.	请选择非引用数据库进行数据导入。
400	eihealth.01040023	You are not authorized to access file {0}.	请检查文件路径是否为本项目可访问路径。
400	eihealth.01040024	The file path does not support directory {0}.	请检查文件路径是否为目录。
400	eihealth.01040025	Invalid query criteria.	请检查查询条件的格式是否符合要求。

状态码	错误码	错误信息	处理措施
400	eihealth.01040026	Column {0} is not searchable.	请检查查询条件中的列是否为存在的列。
400	eihealth.01040027	Column {0} cannot be searched using operator {1}.	请检查查询条件中的操作符是否为该字段支持的操作符。
400	eihealth.01040028	Column {0} does not support query value {1}.	请检查查询条件中的值是否为该字段类型的值。
400	eihealth.01040029	Unsupported file: {0}. Only TXT, CSV, and VCF files are supported.	请检查文件后缀。
400	eihealth.01040030	The sorting field does not exist in the database.	请检查是否为数据库的列。
400	eihealth.01040031	Duplicate file paths are included.	请检查导入文件列表中是否有重复。
400	eihealth.01040032	The template is being used by a database. It cannot be deleted.	请检查是否还存在以该模板创建的数据库。
400	eihealth.01040033	The column name {0} conflicts with an SQL keyword. Please change it.	请更换其他列名。
400	eihealth.01040034	File should be set when uploading template.	请检查文件内容是否为空。
400	eihealth.01040035	Number of values splitted by delimiter exceed number of columns.	请检查数据列数是否与数据库模板匹配。
400	eihealth.01040036	Size of template file cannot exceed 10M	检查上传模板的文件大小。
400	eihealth.01040038	The number of columns set as unique keys cannot exceed 10.	检查设为唯一键的列数是否超过了10个。

状态码	错误码	错误信息	处理措施
404	eihealth.01040006	The template does not exist.	检查模板id是否正确。
404	eihealth.01040013	Source template {0} does not exist in the source project.	检查模板id是否正确。
404	eihealth.01040019	Source database {0} does not exist.	检查引用的数据库id是否正确。
500	eihealth.01040037	Database service is not available now. Please check the database resource is created successfully	请检查数据库资源是否购买且状态正常。
400	eihealth.01030002	The folder already exists.	请确认你想创建的文件夹是否已经存在。
400	eihealth.01030013	The file to be uploaded is too large.	请选择一个10MB以内的文件重新上传。
400	eihealth.01030014	The data path is too long.	请确认数据路径总长度不超过1024。
400	eihealth.01030017	The directory structure is too deep.	请确认目录层级不超过45层。
400	eihealth.01030018	Quote data is too much.	请确认一次引用的文件/目录不超过10项。
400	eihealth.01030019	The list contains an invalid path.	请确认列表中是否包含了无效路径。
400	eihealth.01030021	A maximum of 10 data records can be selected.	请不要选择超过十条数据。
400	eihealth.01030022	Invalidate folder path.	请检查路径是否指向了一个正确的目录。
400	eihealth.01030023	The path is invalid.	请确认路径是否有效。
400	eihealth.01030024	Data job of the current status cannot be deleted.	请检查数据作业状态。

状态码	错误码	错误信息	处理措施
400	eihealth.01030025	Data job of the current status cannot be retried.	请检查数据作业状态。
400	eihealth.01030026	Data job of the current status cannot be canceled.	请检查数据作业状态。
403	eihealth.01030003	You are not authorized to perform this operation.	请联系owner用户开启/关闭项目的{分享/下载/删除/加密}权限。
403	eihealth.01030029	Does not support quote cold type bucket.	不支持引用归档存储类型的桶，请选择其它类型的桶。
403	eihealth.01030030	The operation is not supported.	请选择非归档存储的文件。
404	eihealth.01030001	The data object does not exist.	请检查目标对象路径是否正确。
404	eihealth.01030020	Query folder does not exist.	请检查目标目录路径是否正确。
404	eihealth.01030027	The data job does not exist.	检查数据作业id是否正确。
404	eihealth.01030028	Version {0} of the data with the ID {1} cannot be found.	请检查资产ID和版本是否正确。
400	eihealth.01060004	Notebook of the current status cannot be started.	请检查notebook的状态。
400	eihealth.01060005	Notebook of the current status cannot be stopped.	请检查notebook的状态。
400	eihealth.01060006	Notebook of the current status cannot be deleted.	请检查notebook的状态。
400	eihealth.01060007	Failed to obtain the token because the notebook is not running.	请启动notebook后再尝试获取。

状态码	错误码	错误信息	处理措施
400	eihealth.01060010	The notebook image does not exist.	请核对该镜像的组织、名称和版本信息。
400	eihealth.01060013	Authentication failed for the OBS storage path: {0}.	请检查obs存储路径是否正确。
404	eihealth.01060003	The notebook does not exist.	请检查notebookId是否正确。
400	eihealth.01000007	Invalid parameter.	请确保输入的参数合法。
400	eihealth.01000007	Invalid parameter: {0}.	请确保输入的参数合法: {0}。
400	eihealth.01000008	Required parameter {0} is not present.	请确保必须参数提供。
400	eihealth.01000009	Incorrect value type for parameter: {0}.	请提供正确的参数类型。
400	eihealth.01000010	The parameter format is incorrect.	请确保请求消息内容格式正确。
400	eihealth.01000014	Request method not supported	请检查请求方法是否正确。
400	eihealth.01000020	The project {0} unavailable.	请检查项目状态是否可用。
400	eihealth.01000022	Resource conflict detected.	请检查创建的资源是否重复。
400	eihealth.01000026	The length of {0} is {1}. It must be between {2} to {3} characters.	请检查字段长度是否超过限制。
400	eihealth.01000028	The size of the list {0} is {1}. It must be between {2} to {3}.	请检查数组长度是否超过限制。
400	eihealth.01000030	The value of {0} must be between {1} to {2}	请检查输入参数数值大小是否超过限制。
400	eihealth.01000031	The value of {0} cannot be empty.	请检查该输入参数是否遗漏。

状态码	错误码	错误信息	处理措施
400	eihealth.01000032	Invalid parameter: {0}. It does not match the regulations.	请检查输入参数格式。
400	eihealth.01000035	Create notebook failed: flavor sold out.	请更换规格重试。
400	eihealth.01000039	Invalid path: {0}	请检查路径是否正确。
400	eihealth.01000040	Invalid parameter: {0}. Unsupported value: {1}	检查参数值是否在支持的可选值内。
400	eihealth.01000041	Accept media type does not match the media type of reponse	检查请求头中的设置的接口媒体类型是否正确。
400	eihealth.01000042	Requried upload file is not set.	检查请求的表单参数中是否设置了上传文件。
400	eihealth.01000043	Content-Type of your request is not supported	请检查请求头中的 Content-type 是否正确设置。
400	eihealth.01000045	The from_time should be smaller than the to_time.	请重新输入查询起始时间和截止时间。
400	eihealth.01000049	Do not support to delete pre-paid resource.	包周期资源请执行退订流程。
400	eihealth.01000050	The data path is too long.	请确认数据路径总长度不超过1024。
400	eihealth.01000051	Invalid label. Label {0} is not supported.	请检查标签是否合法。
401	eihealth.01000002	Authentication failed.	检查用户名密码是否正确。
401	eihealth.01000017	Invalid Referer.	无效的Referer, 请检查浏览器设置。
403	eihealth.01000003	The token has expired.	Token已过期, 请重新获取。
403	eihealth.01000019	Forbidden access	请检查当前用户是否有权访问。

状态码	错误码	错误信息	处理措施
404	eihealth.01000001	Request url not found.	检查请求是否正确。
404	eihealth.01000006	Project is not available.	检查项目状态。
404	eihealth.01000011	The object {0} does not exist.	检查对象是否存在。
409	eihealth.01000044	{0} already exists	检查对象是否存在。
429	eihealth.01000036	Too many requests. Please try later.	请求过于频繁，请稍后再试。
500	eihealth.01000004	Internal error.	请联系华为云支持人员。
500	eihealth.01000005	Service {0} status unknown.	检查服务是否异常。
500	eihealth.01000021	System is busy, please try later;	系统繁忙，请稍后再试。
500	eihealth.01000023	Version upgrade failed.	请联系华为云支持人员。
500	eihealth.01000024	Requests too frequent.	请稍后再试。
500	eihealth.01000033	The quantity of {0} exceeds the quota limit.	请检查资源数量是否到达了配额限制。
500	eihealth.01000034	Quota of internal service resource is used out.	请联系华为云支持人员。
500	eihealth.01000037	System is busy. Please try later.	请稍后再试。
500	eihealth.01000047	This spec is sold out.	选择其他规格或联系技术支持人员。
403	eihealth.01000052	The number of directories and files that are prohibited from being deleted has exceeded the limit of {0}.	请检查禁止删除的目录和文件数量是否超过了限制。
503	eihealth.01000038	Service Unavailable	请联系华为云支持人员。

状态码	错误码	错误信息	处理措施
503	eihealth.01000048	Service is unavailable now. Please check the resource is created successfully.	请检查资源是否购买且状态正常。
400	eihealth.01020001	Project {0} already exists.	请用其他项目名创建项目。
400	eihealth.01020003	The status of project {0} is initial and cannot be updated.	请先尝试重新创建该项目后再更新。
400	eihealth.01020006	Project deletion not allowed. Only inactive or initial projects can be deleted.	请先冻结该项目再删除。
400	eihealth.01020007	The number of project tags cannot exceed 5.	请先删除无用的标签后再继续添加。
400	eihealth.01020008	The user does not exist or is unavailable.	请检查用户ID是否正确。
400	eihealth.01020009	You do not have permission to delete projects.	请联系项目所有者删除该项目。
400	eihealth.01020010	Failed to transfer project {0} to user {1}.	请检查该项目的状态是否为可用或者冻结。
400	eihealth.01020011	You do not have permission to transfer projects.	请联系项目所有者转移该项目。
400	eihealth.01020012	Projects can only be transferred to administrators.	请更新该用户的角色为管理员后再转移项目。
400	eihealth.01020013	The project owner cannot be updated or removed.	请确认用户ID是否正确。

状态码	错误码	错误信息	处理措施
400	eihealth.01020015	Only inactive projects can update to to_be_deleted status.	请先冻结该项目再删除。
400	eihealth.01020016	Only the owner can delete, restore, and unfreeze projects.	请联系owner进行操作。
400	eihealth.01020017	An error occurred when deleting the image or version. The image or version is being used by other projects: {0}.	请等待其他项目使用完毕再删除该镜像。
400	eihealth.01020021	Subscribed images cannot be updated or imported.	请检查镜像ID是否正确。
400	eihealth.01020024	Virtual drug screening is currently available only to whitelisted users.	请联系管理员。
400	eihealth.01020025	The number of receptor protein input files cannot exceed 97.	请重新选择受体蛋白输入文件。
400	eihealth.01020026	When a custom workflow is used to create a study job, the template ID cannot be empty.	请选择合适的数据库模板。
400	eihealth.01020027	When a built-in workflow is used to create a study job, the template ID must be empty.	请重新选择流程或者输入模板ID信息。
400	eihealth.01020028	Duplicate user ids are included.	请检查用户id列表中是否存在重复id。
400	eihealth.01020029	Invalid user id: {0}.	请检查用户id是否正确。

状态码	错误码	错误信息	处理措施
400	eihealth.01020030	The name {0} of the receptor protein input file does not match the database template column name rule.	请重新选择输入文件或重命名文件。
400	eihealth.01020031	Duplicate image tags are included.	请检查镜像tag列表中是否存在重复tag名称。
400	eihealth.01020033	The number of label page cannot exceed 5.	请先删除无用的标签页后再继续添加。
400	eihealth.01020034	The list parameter {0} contains invalid values {1}.	请检查该列表参数的参数值是否合法。
404	eihealth.01020002	User {0} does not have project with ID {1}.	请检查项目ID是否正确。
404	eihealth.01020004	The image does not exist.	请检查镜像ID是否正确。
404	eihealth.01020005	The image tag does not exist.	请检查镜像tag是否正确。
404	eihealth.01020014	The user is not a project member.	请确认用户ID是否正确。
404	eihealth.01020020	Version {0} of the image with the ID {1} cannot be found.	请检查镜像资产ID和版本是否正确。
404	eihealth.01020022	The remote image repository {0} does not exist.	请使用客户端工具上传镜像。
404	eihealth.01020023	The tag {0} does not exist in the remote image repository {1}.	请使用客户端工具上传。
409	eihealth.01020019	Version {0} of the image with the ID {1} is already be subscribed.	请检查要订阅的镜像资产版本是否正确。
409	eihealth.01020032	LabelPage {0} already exists.	请用其他标签名创建标签页面。

状态码	错误码	错误信息	处理措施
401	eihealth.01070004	The username or password is incorrect. You will be locked out for {1} minutes after {0} more failed attempts.	请确认用户名和密码是否正确。
401	eihealth.01070005	Your account has been locked. Try again in {0} minutes.	请稍后再试。
503	eihealth.01070006	IAM service error, please try later.	IAM服务错误，请稍后重试。
400	eihealth.01010022	password cannot be null	请检查密码是否为空。
400	eihealth.01010027	The country/region code and phone number must exist at the same time.	请同时设置地区码和电话号码。
400	eihealth.01010028	Weak passwords cannot be used.	请更换复杂度更高的密码。
400	eihealth.01010029	The password cannot contain a phone number or email address.	请更换密码，避免包含电话或邮箱地址。
400	eihealth.01010030	The password cannot equals the username or the reverse of the username.	请更换密码，避免包含用户名或用户名倒序。
400	eihealth.01010033	The user is in the unavailable state.	用户状态不可用，请联系管理员。
400	eihealth.01010034	The username has been used.	请更换用户名。
400	eihealth.01010035	The username has been used in IAM.	检查用户名是否与本帐号下的iam用户重名。
400	eihealth.01010037	Failed to delete the user because the user owns projects. Please contact the administrator.	该用户下存在项目，请联系管理员。

状态码	错误码	错误信息	处理措施
400	eihealth.01010041	The user cannot be deleted on the username. This user has user_id.	请根据用户id删除。
400	eihealth.01010044	Insufficient IAM user quota.	请检查IAM用户配额是否达到上限。
400	eihealth.01010045	Incorrect email configuration.	请检查邮箱配置。
400	eihealth.01010046	The new password is not allowed.	为了您的账户安全，请不用使用近期使用过的密码。
400	eihealth.01010047	The mobile number or email address is already used.	请更换一个手机或邮箱。
400	eihealth.01010048	Incorrect verification code.	请检查验证码是否正确。
400	eihealth.01010050	Invalid user name	请检查用户名是否合法。
400	eihealth.01010051	Invalid email address.	请检查邮箱地址是否正确。
400	eihealth.01010052	This email address has been used	请更换一个邮箱地址。
400	eihealth.01010053	Invalid phone number.	请检查电话号码是否正确。
400	eihealth.01010054	This phone number has been used	请更换一个电话号码。
400	eihealth.01010055	Invalid password. Please check your IAM password policy.	请检查密码是否符合IAM中设置的密码策略。
400	eihealth.01010056	The new password cannot be same as the history password.	更换一个未使用过的密码。

状态码	错误码	错误信息	处理措施
400	eihealth.01010057	The original password is incorrect or your account is a Huawei ID. Please go to Huawei Account Center to reset the password.	请检查原密码是否正确。
400	eihealth.01010058	Please check the country code and mobile phone number, they must exist together.	请确认国家码和手机号是否都存在。
400	eihealth.01010060	Not authorized to create or delete labels. Please contact the administrator.	请联系管理员创建或删除标签。
400	eihealth.01010063	Could not find the corresponding bound device information.	请检查是否绑定了对应设备。
400	eihealth.01020059	Data from 6 months ago cannot be queried.	请重新输入查询起始时间。
403	eihealth.01010042	You do not have the permission to get this user's detail	请检查用户id是否正确。
403	eihealth.01010061	Not agree privacy statement.	请先同意对应的隐私声明。
404	eihealth.01010032	The user does not exist in the system.	请检查用户id是否正确。
404	eihealth.01010036	The user does not exist in IAM.	本帐号下不存在该IAM用户，请联系管理员。
404	eihealth.01010058	The resourceBag does not exists in the system.	请检查该资源包ID是否正确。

状态码	错误码	错误信息	处理措施
409	eihealth.01010059	The tag name {0} already exists, the status is active	请勿重复创建标签。
423	eihealth.01010062	Request verification code too frequently. Please try later.	请稍后再试。
400	eihealth.01050005	The app's name and version cannot be updated.	请检查请求参数是否改变了应用的名称或版本。
400	eihealth.01050006	Unable to update the subscribed app {0}.	订阅的应用不支持修改，请检查该应用是否为订阅应用。
400	eihealth.01050007	The asset type is not an app.	请选择资产类型为应用的资产进行订阅。
400	eihealth.01050008	The app {0}:{1} has already been subscribed.	该应用已订阅，可直接前往应用列表查看应用。
400	eihealth.01050009	The enum value {0} does not exist in the enum list.	请检查该应用参数的取值是否在枚举列表中存在。
400	eihealth.01050010	The app parameter {0} does not support multiple values.	请检查应用参数的取值是否有多个。
400	eihealth.01050011	The app is being used by a workflow. You cannot update the quantities and types of the app's input and output parameters.	请检查是否改变了该应用输入和输出参数的数量和类型，或者删除所有使用到该应用的流程。
400	eihealth.01050013	The app is used by workflow {0} and cannot be deleted.	请删除所有使用该应用的流程后再删除该应用。
400	eihealth.01050014	The image {0} does not match the CPU type {1}.	请检查镜像与cpu类型是否匹配。

状态码	错误码	错误信息	处理措施
400	eihealth.01050100	There is a loop in the workflow.	请修改流程中步骤的依赖关系，使得流程为有向无环图。
400	eihealth.01050101	The variable references nest more than {0} times, exceeding the maximum loop limit.	请检查流程中变量嵌套引用的次数是否超过规定次数。
400	eihealth.01050104	The workflow's name and version cannot be updated.	请检查请求参数是否改变了流程的名称或版本。
400	eihealth.01050105	Unable to update the subscribed workflow {0}.	订阅的流程不支持修改，请检查该流程是否为订阅流程。
400	eihealth.01050106	The asset type is not a workflow.	请选择资产类型为流程的资产进行订阅。
400	eihealth.01050107	The workflow {0}: {1} has been subscribed.	该流程已订阅，可直接前往流程列表查看流程。
400	eihealth.01050108	The workflow {0} has been subscribed. It cannot be imported.	订阅的流程不支持导入，请检查该流程是否为订阅流程。
400	eihealth.01050109	The workflow {0} is already imported. It cannot be imported again.	该流程已导入，不支持二次导入；请在目标项目的流程列表中查找该流程。
400	eihealth.01050112	The name of task {0} input parameter {1} does not exist in the app {2}	请检查子任务的输入参数是否正确。
400	eihealth.01050114	The value of workflow parameter {0} in task {1} is not a valid reference parameter.	请检查流程子步骤中的参数值是否有效。

状态码	错误码	错误信息	处理措施
400	eihealth.01050115	The value of workflow concurrent parameter {0} in task {1} is inconsistent with the number of elements of reference parameter.	请检查流程子步骤中并发参数值的元素数量是否一致。
400	eihealth.01050116	The name of task {0} input parameter {1} is a reference parameter, Multiple parameter values exist	请检查子任务的输入参数是否正确。
400	eihealth.01050200	There are no tasks in workflow {0}.	请检查流程中是否有子任务。
400	eihealth.01050201	The required input parameter {0} cannot be empty for job creation.	请检查必填的输入参数是否有值。
400	eihealth.01050203	When creating a job, the task_name {0} does not exist in the workflow {1}.	请检查子任务的名称是否正确。
400	eihealth.01050205	Resources of the {0} type are unavailable to support task {2} of the {1} type.	请检查资源是否存在，类型是否正确。
400	eihealth.01050206	The flavor {0} is not supported for the task {1}. The flavor cannot exceed {2}.	请确认输入的资源大小不超出支持的最大规格。
400	eihealth.01050207	The current job status is {0}. The job cannot be retried.	请检查作业的状态是否正确。

状态码	错误码	错误信息	处理措施
400	eihealth.01050208	The current job status is {0}. The job cannot be canceled.	请检查作业的状态是否正确。
400	eihealth.01050209	The job {0} has been garbage collected. It cannot be retried.	请新建作业后再重试。
400	eihealth.01050210	Failed to cancel the job. Refresh the page and try again.	请刷新页面后重试。
400	eihealth.01050211	The I/O accelerated instance is unavailable.	请检查I/O加速实例状态是否可用。
400	eihealth.01050212	The I/O accelerated instance {0} does not exist.	请检查I/O加速实例是否存在。
400	eihealth.01050213	The job {0} is running and cannot be deleted.	请取消作业，或等待作业执行完成；当作业处于完成态时可被删除。
400	eihealth.01050214	Job {0} quota exceeds: {1}, please contact the administrator.	请联系管理员调整配额。
400	eihealth.01050215	{0} resource quota exceeds: {1}, run job needs {2}, currently already used {3}. Please adjust the job resource usage or contact the administrator.	请调整作业资源用量或联系管理员调整配额。
400	eihealth.01050216	There are no node has copy-in label. Please turn to the system label setting page to set.	请前往系统标签设置页面进行设置。

状态码	错误码	错误信息	处理措施
400	eihealth.01050217	Space usage or job expected space usage of current I/O accelerated instance has reached threshold. Please choose other available instance.	选择其他有充足空间的 I/O 加速实例。
400	eihealth.01050218	Retrying job is not supported because job will be garbage collected right after finish.	当前系统设置不支持重试作业。
400	eihealth.01050301	The OBS file path {0} is invalid.	请检查 obs 文件路径是否有效。
400	eihealth.01050501	The list parameter {0} is empty.	请检查该列表参数是否有值。
400	eihealth.01050502	The list parameter {0} contains duplicate values.	请去除该列表参数中重复的值。
400	eihealth.01050503	The list parameter {0} contains {1} values. This number must be between {2} and {3}.	请检查该列表参数中元素的数量是否在规定范围内。
400	eihealth.01050504	At least one value in the list parameter {0} exceeds the maximum length ({1} characters).	请检查该参数的字符长度。
400	eihealth.01050505	The list parameter {0} contains invalid values.	请检查该参数的格式是否符合规范。
400	eihealth.01050506	The source project ID cannot be the same as the target project ID.	请修改请求参数中的源项目的 id，使其与当前目标项目的 id 不同。

状态码	错误码	错误信息	处理措施
403	eihealth.01050507	You are not authorized to perform this operation, Please contact the owner user to adjust the encrypt or share permission of the project.	请联系owner用户调整项目的加密、分享权限。
404	eihealth.01050001	The image {0} does not exist.	请检查应用中使用的镜像是否存在。
404	eihealth.01050002	The subscribed asset does not exist.	请检查订阅的资产id是否正确。
404	eihealth.01050003	The app {0} does not exist in project.	请检查该应用是否存在于此项目。
404	eihealth.01050102	The workflow {0} does not exist in project.	请检查该流程是否存在于此项目。
404	eihealth.01050202	The job {0} does not exist in the project.	请检查该作业是否存在于此项目。
404	eihealth.01050204	The task {0} does not exist in the job {1}.	请检查子任务的名称是否正确。
409	eihealth.01050004	An app with the same name ({0}) and version ({1}) already exists.	请检查相同名称和版本的应用是否已存在。
409	eihealth.01050103	A workflow with the same name ({0}) and version ({1}) already exists.	请检查相同名称和版本的流程是否已存在。
409	eihealth.01050113	The workflow {0} has been imported and is currently called {1}.	请在流程列表中查看已导入的流程。
400	eihealth.01000046	Current state {0} does not support {1} operation.	当前状态不支持该操作，请延后操作。

状态码	错误码	错误信息	处理措施
400	eihealth.01000053	The directory structure is too deep.	请确认目录层级不超过45层。
400	eihealth.01000054	The path is invalid.	请确认路径是否有效。
400	eihealth.01000057	Vendor of platform is not set.	未完成平台供应商设置
400	eihealth.01000060	Incorrect verification code.	请检查验证码是否正确。
500	eihealth.01000061	Other resources are being purchased, Please try again later.	请稍后再试。
400	eihealth.01010064	The status of the performance resource does not allow updating the job quota.	请检查性能加速资源的状态
400	eihealth.01010065	Archive to this region is not supported. Select another region.	请选择另外的区域。
400	eihealth.01020036	data event for tracker must have WRITE.	追踪器记录事件必须包含写事件日志。
400	eihealth.01020037	The path is invalid.	请确认路径是否有效。
400	eihealth.01020040	The core project can not change to non-core project.	核心项目不可修改为非核心项目。
400	eihealth.01020042	The storage quota must not be less than the used storage	请增加容量设置
400	eihealth.01020044	Storage quota is limited to 1GB-10PB	请修改容量配额。
400	eihealth.01020046	Import or subscribed image cannot be published.	请选择本项目镜像进行发布

状态码	错误码	错误信息	处理措施
400	eihealth.01030032	No computing resources are available. Please purchase them first.	无计算资源，请先购买。
400	eihealth.01030033	Only data within the same project can be archived.	只允许归档同一项目内的数据。
400	eihealth.01040039	Modification on quoted databases are not allowed.	请检查当前数据库是否为引用数据库
400	eihealth.01040040	Data in primary column {0} cannot be modified.	请检查当前列是否为主键，或用于自动作业状态更新列，或为系统自动创建列。
400	eihealth.01040041	Invalid input data.	请检查数据与对应列的类型是否匹配
400	eihealth.01040042	Column {0} cannot be empty.	请检查该列是否允许为空。
400	eihealth.01040043	Value {0} does not match type of column {1}.	请检查数据与对应列的类型是否匹配。
400	eihealth.01040044	Key ({0})=({1}) already exists.	请检查主键或唯一键是否重复。
400	eihealth.01040045	Auto job column is invalid. The type of column should be String and it cannot be primary key.	状态更新列非法。该列应为String类型并且不能为主键。
400	eihealth.01040046	Column {0} does not exist.	请检查入参列是否存在。
400	eihealth.01040047	The quantity of columns created by auto job cannot exceed 5.	请选择已有列或使用其他数据库。
400	eihealth.01050015	The app's command field contains high-risk command.	请检查应用的命令字段

状态码	错误码	错误信息	处理措施
400	eihealth.01050016	The currently used asset {0} status is not available.	请检查请求资产是否已下线。
400	eihealth.01050117	Can not publish the workflow which task list is empty.	请检查流程中的子任务列表是否为空。
400	eihealth.01050219	Number of jobs waiting for current IO accelerated instance has reached threshold. Please choose other available instance.	选择其他可用的IO加速实例。
400	eihealth.01050220	No IO accelerated instances are available currently;	请联系管理员增加可用的IO加速实例。
400	eihealth.01050221	The task input parameters must be no more than 4096 characters.	请减少子任务输入参数字符数。
400	eihealth.01050223	The current job status is {0}. The job cannot be updated parameters.	请检查作业的状态是否正确。
400	eihealth.01050302	The database is used by autoJob {0}, can not be used again.	数据库已被自动作业{0}使用，无法再次使用。
400	eihealth.01050303	The column {0} type for {1} should be string.	{1}的数据列{0}类型应为字符串。
400	eihealth.01050305	The autojob status update column can not used in {0}.	自动作业状态更新列不能在{0}中使用。
400	eihealth.01050306	The trigger mode {0} does not adapt column type.	触发器模式{0}不适配列类型。

状态码	错误码	错误信息	处理措施
400	eihealth.01050308	The name, data table, workflow name and job status column of the autojob cannot be updated;	无法更新自动作业的名称，数据表，流程名称，作业状态更新列；
400	eihealth.01050309	The autojob {0} is running and cannot be updated or deleted.	自动作业{0}正在运行，无法更新或删除。
400	eihealth.01050310	The current autojob status is {0}. The autojob cannot be started.	请检查作业的状态是否正确。
400	eihealth.01050311	The current autojob status is {0}. The autojob cannot be stoped.	请检查作业的状态是否正确。
400	eihealth.01050312	The trigger value {0} does not adapt column type.	触发器取值{0}不适配列类型。
400	eihealth.01050314	The column {0} for {1} should be searchable.	{1}的数据列{0}需要支持搜索。
400	eihealth.01050315	The column {0} for {1} can not be primary.	{1}的数据列{0}不能为主键。
400	eihealth.01050316	The quantity of columns created by auto job cannot exceed 5.	请选择已有列或使用其他数据库。
400	eihealth.01050317	The column name {0} for {1} already existed in database.	该列名在数据库中已存在，请重新创建。
400	eihealth.01050508	The image name or version is too long.	请缩减镜像名或版本号的字符数

状态码	错误码	错误信息	处理措施
400	eihealth.01060014	The image name or version is too long.	请缩减镜像名或版本号的字符数
400	eihealth.01060015	The currently used asset {0} status is not available.	请检查请求资产是否已下线。
400	eihealth.01080005	Vendor of platform is not set.	请联系系统管理员进行商标设置
400	eihealth.01080008	Asset on current status cannot be operated.	请检查当前资产版本的状态
403	eihealth.01000055	The data storage is full, please contact the project administrator to configure the storage quota of the project.	目前数据容量已满，需要联系项目管理员配置项目的数据容量。
403	eihealth.01000056	The upper directory {0} has been configured to deny deletion, the {1} cannot be operated.	请检查是否上层目录被设置禁止删除。
403	eihealth.01000058	This asset version is not published and cannot be subscribed.	请选择资产市场中发布的资产
403	eihealth.01030034	Current folder is the parent folder of quoted data. No permission to archive it.	查看选择归档的目录是否被引用。
403	eihealth.01030035	This region is not supported. Select a bucket in another region.	不支持该区域，请选择其他区域的桶。
403	eihealth.01030037	Bucket encryption is not support for now.	当前使用请不开启桶加密。

状态码	错误码	错误信息	处理措施
403	eihealth.01050017	You can't publish asset that use imported or subscribed image.	请检查是否有使用导入或订阅的镜像。
403	eihealth.01050118	You can't publish imported or subscribed assets.	请选择您本项目的资产进行发布
403	eihealth.01080007	Do not have permissions to operate this asset version.	仅平台管理员或资产的发布者有权限操作。
403	eihealth.01080009	Current asset cannot be accessed because it does not have published version.	请选择已发布资产
404	eihealth.01000012	Asset with id: {0} version: {1} does not exist.	请检查资产id和版本
404	eihealth.01020038	The data object does not exist.	请检查目标对象路径是否正确。
404	eihealth.01030036	The quoted bucket does not exist.	该外部桶已被删除，请解除该桶的引用。
404	eihealth.01050222	The task instance {0} does not exist in the task {1}.	请检查该任务是否生成了该任务实例
404	eihealth.01050304	The column {0} does not exist in database.	数据库中不存在列{0}。
404	eihealth.01050307	The autojob {0} does not exist in project.	自动作业{0}在项目中不存在。
404	eihealth.01050313	The column name {0} does not exist in database.	请检查列名是否存在
409	eihealth.01000059	Asset with same name and version already exists.	请更换资产名称或版本号。
409	eihealth.01020045	Please delete the old one and subscribe it again.	删除项目中的该镜像资产后重新订阅。

状态码	错误码	错误信息	处理措施
409	eihealth.01080006	Asset with same name and version already exists in internal assets.	请更换资产名称或版本号
429	eihealth.01020035	The system is busy. Please try again later.	系统繁忙，请稍后重试。
429	eihealth.01030031	The system is busy. Please try again later.	系统繁忙，请稍后重试。
500	eihealth.01020039	Create project failed.	请联系技术支持。
400	eihealth.01050226	It is not allowed to modify the reference parameter value in the job, also not allowed to modify the parameter value to other references.	请检查参数后二次修改
400	eihealth.01030040	Data job of this type cannot be retried.	请重新创建该类型数据作业。
400	eihealth.01010067	There are still running jobs on the performance resource, so it is not allowed to be deleted;	请检查是否仍有运行中的作业
400	eihealth.01050018	The app commands contain unknown parameters: {0}.	请检查应用命令是否存在未知参数。
409	eihealth.01010066	Platform already has this user. Cannot import again.	请选择其他用户进行导入。
400	eihealth.01050224	No sfs turbo available for job or no available quota for sfs.	请选择可用的sfs或者增加可用sfs的作业配额。

状态码	错误码	错误信息	处理措施
400	eihealth.01050225	The job contains I/O accelerated task: {0}. It is not allowed to modify FILE or DIRECTORY type parameter in this task;	请检查是否修改了文件或目录型参数值。
400	eihealth.01030039	The storage type is not supported.	请选择其他存储类型。
408	eihealth.01000062	Resource creation timed out.	请联系技术支持人员。
400	eihealth.01030038	Large files cannot be previewed.	大文件无法预览。
423	eihealth.01000099	The medical platform cannot use storage resources because your account is in arrears. Please recharge your account as soon as possible.	由于您的账户已经欠费，医疗平台无法再使用存储资源，请尽快充值以恢复使用。
400	eihealth.01000063	Obtain the verification code again.	请重新获取验证码。
404	eihealth.01030041	Data has been deleted from OBS or OBSFS.	数据已经在OBS/OBSFS中被删除。
400	eihealth.01000066	The IAM user has been added to 10 groups. Cannot be added to a new group.	将该用户移出无关用户组后重试，保证该用户加入的用户组不超过8个。
403	eihealth.01000064	Autoscaler plugin is not available. Service is forbidden.	请联系管理员。
429	eihealth.01000065	Autoscaler plugin is upgrading. Please try later.	自动扩缩容插件正在升级中，请稍后重试。

状态码	错误码	错误信息	处理措施
400	eihealth.01090001	The nextflow workflow file cannot be none.	检查上传的nextflow流程文件是否已选择。
400	eihealth.01090002	The nextflow workflow cannot be empty.	检查上传的nextflow流程文件内容是否已填写。
400	eihealth.01090003	The size of the nextflow process file is too large.	检查上传的nextflow流程文件的大小是否超出限制
400	eihealth.01090004	Invalid nextflow file name.	检查nextflow流程文件名称是否符合要求
400	eihealth.01090005	The nextflow parameter file is too large.	检查nextflow的参数文件是否超出限制
400	eihealth.01090006	The parameter: {0} cannot be empty when it is set to mandatory.	检查参数的值设置为必填时，是否设置了值
400	eihealth.01090007	The number of nextflow parameters exceeds the upper limit.	检查nextflow流程参数的数量是否超过限制
400	eihealth.01090008	The format of the compressed file in the nextflow process is incorrect.	查看流程的压缩文件内容是否符合要求
400	eihealth.01090009	The size of a decompressed nextflow process file exceeds the upper limit.	检查解压出的nextflow各个流程文件，大小是否超出限制
400	eihealth.01090010	The format of the nextflow process parameter file is incorrect.	检查nextflow的流程参数文件格式是否符合要求
400	eihealth.01090011	Failed to obtain the package corresponding to the Nextflow version.	请确认平台是否支持这个Nextflow版本。

状态码	错误码	错误信息	处理措施
400	eihealth.01090012	The job of the nextflow is not stoppable.	检查nextflow的作业是否已处于终止状态
400	eihealth.01090013	The job of the nextflow is not deletable.	检查nextflow的作业是否已处于运行状态
400	eihealth.01090014	The format of the OBS path corresponding to the nextflow process parameter file is incorrect or the permission verification fails.	nextflow的流程参数文件格式是否正确，对应的OBS路径是否有足够的操作权限
400	eihealth.01090015	The job of the nextflow is not retryable.	检查nextflow的作业是否为取消或失败状态
400	eihealth.01090016	Nextflow has been installed.	请不要重复安装
400	eihealth.01090017	Required file parameters are missing.	请检查文件相关传输参数是否为空
400	eihealth.01090018	Select a version or upload a file.	请选择一种安装方式：指定版本号或上传安装文件
400	eihealth.01090019	The file name is too long.	检查文件名长度是否符合要求。
400	eihealth.01090021	Invalid nextflow params file name.	检查nextflow流程参数文件名称是否符合要求，后缀只能是.yaml、.json、.yml、.txt
403	eihealth.01090020	Cannot create job because nextflow engine is not installed.	请检查nextflow引擎是否成功安装
400	eihealth.01010049	The quantity of resources exceeds the quota limit.	请检查资源数量是否到达了配额限制。
400	eihealth.01010068	The parameter for {0} is more than max node count.	请修改对应参数。

状态码	错误码	错误信息	处理措施
400	eihealth.01010069	the {0} spec resource is sold out.	请选择其他规格资源。
400	eihealth.01010070	No available az.	请稍后再试。
400	eihealth.01010071	No node specification matches the resource.	请稍后再试或者选择其他规格。
400	eihealth.01000049	Do not support to delete pre-paid resource.	包周期资源请执行退订流程。
400	eihealth.01010057	The original password is incorrect.	请检查原密码是否正确。
400	eihealth.01020024	Virtual drug screening is currently available only to whitelisted users.	请联系管理员。
400	eihealth.01020025	The number of receptor protein input files cannot exceed 97.	请重新选择受体蛋白输入文件。
400	eihealth.01020026	When a custom workflow is used to create a study job, the template ID cannot be empty.	请选择合适的数据库模板。
400	eihealth.01020027	When a built-in workflow is used to create a study job, the template ID must be empty.	请重新选择流程或者输入模板ID信息。
400	eihealth.01020030	The name {0} of the receptor protein input file does not match the database template column name rule.	请重新选择输入文件或者重命名文件。
400	eihealth.03000001	invalid request data.	根据错误详细信息检查请求体。

状态码	错误码	错误信息	处理措施
400	eihealth.03001002	invalid task data.	根据错误详细信息中提供的信息检查任务数据。
400	eihealth.03011001	Text type error.	更改输入文本为字符串类型。
400	eihealth.03011002	Input key error.	更改关键字为“text”。
400	eihealth.03011003	Text length error.	输入文本长度需在1-256之间。
401	eihealth.03000002	invalid project id.	检查URL中提供的项目ID是否正确
401	eihealth.03000003	invalid token.	检查请求头中的X-Auth-Token是否正确。
401	eihealth.03001003	unauthorized task.	检查任务ID是否正确。
401	eihealth.03011004	Authentication error.	检查输入Token是否正确。
403	eihealth.03000004	api call exceeds the limit number.	联系运维人员。
404	eihealth.03001001	invalid task id.	检查任务ID是否正确。
404	eihealth.03011005	Not found the page.	检查输入url是否正确。
500	eihealth.03009999	internal error.	联系运维人员。
500	eihealth.03010031	Algorithm service error.	联系运维人员。
400	eihealth.01100001	The running or waiting job is not deletable.	检查drug的作业是否处于完成状态
400	eihealth.01100002	The job of the drug is not cancellable.	检查drug的作业是否处于等待状态
400	eihealth.01100003	At least one strong constraint or one weak constraint exists	检查是否存在强约束或弱约束
400	eihealth.01100004	The file path {0} is invalid.	请检查文件路径是否有效

状态码	错误码	错误信息	处理措施
400	eihealth.01050227	The job contains tasks that are still running. Please force cancel and try again later.	作业包含仍在运行的子任务，请先强制取消后重试。
400	eihealth.01000010	The parameter format is incorrect.	请确保请求消息内容格式正确。
404	eihealth.01000011	The parameter format is incorrect.	请确保请求消息内容格式正确。
404	eihealth.01100012	The drug model {0} not exist.	检查药物模型是否存在。
409	eihealth.01100005	You have created a drug model with the same name.	请更改药物模型名称。
403	eihealth.01100006	You do not have permission to operate the model {0}, this model is created by {1}.	请检查您是否为模型{0}的创建者。
400	eihealth.01100007	Only finished model can be set up for sharing.	请检查模型的状态。
403	eihealth.01100008	You are not the member of the project {0} and not allowed to use project data.	请使用当前用户参与项目的数据。
403	eihealth.01100009	Custom models are only supported in the profession mode.	请升级为专业版。
400	eihealth.01100010	Please enter a molecular expression or upload a molecule file.	请输入分子表达式或者上传分子文件。

状态码	错误码	错误信息	处理措施
400	eihealth.01100011	Only finished model can be used, the status of model {0} created by {1} is {2}.	请检查模型的状态。

7.3 错误码（AI 辅助药物设计）

当您调用API时，如果遇到“APIGW”开头的错误码，请参见[API网关错误码](#)进行处理。

表 7-2

状态码	错误码	错误信息	处理措施
400	eihealth.03000001	invalid request data	根据错误详细信息检查请求体。
400	eihealth.03011001	Text type error.	更改输入文本为字符串类型。
400	eihealth.03011002	Input key error.	更改关键字为“text”。
400	eihealth.03011003	Text length error.	输入文本长度需在1-256之间。
401	eihealth.03000002	invalid project id	检查URL中提供的项目ID是否正确。
401	eihealth.03000003	invalid token	检查请求头中的X-Auth-Token是否正确。
401	eihealth.03001003	unauthorized task	检查任务ID是否正确。
401	eihealth.03011004	Authentication error.	检查输入Token是否正确。
403	eihealth.03000004	api call exceeds the limit number	联系运维人员。
500	eihealth.03009999	internal error	联系运维人员。
500	eihealth.03010031	Algorithm service error.	联系运维人员。
404	eihealth.03001001	invalid task id	检查任务ID是否正确。
404	eihealth.03011005	Not found the page.	检查输入url是否正确。

状态码	错误码	错误信息	处理措施
400	eihealth.03001002	invalid task data	根据错误详细信息中提供的信息检查任务数据。

7.4 获取项目 ID

从控制台获取项目 ID

在调用接口的时候，部分URL中需要填入项目编号，所以需要获取到项目编号。项目编号获取步骤如下：

1. 登录管理控制台。
2. 单击用户名，在下拉列表中单击“我的凭证”。
3. 在“API凭证”页面的项目列表中查看项目ID。

图 7-1 查看项目 ID



调用 API 获取项目 ID

项目ID通过调用[查询指定条件下的项目信息](#)API获取。

获取项目ID的接口为GET “https://{Endpoint}/v3/projects”，其中{Endpoint}为IAM的终端节点，可以从[地区和终端节点](#)获取。

响应示例如下，例如EIHealth部署的区域为"cn-north-4"，响应消息体中查找“name”为"cn-north-4"，其中projects下的“id”即为项目ID。

```
GET https://{Endpoint}/v3/projects
X-Auth-Token:ABCDEFJ...

{
  "projects": [{
    "domain_id": "65382450e8f64ac0870cd180d14e684b",
    "is_domain": false,
    "parent_id": "65382450e8f64ac0870cd180d14e684b",
    "name": "cn-north-4",
    "description": "",
    "links": {
      "next": null,
      "previous": null,
      "self": "https://www.example.com/v3/projects/a4a5d4098fb4474fa22cd05f897d6b99"
    },
  },
  "id": "a4a5d4098fb4474fa22cd05f897d6b99",
  "enabled": true
}],
  "links": {
    "next": null,
  }
}
```

```
"previous": null,  
"self": "https://www.example.com/v3/projects"  
}  
}
```

7.5 配置 OBS 访问权限

OBS 服务

OBS全称Object Storage Service（对象存储服务），提供海量、安全、高可靠、低成本的数据存储能力，可供用户存储任意类型和大小数据。

宫颈癌细胞病理筛查API支持直接使用华为云OBS服务进行数据的存储，以减少服务使用成本，降低服务的响应时长，提升服务使用的体验。

考虑到数据的安全，服务无法直接获取到用户数据，需要用户开启OBS的公共读授权。

开启公共读权限

开启公共授权，则数据全网可见，所有用户均可访问。

配置公共读可参考[配置标准桶策略](#)，将桶策略设置为“公共读”。一般私密数据不建议用此方法。

目前仅支持访问用户个人OBS下的链接，不支持读取其他用户公共读的链接。

上传待检测的图片

请参见OBS文档[上传对象](#)。

获取图片 URL

请参见OBS文档[获取对象URL](#)。

8 修订记录

文档版本	发布日期	修改说明
12	2023-09-20	<p>新增</p> <ul style="list-style-type: none"> • 创建靶点口袋发现作业 • 查询靶点口袋发现作业详情 • 创建分子属性预测作业 • 查询分子属性预测作业详情 • 创建靶点口袋分子设计作业 • 查询靶点口袋分子设计作业详情 • 创建模型 • 获取模型列表 • 更新药物模型 • 删除模型 • 获取策略伸缩历史 • 获取策略事件 • 获取策略关联计算资源列表 <p>修改</p> <ul style="list-style-type: none"> • 查询分子优化作业详情 • 创建分子优化作业 • 查询自由能微扰作业详情 • 查询分子对接作业详情 • 获取Nextflow作业详情 • 创建nextflow作业
11	2023-07-26	<p>新增</p> <p>API (盘古辅助制药平台)</p>

文档版本	发布日期	修改说明
10	2023-04-27	<p>新增</p> <ul style="list-style-type: none"> • 计算资源扩缩容 • 查询IAM用户列表 • 查询IAM用户组列表 • 查询IAM用户组的用户列表 • Nextflow接口 • ADMET属性预测接口(默认+自定义属性) • 分子合成路径规划任务 (MSP) • 自定义属性任务 (MCP) <p>修改</p> <ul style="list-style-type: none"> • 错误码 (医疗智能体与盘古辅助制药平台)
09	2023-03-24	下线医学影像和临床研究相关接口。
08	2023-01-30	<ul style="list-style-type: none"> • 消息中心管理新增 获取通知消息列表 批量删除通知消息 批量更新消息 • 用户管理新增 导入用户 • 流程管理 统计全局流程、作业信息 • 作业管理新增 获取子任务中实例的资源监控数据 • 更新 <ul style="list-style-type: none"> - 性能加速管理 - 计算资源管理 - 作业配置设置和获取 - 消息中心管理 - 医疗平台信息获取 - 流程管理 - 作业管理 • AI辅助医疗药物设计接口 <ul style="list-style-type: none"> - 分子设计支持上传受体进行对接打分优化 - 分子设计支持多个子结构强约束 - 分子搜索支持ZINC数据库

文档版本	发布日期	修改说明
07	2022-10-30	<ul style="list-style-type: none"> • 标签管理新增 批量删除标签 • 镜像管理新增 发布镜像 • 应用管理新增 发布应用 • 流程管理新增 发布流程 • 资产管理新增 更新资产指定版本的信息 操作资产发布状态 删除资产指定版本 • 宫颈癌细胞病理筛查接口优化 • 分子生成支持初始小分子库
06	2022-09-29	<ul style="list-style-type: none"> • 分子设计支持上传受体进行对接打分优化 • 分子设计支持多个子结构强约束 • 分子搜索支持ZINC数据库
05	2022-07-30	<p>系统管理新增1个API:</p> <ul style="list-style-type: none"> • 查询bms计算资源显卡id列表 <p>数据管理新增3个API:</p> <ul style="list-style-type: none"> • 插入单条数据 • 删除数据 • 更新数据 <p>作业管理新增10个API:</p> <ul style="list-style-type: none"> • 获取子任务实例信息 • 获取子任务中实例的事件 • 获取子任务中实例的pod信息 • 获取自动作业模板列表 • 创建自动作业模板 • 删除自动作业模板 • 更新自动作业模板 • 查询自动作业模板 • 启动自动作业 • 停止自动作业

文档版本	发布日期	修改说明
04	2022-04-08	上线临床研究和药物设计API: <ul style="list-style-type: none"> ● 诊断建议 ● 鉴别诊断建议 ● 检查检验建议 ● 治疗建议 ● 分子生成 ● 分子优化 ● 靶点化合物结合预测 ● 分子属性预测
03	2021-12-30	新增系统管理、数据库管理、资产市场、Notebook开发环境等接口。
02	2021-08-23	新增镜像管理接口。
01	2021-03-08	第一次正式发布。