

分布式缓存服务

API 参考

文档版本 01
发布日期 2025-01-14



版权所有 © 华为云计算技术有限公司 2025。保留一切权利。

非经本公司书面许可，任何单位和个人不得擅自摘抄、复制本文档内容的部分或全部，并不得以任何形式传播。

商标声明



HUAWEI和其他华为商标均为华为技术有限公司的商标。

本文档提及的其他所有商标或注册商标，由各自的所有人拥有。

注意

您购买的产品、服务或特性等应受华为云计算技术有限公司商业合同和条款的约束，本文档中描述的全部或部分产品、服务或特性可能不在您的购买或使用范围之内。除非合同另有约定，华为云计算技术有限公司对本文档内容不做任何明示或暗示的声明或保证。

由于产品版本升级或其他原因，本文档内容会不定期进行更新。除非另有约定，本文档仅作为使用指导，本文档中的所有陈述、信息和建议不构成任何明示或暗示的担保。

华为云计算技术有限公司

地址：贵州省贵安新区黔中大道交兴功路华为云数据中心 邮编：550029

网址：<https://www.huaweicloud.com/>

目录

1 使用前必读	1
2 API 概览	3
3 如何调用 API	4
3.1 构造请求	4
3.2 认证鉴权	6
3.3 返回结果	8
4 应用示例	10
4.1 创建 DCS 高频场景示例	10
4.2 示例 1: 创建 Redis 实例	16
4.3 示例 2: 创建数据迁移任务	21
4.4 示例 3: 批量删除 Redis 实例	24
5 API V2 (推荐)	28
5.1 生命周期管理	28
5.1.1 创建缓存实例	28
5.1.2 查询所有实例列表	61
5.1.3 批量删除实例	77
5.1.4 查询指定实例	83
5.1.5 删除实例	100
5.1.6 修改实例信息	101
5.1.7 变更实例规格	109
5.1.8 获取可删除副本	118
5.1.9 包周期实例变更规格	121
5.2 实例管理	128
5.2.1 更新实例带宽弹性伸缩策略	128
5.2.2 查询实例带宽弹性伸缩策略	137
5.2.3 删除实例带宽弹性伸缩策略	143
5.2.4 查询实例参数修改记录详情	149
5.2.5 主备切换	154
5.2.6 修改密码	160
5.2.7 重置密码	165
5.2.8 查询实例状态	170
5.2.9 重启实例或清空数据	179

5.2.10 查询运行中实例的统计信息.....	185
5.2.11 开启或关闭客户端 IP 透传.....	191
5.2.12 变更指定实例的带宽.....	196
5.2.13 开启/修改实例公网访问.....	201
5.2.14 关闭实例公网访问.....	210
5.2.15 集群分片倒换.....	216
5.2.16 异步交换实例主备节点.....	222
5.2.17 查询实例是否可以扩容.....	229
5.2.18 获取实例分片带宽.....	236
5.2.19 修改实例分片带宽.....	243
5.2.20 异步导出实例资源.....	250
5.2.21 指定实例节点启停开关.....	258
5.2.22 根据实例 ID 获取实例内核版本信息.....	266
5.2.23 升级实例小版本.....	272
5.3 分片与副本.....	279
5.3.1 设置备节点优先级.....	279
5.3.2 域名摘除 IP.....	286
5.3.3 查询分片信息.....	290
5.3.4 批量查询实例节点信息.....	299
5.3.5 查询实例节点信息.....	308
5.3.6 获取副本状态.....	315
5.4 参数管理.....	321
5.4.1 查询实例配置参数.....	321
5.4.2 修改实例配置参数.....	329
5.4.3 异步修改实例配置参数.....	335
5.4.4 查询实例参数修改记录列表.....	340
5.5 备份与恢复.....	345
5.5.1 删除备份文件.....	345
5.5.2 恢复指定实例.....	349
5.5.3 查询实例恢复记录.....	354
5.5.4 获取备份文件下载链接.....	359
5.5.5 备份指定实例.....	364
5.5.6 查询实例备份信息.....	369
5.6 数据迁移.....	375
5.6.1 进行 IP 交换.....	375
5.6.2 创建备份导入任务.....	381
5.6.3 查询迁移任务列表.....	391
5.6.4 删除数据迁移任务.....	402
5.6.5 查询迁移任务详情.....	409
5.6.6 设置迁移任务自动重连.....	418
5.6.7 停止数据迁移任务.....	424
5.6.8 查询在线迁移进度明细.....	434

5.6.9 创建在线数据迁移任务.....	440
5.6.10 配置在线数据迁移任务.....	448
5.6.11 批量停止数据迁移任务.....	457
5.6.12 同步停止数据迁移任务.....	464
5.6.13 查询迁移日志列表.....	470
5.6.14 批量重启在线迁移任务.....	477
5.7 标签管理.....	484
5.7.1 查询租户所有标签.....	484
5.7.2 批量添加或删除标签.....	489
5.7.3 查询单个实例标签.....	497
5.8 缓存分析.....	500
5.8.1 查询过期 Key 扫描记录.....	500
5.8.2 立刻扫描过期 Key.....	505
5.8.3 创建大 key 分析任务.....	510
5.8.4 查询大 key 分析任务列表.....	516
5.8.5 查询大 key 分析详情.....	522
5.8.6 删除大 key 分析记录.....	528
5.8.7 设置大 key 自动分析配置.....	534
5.8.8 查询大 key 自动分析配置.....	540
5.8.9 创建热 key 分析任务.....	545
5.8.10 查询热 key 分析任务列表.....	551
5.8.11 查询热 key 分析详情.....	557
5.8.12 删除热 key 分析任务.....	563
5.8.13 设置热 key 自动分析配置.....	570
5.8.14 查询热 key 自动分析配置.....	576
5.8.15 创建过期 key 扫描任务.....	581
5.8.16 查询自动扫描配置.....	587
5.8.17 修改自动扫描配置.....	592
5.9 日志管理.....	598
5.9.1 查询慢日志.....	598
5.9.2 查询 Redis 运行日志列表.....	608
5.9.3 采集 Redis 运行日志.....	615
5.9.4 获取日志下载链接.....	621
5.10 账号管理.....	628
5.10.1 创建 ACL 账号.....	628
5.10.2 查询 ACL 账户列表.....	634
5.10.3 修改 ACL 账号密码.....	640
5.10.4 重置 ACL 账号密码.....	646
5.10.5 修改 ACL 角色.....	652
5.10.6 删除 ACL 账号.....	657
5.10.7 ACL 账号修改备注.....	662
5.11 网络安全.....	667

5.11.1 开启/关闭 SSL.....	667
5.11.2 查询实例 SSL 信息.....	672
5.11.3 下载实例 SSL 证书.....	676
5.11.4 设置 IP 白名单分组.....	681
5.11.5 查询指定实例的 IP 白名单.....	687
5.12 后台任务管理.....	691
5.12.1 查询后台任务列表.....	691
5.12.2 删除后台任务.....	699
5.12.3 查询后台任务详细信息.....	704
5.12.4 查询租户 Job 执行结果.....	711
5.12.5 查询任务中心任务列表.....	716
5.12.6 删除任务中心任务.....	723
5.12.7 提交前置检查任务.....	728
5.12.8 查询实例列表导出任务详情.....	733
5.13 实例诊断.....	738
5.13.1 创建实例诊断任务.....	738
5.13.2 查询实例诊断任务列表.....	743
5.13.3 删除诊断记录.....	748
5.13.4 查询指定诊断报告.....	753
5.14 模板管理.....	761
5.14.1 查询参数模板列表.....	761
5.14.2 创建自定义模板.....	772
5.14.3 查询参数模板详情.....	780
5.14.4 修改自定义模板.....	788
5.14.5 删除自定义模板.....	795
5.15 其他接口.....	801
5.15.1 查询产品规格.....	801
5.15.2 查询维护时间窗时间段.....	815
5.15.3 查询租户配额.....	820
5.15.4 查询单个主维度下子维度监控对象列表.....	826
5.15.5 查询主维度信息列表.....	833
5.15.6 查询可用区信息.....	838
5.15.7 执行 web-cli 命令.....	840
5.15.8 登出 WebCli.....	845
5.15.9 登录 WebCli.....	851
5.16 会话管理.....	858
5.16.1 下发查询会话列表任务.....	858
5.16.2 获取会话列表.....	863
5.16.3 kill 指定的会话.....	870
5.16.4 下发 kill 指定节点或实例的全部会话任务.....	875
6 权限策略和授权项.....	881
7 附录.....	887

7.1 状态码.....	887
7.2 错误码.....	889
7.3 获取项目 ID.....	918
7.4 获取账户名和账号 ID.....	919
7.5 缓存实例状态说明.....	920
7.6 实例诊断 ID 说明.....	920
8 历史 API.....	922
8.1 生命周期管理.....	922
8.1.1 创建缓存实例.....	922
8.1.2 删除实例.....	933
8.1.3 批量删除实例.....	934
8.1.4 查询指定实例.....	936
8.1.5 查询所有实例列表.....	941
8.1.6 修改实例信息.....	946
8.1.7 扩容缓存实例.....	948
8.2 实例管理.....	950
8.2.1 重启实例或清空数据.....	950
8.2.2 查询分片信息.....	952
8.2.3 添加副本.....	955
8.2.4 查询运行中实例的统计信息.....	956
8.2.5 查询实例状态.....	958
8.2.6 修改密码.....	959
8.3 参数管理.....	961
8.3.1 修改实例配置参数.....	962
8.3.2 查询实例配置参数.....	963
8.4 备份和恢复.....	970
8.4.1 备份指定实例.....	970
8.4.2 恢复指定实例.....	972
8.4.3 查询实例备份信息.....	973
8.4.4 查询实例恢复记录.....	976
8.4.5 删除备份文件.....	979
8.4.6 获取备份文件下载链接.....	980
8.5 标签管理.....	982
8.5.1 查询租户所有标签.....	982
8.5.2 批量添加或删除标签.....	983
8.5.3 查询单个实例标签.....	985
8.6 其他接口.....	986
8.6.1 查询产品规格列表.....	986
8.6.2 查询租户的试用权限.....	991
8.6.3 查询租户配额.....	993
8.6.4 查询维护时间窗时间段.....	995
8.6.5 查询可用区信息.....	997

8.7 实例详情.....	998
8.7.1 变更指定实例的带宽.....	999

1 使用前必读

欢迎使用分布式缓存服务（Distributed Cache Service）。分布式缓存服务是一款内存数据库服务，兼容了Redis和Memcached两种内存数据库引擎，为您提供即开即用、安全可靠、弹性扩容、便捷管理的在线分布式缓存能力，满足用户高并发及数据快速访问的业务诉求。

您可以使用本文档提供API对分布式缓存服务进行相关操作，如创建、删除、扩容等。支持的全部操作请参见[API概览](#)。

分布式缓存服务提供了REST（Representational State Transfer）风格API，支持您通过HTTPS请求调用，调用方法请参见[如何调用API](#)。

须知

- 部分接口仅在指定region支持，请以实际为准。
- DCS服务持续增加新的功能，将不可避免对现有接口有所调整，比如增加响应参数。
- 为了减少接口变更带来的影响，除了DCS服务自身尽量做到接口向下兼容的同时，用户在使用过程中，应当接受出现返回内容（JSON格式）含有未使用的参数和值的现象，即能够正常忽略未使用的参数和值。
- 关于客户端连接缓存实例，请参考用户指南中的[连接Redis缓存实例](#)、[连接Memcached缓存实例](#)，有Redis、Memcached的多语言客户端连接示例说明。

约束与限制

- 您能创建实例数和总内存大小，具体请参见[服务配额](#)。
- 更详细的限制请参见具体API的说明。

终端节点

终端节点即调用API的[请求地址](#)，不同服务不同区域的终端节点不同，您可以从[地区和终端节点](#)中查询服务的终端节点。

基本概念

- 账号

用户注册账号时，账号对其所拥有的资源及云服务具有完全的访问权限，可以重置用户密码、分配用户权限等。由于账号是付费主体，为了确保账号安全，建议您不要直接使用账号进行日常管理工作，而是创建用户并使用他们进行日常管理工作。

- 用户

由账号在IAM中创建的用户，是云服务的使用人员，具有身份凭证（密码和访问密钥）。

在[我的凭证](#)下，您可以查看账号ID和用户ID。通常在调用API的鉴权过程中，您需要用到账号、用户和密码等信息。

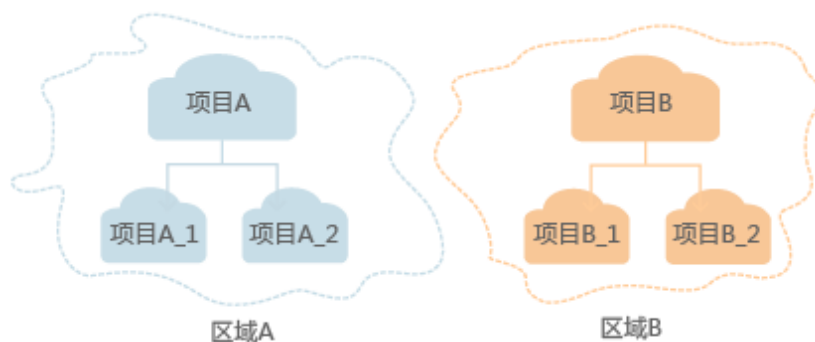
- 区域（Region）：从地理位置和网络时延维度划分，同一个Region内共享弹性计算、对象存储、VPC网络、弹性公网IP等公共服务。同一区域内可用区内网互通，不同区域间内网不互通。通过在不同地区创建云资源，可以将应用程序设计的更接近特定客户或不同地区的要求。

- 可用区：一个可用区是一个或多个物理数据中心的集合，有独立的风火水电，AZ内逻辑上再将计算、网络、存储等资源划分成多个集群。一个Region中的多个AZ间通过高速光纤相连，以满足用户跨AZ构建高可用性系统的需求。

- 项目

区域默认对应一个项目，这个项目由系统预置，用来隔离物理区域间的资源（计算资源、存储资源和网络资源），以默认项目为单位进行授权，用户可以访问您账号中该区域的所有资源。如果您希望进行更加精细的权限控制，可以在区域默认的项目中创建子项目，并在子项目中购买资源，然后以子项目为单位进行授权，使得用户仅能访问特定子项目中资源，使得资源的权限控制更加精确。

图 1-1 项目隔离模型



同样在[我的凭证](#)下，您可以查看项目ID。

- 企业项目

企业项目是项目的升级版，针对企业不同项目间资源的分组和管理，是逻辑隔离。企业项目中可以包含多个区域的资源，且项目中的资源可以迁入迁出。

关于企业项目ID的获取及企业项目特性的详细信息，请参见《[企业管理服务用户指南](#)》。

2 API 概览

表 2-1 分布式缓存服务接口列表

类型	说明
生命周期管理	包括实例的创建、查询和删除，实例信息的修改以及实例扩容。
实例管理	包括重启实例、查询实例状态、修改密码、查询实例的统计信息等接口。
分片与副本	包括添加副本、设置备节点切换为主节点的优先级、查询分片信息等接口。
参数管理	包括查询和修改实例配置参数接口。
备份与恢复	包括备份实例、恢复实例、查看备份信息和恢复记录等接口
数据迁移	包括创建实例迁移任务接口。
标签管理	用户管理实例标签的接口，包括为实例添加标签、删除标签、查询标签以及查询租户所有标签。
缓存分析	包括设置大Key和热Key分析任务、查询大Key和热Key等接口。
日志管理	包括查询慢日志的接口。
ACL账号管理	包括创建、查询、修改、或删除ACL账号的接口。
IP白名单管理	包括为指定实例设置IP白名单分组、查询实例的IP白名单的接口。
后台任务管理	包括查询后台任务列表、删除后台任务的接口。
实例诊断	包括查询可用区信息、产品规格列表以及维护时间窗等接口。
模板管理	包含查询参数模板列表、创建自定义模板接口。
其他接口	包括查询产品规格、查询维护时间窗时间段、查询可用区信息等。

3 如何调用 API

3.1 构造请求

本节介绍REST API请求的组成，并以调用IAM服务的[管理员创建IAM用户](#)接口说明如何调用API。

您还可以通过这个视频教程了解如何构造请求调用API：<https://bbs.huaweicloud.com/videos/102987>。

请求 URI

请求URI由如下部分组成。

{URI-scheme}://{Endpoint}/{resource-path}?{query-string}

尽管请求URI包含在请求消息头中，但大多数语言或框架都要求您从请求消息中单独传递它，所以在此单独强调。

- **URI-scheme**：表示用于传输请求的协议，当前所有API均采用HTTPS协议。
- **Endpoint**：指定承载REST服务端点的服务器域名或IP，不同服务不同区域的Endpoint不同，您可以从[地区和终端节点](#)获取。例如IAM服务在“华北-北京四”区域的Endpoint为“iam.cn-north-4.myhuaweicloud.com”。
- **resource-path**：资源路径，也即API访问路径。从具体API的URI模块获取，例如“管理员创建IAM用户”接口的resource-path为“/v3.0/OS-USER/users”。
- **query-string**：查询参数，是可选部分，并不是每个API都有查询参数。查询参数前面需要带一个“？”，形式为“参数名=参数取值”，例如“?limit=10”，表示查询不超过10条数据。

例如您需要创建IAM用户，由于IAM为全局服务，则使用任一区域的Endpoint（比如“华北-北京四”区域的Endpoint：“iam.cn-north-4.myhuaweicloud.com”），并在[管理员创建IAM用户](#)的URI部分找到resource-path（/v3.0/OS-USER/users），拼接起来如下所示。

```
https://iam.cn-north-4.myhuaweicloud.com/v3.0/OS-USER/users
```

图 3-1 URI 示意图



说明

为查看方便，在每个具体API的URI部分，只给出resource-path部分，并将请求方法写在一起。这是因为URI-scheme都是HTTPS，而Endpoint在同一个区域也相同，所以简洁起见将这两部分省略。

请求方法

HTTP请求方法（也称为操作或动词），它告诉服务你正在请求什么类型的操作。

- **GET**：请求服务器返回指定资源。
- **PUT**：请求服务器更新指定资源。
- **POST**：请求服务器新增资源或执行特殊操作。
- **DELETE**：请求服务器删除指定资源，如删除对象等。
- **HEAD**：请求服务器资源头部。
- **PATCH**：请求服务器更新资源的部分内容。当资源不存在的时候，PATCH可能会去创建一个新的资源。

在[管理员创建IAM用户](#)的URI部分，您可以看到其请求方法为“POST”，则其请求为：

```
POST https://iam.cn-north-4.myhuaweicloud.com/v3.0/OS-USER/users
```

请求消息头

附加请求头字段，如指定的URI和HTTP方法所要求的字段。例如定义消息体类型的请求头“Content-Type”，请求鉴权信息等。

如下公共消息头需要添加到请求中。

- **Content-Type**：消息体的类型（格式），必选，默认取值为“application/json”，有其他取值时会在具体接口中专门说明。
- **Authorization**：签名认证信息，可选，当使用AK/SK方式认证时，使用SDK对请求进行签名的过程中会自动填充该字段。AK/SK认证的详细说明请参考[AK/SK认证](#)。
- **X-Sdk-Date**：请求发送的时间，可选，当使用AK/SK方式认证时，使用SDK对请求进行签名的过程中会自动填充该字段。AK/SK认证的详细说明请参考[AK/SK认证](#)。
- **X-Auth-Token**：用户Token，可选，当使用Token方式认证时，必须填充该字段。用户Token也就是调用[获取用户Token](#)接口的响应值，该接口是唯一不需要认证的接口。
- **X-Project-ID**：子项目ID，可选，在多项目场景中使用。如果云服务资源创建在子项目中，AK/SK认证方式下，操作该资源的接口调用需要在请求消息头中携带X-Project-ID。

- **X-Domain-ID**: 账号ID, 可选。AK/SK认证方式下, 全局服务的接口调用时, 需在请求消息头中携带X-Domain-ID。

对于**管理员创建IAM用户**接口, 使用AK/SK方式认证时, 添加消息头后的请求如下所示。

```
POST https://iam.cn-north-4.myhuaweicloud.com/v3.0/OS-USER/users
Content-Type: application/json
X-Sdk-Date: 20240416T095341Z
Authorization: SDK-HMAC-SHA256 Access=*****, SignedHeaders=content-type;host;x-sdk-date,
Signature=*****
```

请求消息体

请求消息体通常以结构化格式发出, 与请求消息头中Content-type对应, 传递除请求消息头之外的内容。若请求消息体中参数支持中文, 则中文字符必须为UTF-8编码, 并在Content-type中声明字符编码方式, 例如: Content-Type: application/json; charset=utf-8。

每个接口的请求消息体内容不同, 也并不是每个接口都需要有请求消息体 (或者说消息体为空), **GET**、**DELETE**操作类型的接口就不需要消息体, 消息体具体内容需要根据具体接口而定。

对于**管理员创建IAM用户**接口, 您可以从接口的请求部分看到所需的请求参数及参数说明。将消息体加入后的请求如下所示, 其中加粗的斜体字段需要根据实际值填写。

- **accountid**为IAM用户所属的账号ID。
- **username**为要创建的IAM用户名。
- **email**为IAM用户的邮箱。
- *********为IAM用户的登录密码。

```
POST https://iam.cn-north-4.myhuaweicloud.com/v3.0/OS-USER/users
Content-Type: application/json
X-Sdk-Date: 20240416T095341Z
Authorization: SDK-HMAC-SHA256 Access=*****, SignedHeaders=content-type;host;x-sdk-date,
Signature=*****

{
  "user": {
    "domain_id": "accountid",
    "name": "username",
    "password": "*****",
    "email": "email",
    "description": "IAM User Description"
  }
}
```

到此为止, 一个API请求所需要的内容已经准备完成, 您可以使用curl、Postman或直接编写代码等方式发送请求调用API。

3.2 认证鉴权

调用接口有如下两种认证方式, 您可以选择其中一种进行认证鉴权。

- AK/SK认证: 通过AK (Access Key ID) /SK (Secret Access Key) 加密调用请求。推荐使用AK/SK认证, 其安全性比Token认证要高。
- Token认证: 通过Token认证调用请求。

AK/SK 认证

📖 说明

- AK/SK签名认证方式仅支持消息体大小12MB以内，12MB以上的请求请使用Token认证。
- AK/SK既可以使用永久访问密钥中的AK/SK，也可以使用临时访问密钥中的AK/SK，但使用临时访问密钥的AK/SK时需要额外携带“X-Security-Token”字段，字段值为临时访问密钥的security_token。

AK/SK认证就是使用AK/SK对请求进行签名，在请求时将签名信息添加到消息头，从而通过身份认证。

- AK(Access Key ID): 访问密钥ID。与私有访问密钥关联的唯一标识符；访问密钥ID和私有访问密钥一起使用，对请求进行加密签名。
- SK(Secret Access Key): 与访问密钥ID结合使用的密钥，对请求进行加密签名，可标识发送方，并防止请求被修改。

使用AK/SK认证时，您可以基于签名算法使用AK/SK对请求进行签名，也可以使用专门的签名SDK对请求进行签名。详细的签名方法和SDK使用方法请参见[API签名指南](#)。

须知

签名SDK只提供签名功能，与服务提供的SDK不同，使用时请注意。

您也可以通过这个视频教程了解AK/SK认证的使用：<https://bbs.huaweicloud.com/videos/100697>。

Token 认证

📖 说明

- Token的有效期为24小时，需要使用一个Token鉴权时，可以先缓存起来，避免频繁调用。
- 使用Token前请确保Token离过期有足够的时间，防止调用API的过程中Token过期导致调用API失败。

Token在计算机系统中代表令牌（临时）的意思，拥有Token就代表拥有某种权限。Token认证就是在调用API的时候将Token加到请求消息头，从而通过身份认证，获得操作API的权限。

Token可通过调用[获取用户Token](#)接口获取，调用本服务API需要project级别的Token，即调用[获取用户Token](#)接口时，请求body中auth.scope的取值需要选择project，如下所示。

```
{
  "auth": {
    "identity": {
      "methods": [
        "password"
      ],
      "password": {
        "user": {
          "name": "username",
          "password": "*****",
          "domain": {
            "name": "domainname"
          }
        }
      }
    }
  }
}
```

```

    },
    "scope": {
      "project": {
        "name": "xxxxxxxx"
      }
    }
  }
}

```

获取Token后，再调用其他接口时，您需要在请求消息头中添加“X-Auth-Token”，其值即为Token。例如Token值为“ABCDEFJ...”，则调用接口时将“X-Auth-Token: ABCDEFG...”加到请求消息头即可，如下所示。

```

POST https://iam.cn-north-4.myhuaweicloud.com/v3.0/OS-USER/users
Content-Type: application/json
X-Auth-Token: ABCDEFG...

```

您还可以通过这个视频教程了解如何使用Token认证：<https://bbs.huaweicloud.com/videos/101333>。

3.3 返回结果

请求发送以后，您会收到响应，包含状态码、响应消息头和消息体。

状态码

状态码是一组从1xx到5xx的数字代码，状态码表示了请求响应的状态，完整的状态码列表请参见[状态码](#)。

对于[管理员创建IAM用户](#)接口，如果调用后返回状态码为“201”，则表示请求成功。

响应消息头

对应请求消息头，响应同样也有消息头，如“Content-type”。

对于[管理员创建IAM用户](#)接口，返回如[图3-2](#)所示的消息头。

图 3-2 管理员创建 IAM 用户响应消息头

```

"X-Frame-Options": "SAMEORIGIN",
"X-IAM-ETag-id": "2562365939-d8f6f12921974cb097338ac11fceac8a",
"Transfer-Encoding": "chunked",
"Strict-Transport-Security": "max-age=31536000; includeSubdomains;",
"Server": "api-gateway",
"X-Request-Id": "af2953f2bcc67a42325a69a19e6c32a2",
"X-Content-Type-Options": "nosniff",
"Connection": "keep-alive",
"X-Download-Options": "noopen",
"X-XSS-Protection": "1; mode=block;",
"X-IAM-Trace-Id": "token_█_null_af2953f2bcc67a42325a69a19e6c32a2",
>Date": "Tue, 21 May 2024 09:03:40 GMT",
Content-Type: "application/json; charset=utf8"

```

响应消息体

响应消息体通常以结构化格式返回，与响应消息头中Content-type对应，传递除响应消息头之外的内容。

对于**管理员创建IAM用户**接口，返回如下消息体。为篇幅起见，这里只展示部分内容。

```
{
  "user": {
    "id": "c131886aec...",
    "name": "IAMUser",
    "description": "IAM User Description",
    "areacode": "",
    "phone": "",
    "email": "****@***.com",
    "status": null,
    "enabled": true,
    "pwd_status": false,
    "access_mode": "default",
    "is_domain_owner": false,
    "xuser_id": "",
    "xuser_type": "",
    "password_expires_at": null,
    "create_time": "2024-05-21T09:03:41.000000",
    "domain_id": "d78cbac1.....",
    "xdomain_id": "30086000.....",
    "xdomain_type": "",
    "default_project_id": null
  }
}
```

当接口调用出错时，会返回错误码及错误信息说明，错误响应的Body体格式如下所示。

```
{
  "error_msg": "Request body is invalid.",
  "error_code": "IAM.0011"
}
```

其中，error_code表示错误码，error_msg表示错误描述信息。

4 应用示例

4.1 创建 DCS 高频场景示例

本节介绍了使用API购买DCS实例过程中的一些常见问题及处理方法。

表 4-1 购买 DCS 实例常见问题及处理方法

常见问题	处理方法
购买包周期实例	为您介绍购买包周期实例时参数设置。
删除包周期实例	包周期资源需要通过退订的方式才可以被删除。
使用API购买实例时设置副本数	使用API购买的实例，副本数的值取决于在购买时输入的spec_code参数，为调用 查询产品规格 响应示例中replica_count的值。
获取子网ID	通过查询子网ID接口，获取正确的ID供购买实例时配置。
购买实例时可用区资源不足	可用区资源不足会导致创建实例失败，可通过调用 查询产品规格 响应示例中flavors_available_zones.az_codes的值来确保在购买实例时选择充足资源的可用区。
查看资源的可用配额	通过调用 查询租户配额 接口，通过quota值可确定可以创建的实例最大数和总内存的配额限制。

购买包周期实例

您可使用[创建缓存实例](#)接口购买包周期实例，其与购买按需实例的区别在于，购买实例的body体中，将bss_param.charging_mode字段配置为“prePaid”，

bss_param的详细介绍请参考[表3 BssParam](#)。

如下请求体所示，在cn-north-4区域购买一个包周期DCS实例，时长为一个月，且下单后不自动续订，不自动付费。

```
{
  "name": "test",
  "engine": "Redis",
  "engine_version": "5.0",
  "capacity": 2,
  "spec_code": "redis.ha.xu1.large.r2.2",
  "az_codes": [
    "cn-north-4a"
  ],
  "vpc_id": "c29eade3-05d3-41a3-84e4-2cc1f3057502",
  "subnet_id": "b573d369-2b49-4595-8727-2408244a7675",
  "no_password_access": true,
  "bss_param": {
    "charging_mode": "prePaid",
    "is_auto_pay": "false",
    "period_type": "month",
    "period_num": 2
  },
  "instance_backup_policy": {
    "backup_type": "auto",
    "save_days": 2,
    "periodical_backup_plan": {
      "backup_at": [
        2
      ],
      "period_type": "weekly",
      "begin_at": "00:00-01:00"
    }
  },
  "tags": [
    {
      "key": "test",
      "value": "123"
    }
  ]
}
```

购买任务提交成功后，会返回以下order_id，即订单ID。

```
{
  "instance_id": "23be3a34-8cc1-4eab-9ad2-b085eadee9c4",
  "order_id": "CS2111091732PY0DE",
  "instances": [
    {
      "instance_id": "23be3a34-8cc1-4eab-9ad2-b085eadee9c4",
      "instance_name": "test"
    }
  ]
}
```

上面请求体中bss_param.is_auto_pay取值为false或不填该字段则需要手动去支付，手动支付可以填写优惠券和折扣券等信息。手动支付需要调用[支付包年/包月产品订单](#)支付，示例如下。

```
POST https://bss.myhuaweicloud.com/v2/orders/customer-orders/pay
{
  "order_id": "CS2111091732PY0DE"
}
```

删除包周期实例

包周期的DCS实例无法直接删除，需要调用[退订包年/包月资源](#)接口进行退订。

```
POST https://bss.myhuaweicloud.com/v2/orders/subscriptions/resources/unsubscribe
{
  "resource_ids": [
    "44b393c8-e4e4-4dcb-bad3-54858dcc72c7"
  ],
  "unsubscribe_type": 1
}
```

其中resource_ids表示资源ID，对退订DCS来说，就是购买包周期DCS时返回的instance_id。

使用 API 购买实例时设置副本数

使用API购买实例后，副本数的值取决于在购买时输入的spec_code参数。副本数即为[查询产品规格](#)接口响应示例的replica_count值。

请求示例：

```
GET https://{dcs_endpoint}/v2/flavors?
cache_mode={cache_mode}&engine={engine}&engine_version={engine_version}&cpu_type={cpu_type}&capacity={capacity}
```

响应示例：

```
{
  "flavors": [
    {
      "dec": false,
      "spec_code": "redis.ha.xu1.large.r4.2",
      "cloud_service_type_code": "hws.service.type.dcs",
      "cloud_resource_type_code": "hws.resource.type.dcs3",
      "cache_mode": "ha",
      "engine": "redis",
      "engine_version": "4.0;5.0",
      "product_type": "generic",
      "cpu_type": "x86_64",
      "storage_type": "DRAM",
      "capacity": [
        "2"
      ],
      "billing_mode": [
        "Hourly",
        "Monthly",
        "Yearly"
      ],
      "tenant_ip_count": 4,
      "pricing_type": "normal",
      "is_dec": false,
      "attrs": [
        {
          "capacity": "2",
          "name": "max_memory",
          "value": "2"
        },
        {
          "capacity": "2",
          "name": "max_connections",
          "value": "50000"
        },
        {
          "capacity": "2",
          "name": "sharding_num",
          "value": "1"
        },
        {
          "capacity": "2",
          "name": "proxy_num",
          "value": "0"
        }
      ]
    }
  ]
}
```

```

    },
    {
      "capacity": "2",
      "name": "db_number",
      "value": "256"
    },
    {
      "capacity": "2",
      "name": "max_clients",
      "value": "10000"
    },
    {
      "capacity": "2",
      "name": "max_bandwidth",
      "value": "128"
    }
  ],
  "flavors_available_zones": [
    {
      "capacity": "2",
      "unit": "GB",
      "available_zones": [
        "a0865121f83b41cbafce65930a22a6e8",
        "15dcd3f789cb4fc088dbdece9c5eb547",
        "2dcb154ac2724a6d92e9bcc859657c1e",
        "effdcbc7d4d64a02aa1fa26b42f56533"
      ],
      "az_codes": [
        "xx-xx-xx1",
        "xx-xx-xx2",
        "xx-xx-xx3",
        "xx-xx-xx4"
      ]
    }
  ],
  "replica_count": 4,
  "inquiry_spec_code": null
}
]
}

```

📖 说明

在购买实例时，输入的spec_code参数须与capacity参数一一对应。

获取子网 ID

在购买实例时配置正确的子网ID，才能够成功连接实例。可通过GET /v1/{project_id}/subnets?{vpc_id}获取准确子网ID，其中vpc_id可通过GET /v1/{project_id}/vpcs接口获取。

获取vpc_id的请求示例：

```
GET https://{vpc_endpoint}/v1/7d80ae32f57b499eb8781f9a9f57c538/vpcs
```

{vpc_endpoint}信息，请从[地区和终端节点](#)获取。

获取vpc_id的响应示例：

```

{
  "vpcs": [
    {
      "id": "743bf021-2c2d-4511-aeac-85bd48c06af7",
      "name": "vpc-d2d4",
      "description": "",
      "cidr": "192.168.0.0/16",
      "status": "OK",
      "routes": [],
      "enterprise_project_id": "0"
    }
  ]
}

```

```
    }  
  }  
}
```

获取子网ID的请求示例:

```
GET https://{vpc_endpoint}/v1/7d80ae32f57b499eb8781f9a9f57c538/subnets?vpc_id=743bf021-2c2d-4511-aeac-85bd48c06af7
```

获取子网ID的响应示例:

```
{  
  "subnets": [  
    {  
      "id": "b0d6e0ac-fcce-4e11-a4a6-707e851ae1c3",  
      "name": "subnet-d2e4",  
      "description": "",  
      "cidr": "192.168.0.0/24",  
      "dnsList": ["100.125.1.250",  
        "100.125.129.250"],  
      "status": "ACTIVE",  
      "vpc_id": "743bf021-2c2d-4511-aeac-85bd48c06af7",  
      "ipv6_enable": false,  
      "gateway_ip": "192.168.0.1",  
      "dhcp_enable": true,  
      "primary_dns": "100.125.1.250",  
      "secondary_dns": "100.125.129.250",  
      "availability_zone": "xxxxxx",  
      "neutron_network_id": "b0d6e0ac-fcce-4e11-a4a6-707e851ae1c3",  
      "neutron_subnet_id": "3d4ccce0-cadc-4af4-8c21-14d2857ffe5e",  
      "extra_dhcp_opts": []  
    }  
  ]  
}
```

购买实例时可用区资源不足

在购买实例时，如需要查询某一规格在某可用区是否资源充足，可通过调用[查询产品规格](#)查看规格所在可用区的详细信息，通过flavors_available_zones的值判断该规格可选的可用区。

如在某region、规格为redis.ha.xu1.large.r2.2的资源充足可用区的信息，请求示例:

```
https://{dcs_endpoint}/v2/05041fffa40025702f6dc009cc6f8f33/flavors?spec_code=redis.ha.xu1.large.r2.2
```

响应示例:

```
{  
  "flavors": [  
    {  
      "dec": false,  
      "spec_code": "redis.ha.xu1.large.r2.2",  
      "cloud_service_type_code": "hws.service.type.dcs",  
      "cloud_resource_type_code": "hws.resource.type.dcs3",  
      "cache_mode": "ha",  
      "engine": "redis",  
      "engine_version": "4.0;5.0",  
      "product_type": "generic",  
      "cpu_type": "x86_64",  
      "storage_type": "DRAM",  
      "capacity": [  
        "2"  
      ],  
      "billing_mode": [  
        "Hourly",  
        "Monthly",  
        "Yearly"  
      ],  
      "tenant_ip_count": 2,  
      "pricing_type": "normal",  
      "is_dec": false,  
    }  
  ]  
}
```

```

"attrs": [
  {
    "capacity": "2",
    "name": "max_memory",
    "value": "2"
  },
  {
    "capacity": "2",
    "name": "max_connections",
    "value": "50000"
  },
  {
    "capacity": "2",
    "name": "sharding_num",
    "value": "1"
  },
  {
    "capacity": "2",
    "name": "proxy_num",
    "value": "0"
  },
  {
    "capacity": "2",
    "name": "db_number",
    "value": "256"
  },
  {
    "capacity": "2",
    "name": "max_clients",
    "value": "10000"
  },
  {
    "capacity": "2",
    "name": "max_bandwidth",
    "value": "128"
  }
],
"flavors_available_zones": [
  {
    "capacity": "2",
    "unit": "GB",
    "available_zones": [
      "a0865121f83b41cbafce65930a22a6e8",
      "15dcd3f789cb4fc088dbdece9c5eb547",
      "2dcb154ac2724a6d92e9bcc859657c1e",
      "effdbc7d4d64a02aa1fa26b42f56533"
    ],
    "az_codes": [
      "xx-xx-xx1",
      "xx-xx-xx2",
      "xx-xx-xx3",
      "xx-xx-xx4"
    ]
  }
],
"replica_count": 2,
"inquiry_spec_code": null
}
]
}

```

其中flavors_available_zones罗列出了该规格资源充足的可用区。

查看资源的可用配额

如需查询当前账号的资源配额信息，包括已使用的配额，可以通过调用[查询租户配额](#)接口。

请求示例：

```
GET https://{dcs_endpoint}/v2/05041ffa40025702f6dc009cc6f8f33/quota
```

响应示例：

```
{
  "quotas": {
    "resources": [
      {
        "quota": 160,
        "used": 1,
        "type": "instance",
        "min": 0,
        "max": 2147483647,
        "unit": null
      },
      {
        "quota": 64000,
        "used": 0,
        "type": "ram",
        "min": 0,
        "max": 1048576,
        "unit": "GB"
      }
    ]
  }
}
```

- 当type为instance时，max表示可申请实例配额的最大值，min表示可申请实例配额的最小值。
- 当type为ram时，max表示可申请内存配额的最大值，min表示可申请内存配额的最小值。
- quota为可以创建的实例最大数和总内存的配额限制。
- used为已创建的实例个数和已使用的内存配额。

4.2 示例 1：创建 Redis 实例

场景描述

本章节指导用户通过API创建Redis实例。API的调用方法请参见[如何调用API](#)。

本文以创建一个实例规格为2G、缓存版本为Redis5.0、实例类型为单机、CPU架构为ARM、免密访问方式的缓存实例。

涉及接口

创建Redis实例时，需要进行查询产品规格、查询VPC、子网等操作，涉及的API如下：

- [查询VPC ID](#)：确定待创建DCS实例的VPC ID。
- [查询子网ID](#)：确定待创建DCS实例的子网ID。
- [查询产品规格](#)：确定待创建DCS实例的产品规格。
- [创建实例](#)：创建指定规格的DCS实例。
- [查询创建结果](#)：确认创建DCS实例是否成功。

步骤 1：确定待创建实例的 VPC

步骤1 查询VPC列表。

- 接口相关信息
URI格式：GET /v1/{project_id}/vpcs
- 调试
您可以在[API Explorer](#)中调试该接口。
- 请求示例
GET https://{vpc_endpoint}/v1/7d80ae32f57b499eb8781f9a9f57c538/vpcs
{vpc_endpoint}信息，请从[地区和终端节点](#)获取。

- 响应示例

```
{
  "vpcs": [{
    "id": "743bf021-2c2d-4511-aeac-85bd48c06af7",
    "name": "vpc-d2d4",
    "description": "",
    "cidr": "192.168.0.0/16",
    "status": "OK",
    "routes": [],
    "enterprise_project_id": "0"
  }]
}
```

步骤2 根据需要，记录VPC ID。

----结束

步骤 2：确定待创建实例的子网

步骤1 查询子网列表。

- 接口相关信息
URI格式：GET /v1/{project_id}/subnets?vpc_id
- 调试
您可以在[API Explorer](#)中调试该接口。
- 请求示例
GET https://{vpc_endpoint}/v1/7d80ae32f57b499eb8781f9a9f57c538/subnets?vpc_id=743bf021-2c2d-4511-aeac-85bd48c06af7
{vpc_endpoint}信息，请从[地区和终端节点](#)获取。

- 响应示例

```
{
  "subnets": [{
    "id": "b0d6e0ac-fcce-4e11-a4a6-707e851ae1c3",
    "name": "subnet-d2e4",
    "description": "",
    "cidr": "192.168.0.0/24",
    "dnsList": ["100.125.1.250",
    "100.125.129.250"],
    "status": "ACTIVE",
    "vpc_id": "743bf021-2c2d-4511-aeac-85bd48c06af7",
    "ipv6_enable": false,
    "gateway_ip": "192.168.0.1",
    "dhcp_enable": true,
    "primary_dns": "100.125.1.250",
    "secondary_dns": "100.125.129.250",
    "availability_zone": "cn-southwest-2a",
  }]
}
```

```
"neutron_network_id": "b0d6e0ac-fcce-4e11-a4a6-707e851ae1c3",  
"neutron_subnet_id": "3d4ccce0-cadc-4af4-8c21-14d2857ffe5e",  
"extra_dhcp_opts": []  
  }  
}
```

步骤2 根据需要，记录子网ID。

---结束

步骤 3: 确定待创建实例的产品规格

步骤1 查询产品规格。

- 接口相关信息

URI格式: GET /v2/{project_id}/flavors?

spec_code={spec_code}&cache_mode={cache_mode}&engine={engine}&engine_version={engine_version}&cpu_type={cpu_type}&capacity={capacity}

- 调试

您可以在[API Explorer](#)中调试该接口。

- 请求示例

GET https://{dcs_endpoint}/v2/666486c2d9b948c1bba57e714d744fa/flavors?
cache_mode=single&engine=Redis&engine_version=5.0&cpu_type=aarch64&capacity=2

{dcs_endpoint}信息请从[地区和终端节点](#)获取。

- 响应示例

```
{  
  "dec": false,  
  "spec_code": "redis.single.au1.large.2",  
  "cloud_service_type_code": "hws.service.type.dcs",  
  "cloud_resource_type_code": "hws.resource.type.dcs3",  
  "cache_mode": "single",  
  "engine": "redis",  
  "engine_version": "4.0;5.0",  
  "product_type": "generic",  
  "cpu_type": "aarch64",  
  "storage_type": "DRAM",  
  "capacity": ["2"],  
  "billing_mode": ["Hourly",  
  "RI",  
  "Monthly",  
  "Yearly"],  
  "tenant_ip_count": 1,  
  "pricing_type": "normal",  
  "is_dec": false,  
  "attrs": [{  
    "capacity": "2",  
    "name": "max_memory",  
    "value": "2"  
  },  
  {  
    "capacity": "2",  
    "name": "max_connections",  
    "value": "10000"  
  },  
  {  
    "capacity": "2",  
    "name": "sharding_num",  
    "value": "1"  
  },  
  {  
    "capacity": "2",
```

```

    "name": "proxy_num",
    "value": "0"
  },
  {
    "capacity": "2",
    "name": "db_number",
    "value": "256"
  },
  {
    "capacity": "2",
    "name": "max_clients",
    "value": "10000"
  },
  {
    "capacity": "2",
    "name": "max_bandwidth",
    "value": "128"
  }
}],
"flavors_available_zones": [{
  "capacity": "2",
  "unit": "GB",
  "available_zones": ["a0865121f83b41cbafce65930a22a6e8",
    "effdcbc7d4d64a02aa1fa26b42f56533"],
  "az_codes": ["cn-north-4b",
    "cn-north-4a"]
}]
}]

```

步骤2 根据需要选择产品类型，并记录产品规格编码和有资源的可用区编码。

----结束

步骤 4：创建实例

- 接口相关信息

URI格式：POST /v2/{project_id}/instances

- 调试

您可以在[API Explorer](#)中调试该接口。

- 请求示例

POST https://{dcs_endpoint}/v2/666486c2d9b948c1bba57e714d744fa/instances

{dcs_endpoint}信息请从[地区和终端节点](#)获取。

Body:

```

{
  "az_codes": ["cn-north-4a"],
  "capacity": 2,
  "engine": "Redis",
  "engine_version": "5.0",
  "name": "dcs-api-test",
  "no_password_access": true,
  "security_group_id": "1982d3a8-67a0-4fc9-a850-bc42a26ba2c0",
  "spec_code": "redis.single.xu1.large.2",
  "subnet_id": "b0d6e0ac-fcce-4e11-a4a6-707e851ae1c3",
  "vpc_id": "743bf021-2c2d-4511-aeac-85bd48c06af7"
}

```

- 响应示例

```

{
  "instances": [{
    "instance_id": "21bc7b53-2494-4f10-bb0b-c0b913d9e329",
    "instance_name": "dcs-api-test"
  }]
}

```

创建Redis实例的参数说明请参考[创建缓存实例](#)。

步骤 5：查询创建结果

- 接口相关信息

URI格式：GET /v2/{project_id}/instances/{instance_id}

- 调试

您可以在[API Explorer](#)中调试该接口。

- 请求示例

GET https://{dcs_endpoint}/v2/666486c2d9b948c1bbea57e714d744fa/instances/21bc7b53-2494-4f10-bb0b-c0b913d9e329

{dcs_endpoint}信息请从[地区和终端节点](#)获取。

- 响应示例

```
{
  "free": null,
  "max_memory": 2048,
  "used_memory": 1,
  "instance_id": "21bc7b53-2494-4f10-bb0b-c0b913d9e329",
  "name": "dcs-api-test",
  "resource_spec_code": "redis.single.au1.large.2",
  "engine": "Redis",
  "engine_version": "5.0",
  "internal_version": null,
  "charging_mode": 0,
  "capacity": 2,
  "capacity_minor": null,
  "vpc_id": "743bf021-2c2d-4511-aeac-85bd48c06af7",
  "vpc_name": "vpc-d2d4",
  "ip": "192.168.0.100",
  "domain_name": "redis-88a7bbb-dcs-api-test.dcs.huaweicloud.com",
  "readonly_domain_name": null,
  "port": 6379,
  "status": "RUNNING",
  "freeze_scene": null,
  "created_at": "2020-06-05T03:30:36.273Z",
  "update_at": "2020-06-05T03:30:47.231Z",
  "error_code": null,
  "user_id": "d53977d1adfb49c5b025ba7d33a13fd7",
  "user_name": "paas_dcs_a00421997_02",
  "maintain_begin": "02:00:00",
  "maintain_end": "06:00:00",
  "no_password_access": "true",
  "access_user": null,
  "enable_publicip": false,
  "publicip_id": null,
  "publicip_address": null,
  "enable_ssl": false,
  "service_upgrade": false,
  "service_task_id": "",
  "enterprise_project_id": "0",
  "security_group_id": null,
  "tags": [],
  "product_type": "generic",
  "cpu_type": "aarch64",
  "storage_type": "DRAM",
  "launched_at": "2020-06-05T03:30:47.238Z",
  "is_free": null,
  "libos": false,
  "cache_mode": "single",
  "available_zones": ["d539378ec1314c85b76fefa3f7071458"],
  "subnet_id": "a4112635-3ec0-471c-95c3-5cf49b9533af",
  "backend_addrs": null,
  "crr_role": null,
}
```

```
"cloud_service_type_code": "hws.service.type.dcs",
"cloud_resource_type_code": "hws.resource.type.dcs3",
"support_slow_log_flag": null,
"ipv6": null,
"enable_ipv6": false,
"description": "",
"product_id": "redis.single.au1.large.2-h",
"security_group_name": null,
"subnet_name": "dcs-beta",
"order_id": null,
"subnet_cidr": "192.168.0.0/24",
"task": null,
"instance_backup_policy": null,
"enterprise_project_name": null
}
```

实例状态为RUNNING时，即创建成功。

4.3 示例 2：创建数据迁移任务

场景描述

本章节指导用户通过API创建数据迁移任务。API的调用方法请参见[如何调用API](#)。

本文使用在线迁移、全量迁移的方式为例创建数据迁移任务，源实例与目标实例是华为云上处于相同VPC的Redis。

涉及接口

创建数据迁移任务，涉及的API如下：

- [查询源实例的IP和端口](#)：确定迁移的源Redis实例的IP和端口。
- [创建数据迁移任务](#)：创建数据迁移任务。
- [查询迁移结果](#)：确认迁移是否成功。

步骤 1：确定源实例的 IP 和端口

步骤1 查询指定实例的IP和端口。

- 接口相关信息
URI格式：GET /v2/{project_id}/instances/{instance_id}
- 调试
您可以在[API Explorer](#)中调试该接口。
- 请求示例
GET https://{dcs_endpoint}/v2/666486c2d9b948c1bbea57e714d744fa/instances/21bc7b53-2494-4f10-bb0b-c0b913d9e329
{dcs_endpoint}信息请从[地区和终端节点](#)获取。

- 响应示例

```
{
  "free": null,
  "max_memory": 2048,
  "used_memory": 1,
  "instance_id": "21bc7b53-2494-4f10-bb0b-c0b913d9e329",
  "name": "dcs-api-test",
  "resource_spec_code": "redis.single.au1.large.2",
  "engine": "Redis",
```

```

"engine_version": "5.0",
"internal_version": null,
"charging_mode": 0,
"capacity": 2,
"capacity_minor": null,
"vpc_id": "743bf021-2c2d-4511-aeac-85bd48c06af7",
"vpc_name": "vpc-d2d4",
"ip": "192.168.0.100",
"domain_name": "redis-88a7bbb-dcs-api-test.dcs.huaweicloud.com",
"readonly_domain_name": null,
"port": 6379,
"status": "RUNNING",
"freeze_scene": null,
"created_at": "2020-06-05T03:30:36.273Z",
"update_at": "2020-06-05T03:30:47.231Z",
"error_code": null,
"user_id": "d53977d1adfb49c5b025ba7d33a13fd7",
"user_name": "paas_dcs_a00421997_02",
"maintain_begin": "02:00:00",
"maintain_end": "06:00:00",
"no_password_access": "true",
"access_user": null,
"enable_publicip": false,
"publicip_id": null,
"publicip_address": null,
"enable_ssl": false,
"service_upgrade": false,
"service_task_id": "",
"enterprise_project_id": "0",
"security_group_id": null,
"tags": [],
"product_type": "generic",
"cpu_type": "aarch64",
"storage_type": "DRAM",
"launched_at": "2020-06-05T03:30:47.238Z",
"is_free": null,
"libos": false,
"cache_mode": "single",
"available_zones": ["d539378ec1314c85b76fefa3f7071458"],
"subnet_id": "a4112635-3ec0-471c-95c3-5cf49b9533af",
"backend_addrs": null,
"crr_role": null,
"cloud_service_type_code": "hws.service.type.dcs",
"cloud_resource_type_code": "hws.resource.type.dcs3",
"support_slow_log_flag": null,
"ipv6": null,
"enable_ipv6": false,
"description": "",
"product_id": "redis.single.au1.large.2-h",
"security_group_name": null,
"subnet_name": "dcs-beta",
"order_id": null,
"subnet_cidr": "192.168.0.0/24",
"task": null,
"instance_backup_policy": null,
"enterprise_project_name": null
}

```

步骤2 根据需要，记录实例的IP和端口。

----结束

步骤 2：创建数据迁移任务

- 接口相关信息
URI格式：POST /v2/{project_id}/migration-task
- 调试

您可以在[API Explorer](#)中调试该接口。

- 请求示例

POST https://{dcs_endpoint}/v2/666486c2d9b948c1bba57e714d744fa/migration-task

{dcs_endpoint}信息请从[地区和终端节点](#)获取。

Body:

```
{
  "migration_method": "full_amount_migration",
  "migration_type": "online_migration",
  "network_type": "vpc",
  "source_instance": {
    "addr": "192.168.0.79:6379"
  },
  "target_instance": {
    "id": "92b2b922-0f96-4664-acc5-04d922867c4d"
  },
  "task_name": "dcs-test-migration"
}
```

- 响应示例

```
{
  "id": "8aa6999f727f0a40017283479d730d7c",
  "name": "dcs-test-migration",
  "status": "MIGRATING",
  "error": ""
}
```

创建数据迁移任务的参数说明请参考[创建备份导入任务](#)。

步骤 3: 查询迁移结果

- 接口相关信息

URI格式: GET /v2/{project_id}/migration-task/{task_id}

- 调试

您可以在[API Explorer](#)中调试该接口。

- 请求示例

GET https://{dcs_endpoint}/v2/666486c2d9b948c1bba57e714d744fa/migration-task/8aa6999f727f0a40017283479d730d7c

{dcs_endpoint}信息请从[地区和终端节点](#)获取。

- 响应示例

```
{
  "task_name": "dcs-test-migration",
  "task_id": "8aa6999f727f0a40017283479d730d7c",
  "description": null,
  "status": "SUCCESS",
  "migration_type": "online_migration",
  "migration_method": "full_amount_migration",
  "backup_files": null,
  "network_type": "vpc",
  "bandwidth_limit_mb": null,
  "source_instance": {
    "id": null,
    "ip": "192.168.0.79:6379",
    "port": null,
    "name": null,
    "password": null,
    "addr": null
  },
  "target_instance": {
    "id": "92b2b922-0f96-4664-acc5-04d922867c4d",
  }
}
```

```

        "ip": null,
        "port": null,
        "name": "dcs-xwvq",
        "password": null,
        "addrs": null
    },
    "created_at": "2020-06-05T07:00:08.204Z",
    "updated_at": "2020-06-05T07:03:25.075Z"
}

```

任务状态为SUCCESS时，即迁移成功。

4.4 示例 3：批量删除 Redis 实例

场景描述

本章节指导用户通过API批量删除Redis实例。API的调用方法请参见[如何调用API](#)。

涉及接口

批量删除Redis实例时，需要进行查询待删除实例的ID，涉及的API如下：

- [查询实例ID](#)：查询待删除Redis实例的ID。
- [批量删除实例](#)：批量删除Redis实例。

步骤 1：查询待删除实例的 ID

步骤1 查询实例ID。

- 接口相关信息
URI格式：GET /v2/{project_id}/instances
- 调试
您可以在[API Explorer](#)中调试该接口。
- 请求示例
GET https://{dcs_endpoint}/v2/7d80ae32f57b499eb8781f9a9f57c538/instances
{dcs_endpoint}信息，请从[地区和终端节点](#)获取。
- 响应示例

```

{
  "instances": [{
    "free": null,
    "max_memory": 1024,
    "used_memory": 2,
    "instance_id": "aabe73af-1db8-4401-b39c-c56996023989",
    "name": "dcs-8b1c-000",
    "resource_spec_code": "redis.ha.xu1.large.r2.1",
    "engine": "Redis",
    "engine_version": "5.0",
    "internal_version": null,
    "charging_mode": 0,
    "capacity": 1,
    "capacity_minor": null,
    "vpc_id": "cec3dca1-3700-4305-8eb0-5669c01f05b6",
    "vpc_name": null,
    "ip": "192.168.0.12",
    "domainName": "redis-aabe73a-dcs-8b1c-000.dcs.huaweicloud.com",
    "domain_name": "redis-aabe73a-dcs-8b1c-000.dcs.huaweicloud.com",
    "readonlyDomainName": null,
    "readonly_domain_name": null,
  }
]

```



```

"port": 6379,
"status": "RUNNING",
"freeze_scene": null,
"created_at": "2020-06-18T03:11:30.615Z",
"update_at": "2020-06-18T03:11:58.936Z",
"error_code": null,
"user_id": "05040c67cc00256f1f28c009a1c2a0f7",
"user_name": "dcstest",
"maintain_begin": "02:00:00",
"maintain_end": "06:00:00",
"no_password_access": "true",
"access_user": null,
"enable_publicip": false,
"publicip_id": null,
"publicip_address": null,
"enable_ssl": false,
"service_upgrade": false,
"service_task_id": "",
"enterprise_project_id": "0",
"security_group_id": null,
"tags": null,
"product_type": "generic",
"cpu_type": "x86_64",
"storage_type": "DRAM",
"task_status": null,
"launched_at": "2020-06-18T03:11:58.945Z",
"is_free": null,
"libos": false,
"cache_mode": "ha",
"available_zones": ["dfeb4826256b47aa828e72d7522e108c",
"043c7e39ecb347a08dc8fcb6c35a274e"],
"subnet_id": "e6eb5ff4-da2a-4323-bddc-c7b179f9aa1e",
"backend_addrs": null,
"crr_role": null,
"cloud_service_type_code": "hws.service.type.dcs",
"cloud_resource_type_code": "hws.resource.type.dcs3",
"support_slow_log_flag": null,
"ipv6": null,
"enable_ipv6": false,
"description": ""
},
{
"free": null,
"max_memory": 1024,
"used_memory": 2,
"instance_id": "9d78d0f4-a110-4bcd-8ca3-5aec414163c1",
"name": "dcs-8b1c-001",
"resource_spec_code": "redis.ha.xu1.large.r2.1",
"engine": "Redis",
"engine_version": "5.0",
"internal_version": null,
"charging_mode": 0,
"capacity": 1,
"capacity_minor": null,
"vpc_id": "cec3dca1-3700-4305-8eb0-5669c01f05b6",
"vpc_name": null,
"ip": "192.168.0.33",
"domainName": "redis-9d78d0f-dcs-8b1c-001.dcs.huaweicloud.com",
"domain_name": "redis-9d78d0f-dcs-8b1c-001.dcs.huaweicloud.com",
"readonlyDomainName": null,
"readonly_domain_name": null,
"port": 6379,
"status": "RUNNING",
"freeze_scene": null,
"created_at": "2020-06-18T03:11:30.618Z",
"update_at": "2020-06-18T03:11:58.937Z",
"error_code": null,
"user_id": "05040c67cc00256f1f28c009a1c2a0f7",
"user_name": "dcstest",

```

```

"maintain_begin": "02:00:00",
"maintain_end": "06:00:00",
"no_password_access": "true",
"access_user": null,
"enable_publicip": false,
"publicip_id": null,
"publicip_address": null,
"enable_ssl": false,
"service_upgrade": false,
"service_task_id": "",
"enterprise_project_id": "0",
"security_group_id": null,
"tags": null,
"product_type": "generic",
"cpu_type": "x86_64",
"storage_type": "DRAM",
"task_status": null,
"launched_at": "2020-06-18T03:11:58.943Z",
"is_free": null,
"libos": false,
"cache_mode": "ha",
"available_zones": ["dfeb4826256b47aa828e72d7522e108c",
"043c7e39ecb347a08dc8fcb6c35a274e"],
"subnet_id": "e6eb5ff4-da2a-4323-bddc-c7b179f9aa1e",
"backend_addr": null,
"crr_role": null,
"cloud_service_type_code": "hws.service.type.dcs",
"cloud_resource_type_code": "hws.resource.type.dcs3",
"support_slow_log_flag": null,
"ipv6": null,
"enable_ipv6": false,
"description": ""
}},
"instance_num": 2
}

```

步骤2 根据需要，记录要删除实例的instance_id。

---结束

步骤 2：批量删除实例

- 接口相关信息
URI格式：DELETE /v2/{project_id}/instances
- 调试
您可以在[API Explorer](#)中调试该接口。
- 请求示例
DELETE https://{dcs_endpoint}/v2/{project_id}/instances
{dcs_endpoint}信息，请从[地区和终端节点](#)获取。

Body:

```

{
  "instances": [
    "aabe73af-1db8-4401-b39c-c56996023989",
    "9d78d0f4-a110-4bcd-8ca3-5aec414163c1"
  ]
}

```

- 响应示例

```

{
  "results": [
    {
      "result": "success",
      "instance": "aabe73af-1db8-4401-b39c-c56996023989"
    }
  ]
}

```

```
},  
{  
  "result": "success",  
  "instance": "9d78d0f4-a110-4bcd-8ca3-5aec414163c1"  
}  
]  
}
```

批量删除Redis实例的参数说明请参考[批量删除实例](#)。

5 API V2 (推荐)

5.1 生命周期管理

5.1.1 创建缓存实例

功能介绍

创建缓存实例，该接口创建的缓存实例支持按需和包周期两种计费方式。

调用方法

请参见[如何调用API](#)。

URI

POST /v2/{project_id}/instances

表 5-1 路径参数

参数	是否必选	参数类型	描述
project_id	是	String	项目ID。获取方法请参见 获取项目ID 。

请求参数

表 5-2 请求 Body 参数

参数	是否必选	参数类型	描述
name	是	String	实例名称。 由英文字符开头，只能由英文字母、数字、中划线和下划线组成。 创建单个实例时，名称长度为4到64位的字符串。批量创建实例时，名称长度为4到56位的字符串，且实例名称格式为“自定义名称-n”，其中n从000开始，依次递增。例如，批量创建两个实例，自定义名称为 dcs_demo，则两个实例的名称为 dcs_demo-000和 dcs_demo-001。
engine	是	String	缓存引擎：Redis。
engine_version	否	String	缓存版本。 Redis缓存引擎，取值为4.0、5.0、6.0。
capacity	是	Float	缓存容量 (G Byte) <ul style="list-style-type: none"> Redis4.0、Redis5.0和Redis6.0基础版：单机和主备类型实例取值：0.125、0.25、0.5、1、2、4、8、16、24、32、48、64。集群实例规格支持：4、8、16、24、32、48、64、96、128、192、256、384、512、768、1024。读写分离实例规格：1、2、4、8、16、32、64。
spec_code	是	String	产品规格编码。具体查询方法如下： <ul style="list-style-type: none"> 方法一：登录分布式缓存的控制台，在创建缓存实例页面，查找对应的实例规格名称。 方法二：调用查询产品规格接口查询。

参数	是否必选	参数类型	描述
az_codes	是	Array of strings	<p>创建缓存节点到指定且有资源的可用区Code。具体查询方法，请参考查询可用区信息，在查询时，请注意查看该可用区是否有资源。</p> <p>如果是创建主备、Proxy集群、Cluster集群实例，支持跨可用区部署，可以为备节点指定备可用区。在为节点指定可用区时，用逗号分隔开，具体请查看示例。</p>
vpc_id	是	String	<p>缓存实例所在的虚拟私有云ID。获取方法如下：</p> <ul style="list-style-type: none"> 方法1：登录虚拟私有云服务的控制台界面，在虚拟私有云的详情页面查找VPC ID。 方法2：通过虚拟私有云服务的查询VPC列表API接口查询。
subnet_id	是	String	<p>子网的网络ID。获取方法如下：</p> <ul style="list-style-type: none"> 方法1：登录虚拟私有云服务的控制台界面，单击VPC下的子网，进入子网详情页面，查找网络ID。 方法2：通过虚拟私有云服务的查询子网列表API接口查询。
security_group_id	否	String	<p>指定实例所属的安全组。当engine为Redis且engine_version为4.0/5.0/6.0时，该参数为可选。Redis4.0、Redis5.0、Redis6.0版本基础版实例不支持安全组控制访问(会设置为默认参数值securityGroupId)，只支持白名单控制。</p> <p>获取方法如下：</p> <ul style="list-style-type: none"> 方法1：登录虚拟私有云服务的控制台界面，在安全组的详情页面查找安全组ID。 方法2：通过虚拟私有云服务的查询安全组列表API接口查询。

参数	是否必选	参数类型	描述
publicip_id	否	String	Redis缓存实例绑定的弹性IP地址的id。 如果开启了公网访问功能（即enable_publicip为true），该字段为必选。
enterprise_project_id	否	String	企业项目ID。
enterprise_project_name	否	String	企业项目名称。
description	否	String	实例的描述信息。 长度不超过1024的字符串。 说明 \与"在json报文中属于特殊字符，如果参数值中需要显示\或者"字符，请在字符前增加转义字符\，比如\或者"。
enable_ssl	否	Boolean	Redis 3.0缓存实例开启公网访问功能时，是否选择支持ssl。该参数仅针对Redis 3.0实例，其他版本不涉及。 <ul style="list-style-type: none"> • true: 开启 • false: 不开启
enable_ipv6	否	Boolean	是否开启ipv4/ipv6双栈访问，请注意：子网需要同步开启ipv6。
private_ip	否	String	创建缓存实例手动指定的IP地址。
instance_num	否	Integer	表示批量创建缓存实例时，创建的实例个数。 默认值：1 取值范围：1-100

参数	是否必选	参数类型	描述
maintain_begin	否	String	<p>维护时间窗开始时间，为UTC时间，格式为HH:mm:ss</p> <ul style="list-style-type: none"> 维护时间窗开始和结束时间必须为指定的时间段，可参考查询维护时间窗时间段获取。 开始时间必须为18:00:00、19:00:00等。 该参数不能单独为空，若该值为空，则结束时间也为空。系统分配一个默认开始时间18:00:00。
maintain_end	否	String	<p>维护时间窗结束时间，为UTC时间，格式为HH:mm:ss。</p> <ul style="list-style-type: none"> 维护时间窗开始和结束时间必须为指定的时间段，可参考查询维护时间窗时间段获取。 结束时间在开始时间基础上加一个小时，即当开始时间为18:00:00时，结束时间为19:00:00。 该参数不能单独为空，若该值为空，则开始时间也为空，系统分配一个默认结束时间19:00:00。
password	否	String	<p>缓存实例的认证信息。</p> <p>说明 当“no_password_access”配置为“false”或未配置时，请求消息中须包含password参数。 Redis类型的缓存实例密码复杂度要求：</p> <ul style="list-style-type: none"> 输入长度为8到64位的字符串。 不能使用正序或逆序用户名作为密码。 必须包含如下四种字符中的三种组合： <ul style="list-style-type: none"> 小写字母 大写字母 数字 特殊字符包括 (`~!@#\$%^&*()-_+=\ {}'";<.>/?)

参数	是否必选	参数类型	描述
no_password_access	否	Boolean	是否允许免密码访问缓存实例。 <ul style="list-style-type: none"> • true: 该实例无需密码即可访问。 • false: 该实例必须通过密码认证才能访问。 若未配置该参数则默认值为“false”。
bss_param	否	BssParam object	表示计费模式的相关参数。置空时，默认计费模式为按需计费；否则是包周期方式。
instance_backup_policy	否	BackupPolicy object	备份策略，实例类型为主备和集群时支持。
tags	否	Array of ResourceTag objects	实例标签键值。
access_user	否	String	缓存类型为Redis时，不需要设置，保持为空即可。
enable_publicip	否	Boolean	Redis 3.0缓存实例是否开启公网访问功能。 <ul style="list-style-type: none"> • true: 开启 • false: 不开启
port	否	Integer	实例自定义端口。只有创建Redis4.0及以上版本的基础版实例才支持自定义端口，企业版实例不支持自定义端口，默认端口为6379。 创建Redis实例时，如果没发送该参数或该参数为空，表示实例使用默认端口6379。如果自定义端口，端口范围为1~65535的任意数字。

参数	是否必选	参数类型	描述
rename_commands	否	Object	支持自定义重命名高危命令。仅创建Redis4.0及以上版本的实例支持重命名高危命令。 创建Redis实例，如果没发送该参数或该参数为空，表示没有需要重命名的命令。当前支持重命名的高危命令有command、keys、flushdb、flushall、hgetall、scan、hscan、sscan、和zscan，Proxy集群实例还支持dbsize和dbstats命令重命名，其他命令暂不支持重命名。
template_id	否	String	参数模板ID，不配置时使用默认参数模板，如需指定自定义参数模板，请参见 查询参数模板列表 获取模板ID。

表 5-3 BssParam

参数	是否必选	参数类型	描述
is_auto_renew	否	String	当选择包年包月时，该字段为必选，表示是否自动续订资源。 取值范围： <ul style="list-style-type: none"> • false：不自动续订。 • true：自动续订。 默认值为：false 约束： 如果设置为自动续订，到期后，会自动续订一个月（自动续订时间后续可能会变化），详情可联系客服咨询。

参数	是否必选	参数类型	描述
charging_mode	是	String	<p>功能说明：付费方式（预付费、按需付费；预付费，即包周期付费）。</p> <p>取值范围：</p> <ul style="list-style-type: none"> • prePaid：预付费，即包年包月； • postPaid：后付费，即按需付费； <p>默认值是postPaid。</p> <p>后付费的场景下，bss_param参数的其他字段都会被忽略。</p>
is_auto_pay	否	String	<p>功能说明：下单订购后，是否自动从客户的账户中支付；默认是“不自动支付”。</p> <p>取值范围：</p> <ul style="list-style-type: none"> • true：是（自动支付，从账户余额自动扣费） • false：否（默认值，只提交订单不支付，需要客户手动去支付） <p>约束：</p> <p>自动支付时，只能使用账户的现金支付；如果要使用代金券，请选择不自动支付，然后在用户费用中心，选择代金券支付。</p> <p>如果包周期购买，没有设置成自动支付，即设置为false时，在变更规格或创建实例之后，用户必须在“费用中心 > 我的订单”，完成订单支付，否则订单一直在支付中，实例没有变更或者创建成功。</p>
period_type	否	String	<p>当选择包年包月时，该字段为必选，表示订购资源的周期类型。</p> <p>取值范围如下：</p> <ul style="list-style-type: none"> • month：表示包月 • year：表示包年

参数	是否必选	参数类型	描述
period_num	否	Integer	<p>功能说明：订购周期数。 当选择按需时，该字段非必选。 [取值范围：(后续会随运营策略变化)]</p> <ul style="list-style-type: none"> period_type为month时，为 [1,9]， period_type为year时，为 [1,3] <p>约束：同period_type约束。</p>

表 5-4 BackupPolicy

参数	是否必选	参数类型	描述
backup_type	是	String	<p>备份类型。</p> <ul style="list-style-type: none"> auto：自动备份。 manual：手动备份。
save_days	否	Integer	<p>当backup_type设置为auto时，该参数为必填。 保留天数，单位：天，取值范围：1-7。由自动切换为手动时，保留自动备份策略信息。</p>
periodical_backup_plan	否	BackupPlan object	<p>备份计划，当backup_type设置为auto时，该参数为必填。由自动切换为手动时，保留自动备份策略信息。</p>

表 5-5 BackupPlan

参数	是否必选	参数类型	描述
timezone_offset	否	String	<p>参数解释： 备份的时区。该参数已废弃，没有实际作用。</p> <p>取值范围： 不涉及。</p>

参数	是否必选	参数类型	描述
backup_at	是	Array of integers	<p>参数解释: 每周的周几开始备份。由自动切换为手动时, 保留自动备份策略信息。</p> <p>取值范围: 1-7, 分别表示星期一到星期日。</p>
period_type	是	String	<p>参数解释: 备份周期类型, 目前支持“weekly”。由自动切换为手动时, 保留自动备份策略信息。</p> <p>取值范围: 不涉及。</p>
begin_at	是	String	<p>参数解释: 备份开始执行时间, 该时间为UTC时间, 例如“00:00-01:00”代表UTC时间0点开始执行备份。只能是整点时间段, 间隔时间限定为一个小时。由自动切换为手动时, 保留自动备份策略信息。</p> <p>取值范围: 不涉及。</p>

表 5-6 ResourceTag

参数	是否必选	参数类型	描述
key	是	String	<p>参数解释: 标签键。</p> <ul style="list-style-type: none"> 不能为空。 对于同一资源键值唯一。 长度不超过36个字符。 标签的键必须唯一且输入不能为空。 <p>取值范围: 不涉及。</p>

参数	是否必选	参数类型	描述
value	否	String	参数解释： 标签值。 <ul style="list-style-type: none"> • action为create时必选。action为delete时非必选。 • 长度不超过43个字符。 取值范围： 不涉及。

响应参数

状态码： 200

表 5-7 响应 Body 参数

参数	参数类型	描述
order_id	String	订单ID，仅在创建包周期实例时返回。
instances	Array of Instances objects	缓存实例ID和名称，如果批量创建实例，则会返回多个。

表 5-8 Instances

参数	参数类型	描述
instance_id	String	缓存实例ID。
instance_name	String	缓存实例名称。

状态码： 400

表 5-9 响应 Body 参数

参数	参数类型	描述
error_msg	String	参数解释： 错误信息。 取值范围： 不涉及。

参数	参数类型	描述
error_code	String	参数解释: 错误码。 取值范围: 请参见 错误码 。
error_ext_msg	String	参数解释: 扩展错误信息 (暂未使用, 赋值为 null)。 取值范围: 不涉及。

状态码: 401

表 5-10 响应 Body 参数

参数	参数类型	描述
error_msg	String	参数解释: 错误信息。 取值范围: 不涉及。
error_code	String	参数解释: 错误码。 取值范围: 请参见 错误码 。
error_ext_msg	String	参数解释: 扩展错误信息 (暂未使用, 赋值为 null)。 取值范围: 不涉及。

状态码: 403

表 5-11 响应 Body 参数

参数	参数类型	描述
error_msg	String	参数解释: 错误信息。 取值范围: 不涉及。
error_code	String	参数解释: 错误码。 取值范围: 请参见 错误码 。
error_ext_msg	String	参数解释: 扩展错误信息 (暂未使用, 赋值为 null)。 取值范围: 不涉及。

状态码: 404

表 5-12 响应 Body 参数

参数	参数类型	描述
error_msg	String	参数解释: 错误信息。 取值范围: 不涉及。
error_code	String	参数解释: 错误码。 取值范围: 请参见 错误码 。
error_ext_msg	String	参数解释: 扩展错误信息 (暂未使用, 赋值为 null)。 取值范围: 不涉及。

状态码: 500

表 5-13 响应 Body 参数

参数	参数类型	描述
error_msg	String	参数解释: 错误信息。 取值范围: 不涉及。
error_code	String	参数解释: 错误码。 取值范围: 请参见 错误码 。
error_ext_msg	String	参数解释: 扩展错误信息 (暂未使用, 赋值为 null)。 取值范围: 不涉及。

请求示例

- 创建一个按需计费的Redis单机实例, 缓存版本是5.0, 缓存容量是0.125GB。

POST https://{dcs_endpoint}/v2/{project_id}/instances

```
{
  "name": "dcs-APItest",
  "description": "Test",
  "engine": "Redis",
  "engine_version": 5.0,
  "enterprise_project_id": 0,
  "enterprise_project_name": "default",
  "vpc_id": "5e37b3be-950a-48e1-b498-65b63d336481",
  "security_group_id": "securityGroupId",
  "enable_ssl": false,
  "private_ip": "",
  "az_codes": [ "region01" ],
  "capacity": 0,
  "access_user": "",
  "maintain_begin": "18:00:00",
  "maintain_end": "19:00:00",
  "password": "*****",
  "enable_publicip": false,
  "spec_code": "redis.single.xu1.tiny.128",
  "subnet_id": "a4112635-3ec0-471c-95c3-5cf49b9533af",
  "no_password_access": false,
  "template_id": "b3ecc9c7-1133-4c47-a06a-21366e227d61"
}
```

- 创建一个按需计费的Redis主备实例, 缓存容量2GB, 设置了标签、自定义端口、高危命令重命名和跨可用区部署。

```
{
  "enterprise_project_name": "default",
  "vpc_id": "c5cd009b-9ba9-41f2-9a26-2b8c3f3ffd39",
  "description": "Test",
  "security_group_id": "d57fad27-e3e9-43b7-9498-0a698ab63b27",
  "port": 4040,
  "maintain_end": "19:00:00",
}
```

```

"enable_ssl" : false,
"private_ip" : "",
"az_codes" : [ "region01", "region02" ],
"capacity" : 2,
"access_user" : "",
"instance_num" : 1,
"maintain_begin" : "18:00:00",
"enterprise_project_id" : 0,
"password" : "*****",
"enable_publicip" : false,
"engine" : "Redis",
"spec_code" : "redis.ha.au1.large.2",
"name" : "dcs-demo",
"subnet_id" : "7e95c4d6-d7af-424c-a3cf-2be10968fe81",
"engine_version" : 4.0,
"no_password_access" : false,
"rename_commands" : {
  "keys" : "keys001",
  "flushdb" : "flushdb001",
  "flushall" : "flushall001"
},
"tags" : [ {
  "key" : "dcs001",
  "value" : 2
}, {
  "key" : "dcs003",
  "value" : 4
} ]
}

```

- 创建一个包周期的Redis主备实例，缓存版本是4.0，缓存容量是0.125GB，设置了备份策略和跨可用区部署。

```

{
  "publicip_id" : "",
  "enterprise_project_name" : "default",
  "vpc_id" : "5e37b3be-950a-48e1-b498-65b63d336481",
  "description" : "Test",
  "security_group_id" : "securityGroupId",
  "maintain_begin" : "18:00:00",
  "maintain_end" : "19:00:00",
  "enable_ssl" : false,
  "private_ip" : "",
  "az_codes" : [ "region01", "region02" ],
  "capacity" : 0,
  "access_user" : "",
  "enterprise_project_id" : 0,
  "password" : "*****",
  "enable_publicip" : false,
  "engine" : "Redis",
  "spec_code" : "redis.ha.xu1.tiny.r2.128",
  "name" : "dcs-APITest1",
  "subnet_id" : "a4112635-3ec0-471c-95c3-5cf49b9533af",
  "engine_version" : 4.0,
  "no_password_access" : false,
  "instance_backup_policy" : {
    "save_days" : 3,
    "backup_type" : "auto",
    "periodical_backup_plan" : {
      "begin_at" : "16:00-17:00",
      "period_type" : "weekly",
      "backup_at" : [ 1, 2, 3, 4 ]
    }
  }
},
"bss_param" : {
  "charging_mode" : "prePaid",
  "is_auto_pay" : true,
  "period_type" : "month",
  "period_num" : 1,
  "is_auto_renew" : false
}

```

- ```

}
}

```
- 创建一个包周期的Redis Cluster集群实例，缓存版本是4.0，缓存容量是4GB，设置了备份策略。

```

{
 "publicip_id": "",
 "enterprise_project_name": "default",
 "vpc_id": "5e37b3be-950a-48e1-b498-65b63d336481",
 "description": "Test",
 "security_group_id": "securityGroupId",
 "maintain_end": "19:00:00",
 "enable_ssl": false,
 "private_ip": "",
 "az_codes": ["region01"],
 "capacity": 4,
 "access_user": "",
 "maintain_begin": "18:00:00",
 "enterprise_project_id": 0,
 "password": "*****",
 "enable_publicip": false,
 "engine": "Redis",
 "spec_code": "redis.cluster.xu1.large.r2.4",
 "name": "dcs-APITest2",
 "subnet_id": "a4112635-3ec0-471c-95c3-5cf49b9533af",
 "engine_version": 4.0,
 "no_password_access": false,
 "bss_param": {
 "charging_mode": "prePaid",
 "is_auto_pay": true,
 "period_type": "month",
 "period_num": 1,
 "is_auto_renew": false
 },
 "instance_backup_policy": {
 "save_days": 3,
 "backup_type": "auto",
 "periodical_backup_plan": {
 "begin_at": "16:00-17:00",
 "period_type": "weekly",
 "backup_at": [1, 2, 3, 4, 5, 6, 7]
 }
 }
}
}

```

## 响应示例

**状态码： 200**

下发创建缓存实例任务成功。

### 说明

查看实例状态为RUNNING时，即缓存实例创建成功。

- 示例 1

```

{
 "instances": [{
 "instance_id": "3c49fd6b-fc7c-419e-9644-b6cce008653f",
 "instance_name": "dcs-test005"
 }]
}

```

- 示例 2

```

{
 "order_id": "CS2005091653L2DAM",
 "instances": [{

```

```
"instance_id" : "77284d69-cd51-4bf1-aa30-2e60f055800c",
"instance_name" : "dcs-APItest1"
}]
}
```

## SDK 代码示例

SDK代码示例如下。

### Java

- 创建一个按需计费的Redis单机实例，缓存版本是5.0，缓存容量是0.125GB。

```
package com.huaweicloud.sdk.test;

import com.huaweicloud.sdk.core.auth.ICredential;
import com.huaweicloud.sdk.core.auth.BasicCredentials;
import com.huaweicloud.sdk.core.exception.ConnectionException;
import com.huaweicloud.sdk.core.exception.RequestTimeoutException;
import com.huaweicloud.sdk.core.exception.ServiceResponseException;
import com.huaweicloud.sdk.dcs.v2.region.DcsRegion;
import com.huaweicloud.sdk.dcs.v2.*;
import com.huaweicloud.sdk.dcs.v2.model.*;

import java.util.List;
import java.util.ArrayList;

public class CreateInstanceSolution {

 public static void main(String[] args) {
 // The AK and SK used for authentication are hard-coded or stored in plaintext, which has great
 // security risks. It is recommended that the AK and SK be stored in ciphertext in configuration files or
 // environment variables and decrypted during use to ensure security.
 // In this example, AK and SK are stored in environment variables for authentication. Before
 // running this example, set environment variables CLOUD_SDK_AK and CLOUD_SDK_SK in the local
 // environment
 String ak = System.getenv("CLOUD_SDK_AK");
 String sk = System.getenv("CLOUD_SDK_SK");
 String projectId = "{project_id}";

 ICredential auth = new BasicCredentials()
 .withProjectId(projectId)
 .withAk(ak)
 .withSk(sk);

 DcsClient client = DcsClient.newBuilder()
 .withCredential(auth)
 .withRegion(DcsRegion.valueOf("<YOUR REGION>"))
 .build();

 CreateInstanceRequest request = new CreateInstanceRequest();
 CreateInstanceBody body = new CreateInstanceBody();
 List<String> listbodyAzCodes = new ArrayList<>();
 listbodyAzCodes.add("region01");
 body.withTemplateId("b3ecc9c7-1133-4c47-a06a-21366e227d61");
 body.withEnablePublicip(false);
 body.withAccessUser("");
 body.withNoPasswordAccess(false);
 body.withPassword("*****");
 body.withMaintainEnd("19:00:00");
 body.withMaintainBegin("18:00:00");
 body.withPrivateIp("");
 body.withEnableSsl(false);
 body.withDescription("Test");
 body.withEnterpriseProjectName("default");
 body.withEnterpriseProjectId("0");
 body.withSecurityGroupId("securityGroupId");
 body.withSubnetId("a4112635-3ec0-471c-95c3-5cf49b9533af");
 body.withVpcId("5e37b3be-950a-48e1-b498-65b63d336481");
 }
}
```

```

body.withAzCodes(listbodyAzCodes);
body.withSpecCode("redis.single.xu1.tiny.128");
body.withCapacity(0f);
body.withEngineVersion("5.0");
body.withEngine("Redis");
body.withName("dcs-APItest");
request.withBody(body);
try {
 CreateInstanceResponse response = client.createInstance(request);
 System.out.println(response.toString());
} catch (ConnectionException e) {
 e.printStackTrace();
} catch (RequestTimeoutException e) {
 e.printStackTrace();
} catch (ServiceResponseException e) {
 e.printStackTrace();
 System.out.println(e.getHttpStatusCode());
 System.out.println(e.getRequestId());
 System.out.println(e.getErrorCode());
 System.out.println(e.getErrorMsg());
}
}
}

```

- 创建一个按需计费的Redis主备实例，缓存容量2GB，设置了标签、自定义端口、高危命令重命名和跨可用区部署。

```

package com.huaweicloud.sdk.test;

import com.huaweicloud.sdk.core.auth.ICredential;
import com.huaweicloud.sdk.core.auth.BasicCredentials;
import com.huaweicloud.sdk.core.exception.ConnectionException;
import com.huaweicloud.sdk.core.exception.RequestTimeoutException;
import com.huaweicloud.sdk.core.exception.ServiceResponseException;
import com.huaweicloud.sdk.dcs.v2.region.DcsRegion;
import com.huaweicloud.sdk.dcs.v2.*;
import com.huaweicloud.sdk.dcs.v2.model.*;

import java.util.List;
import java.util.ArrayList;

public class CreateInstanceSolution {

 public static void main(String[] args) {
 // The AK and SK used for authentication are hard-coded or stored in plaintext, which has great
 // security risks. It is recommended that the AK and SK be stored in ciphertext in configuration files or
 // environment variables and decrypted during use to ensure security.
 // In this example, AK and SK are stored in environment variables for authentication. Before
 // running this example, set environment variables CLOUD_SDK_AK and CLOUD_SDK_SK in the local
 // environment
 String ak = System.getenv("CLOUD_SDK_AK");
 String sk = System.getenv("CLOUD_SDK_SK");
 String projectId = "{project_id}";

 ICredential auth = new BasicCredentials()
 .withProjectId(projectId)
 .withAk(ak)
 .withSk(sk);

 DcsClient client = DcsClient.newBuilder()
 .withCredential(auth)
 .withRegion(DcsRegion.valueOf("<YOUR REGION>"))
 .build();
 CreateInstanceRequest request = new CreateInstanceRequest();
 CreateInstanceBody body = new CreateInstanceBody();
 List<ResourceTag> listbodyTags = new ArrayList<>();
 listbodyTags.add(
 new ResourceTag()
 .withKey("dcs001")
 .withValue("2")
);
 }
}

```

```

);
 listbodyTags.add(
 new ResourceTag()
 .withKey("dcs003")
 .withValue("4")
);
 List<String> listbodyAzCodes = new ArrayList<>();
 listbodyAzCodes.add("region01");
 listbodyAzCodes.add("region02");
 body.withRenameCommands("{\"keys\": \"keys001\", \"flushall\": \"flushall001\", \"flushdb\": \"flushdb001\"}");
 body.withPort(4040);
 body.withEnablePublicip(false);
 body.withAccessUser("");
 body.withTags(listbodyTags);
 body.withNoPasswordAccess(false);
 body.withPassword("*****");
 body.withMaintainEnd("19:00:00");
 body.withMaintainBegin("18:00:00");
 body.withInstanceNum(1);
 body.withPrivateIp("");
 body.withEnableSsl(false);
 body.withDescription("Test");
 body.withEnterpriseProjectName("default");
 body.withEnterpriseProjectId("0");
 body.withSecurityGroupId("d57fad27-e3e9-43b7-9498-0a698ab63b27");
 body.withSubnetId("7e95c4d6-d7af-424c-a3cf-2be10968fe81");
 body.withVpcId("c5cd009b-9ba9-41f2-9a26-2b8c3f3ffd39");
 body.withAzCodes(listbodyAzCodes);
 body.withSpecCode("redis.ha.au1.large.2");
 body.withCapacity(2f);
 body.withEngineVersion("4.0");
 body.withEngine("Redis");
 body.withName("dcs-demo");
 request.withBody(body);
 try {
 CreateInstanceResponse response = client.createInstance(request);
 System.out.println(response.toString());
 } catch (ConnectionException e) {
 e.printStackTrace();
 } catch (RequestTimeoutException e) {
 e.printStackTrace();
 } catch (ServiceResponseException e) {
 e.printStackTrace();
 System.out.println(e.getHttpStatusCode());
 System.out.println(e.getRequestId());
 System.out.println(e.getErrorCode());
 System.out.println(e.getErrorMsg());
 }
}
}
}

```

- 创建一个包周期的Redis主备实例，缓存版本是4.0，缓存容量是0.125GB，设置了备份策略和跨可用区部署。

```

package com.huaweicloud.sdk.test;

import com.huaweicloud.sdk.core.auth.ICredential;
import com.huaweicloud.sdk.core.auth.BasicCredentials;
import com.huaweicloud.sdk.core.exception.ConnectionException;
import com.huaweicloud.sdk.core.exception.RequestTimeoutException;
import com.huaweicloud.sdk.core.exception.ServiceResponseException;
import com.huaweicloud.sdk.dcs.v2.region.DcsRegion;
import com.huaweicloud.sdk.dcs.v2.*;
import com.huaweicloud.sdk.dcs.v2.model.*;

import java.util.List;
import java.util.ArrayList;

public class CreateInstanceSolution {

```

```

public static void main(String[] args) {
 // The AK and SK used for authentication are hard-coded or stored in plaintext, which has great
 // security risks. It is recommended that the AK and SK be stored in ciphertext in configuration files or
 // environment variables and decrypted during use to ensure security.
 // In this example, AK and SK are stored in environment variables for authentication. Before
 // running this example, set environment variables CLOUD_SDK_AK and CLOUD_SDK_SK in the local
 // environment
 String ak = System.getenv("CLOUD_SDK_AK");
 String sk = System.getenv("CLOUD_SDK_SK");
 String projectId = "{project_id}";

 ICredential auth = new BasicCredentials()
 .withProjectId(projectId)
 .withAk(ak)
 .withSk(sk);

 DcsClient client = DcsClient.newBuilder()
 .withCredential(auth)
 .withRegion(DcsRegion.valueOf("<YOUR REGION>"))
 .build();

 CreateInstanceRequest request = new CreateInstanceRequest();
 CreateInstanceBody body = new CreateInstanceBody();
 List<Integer> listPeriodicalBackupPlanBackupAt = new ArrayList<>();
 listPeriodicalBackupPlanBackupAt.add(1);
 listPeriodicalBackupPlanBackupAt.add(2);
 listPeriodicalBackupPlanBackupAt.add(3);
 listPeriodicalBackupPlanBackupAt.add(4);
 BackupPlan periodicalBackupPlanInstanceBackupPolicy = new BackupPlan();
 periodicalBackupPlanInstanceBackupPolicy.withBackupAt(listPeriodicalBackupPlanBackupAt)
 .withPeriodType("weekly")
 .withBeginAt("16:00-17:00");
 BackupPolicy instanceBackupPolicybody = new BackupPolicy();
 instanceBackupPolicybody.withBackupType("auto")
 .withSaveDays(3)
 .withPeriodicalBackupPlan(periodicalBackupPlanInstanceBackupPolicy);
 BssParam bssParambody = new BssParam();
 bssParambody.withIsAutoRenew(BssParam.IsAutoRenewEnum.fromValue("false"))
 .withChargingMode(BssParam.ChargingModeEnum.fromValue("prePaid"))
 .withIsAutoPay(BssParam.IsAutoPayEnum.fromValue("true"))
 .withPeriodType(BssParam.PeriodTypeEnum.fromValue("month"))
 .withPeriodNum(1);
 List<String> listbodyAzCodes = new ArrayList<>();
 listbodyAzCodes.add("region01");
 listbodyAzCodes.add("region02");
 body.withEnablePublicip(false);
 body.withAccessUser("");
 body.withInstanceBackupPolicy(instanceBackupPolicybody);
 body.withBssParam(bssParambody);
 body.withNoPasswordAccess(false);
 body.withPassword("*****");
 body.withMaintainEnd("19:00:00");
 body.withMaintainBegin("18:00:00");
 body.withPrivateIp("");
 body.withEnableSsl(false);
 body.withDescription("Test");
 body.withEnterpriseProjectName("default");
 body.withEnterpriseProjectId("0");
 body.withPublicIpId("");
 body.withSecurityGroupId("securityGroupId");
 body.withSubnetId("a4112635-3ec0-471c-95c3-5cf49b9533af");
 body.withVpcId("5e37b3be-950a-48e1-b498-65b63d336481");
 body.withAzCodes(listbodyAzCodes);
 body.withSpecCode("redis.ha.xu1.tiny.r2.128");
 body.withCapacity(0f);
 body.withEngineVersion("4.0");
 body.withEngine("Redis");
 body.withName("dcs-APItest1");
 request.withBody(body);
}

```

```

try {
 CreateInstanceResponse response = client.createInstance(request);
 System.out.println(response.toString());
} catch (ConnectionException e) {
 e.printStackTrace();
} catch (RequestTimeoutException e) {
 e.printStackTrace();
} catch (ServiceResponseException e) {
 e.printStackTrace();
 System.out.println(e.getHttpStatusCode());
 System.out.println(e.getRequestId());
 System.out.println(e.getErrorCode());
 System.out.println(e.getErrorMsg());
}
}
}

```

- 创建一个包周期的Redis Cluster集群实例，缓存版本是4.0，缓存容量是4GB，设置了备份策略。

```

package com.huaweicloud.sdk.test;

import com.huaweicloud.sdk.core.auth.ICredential;
import com.huaweicloud.sdk.core.auth.BasicCredentials;
import com.huaweicloud.sdk.core.exception.ConnectionException;
import com.huaweicloud.sdk.core.exception.RequestTimeoutException;
import com.huaweicloud.sdk.core.exception.ServiceResponseException;
import com.huaweicloud.sdk.dcs.v2.region.DcsRegion;
import com.huaweicloud.sdk.dcs.v2.*;
import com.huaweicloud.sdk.dcs.v2.model.*;

import java.util.List;
import java.util.ArrayList;

public class CreateInstanceSolution {

 public static void main(String[] args) {
 // The AK and SK used for authentication are hard-coded or stored in plaintext, which has great
 // security risks. It is recommended that the AK and SK be stored in ciphertext in configuration files or
 // environment variables and decrypted during use to ensure security.
 // In this example, AK and SK are stored in environment variables for authentication. Before
 // running this example, set environment variables CLOUD_SDK_AK and CLOUD_SDK_SK in the local
 // environment
 String ak = System.getenv("CLOUD_SDK_AK");
 String sk = System.getenv("CLOUD_SDK_SK");
 String projectId = "{project_id}";

 ICredential auth = new BasicCredentials()
 .withProjectId(projectId)
 .withAk(ak)
 .withSk(sk);

 DcsClient client = DcsClient.newBuilder()
 .withCredential(auth)
 .withRegion(DcsRegion.valueOf("<YOUR REGION>"))
 .build();

 CreateInstanceRequest request = new CreateInstanceRequest();
 CreateInstanceBody body = new CreateInstanceBody();
 List<Integer> listPeriodicalBackupPlanBackupAt = new ArrayList<>();
 listPeriodicalBackupPlanBackupAt.add(1);
 listPeriodicalBackupPlanBackupAt.add(2);
 listPeriodicalBackupPlanBackupAt.add(3);
 listPeriodicalBackupPlanBackupAt.add(4);
 listPeriodicalBackupPlanBackupAt.add(5);
 listPeriodicalBackupPlanBackupAt.add(6);
 listPeriodicalBackupPlanBackupAt.add(7);
 BackupPlan periodicalBackupPlanInstanceBackupPolicy = new BackupPlan();
 periodicalBackupPlanInstanceBackupPolicy.withBackupAt(listPeriodicalBackupPlanBackupAt)
 .withPeriodType("weekly")
 .withBeginAt("16:00-17:00");
 }
}

```



```
BackupPolicy instanceBackupPolicybody = new BackupPolicy();
instanceBackupPolicybody.withBackupType("auto")
 .withSaveDays(3)
 .withPeriodicalBackupPlan(periodicalBackupPlanInstanceBackupPolicy);
BssParam bssParambody = new BssParam();
bssParambody.withIsAutoRenew(BssParam.IsAutoRenewEnum.fromValue("false"))
 .withChargingMode(BssParam.ChargingModeEnum.fromValue("prePaid"))
 .withIsAutoPay(BssParam.IsAutoPayEnum.fromValue("true"))
 .withPeriodType(BssParam.PeriodTypeEnum.fromValue("month"))
 .withPeriodNum(1);
List<String> listbodyAzCodes = new ArrayList<>();
listbodyAzCodes.add("region01");
body.withEnablePublicip(false);
body.withAccessUser("");
body.withInstanceBackupPolicy(instanceBackupPolicybody);
body.withBssParam(bssParambody);
body.withNoPasswordAccess(false);
body.withPassword("*****");
body.withMaintainEnd("19:00:00");
body.withMaintainBegin("18:00:00");
body.withPrivateIp("");
body.withEnableSsl(false);
body.withDescription("Test");
body.withEnterpriseProjectName("default");
body.withEnterpriseProjectId("0");
body.withPublicIpId("");
body.withSecurityGroupId("securityGroupId");
body.withSubnetId("a4112635-3ec0-471c-95c3-5cf49b9533af");
body.withVpcId("5e37b3be-950a-48e1-b498-65b63d336481");
body.withAzCodes(listbodyAzCodes);
body.withSpecCode("redis.cluster.xu1.large.r2.4");
body.withCapacity(4f);
body.withEngineVersion("4.0");
body.withEngine("Redis");
body.withName("dcs-APItest2");
request.withBody(body);
try {
 CreateInstanceResponse response = client.createInstance(request);
 System.out.println(response.toString());
} catch (ConnectionException e) {
 e.printStackTrace();
} catch (RequestTimeoutException e) {
 e.printStackTrace();
} catch (ServiceResponseException e) {
 e.printStackTrace();
 System.out.println(e.getHttpStatusCode());
 System.out.println(e.getRequestId());
 System.out.println(e.getErrorCode());
 System.out.println(e.getErrorMsg());
}
}
```

## Python

- 创建一个按需计费的Redis单机实例，缓存版本是5.0，缓存容量是0.125GB。

```
coding: utf-8

import os
from huaweicloudsdkcore.auth.credentials import BasicCredentials
from huaweicloudsdkdcs.v2.region.dcs_region import DcsRegion
from huaweicloudsdkcore.exceptions import exceptions
from huaweicloudsdkdcs.v2 import *

if __name__ == "__main__":
 # The AK and SK used for authentication are hard-coded or stored in plaintext, which has great
 # security risks. It is recommended that the AK and SK be stored in ciphertext in configuration files or
 # environment variables and decrypted during use to ensure security.
 # In this example, AK and SK are stored in environment variables for authentication. Before
```

running this example, set environment variables CLOUD\_SDK\_AK and CLOUD\_SDK\_SK in the local environment

```
ak = os.environ["CLOUD_SDK_AK"]
sk = os.environ["CLOUD_SDK_SK"]
projectId = "{project_id}"

credentials = BasicCredentials(ak, sk, projectId)

client = DcsClient.new_builder() \
 .with_credentials(credentials) \
 .with_region(DcsRegion.value_of("<YOUR REGION>")) \
 .build()

try:
 request = CreateInstanceRequest()
 listAzCodesbody = [
 "region01"
]
 request.body = CreateInstanceBody(
 template_id="b3ecc9c7-1133-4c47-a06a-21366e227d61",
 enable_publicip=False,
 access_user="",
 no_password_access=False,
 password="*****",
 maintain_end="19:00:00",
 maintain_begin="18:00:00",
 private_ip="",
 enable_ssl=False,
 description="Test",
 enterprise_project_name="default",
 enterprise_project_id="0",
 security_group_id="securityGroupId",
 subnet_id="a4112635-3ec0-471c-95c3-5cf49b9533af",
 vpc_id="5e37b3be-950a-48e1-b498-65b63d336481",
 az_codes=listAzCodesbody,
 spec_code="redis.single.xu1.tiny.128",
 capacity=0,
 engine_version="5.0",
 engine="Redis",
 name="dcs-APItest"
)
 response = client.create_instance(request)
 print(response)
except exceptions.ClientRequestException as e:
 print(e.status_code)
 print(e.request_id)
 print(e.error_code)
 print(e.error_msg)
```

- 创建一个按需计费的Redis主备实例，缓存容量2GB，设置了标签、自定义端口、高危命令重命名和跨可用区部署。

```
coding: utf-8

import os
from huaweicloudsdkcore.auth.credentials import BasicCredentials
from huaweicloudsdkdcs.v2.region.dcs_region import DcsRegion
from huaweicloudsdkcore.exceptions import exceptions
from huaweicloudsdkdcs.v2 import *

if __name__ == "__main__":
 # The AK and SK used for authentication are hard-coded or stored in plaintext, which has great
 # security risks. It is recommended that the AK and SK be stored in ciphertext in configuration files or
 # environment variables and decrypted during use to ensure security.
 # In this example, AK and SK are stored in environment variables for authentication. Before
 # running this example, set environment variables CLOUD_SDK_AK and CLOUD_SDK_SK in the local
 # environment
 ak = os.environ["CLOUD_SDK_AK"]
 sk = os.environ["CLOUD_SDK_SK"]
 projectId = "{project_id}"
```

```

credentials = BasicCredentials(ak, sk, projectId)

client = DcsClient.new_builder() \
 .with_credentials(credentials) \
 .with_region(DcsRegion.value_of("<YOUR REGION>")) \
 .build()

try:
 request = CreateInstanceRequest()
 listTagsbody = [
 ResourceTag(
 key="dcs001",
 value="2"
),
 ResourceTag(
 key="dcs003",
 value="4"
)
]
 listAzCodesbody = [
 "region01",
 "region02"
]
 request.body = CreateInstanceBody(
 rename_commands={"keys\\":\\"keys001\\",\\"flushall\\":\\"flushall001\\",\\"flushdb\\":\\"flushdb001\\"},
 port=4040,
 enable_publicip=False,
 access_user="",
 tags=listTagsbody,
 no_password_access=False,
 password="*****",
 maintain_end="19:00:00",
 maintain_begin="18:00:00",
 instance_num=1,
 private_ip="",
 enable_ssl=False,
 description="Test",
 enterprise_project_name="default",
 enterprise_project_id="0",
 security_group_id="d57fad27-e3e9-43b7-9498-0a698ab63b27",
 subnet_id="7e95c4d6-d7af-424c-a3cf-2be10968fe81",
 vpc_id="c5cd009b-9ba9-41f2-9a26-2b8c3f3ffd39",
 az_codes=listAzCodesbody,
 spec_code="redis.ha.au1.large.2",
 capacity=2,
 engine_version="4.0",
 engine="Redis",
 name="dcs-demo"
)
 response = client.create_instance(request)
 print(response)
except exceptions.ClientRequestException as e:
 print(e.status_code)
 print(e.request_id)
 print(e.error_code)
 print(e.error_msg)

```

- 创建一个包周期的Redis主备实例，缓存版本是4.0，缓存容量是0.125GB，设置了备份策略和跨可用区部署。

```
coding: utf-8
```

```

import os
from huaweicloudsdkcore.auth.credentials import BasicCredentials
from huaweicloudsdkdcs.v2.region.dcs_region import DcsRegion
from huaweicloudsdkcore.exceptions import exceptions
from huaweicloudsdkdcs.v2 import *

```

```
if __name__ == "__main__":
 # The AK and SK used for authentication are hard-coded or stored in plaintext, which has great
 # security risks. It is recommended that the AK and SK be stored in ciphertext in configuration files or
 # environment variables and decrypted during use to ensure security.
 # In this example, AK and SK are stored in environment variables for authentication. Before
 # running this example, set environment variables CLOUD_SDK_AK and CLOUD_SDK_SK in the local
 # environment
 ak = os.environ["CLOUD_SDK_AK"]
 sk = os.environ["CLOUD_SDK_SK"]
 projectId = "{project_id}"

 credentials = BasicCredentials(ak, sk, projectId)

 client = DcsClient.new_builder() \
 .with_credentials(credentials) \
 .with_region(DcsRegion.value_of("<YOUR REGION>")) \
 .build()

 try:
 request = CreateInstanceRequest()
 listBackupAtPeriodicalBackupPlan = [
 1,
 2,
 3,
 4
]
 periodicalBackupPlanInstanceBackupPolicy = BackupPlan(
 backup_at=listBackupAtPeriodicalBackupPlan,
 period_type="weekly",
 begin_at="16:00-17:00"
)
 instanceBackupPolicybody = BackupPolicy(
 backup_type="auto",
 save_days=3,
 periodical_backup_plan=periodicalBackupPlanInstanceBackupPolicy
)
 bssParambody = BssParam(
 is_auto_renew="false",
 charging_mode="prePaid",
 is_auto_pay="true",
 period_type="month",
 period_num=1
)
 listAzCodesbody = [
 "region01",
 "region02"
]
 request.body = CreateInstanceBody(
 enable_publicip=False,
 access_user="",
 instance_backup_policy=instanceBackupPolicybody,
 bss_param=bssParambody,
 no_password_access=False,
 password="*****",
 maintain_end="19:00:00",
 maintain_begin="18:00:00",
 private_ip="",
 enable_ssl=False,
 description="Test",
 enterprise_project_name="default",
 enterprise_project_id="0",
 publicip_id="",
 security_group_id="securityGroupId",
 subnet_id="a4112635-3ec0-471c-95c3-5cf49b9533af",
 vpc_id="5e37b3be-950a-48e1-b498-65b63d336481",
 az_codes=listAzCodesbody,
 spec_code="redis.ha.xu1.tiny.r2.128",
 capacity=0,
 engine_version="4.0",
```

```

 engine="Redis",
 name="dcs-APITest1"
)
 response = client.create_instance(request)
 print(response)
except exceptions.ClientRequestException as e:
 print(e.status_code)
 print(e.request_id)
 print(e.error_code)
 print(e.error_msg)

```

- 创建一个包周期的Redis Cluster集群实例，缓存版本是4.0，缓存容量是4GB，设置了备份策略。

```

coding: utf-8

import os
from huaweicloudsdkcore.auth.credentials import BasicCredentials
from huaweicloudsdkdcs.v2.region.dcs_region import DcsRegion
from huaweicloudsdkcore.exceptions import exceptions
from huaweicloudsdkdcs.v2 import *

if __name__ == "__main__":
 # The AK and SK used for authentication are hard-coded or stored in plaintext, which has great
 # security risks. It is recommended that the AK and SK be stored in ciphertext in configuration files or
 # environment variables and decrypted during use to ensure security.
 # In this example, AK and SK are stored in environment variables for authentication. Before
 # running this example, set environment variables CLOUD_SDK_AK and CLOUD_SDK_SK in the local
 # environment
 ak = os.environ["CLOUD_SDK_AK"]
 sk = os.environ["CLOUD_SDK_SK"]
 projectId = "{project_id}"

 credentials = BasicCredentials(ak, sk, projectId)

 client = DcsClient.new_builder() \
 .with_credentials(credentials) \
 .with_region(DcsRegion.value_of("<YOUR REGION>")) \
 .build()

 try:
 request = CreateInstanceRequest()
 listBackupAtPeriodicalBackupPlan = [
 1,
 2,
 3,
 4,
 5,
 6,
 7
]
 periodicalBackupPlanInstanceBackupPolicy = BackupPlan(
 backup_at=listBackupAtPeriodicalBackupPlan,
 period_type="weekly",
 begin_at="16:00-17:00"
)
 instanceBackupPolicybody = BackupPolicy(
 backup_type="auto",
 save_days=3,
 periodical_backup_plan=periodicalBackupPlanInstanceBackupPolicy
)
 bssParambody = BssParam(
 is_auto_renew="false",
 charging_mode="prePaid",
 is_auto_pay="true",
 period_type="month",
 period_num=1
)
 listAzCodesbody = [
 "region01"

```

```

]
request.body = CreateInstanceBody(
 enable_publicip=False,
 access_user="",
 instance_backup_policy=instanceBackupPolicybody,
 bss_param=bssParambody,
 no_password_access=False,
 password="*****",
 maintain_end="19:00:00",
 maintain_begin="18:00:00",
 private_ip="",
 enable_ssl=False,
 description="Test",
 enterprise_project_name="default",
 enterprise_project_id="0",
 publicip_id="",
 security_group_id="securityGroupId",
 subnet_id="a4112635-3ec0-471c-95c3-5cf49b9533af",
 vpc_id="5e37b3be-950a-48e1-b498-65b63d336481",
 az_codes=listAzCodesbody,
 spec_code="redis.cluster.xu1.large.r2.4",
 capacity=4,
 engine_version="4.0",
 engine="Redis",
 name="dcs-APITest2"
)
response = client.create_instance(request)
print(response)
except exceptions.ClientRequestException as e:
 print(e.status_code)
 print(e.request_id)
 print(e.error_code)
 print(e.error_msg)

```

## Go

- 创建一个按需计费的Redis单机实例，缓存版本是5.0，缓存容量是0.125GB。

```

package main

import (
 "fmt"
 "github.com/huaweicloud/huaweicloud-sdk-go-v3/core/auth/basic"
 dcs "github.com/huaweicloud/huaweicloud-sdk-go-v3/services/dcs/v2"
 "github.com/huaweicloud/huaweicloud-sdk-go-v3/services/dcs/v2/model"
 region "github.com/huaweicloud/huaweicloud-sdk-go-v3/services/dcs/v2/region"
)

func main() {
 // The AK and SK used for authentication are hard-coded or stored in plaintext, which has great
 // security risks. It is recommended that the AK and SK be stored in ciphertext in configuration files or
 // environment variables and decrypted during use to ensure security.
 // In this example, AK and SK are stored in environment variables for authentication. Before
 // running this example, set environment variables CLOUD_SDK_AK and CLOUD_SDK_SK in the local
 // environment
 ak := os.Getenv("CLOUD_SDK_AK")
 sk := os.Getenv("CLOUD_SDK_SK")
 projectId := "{project_id}"

 auth := basic.NewCredentialsBuilder().
 WithAk(ak).
 WithSk(sk).
 WithProjectId(projectId).
 Build()

 client := dcs.NewDcsClient(
 dcs.DcsClientBuilder().
 WithRegion(region.ValueOf("<YOUR REGION>")).
 WithCredential(auth).
 Build())

```

```

request := &model.CreateInstanceRequest{}
var listAzCodesbody = []string{
 "region01",
}
templateIdCreateInstanceBody:= "b3ecc9c7-1133-4c47-a06a-21366e227d61"
enablePublicipCreateInstanceBody:= false
accessUserCreateInstanceBody:= ""
noPasswordAccessCreateInstanceBody:= false
passwordCreateInstanceBody:= "*****"
maintainEndCreateInstanceBody:= "19:00:00"
maintainBeginCreateInstanceBody:= "18:00:00"
privatelyCreateInstanceBody:= ""
enableSslCreateInstanceBody:= false
descriptionCreateInstanceBody:= "Test"
enterpriseProjectNameCreateInstanceBody:= "default"
enterpriseProjectIdCreateInstanceBody:= "0"
securityGroupIdCreateInstanceBody:= "securityGroupId"
engineVersionCreateInstanceBody:= "5.0"
request.Body = &model.CreateInstanceBody{
 TemplateId: &templateIdCreateInstanceBody,
 EnablePublicip: &enablePublicipCreateInstanceBody,
 AccessUser: &accessUserCreateInstanceBody,
 NoPasswordAccess: &noPasswordAccessCreateInstanceBody,
 Password: &passwordCreateInstanceBody,
 MaintainEnd: &maintainEndCreateInstanceBody,
 MaintainBegin: &maintainBeginCreateInstanceBody,
 Privately: &privatelyCreateInstanceBody,
 EnableSsl: &enableSslCreateInstanceBody,
 Description: &descriptionCreateInstanceBody,
 EnterpriseProjectName: &enterpriseProjectNameCreateInstanceBody,
 EnterpriseProjectId: &enterpriseProjectIdCreateInstanceBody,
 SecurityGroupId: &securityGroupIdCreateInstanceBody,
 SubnetId: "a4112635-3ec0-471c-95c3-5cf49b9533af",
 VpId: "5e37b3be-950a-48e1-b498-65b63d336481",
 AzCodes: listAzCodesbody,
 SpecCode: "redis.single.xu1.tiny.128",
 Capacity: float32(0),
 EngineVersion: &engineVersionCreateInstanceBody,
 Engine: "Redis",
 Name: "dcs-APITest",
}
response, err := client.CreateInstance(request)
if err == nil {
 fmt.Printf("%+v\n", response)
} else {
 fmt.Println(err)
}
}

```

- 创建一个按需计费的Redis主备实例，缓存容量2GB，设置了标签、自定义端口、高危命令重命名和跨可用区部署。

```

package main

import (
 "fmt"
 "github.com/huaweicloud/huaweicloud-sdk-go-v3/core/auth/basic"
 dcs "github.com/huaweicloud/huaweicloud-sdk-go-v3/services/dcs/v2"
 "github.com/huaweicloud/huaweicloud-sdk-go-v3/services/dcs/v2/model"
 region "github.com/huaweicloud/huaweicloud-sdk-go-v3/services/dcs/v2/region"
)

func main() {
 // The AK and SK used for authentication are hard-coded or stored in plaintext, which has great
 // security risks. It is recommended that the AK and SK be stored in ciphertext in configuration files or
 // environment variables and decrypted during use to ensure security.
 // In this example, AK and SK are stored in environment variables for authentication. Before
 // running this example, set environment variables CLOUD_SDK_AK and CLOUD_SDK_SK in the local
 // environment
}

```

```

ak := os.Getenv("CLOUD_SDK_AK")
sk := os.Getenv("CLOUD_SDK_SK")
projectId := "{project_id}"

auth := basic.NewCredentialsBuilder().
 WithAk(ak).
 WithSk(sk).
 WithProjectId(projectId).
 Build()

client := dcs.NewDcsClient(
 dcs.DcsClientBuilder().
 WithRegion(region.ValueOf("<YOUR REGION>")).
 WithCredential(auth).
 Build())

request := &model.CreateInstanceRequest{}
valueTags:= "2"
valueTags1:= "4"
var listTagsbody = []model.ResourceTag{
 {
 Key: "dcs001",
 Value: &valueTags,
 },
 {
 Key: "dcs003",
 Value: &valueTags1,
 },
}
var listAzCodesbody = []string{
 "region01",
 "region02",
}
var renameCommandsCreateInstanceBody interface{} = "{\"keys\":{\\"keys001\\\":\\"flushall
\\\":\\"flushall001\\\",\\\"flushdb\\\":\\"flushdb001\\\"}"}"
portCreateInstanceBody:= int32(4040)
enablePublicipCreateInstanceBody:= false
accessUserCreateInstanceBody:= ""
noPasswordAccessCreateInstanceBody:= false
passwordCreateInstanceBody:= "*****"
maintainEndCreateInstanceBody:= "19:00:00"
maintainBeginCreateInstanceBody:= "18:00:00"
instanceNumCreateInstanceBody:= int32(1)
privateIpCreateInstanceBody:= ""
enableSslCreateInstanceBody:= false
descriptionCreateInstanceBody:= "Test"
enterpriseProjectNameCreateInstanceBody:= "default"
enterpriseProjectIdCreateInstanceBody:= "0"
securityGroupIdCreateInstanceBody:= "d57fad27-e3e9-43b7-9498-0a698ab63b27"
engineVersionCreateInstanceBody:= "4.0"
request.Body = &model.CreateInstanceBody{
 RenameCommands: &renameCommandsCreateInstanceBody,
 Port: &portCreateInstanceBody,
 EnablePublicip: &enablePublicipCreateInstanceBody,
 AccessUser: &accessUserCreateInstanceBody,
 Tags: &listTagsbody,
 NoPasswordAccess: &noPasswordAccessCreateInstanceBody,
 Password: &passwordCreateInstanceBody,
 MaintainEnd: &maintainEndCreateInstanceBody,
 MaintainBegin: &maintainBeginCreateInstanceBody,
 InstanceNum: &instanceNumCreateInstanceBody,
 PrivateIp: &privateIpCreateInstanceBody,
 EnableSsl: &enableSslCreateInstanceBody,
 Description: &descriptionCreateInstanceBody,
 EnterpriseProjectName: &enterpriseProjectNameCreateInstanceBody,
 EnterpriseProjectId: &enterpriseProjectIdCreateInstanceBody,
 SecurityGroupId: &securityGroupIdCreateInstanceBody,
 SubnetId: "7e95c4d6-d7af-424c-a3cf-2be10968fe81",
 Vpclid: "c5cd009b-9ba9-41f2-9a26-2b8c3f3ffd39",
}

```



```

AzCodes: listAzCodesbody,
SpecCode: "redis.ha.au1.large.2",
Capacity: float32(2),
EngineVersion: &engineVersionCreateInstanceBody,
Engine: "Redis",
Name: "dcs-demo",
}
response, err := client.CreateInstance(request)
if err == nil {
 fmt.Printf("%+v\n", response)
} else {
 fmt.Println(err)
}
}

```

- 创建一个包周期的Redis主备实例，缓存版本是4.0，缓存容量是0.125GB，设置了备份策略和跨可用区部署。

```

package main

import (
 "fmt"
 "github.com/huaweicloud/huaweicloud-sdk-go-v3/core/auth/basic"
 dcs "github.com/huaweicloud/huaweicloud-sdk-go-v3/services/dcs/v2"
 "github.com/huaweicloud/huaweicloud-sdk-go-v3/services/dcs/v2/model"
 region "github.com/huaweicloud/huaweicloud-sdk-go-v3/services/dcs/v2/region"
)

func main() {
 // The AK and SK used for authentication are hard-coded or stored in plaintext, which has great
 // security risks. It is recommended that the AK and SK be stored in ciphertext in configuration files or
 // environment variables and decrypted during use to ensure security.
 // In this example, AK and SK are stored in environment variables for authentication. Before
 // running this example, set environment variables CLOUD_SDK_AK and CLOUD_SDK_SK in the local
 // environment
 ak := os.Getenv("CLOUD_SDK_AK")
 sk := os.Getenv("CLOUD_SDK_SK")
 projectId := "{project_id}"

 auth := basic.NewCredentialsBuilder().
 WithAk(ak).
 WithSk(sk).
 WithProjectId(projectId).
 Build()

 client := dcs.NewDcsClient(
 dcs.DcsClientBuilder().
 WithRegion(region.ValueOf("<YOUR REGION>")).
 WithCredential(auth).
 Build())

 request := &model.CreateInstanceRequest{}
 var listBackupAtPeriodicalBackupPlan = []int32{
 int32(1),
 int32(2),
 int32(3),
 int32(4),
 }
 periodicalBackupPlanInstanceBackupPolicy := &model.BackupPlan{
 BackupAt: listBackupAtPeriodicalBackupPlan,
 PeriodType: "weekly",
 BeginAt: "16:00-17:00",
 }
 saveDaysInstanceBackupPolicy := int32(3)
 instanceBackupPolicybody := &model.BackupPolicy{
 BackupType: "auto",
 SaveDays: &saveDaysInstanceBackupPolicy,
 PeriodicalBackupPlan: periodicalBackupPlanInstanceBackupPolicy,
 }
 isAutoRenewBssParam := model.GetBssParamsAutoRenewEnum().FALSE

```

```

isAutoPayBssParam:= model.GetBssParamsAutoPayEnum().TRUE
periodTypeBssParam:= model.GetBssParamPeriodTypeEnum().MONTH
periodNumBssParam:= int32(1)
bssParambody := &model.BssParam{
 IsAutoRenew: &isAutoRenewBssParam,
 ChargingMode: model.GetBssParamChargingModeEnum().PRE_PAID,
 IsAutoPay: &isAutoPayBssParam,
 PeriodType: &periodTypeBssParam,
 PeriodNum: &periodNumBssParam,
}
var listAzCodesbody = []string{
 "region01",
 "region02",
}
enablePublicipCreateInstanceBody:= false
accessUserCreateInstanceBody:= ""
noPasswordAccessCreateInstanceBody:= false
passwordCreateInstanceBody:= "*****"
maintainEndCreateInstanceBody:= "19:00:00"
maintainBeginCreateInstanceBody:= "18:00:00"
privateIpCreateInstanceBody:= ""
enableSslCreateInstanceBody:= false
descriptionCreateInstanceBody:= "Test"
enterpriseProjectNameCreateInstanceBody:= "default"
enterpriseProjectIdCreateInstanceBody:= "0"
publicipIdCreateInstanceBody:= ""
securityGroupIdCreateInstanceBody:= "securityGroupId"
engineVersionCreateInstanceBody:= "4.0"
request.Body = &model.CreateInstanceBody{
 EnablePublicip: &enablePublicipCreateInstanceBody,
 AccessUser: &accessUserCreateInstanceBody,
 InstanceBackupPolicy: instanceBackupPolicybody,
 BssParam: bssParambody,
 NoPasswordAccess: &noPasswordAccessCreateInstanceBody,
 Password: &passwordCreateInstanceBody,
 MaintainEnd: &maintainEndCreateInstanceBody,
 MaintainBegin: &maintainBeginCreateInstanceBody,
 PrivateIp: &privateIpCreateInstanceBody,
 EnableSsl: &enableSslCreateInstanceBody,
 Description: &descriptionCreateInstanceBody,
 EnterpriseProjectName: &enterpriseProjectNameCreateInstanceBody,
 EnterpriseProjectId: &enterpriseProjectIdCreateInstanceBody,
 PublicipId: &publicipIdCreateInstanceBody,
 SecurityGroupId: &securityGroupIdCreateInstanceBody,
 SubnetId: "a4112635-3ec0-471c-95c3-5cf49b9533af",
 VpId: "5e37b3be-950a-48e1-b498-65b63d336481",
 AzCodes: listAzCodesbody,
 SpecCode: "redis.ha.xu1.tiny.r2.128",
 Capacity: float32(0),
 EngineVersion: &engineVersionCreateInstanceBody,
 Engine: "Redis",
 Name: "dcs-APITest1",
}
response, err := client.CreateInstance(request)
if err == nil {
 fmt.Printf("%+v\n", response)
} else {
 fmt.Println(err)
}
}
}

```

- 创建一个包周期的Redis Cluster集群实例，缓存版本是4.0，缓存容量是4GB，设置了备份策略。

```

package main

import (
 "fmt"
 "github.com/huaweicloud/huaweicloud-sdk-go-v3/core/auth/basic"
 dcs "github.com/huaweicloud/huaweicloud-sdk-go-v3/services/dcs/v2"

```

```

"github.com/huaweicloud/huaweicloud-sdk-go-v3/services/dcs/v2/model"
region "github.com/huaweicloud/huaweicloud-sdk-go-v3/services/dcs/v2/region"
)

func main() {
 // The AK and SK used for authentication are hard-coded or stored in plaintext, which has great
 // security risks. It is recommended that the AK and SK be stored in ciphertext in configuration files or
 // environment variables and decrypted during use to ensure security.
 // In this example, AK and SK are stored in environment variables for authentication. Before
 // running this example, set environment variables CLOUD_SDK_AK and CLOUD_SDK_SK in the local
 // environment
 ak := os.Getenv("CLOUD_SDK_AK")
 sk := os.Getenv("CLOUD_SDK_SK")
 projectId := "{project_id}"

 auth := basic.NewCredentialsBuilder().
 WithAk(ak).
 WithSk(sk).
 WithProjectId(projectId).
 Build()

 client := dcs.NewDcsClient(
 dcs.DcsClientBuilder().
 WithRegion(region.ValueOf("<YOUR REGION>")).
 WithCredential(auth).
 Build())

 request := &model.CreateInstanceRequest{}
 var listBackupAtPeriodicalBackupPlan = []int32{
 int32(1),
 int32(2),
 int32(3),
 int32(4),
 int32(5),
 int32(6),
 int32(7),
 }
 periodicalBackupPlanInstanceBackupPolicy := &model.BackupPlan{
 BackupAt: listBackupAtPeriodicalBackupPlan,
 PeriodType: "weekly",
 BeginAt: "16:00-17:00",
 }
 saveDaysInstanceBackupPolicy := int32(3)
 instanceBackupPolicybody := &model.BackupPolicy{
 BackupType: "auto",
 SaveDays: &saveDaysInstanceBackupPolicy,
 PeriodicalBackupPlan: periodicalBackupPlanInstanceBackupPolicy,
 }
 isAutoRenewBssParam := model.GetBssParamsAutoRenewEnum().FALSE
 isAutoPayBssParam := model.GetBssParamsAutoPayEnum().TRUE
 periodTypeBssParam := model.GetBssParamPeriodTypeEnum().MONTH
 periodNumBssParam := int32(1)
 bssParambody := &model.BssParam{
 IsAutoRenew: &isAutoRenewBssParam,
 ChargingMode: model.GetBssParamChargingModeEnum().PRE_PAID,
 IsAutoPay: &isAutoPayBssParam,
 PeriodType: &periodTypeBssParam,
 PeriodNum: &periodNumBssParam,
 }
 var listAzCodesbody = []string{
 "region01",
 }
 enablePublicipCreateInstanceBody := false
 accessUserCreateInstanceBody := ""
 noPasswordAccessCreateInstanceBody := false
 passwordCreateInstanceBody := "*****"
 maintainEndCreateInstanceBody := "19:00:00"
 maintainBeginCreateInstanceBody := "18:00:00"
 privateIpCreateInstanceBody := ""

```

```

enableSslCreateInstanceBody:= false
descriptionCreateInstanceBody:= "Test"
enterpriseProjectNameCreateInstanceBody:= "default"
enterpriseProjectIdCreateInstanceBody:= "0"
publicIpIdCreateInstanceBody:= ""
securityGroupIdCreateInstanceBody:= "securityGroupId"
engineVersionCreateInstanceBody:= "4.0"
request.Body = &model.CreateInstanceBody{
 EnablePublicIp: &enablePublicIpCreateInstanceBody,
 AccessUser: &accessUserCreateInstanceBody,
 InstanceBackupPolicy: instanceBackupPolicybody,
 BssParam: bssParambody,
 NoPasswordAccess: &noPasswordAccessCreateInstanceBody,
 Password: &passwordCreateInstanceBody,
 MaintainEnd: &maintainEndCreateInstanceBody,
 MaintainBegin: &maintainBeginCreateInstanceBody,
 PrivateIp: &privateIpCreateInstanceBody,
 EnableSsl: &enableSslCreateInstanceBody,
 Description: &descriptionCreateInstanceBody,
 EnterpriseProjectName: &enterpriseProjectNameCreateInstanceBody,
 EnterpriseProjectId: &enterpriseProjectIdCreateInstanceBody,
 PublicIpId: &publicIpIdCreateInstanceBody,
 SecurityGroupId: &securityGroupIdCreateInstanceBody,
 SubnetId: "a4112635-3ec0-471c-95c3-5cf49b9533af",
 VpId: "5e37b3be-950a-48e1-b498-65b63d336481",
 AzCodes: listAzCodesbody,
 SpecCode: "redis.cluster.xu1.large.r2.4",
 Capacity: float32(4),
 EngineVersion: &engineVersionCreateInstanceBody,
 Engine: "Redis",
 Name: "dcs-APITest2",
}
response, err := client.CreateInstance(request)
if err == nil {
 fmt.Printf("%+v\n", response)
} else {
 fmt.Println(err)
}
}

```

## 更多

更多编程语言的SDK代码示例，请参见[API Explorer](#)的代码示例页签，可生成自动对应的SDK代码示例。

## 状态码

| 状态码 | 描述                                                       |
|-----|----------------------------------------------------------|
| 200 | 下发创建缓存实例任务成功。<br><b>说明</b><br>查看实例状态为RUNNING时，即缓存实例创建成功。 |
| 400 | 非法请求。                                                    |
| 401 | 认证信息非法。                                                  |
| 403 | 请求被拒绝访问。                                                 |
| 404 | 所请求的资源不存在。                                               |
| 500 | 内部服务错误。                                                  |

## 错误码

请参见[错误码](#)。

## 5.1.2 查询所有实例列表

### 功能介绍

查询租户的缓存实例列表，支持按照条件查询。

### 调用方法

请参见[如何调用API](#)。

### URI

GET /v2/{project\_id}/instances

表 5-14 路径参数

| 参数         | 是否必选 | 参数类型   | 描述                                                                                                                            |
|------------|------|--------|-------------------------------------------------------------------------------------------------------------------------------|
| project_id | 是    | String | <b>参数解释：</b><br>项目ID。获取方法请参见 <a href="#">获取项目ID</a> 。<br><b>约束限制：</b><br>不涉及。<br><b>取值范围：</b><br>不涉及。<br><b>默认取值：</b><br>不涉及。 |

表 5-15 Query 参数

| 参数          | 是否必选 | 参数类型   | 描述                                                                                                                |
|-------------|------|--------|-------------------------------------------------------------------------------------------------------------------|
| instance_id | 否    | String | <b>参数解释：</b><br>实例ID。可通过DCS控制台进入实例详情界面查看。<br><b>约束限制：</b><br>不涉及。<br><b>取值范围：</b><br>不涉及。<br><b>默认取值：</b><br>不涉及。 |

| 参数                  | 是否必选 | 参数类型    | 描述                                                                                                                                                                                                                        |
|---------------------|------|---------|---------------------------------------------------------------------------------------------------------------------------------------------------------------------------------------------------------------------------|
| include_failur<br>e | 否    | String  | <p><b>参数解释:</b><br/>是否返回创建失败的实例数。</p> <p><b>约束限制:</b><br/>不涉及。</p> <p><b>取值范围:</b></p> <ul style="list-style-type: none"> <li>• true: 返回创建失败的实例数。</li> <li>• false: 不返回创建失败的实例数。</li> </ul> <p><b>默认取值:</b><br/>false</p> |
| include_delete      | 否    | String  | <p><b>参数解释:</b><br/>是否返回已删除的实例数。</p> <p><b>约束限制:</b><br/>不涉及。</p> <p><b>取值范围:</b></p> <ul style="list-style-type: none"> <li>• true: 返回已删除的实例数。</li> <li>• false: 不返回已删除的实例数。</li> </ul> <p><b>默认取值:</b><br/>false</p>    |
| name                | 否    | String  | <p><b>参数解释:</b><br/>实例名称。</p> <p><b>约束限制:</b><br/>不涉及。</p> <p><b>取值范围:</b><br/>不涉及。</p> <p><b>默认取值:</b><br/>不涉及。</p>                                                                                                      |
| offset              | 否    | Integer | <p><b>参数解释:</b><br/>偏移量, 表示从此偏移量开始查询。</p> <p><b>约束限制:</b><br/>不涉及。</p> <p><b>取值范围:</b><br/>大于等于0。</p> <p><b>默认取值:</b><br/>0</p>                                                                                           |

| 参数         | 是否必选 | 参数类型    | 描述                                                                                                                                                                                                     |
|------------|------|---------|--------------------------------------------------------------------------------------------------------------------------------------------------------------------------------------------------------|
| limit      | 否    | Integer | <b>参数解释：</b><br>每页显示的条目数量。<br><b>约束限制：</b><br>不涉及。<br><b>取值范围：</b><br>1-1000<br><b>默认取值：</b><br>10                                                                                                     |
| status     | 否    | String  | <b>参数解释：</b><br>实例状态。<br><b>约束限制：</b><br>不涉及。<br><b>取值范围：</b><br>详细状态说明见 <a href="#">缓存实例状态说明</a> 。<br><b>默认取值：</b><br>不涉及。                                                                            |
| name_equal | 否    | String  | <b>参数解释：</b><br>是否按照实例名称进行精确匹配查询。<br><b>约束限制：</b><br>不涉及。<br><b>取值范围：</b> <ul style="list-style-type: none"><li>• true：表示按照实例名称进行精确匹配查询。</li><li>• false：表示模糊匹配实例名称查询。</li></ul> <b>默认取值：</b><br>false |

| 参数       | 是否必选 | 参数类型   | 描述                                                                                                                                                                                                  |
|----------|------|--------|-----------------------------------------------------------------------------------------------------------------------------------------------------------------------------------------------------|
| tags     | 否    | String | <p><b>参数解释:</b><br/>根据实例标签键值对进行查询。{key}表示标签键, {value}表示标签值。</p> <p><b>约束限制:</b><br/>如果同时使用多个标签键值对进行查询, 中间使用逗号分隔开, 表示查询同时包含指定标签键值对的实例。</p> <p><b>取值范围:</b><br/>不涉及。</p> <p><b>默认取值:</b><br/>不涉及。</p> |
| ip       | 否    | String | <p><b>参数解释:</b><br/>连接缓存实例的IP地址, 如 192.168.7.146。可以通过DCS控制台进入实例详情界面查看。</p> <p><b>约束限制:</b><br/>不涉及。</p> <p><b>取值范围:</b><br/>不涉及。</p> <p><b>默认取值:</b><br/>不涉及。</p>                                   |
| capacity | 否    | String | <p><b>参数解释:</b><br/>缓存实例的容量, 单位: GB。</p> <p><b>约束限制:</b><br/>不涉及。</p> <p><b>取值范围:</b><br/>不涉及。</p> <p><b>默认取值:</b><br/>不涉及。</p>                                                                     |

## 请求参数

无

## 响应参数

状态码: 200



表 5-16 响应 Body 参数

| 参数           | 参数类型                                              | 描述                                               |
|--------------|---------------------------------------------------|--------------------------------------------------|
| instance_num | Integer                                           | <b>参数解释:</b><br>实例个数。<br><b>取值范围:</b><br>不涉及。    |
| instances    | Array of <a href="#">InstanceListInfo</a> objects | <b>参数解释:</b><br>实例的详情数组。<br><b>取值范围:</b><br>不涉及。 |

表 5-17 InstanceListInfo

| 参数            | 参数类型    | 描述                                                                                                                        |
|---------------|---------|---------------------------------------------------------------------------------------------------------------------------|
| publicip_id   | String  | <b>参数解释:</b><br>Redis缓存实例绑定的弹性IP地址的ID。<br>如果未开启公网访问功能, 该字段值为null。<br><b>取值范围:</b><br>不涉及。                                 |
| vpc_name      | String  | <b>参数解释:</b><br>VPC的名称。<br><b>取值范围:</b><br>不涉及。                                                                           |
| charging_mode | Integer | <b>参数解释:</b><br>计费模式。<br><b>取值范围:</b> <ul style="list-style-type: none"> <li>• 0: 按需计费。</li> <li>• 1: 包年/包月计费。</li> </ul> |
| vpc_id        | String  | <b>参数解释:</b><br>Redis缓存实例所在的虚拟私有云ID。<br><b>取值范围:</b><br>不涉及。                                                              |
| subnet_id     | String  | <b>参数解释:</b><br>Redis缓存实例绑定的子网ID。<br><b>取值范围:</b><br>不涉及。                                                                 |

| 参数                | 参数类型    | 描述                                                                                                                                                   |
|-------------------|---------|------------------------------------------------------------------------------------------------------------------------------------------------------|
| security_group_id | String  | <b>参数解释:</b><br>Redis缓存实例绑定的安全组ID。<br><b>取值范围:</b><br>不涉及。                                                                                           |
| created_at        | String  | <b>参数解释:</b><br>实例的创建时间。格式为:<br>2017-03-31T12:24:46.297Z。<br><b>取值范围:</b><br>不涉及。                                                                    |
| updated_at        | String  | <b>参数解释:</b><br>实例的更新时间。格式为:<br>2017-03-31T19:24:46.297Z。<br><b>取值范围:</b><br>不涉及。                                                                    |
| enable_ssl        | Boolean | <b>参数解释:</b><br>Redis缓存实例开启公网访问功能时, 是否选择开启SSL。<br><b>取值范围:</b><br><ul style="list-style-type: none"> <li>• true: 开启</li> <li>• false: 不开启</li> </ul> |
| max_memory        | Integer | <b>参数解释:</b><br>实例的总内存大小, 单位: MB。<br><b>取值范围:</b><br>不涉及。                                                                                            |
| used_memory       | Integer | <b>参数解释:</b><br>实例已使用的内存大小, 单位: MB。<br><b>取值范围:</b><br>不涉及。                                                                                          |
| publicip_address  | String  | <b>参数解释:</b><br>Redis缓存实例绑定的弹性IP地址。<br>如果未开启公网访问功能, 该字段值为null。<br><b>取值范围:</b><br>不涉及。                                                               |

| 参数             | 参数类型    | 描述                                                                                                                |
|----------------|---------|-------------------------------------------------------------------------------------------------------------------|
| capacity       | Integer | <b>参数解释:</b><br>实例的缓存容量规格大小, 单位: GB。<br><b>取值范围:</b><br>不涉及。                                                      |
| capacity_minor | String  | <b>参数解释:</b><br>小于1GB规格缓存实例的容量, 单位: GB。<br><b>取值范围:</b><br>不涉及。                                                   |
| order_id       | String  | <b>参数解释:</b><br>订单ID, 仅在创建包周期实例时返回, 按需实例时此值为null。<br><b>取值范围:</b><br>不涉及。                                         |
| maintain_begin | String  | <b>参数解释:</b><br>维护时间窗开始时间, 为UTC时间, 格式为HH:mm:ss。<br><b>取值范围:</b><br>不涉及。                                           |
| maintain_end   | String  | <b>参数解释:</b><br>维护时间窗结束时间, 为UTC时间, 格式为HH:mm:ss。<br><b>取值范围:</b><br>不涉及。                                           |
| engine         | String  | <b>参数解释:</b><br>缓存引擎。<br><b>取值范围:</b> <ul style="list-style-type: none"><li>• Redis</li><li>• Memcached</li></ul> |

| 参数                 | 参数类型    | 描述                                                                                                                                                                                                          |
|--------------------|---------|-------------------------------------------------------------------------------------------------------------------------------------------------------------------------------------------------------------|
| engine_version     | String  | <p><b>参数解释:</b><br/>缓存版本。</p> <p><b>取值范围:</b><br/>Redis缓存引擎的取值范围如下:</p> <ul style="list-style-type: none"> <li>• 3.0</li> <li>• 4.0</li> <li>• 5.0</li> <li>• 6.0</li> </ul> <p>当缓存引擎为Memcached时, 取值为空。</p> |
| service_upgrade    | Boolean | <p><b>参数解释:</b><br/>实例是否存在升级任务。</p> <p><b>取值范围:</b></p> <ul style="list-style-type: none"> <li>• true: 存在</li> <li>• false: 不存在</li> </ul>                                                                  |
| no_password_access | String  | <p><b>参数解释:</b><br/>是否允许免密码访问缓存实例。</p> <p><b>取值范围:</b></p> <ul style="list-style-type: none"> <li>• true: 该实例无需密码即可访问。</li> <li>• false: 该实例必须通过密码认证才能访问。</li> </ul>                                        |
| service_task_id    | String  | <p><b>参数解释:</b><br/>升级任务的ID。</p> <ul style="list-style-type: none"> <li>• 当service_upgrade为true时, 为升级任务的ID。</li> <li>• 当service_upgrade为false时, 该参数为空。</li> </ul> <p><b>取值范围:</b><br/>不涉及。</p>              |
| ip                 | String  | <p><b>参数解释:</b><br/>连接缓存实例的IP地址。如果是集群实例, 返回多个IP地址, 使用逗号分隔。如: 192.168.0.1, 192.168.0.2。</p> <p><b>取值范围:</b><br/>不涉及。</p>                                                                                     |

| 参数                   | 参数类型    | 描述                                                                                                                                             |
|----------------------|---------|------------------------------------------------------------------------------------------------------------------------------------------------|
| access_user          | String  | <b>参数解释:</b><br>通过密码认证访问缓存实例的认证用户名。<br><b>取值范围:</b><br>不涉及。                                                                                    |
| instance_id          | String  | <b>参数解释:</b><br>实例ID。<br><b>取值范围:</b><br>不涉及。                                                                                                  |
| enable_publicip      | Boolean | <b>参数解释:</b><br>Redis 3.0缓存实例是否开启公网访问功能。<br><b>取值范围:</b><br><ul style="list-style-type: none"> <li>• true: 开启</li> <li>• false: 不开启</li> </ul> |
| port                 | Integer | <b>参数解释:</b><br>连接缓存实例的端口号。<br><b>取值范围:</b><br>不涉及。                                                                                            |
| user_id              | String  | <b>参数解释:</b><br>实例所在的用户ID。<br><b>取值范围:</b><br>不涉及。                                                                                             |
| user_name            | String  | <b>参数解释:</b><br>实例所在的用户名。<br><b>取值范围:</b><br>不涉及。                                                                                              |
| domain_name          | String  | <b>参数解释:</b><br>实例的域名。<br><b>取值范围:</b><br>不涉及。                                                                                                 |
| readonly_domain_name | String  | <b>参数解释:</b><br>实例的只读域名，只有主备实例有该字段。<br><b>取值范围:</b><br>不涉及。                                                                                    |

| 参数                    | 参数类型                                         | 描述                                                                                                                                   |
|-----------------------|----------------------------------------------|--------------------------------------------------------------------------------------------------------------------------------------|
| name                  | String                                       | <b>参数解释:</b><br>实例名称。<br><b>取值范围:</b><br>不涉及。                                                                                        |
| spec_code             | String                                       | <b>参数解释:</b><br>产品规格编码。<br><b>取值范围:</b><br>不涉及。                                                                                      |
| status                | String                                       | <b>参数解释:</b><br>实例状态。<br><b>取值范围:</b><br>详细状态说明见 <a href="#">缓存实例状态说明</a> 。                                                          |
| tags                  | Array of <a href="#">ResourceTag</a> objects | <b>参数解释:</b><br>实例标签键值。<br><b>取值范围:</b><br>不涉及。                                                                                      |
| enterprise_project_id | String                                       | <b>参数解释:</b><br>企业项目ID。<br><b>取值范围:</b><br>不涉及。                                                                                      |
| description           | String                                       | <b>参数解释:</b><br>实例描述信息。<br><b>取值范围:</b><br>不涉及。                                                                                      |
| cpu_type              | String                                       | <b>参数解释:</b><br>实例CPU类型。<br><b>取值范围:</b> <ul style="list-style-type: none"> <li>• x86_64: x86计算</li> <li>• aarch64: Arm计算</li> </ul> |
| az_codes              | Array of strings                             | <b>参数解释:</b><br>有资源的可用区编码。<br><b>取值范围:</b><br>不涉及。                                                                                   |

| 参数         | 参数类型                   | 描述                                              |
|------------|------------------------|-------------------------------------------------|
| features   | <b>Features</b> object | <b>参数解释:</b><br>实例支持特性。<br><b>取值范围:</b><br>不涉及。 |
| sub_status | String                 | <b>参数解释:</b><br>实例子状态。<br><b>取值范围:</b><br>不涉及。  |

表 5-18 ResourceTag

| 参数    | 参数类型   | 描述                                                                                                                                                                       |
|-------|--------|--------------------------------------------------------------------------------------------------------------------------------------------------------------------------|
| key   | String | <b>参数解释:</b><br>标签键。<br><ul style="list-style-type: none"> <li>不能为空。</li> <li>对于同一资源键值唯一。</li> <li>长度不超过36个字符。</li> <li>标签的键必须唯一且输入不能为空。</li> </ul> <b>取值范围:</b><br>不涉及。 |
| value | String | <b>参数解释:</b><br>标签值。<br><ul style="list-style-type: none"> <li>action为create时必选。action为delete时非必选。</li> <li>长度不超过43个字符。</li> </ul> <b>取值范围:</b><br>不涉及。                  |

表 5-19 Features

| 参数          | 参数类型    | 描述                                                                                                                     |
|-------------|---------|------------------------------------------------------------------------------------------------------------------------|
| support_acl | Boolean | <b>参数解释:</b><br>实例是否支持ACL。<br><b>取值范围:</b> <ul style="list-style-type: none"> <li>true: 是</li> <li>false: 否</li> </ul> |

| 参数                            | 参数类型    | 描述                                                                                                                             |
|-------------------------------|---------|--------------------------------------------------------------------------------------------------------------------------------|
| support_transparent_client_ip | Boolean | <b>参数解释:</b><br>实例是否支持客户端IP透传。<br><b>取值范围:</b> <ul style="list-style-type: none"> <li>• true: 是</li> <li>• false: 否</li> </ul> |
| support_ssl                   | Boolean | <b>参数解释:</b><br>实例是否支持SSL。<br><b>取值范围:</b> <ul style="list-style-type: none"> <li>• true: 是</li> <li>• false: 否</li> </ul>     |
| support_audit_log             | Boolean | <b>参数解释:</b><br>实例是否支持审计日志。<br><b>取值范围:</b> <ul style="list-style-type: none"> <li>• true: 是</li> <li>• false: 否</li> </ul>    |

状态码: 400

表 5-20 响应 Body 参数

| 参数            | 参数类型   | 描述                                                                |
|---------------|--------|-------------------------------------------------------------------|
| error_msg     | String | <b>参数解释:</b><br>错误信息。<br><b>取值范围:</b><br>不涉及。                     |
| error_code    | String | <b>参数解释:</b><br>错误码。<br><b>取值范围:</b><br>请参见 <a href="#">错误码</a> 。 |
| error_ext_msg | String | <b>参数解释:</b><br>扩展错误信息 (暂未使用, 赋值为 null)。<br><b>取值范围:</b><br>不涉及。  |

状态码: 401



表 5-21 响应 Body 参数

| 参数            | 参数类型   | 描述                                                                 |
|---------------|--------|--------------------------------------------------------------------|
| error_msg     | String | <b>参数解释:</b><br>错误信息。<br><b>取值范围:</b><br>不涉及。                      |
| error_code    | String | <b>参数解释:</b><br>错误码。<br><b>取值范围:</b><br>请参见 <a href="#">错误码</a> 。  |
| error_ext_msg | String | <b>参数解释:</b><br>扩展错误信息 ( 暂未使用, 赋值为 null )。<br><b>取值范围:</b><br>不涉及。 |

状态码: 403

表 5-22 响应 Body 参数

| 参数            | 参数类型   | 描述                                                                 |
|---------------|--------|--------------------------------------------------------------------|
| error_msg     | String | <b>参数解释:</b><br>错误信息。<br><b>取值范围:</b><br>不涉及。                      |
| error_code    | String | <b>参数解释:</b><br>错误码。<br><b>取值范围:</b><br>请参见 <a href="#">错误码</a> 。  |
| error_ext_msg | String | <b>参数解释:</b><br>扩展错误信息 ( 暂未使用, 赋值为 null )。<br><b>取值范围:</b><br>不涉及。 |

状态码: 404

表 5-23 响应 Body 参数

| 参数            | 参数类型   | 描述                                                                |
|---------------|--------|-------------------------------------------------------------------|
| error_msg     | String | <b>参数解释:</b><br>错误信息。<br><b>取值范围:</b><br>不涉及。                     |
| error_code    | String | <b>参数解释:</b><br>错误码。<br><b>取值范围:</b><br>请参见 <a href="#">错误码</a> 。 |
| error_ext_msg | String | <b>参数解释:</b><br>扩展错误信息（暂未使用，赋值为 null）。<br><b>取值范围:</b><br>不涉及。    |

状态码： 500

表 5-24 响应 Body 参数

| 参数            | 参数类型   | 描述                                                                |
|---------------|--------|-------------------------------------------------------------------|
| error_msg     | String | <b>参数解释:</b><br>错误信息。<br><b>取值范围:</b><br>不涉及。                     |
| error_code    | String | <b>参数解释:</b><br>错误码。<br><b>取值范围:</b><br>请参见 <a href="#">错误码</a> 。 |
| error_ext_msg | String | <b>参数解释:</b><br>扩展错误信息（暂未使用，赋值为 null）。<br><b>取值范围:</b><br>不涉及。    |

## 请求示例

```
GET https://{dcs_endpoint}/v2/{project_id}/instances?
offset=0&limit=10&name={name}&status={status}&id={id}&include_failure=true&include_delete=true&name
_equal=false
```

## 响应示例

### 状态码： 400

非法请求。

```
{
 "error_code" : "DCS.4800",
 "error_msg" : "Invalid offset in the request."
}
```

## SDK 代码示例

SDK代码示例如下。

### Java

```
package com.huaweicloud.sdk.test;

import com.huaweicloud.sdk.core.auth.ICredential;
import com.huaweicloud.sdk.core.auth.BasicCredentials;
import com.huaweicloud.sdk.core.exception.ConnectionException;
import com.huaweicloud.sdk.core.exception.RequestTimeoutException;
import com.huaweicloud.sdk.core.exception.ServiceResponseException;
import com.huaweicloud.sdk.dcs.v2.region.DcsRegion;
import com.huaweicloud.sdk.dcs.v2.*;
import com.huaweicloud.sdk.dcs.v2.model.*;

public class ListInstancesSolution {

 public static void main(String[] args) {
 // The AK and SK used for authentication are hard-coded or stored in plaintext, which has great
 // security risks. It is recommended that the AK and SK be stored in ciphertext in configuration files or
 // environment variables and decrypted during use to ensure security.
 // In this example, AK and SK are stored in environment variables for authentication. Before running
 // this example, set environment variables CLOUD_SDK_AK and CLOUD_SDK_SK in the local environment
 String ak = System.getenv("CLOUD_SDK_AK");
 String sk = System.getenv("CLOUD_SDK_SK");
 String projectId = "{project_id}";

 ICredential auth = new BasicCredentials()
 .withProjectId(projectId)
 .withAk(ak)
 .withSk(sk);

 DcsClient client = DcsClient.newBuilder()
 .withCredential(auth)
 .withRegion(DcsRegion.valueOf("<YOUR REGION>"))
 .build();
 ListInstancesRequest request = new ListInstancesRequest();
 try {
 ListInstancesResponse response = client.listInstances(request);
 System.out.println(response.toString());
 } catch (ConnectionException e) {
 e.printStackTrace();
 } catch (RequestTimeoutException e) {
 e.printStackTrace();
 } catch (ServiceResponseException e) {
 e.printStackTrace();
 System.out.println(e.getHttpStatusCode());
 System.out.println(e.getRequestId());
 System.out.println(e.getErrorCode());
 System.out.println(e.getErrorMsg());
 }
 }
}
```

## Python

```
coding: utf-8

import os
from huaweicloudsdkcore.auth.credentials import BasicCredentials
from huaweicloudsdkdcs.v2.region.dcs_region import DcsRegion
from huaweicloudsdkcore.exceptions import exceptions
from huaweicloudsdkdcs.v2 import *

if __name__ == "__main__":
 # The AK and SK used for authentication are hard-coded or stored in plaintext, which has great security
 # risks. It is recommended that the AK and SK be stored in ciphertext in configuration files or environment
 # variables and decrypted during use to ensure security.
 # In this example, AK and SK are stored in environment variables for authentication. Before running this
 # example, set environment variables CLOUD_SDK_AK and CLOUD_SDK_SK in the local environment
 ak = os.environ["CLOUD_SDK_AK"]
 sk = os.environ["CLOUD_SDK_SK"]
 projectId = "{project_id}"

 credentials = BasicCredentials(ak, sk, projectId)

 client = DcsClient.new_builder() \
 .with_credentials(credentials) \
 .with_region(DcsRegion.value_of("<YOUR REGION>")) \
 .build()

 try:
 request = ListInstancesRequest()
 response = client.list_instances(request)
 print(response)
 except exceptions.ClientRequestException as e:
 print(e.status_code)
 print(e.request_id)
 print(e.error_code)
 print(e.error_msg)
```

## Go

```
package main

import (
 "fmt"
 "github.com/huaweicloud/huaweicloud-sdk-go-v3/core/auth/basic"
 dcs "github.com/huaweicloud/huaweicloud-sdk-go-v3/services/dcs/v2"
 "github.com/huaweicloud/huaweicloud-sdk-go-v3/services/dcs/v2/model"
 region "github.com/huaweicloud/huaweicloud-sdk-go-v3/services/dcs/v2/region"
)

func main() {
 // The AK and SK used for authentication are hard-coded or stored in plaintext, which has great security
 // risks. It is recommended that the AK and SK be stored in ciphertext in configuration files or environment
 // variables and decrypted during use to ensure security.
 // In this example, AK and SK are stored in environment variables for authentication. Before running this
 // example, set environment variables CLOUD_SDK_AK and CLOUD_SDK_SK in the local environment
 ak := os.Getenv("CLOUD_SDK_AK")
 sk := os.Getenv("CLOUD_SDK_SK")
 projectId := "{project_id}"

 auth := basic.NewCredentialsBuilder().
 WithAk(ak).
 WithSk(sk).
 WithProjectId(projectId).
 Build()

 client := dcs.NewDcsClient(
 dcs.DcsClientBuilder().
 WithRegion(region.ValueOf("<YOUR REGION>")).
 WithCredential(auth).
```

```
Build()

request := &model.ListInstancesRequest{}
response, err := client.ListInstances(request)
if err == nil {
 fmt.Printf("%+v\n", response)
} else {
 fmt.Println(err)
}
}
```

## 更多

更多编程语言的SDK代码示例，请参见[API Explorer](#)的代码示例页签，可生成自动对应的SDK代码示例。

## 状态码

| 状态码 | 描述          |
|-----|-------------|
| 200 | 查询所有实例列表成功。 |
| 400 | 非法请求。       |
| 401 | 认证信息非法。     |
| 403 | 请求被拒绝访问。    |
| 404 | 所请求的资源不存在。  |
| 500 | 内部服务错误。     |

## 错误码

请参见[错误码](#)。

### 5.1.3 批量删除实例

#### 功能介绍

批量删除多个缓存实例。

#### 调用方法

请参见[如何调用API](#)。

#### URI

DELETE /v2/{project\_id}/instances

表 5-25 路径参数

| 参数         | 是否必选 | 参数类型   | 描述                                    |
|------------|------|--------|---------------------------------------|
| project_id | 是    | String | 项目ID。获取方法请参见 <a href="#">获取项目ID</a> 。 |

表 5-26 Query 参数

| 参数          | 是否必选 | 参数类型    | 描述                                                                                                                                                                    |
|-------------|------|---------|-----------------------------------------------------------------------------------------------------------------------------------------------------------------------|
| all_failure | 否    | Boolean | 是否批量删除创建失败的缓存实例。取值如下： <ul style="list-style-type: none"> <li>• true，表示删除租户所有创建失败的缓存实例，此时请求参数instances可为空；</li> <li>• false或者其他值，表示删除instances参数数组中指定的缓存实例。</li> </ul> |

## 请求参数

表 5-27 请求 Body 参数

| 参数        | 是否必选 | 参数类型             | 描述                                                       |
|-----------|------|------------------|----------------------------------------------------------|
| instances | 否    | Array of strings | 实例的ID列表。<br>仅当URI中参数all_failure值为“false”或者其他值时，才需要配置该参数。 |

## 响应参数

状态码： 200

表 5-28 响应 Body 参数

| 参数      | 参数类型                                            | 描述             |
|---------|-------------------------------------------------|----------------|
| results | Array of <a href="#">BatchOpsResult</a> objects | 删除/重启/清空实例的结果。 |

表 5-29 BatchOpsResult

| 参数       | 参数类型   | 描述                      |
|----------|--------|-------------------------|
| result   | String | 操作结果，取值有success或failed。 |
| instance | String | 缓存实例ID。                 |

状态码： 400

表 5-30 响应 Body 参数

| 参数            | 参数类型   | 描述                                                                |
|---------------|--------|-------------------------------------------------------------------|
| error_msg     | String | <b>参数解释：</b><br>错误信息。<br><b>取值范围：</b><br>不涉及。                     |
| error_code    | String | <b>参数解释：</b><br>错误码。<br><b>取值范围：</b><br>请参见 <a href="#">错误码</a> 。 |
| error_ext_msg | String | <b>参数解释：</b><br>扩展错误信息（暂未使用，赋值为null）。<br><b>取值范围：</b><br>不涉及。     |

状态码： 500

表 5-31 响应 Body 参数

| 参数         | 参数类型   | 描述                                                                |
|------------|--------|-------------------------------------------------------------------|
| error_msg  | String | <b>参数解释：</b><br>错误信息。<br><b>取值范围：</b><br>不涉及。                     |
| error_code | String | <b>参数解释：</b><br>错误码。<br><b>取值范围：</b><br>请参见 <a href="#">错误码</a> 。 |

| 参数            | 参数类型   | 描述                                                                 |
|---------------|--------|--------------------------------------------------------------------|
| error_ext_msg | String | <b>参数解释:</b><br>扩展错误信息 ( 暂未使用, 赋值为 null )。<br><b>取值范围:</b><br>不涉及。 |

## 请求示例

批量删除缓存实例。

```
DELETE https://{dcs_endpoint}/v2/{project_id}/instances?all_failure={all_failure}
{
 "instances" : ["54602a9d-5e22-4239-9123-77e350df4a34", "7166cdea-dbad-4d79-9610-7163e6f8b640"]
}
```

## 响应示例

**状态码: 200**

批量删除缓存实例成功。

```
{
 "results" : [{
 "result" : "success",
 "instance" : "54602a9d-5e22-4239-9123-77e350df4a34"
 }, {
 "result" : "success",
 "instance" : "7166cdea-dbad-4d79-9610-7163e6f8b640"
 }]
}
```

## SDK 代码示例

SDK代码示例如下。

### Java

批量删除缓存实例。

```
package com.huaweicloud.sdk.test;

import com.huaweicloud.sdk.core.auth.ICredential;
import com.huaweicloud.sdk.core.auth.BasicCredentials;
import com.huaweicloud.sdk.core.exception.ConnectionException;
import com.huaweicloud.sdk.core.exception.RequestTimeoutException;
import com.huaweicloud.sdk.core.exception.ServiceResponseException;
import com.huaweicloud.sdk.dcs.v2.region.DcsRegion;
import com.huaweicloud.sdk.dcs.v2.*;
import com.huaweicloud.sdk.dcs.v2.model.*;

import java.util.List;
import java.util.ArrayList;

public class BatchDeleteInstancesSolution {
 public static void main(String[] args) {
```



```
// The AK and SK used for authentication are hard-coded or stored in plaintext, which has great
security risks. It is recommended that the AK and SK be stored in ciphertext in configuration files or
environment variables and decrypted during use to ensure security.
// In this example, AK and SK are stored in environment variables for authentication. Before running
this example, set environment variables CLOUD_SDK_AK and CLOUD_SDK_SK in the local environment
String ak = System.getenv("CLOUD_SDK_AK");
String sk = System.getenv("CLOUD_SDK_SK");
String projectId = "{project_id}";

ICredential auth = new BasicCredentials()
 .withProjectId(projectId)
 .withAk(ak)
 .withSk(sk);

DcsClient client = DcsClient.newBuilder()
 .withCredential(auth)
 .withRegion(DcsRegion.valueOf("<YOUR REGION>"))
 .build();
BatchDeleteInstancesRequest request = new BatchDeleteInstancesRequest();
BatchDeleteBody body = new BatchDeleteBody();
List<String> listbodyInstances = new ArrayList<>();
listbodyInstances.add("54602a9d-5e22-4239-9123-77e350df4a34");
listbodyInstances.add("7166cdea-dbad-4d79-9610-7163e6f8b640");
body.withInstances(listbodyInstances);
request.withBody(body);
try {
 BatchDeleteInstancesResponse response = client.batchDeleteInstances(request);
 System.out.println(response.toString());
} catch (ConnectionException e) {
 e.printStackTrace();
} catch (RequestTimeoutException e) {
 e.printStackTrace();
} catch (ServiceResponseException e) {
 e.printStackTrace();
 System.out.println(e.getHttpStatusCode());
 System.out.println(e.getRequestId());
 System.out.println(e.getErrorCode());
 System.out.println(e.getErrorMsg());
}
}
```

## Python

批量删除缓存实例。

```
coding: utf-8

import os
from huaweicloudsdkcore.auth.credentials import BasicCredentials
from huaweicloudsdkdcs.v2.region.dcs_region import DcsRegion
from huaweicloudsdkcore.exceptions import exceptions
from huaweicloudsdkdcs.v2 import *

if __name__ == "__main__":
 # The AK and SK used for authentication are hard-coded or stored in plaintext, which has great security
 risks. It is recommended that the AK and SK be stored in ciphertext in configuration files or environment
 variables and decrypted during use to ensure security.
 # In this example, AK and SK are stored in environment variables for authentication. Before running this
 example, set environment variables CLOUD_SDK_AK and CLOUD_SDK_SK in the local environment
 ak = os.getenv("CLOUD_SDK_AK")
 sk = os.getenv("CLOUD_SDK_SK")
 projectId = "{project_id}"

 credentials = BasicCredentials(ak, sk, projectId)

 client = DcsClient.new_builder() \
 .with_credentials(credentials) \
 .with_region(DcsRegion.value_of("<YOUR REGION>")) \
```

```
.build()

try:
 request = BatchDeleteInstancesRequest()
 listInstancesbody = [
 "54602a9d-5e22-4239-9123-77e350df4a34",
 "7166cdea-dbad-4d79-9610-7163e6f8b640"
]
 request.body = BatchDeleteBody(
 instances=listInstancesbody
)
 response = client.batch_delete_instances(request)
 print(response)
except exceptions.ClientRequestException as e:
 print(e.status_code)
 print(e.request_id)
 print(e.error_code)
 print(e.error_msg)
```

## Go

批量删除缓存实例。

```
package main

import (
 "fmt"
 "github.com/huaweicloud/huaweicloud-sdk-go-v3/core/auth/basic"
 dcs "github.com/huaweicloud/huaweicloud-sdk-go-v3/services/dcs/v2"
 "github.com/huaweicloud/huaweicloud-sdk-go-v3/services/dcs/v2/model"
 region "github.com/huaweicloud/huaweicloud-sdk-go-v3/services/dcs/v2/region"
)

func main() {
 // The AK and SK used for authentication are hard-coded or stored in plaintext, which has great security
 risks. It is recommended that the AK and SK be stored in ciphertext in configuration files or environment
 variables and decrypted during use to ensure security.
 // In this example, AK and SK are stored in environment variables for authentication. Before running this
 example, set environment variables CLOUD_SDK_AK and CLOUD_SDK_SK in the local environment
 ak := os.Getenv("CLOUD_SDK_AK")
 sk := os.Getenv("CLOUD_SDK_SK")
 projectId := "{project_id}"

 auth := basic.NewCredentialsBuilder().
 WithAk(ak).
 WithSk(sk).
 WithProjectId(projectId).
 Build()

 client := dcs.NewDcsClient(
 dcs.DcsClientBuilder().
 WithRegion(region.ValueOf("<YOUR REGION>")).
 WithCredential(auth).
 Build())

 request := &model.BatchDeleteInstancesRequest{}
 var listInstancesbody = []string{
 "54602a9d-5e22-4239-9123-77e350df4a34",
 "7166cdea-dbad-4d79-9610-7163e6f8b640",
 }
 request.Body = &model.BatchDeleteBody{
 Instances: &listInstancesbody,
 }
 response, err := client.BatchDeleteInstances(request)
 if err == nil {
 fmt.Printf("%+v\n", response)
 } else {
 fmt.Println(err)
 }
}
```

```
}
}
```

## 更多

更多编程语言的SDK代码示例，请参见[API Explorer](#)的代码示例页签，可生成自动对应的SDK代码示例。

## 状态码

| 状态码 | 描述          |
|-----|-------------|
| 200 | 批量删除缓存实例成功。 |
| 400 | 非法请求。       |
| 500 | 内部服务错误。     |

## 错误码

请参见[错误码](#)。

## 5.1.4 查询指定实例

### 功能介绍

通过实例ID查询实例的详细信息。

### 调用方法

请参见[如何调用API](#)。

### URI

GET /v2/{project\_id}/instances/{instance\_id}

表 5-32 路径参数

| 参数          | 是否必选 | 参数类型   | 描述                                                                                                                |
|-------------|------|--------|-------------------------------------------------------------------------------------------------------------------|
| instance_id | 是    | String | <b>参数解释：</b><br>实例ID。可通过DCS控制台进入实例详情界面查看。<br><b>约束限制：</b><br>不涉及。<br><b>取值范围：</b><br>不涉及。<br><b>默认取值：</b><br>不涉及。 |

| 参数         | 是否必选 | 参数类型   | 描述                                                                                                                            |
|------------|------|--------|-------------------------------------------------------------------------------------------------------------------------------|
| project_id | 是    | String | <b>参数解释:</b><br>项目ID。获取方法请参见 <a href="#">获取项目ID</a> 。<br><b>约束限制:</b><br>不涉及。<br><b>取值范围:</b><br>不涉及。<br><b>默认取值:</b><br>不涉及。 |

## 请求参数

无

## 响应参数

状态码： 200

表 5-33 响应 Body 参数

| 参数            | 参数类型    | 描述                                                                                                                    |
|---------------|---------|-----------------------------------------------------------------------------------------------------------------------|
| vpc_name      | String  | <b>参数解释:</b><br>VPC的名称。<br><b>取值范围:</b><br>不涉及。                                                                       |
| charging_mode | Integer | <b>参数解释:</b><br>付费模式。<br><b>取值范围:</b> <ul style="list-style-type: none"> <li>0: 按需计费。</li> <li>1: 包年/包月计费。</li> </ul> |
| vpc_id        | String  | <b>参数解释:</b><br>Redis缓存实例所在的虚拟私有云ID。<br><b>取值范围:</b><br>不涉及。                                                          |
| user_name     | String  | <b>参数解释:</b><br>实例所在的用户名。<br><b>取值范围:</b><br>不涉及。                                                                     |

| 参数                  | 参数类型    | 描述                                                                               |
|---------------------|---------|----------------------------------------------------------------------------------|
| created_at          | String  | <b>参数解释:</b><br>完成创建时间。格式为:<br>2017-03-31T12:24:46.297Z。<br><b>取值范围:</b><br>不涉及。 |
| description         | String  | <b>参数解释:</b><br>实例描述。<br><b>取值范围:</b><br>不涉及。                                    |
| security_group_id   | String  | <b>参数解释:</b><br>Redis缓存实例绑定的安全组ID。<br><b>取值范围:</b><br>不涉及。                       |
| security_group_name | String  | <b>参数解释:</b><br>租户安全组名称。<br><b>取值范围:</b><br>不涉及。                                 |
| max_memory          | Integer | <b>参数解释:</b><br>总内存, 单位: MB。<br><b>取值范围:</b><br>不涉及。                             |
| used_memory         | Integer | <b>参数解释:</b><br>已使用的内存, 单位: MB。<br><b>取值范围:</b><br>不涉及。                          |
| capacity            | Integer | <b>参数解释:</b><br>缓存实例的容量, 单位: GB。<br><b>取值范围:</b><br>不涉及。                         |
| capacity_minor      | String  | <b>参数解释:</b><br>小于1GB规格缓存实例的容量, 单位:<br>GB。<br><b>取值范围:</b><br>不涉及。               |

| 参数                     | 参数类型                               | 描述                                                                                                                                                       |
|------------------------|------------------------------------|----------------------------------------------------------------------------------------------------------------------------------------------------------|
| maintain_begin         | String                             | <b>参数解释:</b><br>维护时间窗开始时间, 为UTC时间, 格式为HH:mm:ss。<br><b>取值范围:</b><br>不涉及。                                                                                  |
| maintain_end           | String                             | <b>参数解释:</b><br>维护时间窗结束时间, 为UTC时间, 格式为HH:mm:ss。<br><b>取值范围:</b><br>不涉及。                                                                                  |
| engine                 | String                             | <b>参数解释:</b><br>缓存实例的引擎类型。<br><b>取值范围:</b><br>不涉及。                                                                                                       |
| no_password_access     | String                             | <b>参数解释:</b><br>是否允许免密码访问缓存实例。<br><b>取值范围:</b> <ul style="list-style-type: none"> <li>• true: 该实例无需密码即可访问。</li> <li>• false: 该实例必须通过密码认证才能访问。</li> </ul> |
| ip                     | String                             | <b>参数解释:</b><br>连接缓存实例的IP地址。如果是集群实例, 返回多个IP地址, 使用逗号分隔。如: 192.168.0.1, 192.168.0.2。<br><b>取值范围:</b><br>不涉及。                                               |
| instance_backup_policy | <b>InstanceBackupPolicy</b> object | <b>参数解释:</b><br>备份策略, 实例类型为主备、读写分离和集群时支持。<br><b>取值范围:</b><br>不涉及。                                                                                        |
| az_codes               | Array of strings                   | <b>参数解释:</b><br>实例所在的可用区。返回"可用区Code"。<br><b>取值范围:</b><br>不涉及。                                                                                            |

| 参数              | 参数类型             | 描述                                                            |
|-----------------|------------------|---------------------------------------------------------------|
| available_zones | Array of strings | <b>参数解释:</b><br>实例所在的可用区ID。返回"可用区ID"。<br><b>取值范围:</b><br>不涉及。 |
| access_user     | String           | <b>参数解释:</b><br>通过密码认证访问缓存实例的认证用户名。<br><b>取值范围:</b><br>不涉及。   |
| instance_id     | String           | <b>参数解释:</b><br>实例ID。<br><b>取值范围:</b><br>不涉及。                 |
| port            | Integer          | <b>参数解释:</b><br>连接缓存实例的端口号。<br><b>取值范围:</b><br>不涉及。           |
| user_id         | String           | <b>参数解释:</b><br>实例所在的用户ID。<br><b>取值范围:</b><br>不涉及。            |
| name            | String           | <b>参数解释:</b><br>实例名称。<br><b>取值范围:</b><br>不涉及。                 |
| spec_code       | String           | <b>参数解释:</b><br>产品规格编码。<br><b>取值范围:</b><br>不涉及。               |
| subnet_id       | String           | <b>参数解释:</b><br>Redis缓存实例绑定的子网ID。<br><b>取值范围:</b><br>不涉及。     |

| 参数                   | 参数类型   | 描述                                                                                                                                                                                      |
|----------------------|--------|-----------------------------------------------------------------------------------------------------------------------------------------------------------------------------------------|
| subnet_name          | String | <b>参数解释:</b><br>子网名称。<br><b>取值范围:</b><br>不涉及。                                                                                                                                           |
| subnet_cidr          | String | <b>参数解释:</b><br>子网网段。<br><b>取值范围:</b><br>不涉及。                                                                                                                                           |
| engine_version       | String | <b>参数解释:</b><br>缓存版本。<br><b>取值范围:</b><br>Redis缓存引擎的取值范围如下: <ul style="list-style-type: none"> <li>• 3.0</li> <li>• 4.0</li> <li>• 5.0</li> <li>• 6.0</li> </ul> 当缓存引擎为Memcached时, 取值为空。 |
| order_id             | String | <b>参数解释:</b><br>订单ID。<br><b>取值范围:</b><br>不涉及。                                                                                                                                           |
| status               | String | <b>参数解释:</b><br>缓存实例的状态。<br><b>取值范围:</b><br>详细状态说明见 <a href="#">缓存实例状态说明</a> 。                                                                                                          |
| domain_name          | String | <b>参数解释:</b><br>实例的域名。<br><b>取值范围:</b><br>不涉及。                                                                                                                                          |
| readonly_domain_name | String | <b>参数解释:</b><br>实例的只读域名, 只有主备实例有该字段。<br><b>取值范围:</b><br>不涉及。                                                                                                                            |



| 参数               | 参数类型    | 描述                                                                                                                                                                                             |
|------------------|---------|------------------------------------------------------------------------------------------------------------------------------------------------------------------------------------------------|
| enable_publicip  | Boolean | <p><b>参数解释:</b><br/>Redis 3.0缓存实例是否开启公网访问功能。</p> <p><b>取值范围:</b></p> <ul style="list-style-type: none"> <li>• true: 开启</li> <li>• false: 不开启</li> </ul>                                        |
| publicip_id      | String  | <p><b>参数解释:</b><br/>Redis缓存实例绑定的弹性IP地址的ID。如果未开启公网访问功能, 该字段值为null。</p> <p><b>取值范围:</b><br/>不涉及。</p>                                                                                             |
| publicip_address | String  | <p><b>参数解释:</b><br/>Redis缓存实例绑定的弹性IP地址。如果未开启公网访问功能, 该字段值为null。</p> <p><b>取值范围:</b><br/>不涉及。</p>                                                                                                |
| enable_ssl       | Boolean | <p><b>参数解释:</b><br/>Redis缓存实例开启公网访问功能时, 是否选择支持SSL。</p> <p><b>取值范围:</b></p> <ul style="list-style-type: none"> <li>• true: 开启</li> <li>• false: 不开启</li> </ul>                                  |
| service_upgrade  | Boolean | <p><b>参数解释:</b><br/>实例是否存在升级任务。</p> <p><b>取值范围:</b></p> <ul style="list-style-type: none"> <li>• true: 存在</li> <li>• false: 不存在</li> </ul>                                                     |
| service_task_id  | String  | <p><b>参数解释:</b><br/>升级任务的ID。</p> <ul style="list-style-type: none"> <li>• 当service_upgrade为true时, 为升级任务的ID。</li> <li>• 当service_upgrade为false时, 该参数为空。</li> </ul> <p><b>取值范围:</b><br/>不涉及。</p> |

| 参数                           | 参数类型                                | 描述                                                                                                                                   |
|------------------------------|-------------------------------------|--------------------------------------------------------------------------------------------------------------------------------------|
| enterprise_project_id        | String                              | <b>参数解释:</b><br>企业项目ID。<br><b>取值范围:</b><br>不涉及。                                                                                      |
| backend_addrs                | String                              | <b>参数解释:</b><br>集群实例的后端服务地址。<br><b>取值范围:</b><br>不涉及。                                                                                 |
| features                     | <b>Features</b> object              | <b>参数解释:</b><br>实例支持特性。<br><b>取值范围:</b><br>不涉及。                                                                                      |
| domain_name_info             | <b>DomainNameInfo</b> object        | <b>参数解释:</b><br>实例域名重建、公网解析操作相关信息。<br><b>取值范围:</b><br>不涉及。                                                                           |
| transparent_client_ip_enable | Boolean                             | <b>参数解释:</b><br>是否开启客户端IP透传。<br><b>取值范围:</b><br>不涉及。                                                                                 |
| sub_status                   | String                              | <b>参数解释:</b><br>实例子状态。<br><b>取值范围:</b><br>不涉及。                                                                                       |
| tags                         | Array of <b>ResourceTag</b> objects | <b>参数解释:</b><br>实例标签键值。<br><b>取值范围:</b><br>不涉及。                                                                                      |
| cpu_type                     | String                              | <b>参数解释:</b><br>实例CPU类型。<br><b>取值范围:</b> <ul style="list-style-type: none"> <li>• x86_64: x86计算</li> <li>• aarch64: Arm计算</li> </ul> |

| 参数                      | 参数类型   | 描述                                                                                                                                                                                                                           |
|-------------------------|--------|------------------------------------------------------------------------------------------------------------------------------------------------------------------------------------------------------------------------------|
| enterprise_project_name | String | <b>参数解释:</b><br>企业项目名称。<br><b>取值范围:</b><br>不涉及。                                                                                                                                                                              |
| update_at               | String | <b>参数解释:</b><br>更新时间, 形如<br>2022-07-06T09:32:16.502Z。<br><b>取值范围:</b><br>不涉及。                                                                                                                                                |
| product_type            | String | <b>参数解释:</b><br>产品类型。<br><b>取值范围:</b> <ul style="list-style-type: none"> <li>generic: 基础版。</li> <li>enterprise: 企业版。</li> </ul>                                                                                              |
| storage_type            | String | <b>参数解释:</b><br>存储类型。<br><b>取值范围:</b><br>内存存储。                                                                                                                                                                               |
| launched_at             | String | <b>参数解释:</b><br>启动时间, 形如<br>2022-07-06T09:32:16.502Z。<br><b>取值范围:</b><br>不涉及。                                                                                                                                                |
| cache_mode              | String | <b>参数解释:</b><br>缓存实例类型。<br><b>取值范围:</b> <ul style="list-style-type: none"> <li>single: 表示单机实例。</li> <li>ha: 表示主备实例。</li> <li>cluster: 表示cluster集群实例。</li> <li>proxy: 表示Proxy集群实例。</li> <li>ha_rw_split: 表示读写分离实例。</li> </ul> |
| support_slow_log_flag   | String | <b>参数解释:</b><br>是否支持慢日志。<br><b>取值范围:</b> <ul style="list-style-type: none"> <li>true: 支持</li> <li>false: 不支持</li> </ul>                                                                                                      |

| 参数                       | 参数类型                           | 描述                                                  |
|--------------------------|--------------------------------|-----------------------------------------------------|
| db_number                | Integer                        | <b>参数解释:</b><br>数据库数量。<br><b>取值范围:</b><br>不涉及。      |
| replica_count            | Integer                        | <b>参数解释:</b><br>副本数。<br><b>取值范围:</b><br>不涉及。        |
| sharding_count           | Integer                        | <b>参数解释:</b><br>集群实例分片个数。<br><b>取值范围:</b><br>不涉及。   |
| bandwidth_info           | <b>BandwidthInfo</b><br>object | <b>参数解释:</b><br>带宽信息。<br><b>取值范围:</b><br>不涉及。       |
| cloud_service_type_code  | String                         | <b>参数解释:</b><br>云服务类型编码。<br><b>取值范围:</b><br>不涉及。    |
| cloud_resource_type_code | String                         | <b>参数解释:</b><br>云资源类型编码。<br><b>取值范围:</b><br>不涉及。    |
| inquiry_spec_code        | String                         | <b>参数解释:</b><br>运营系统中的规格编码。<br><b>取值范围:</b><br>不涉及。 |

表 5-34 InstanceBackupPolicy

| 参数               | 参数类型   | 描述                                              |
|------------------|--------|-------------------------------------------------|
| backup_policy_id | String | <b>参数解释:</b><br>备份策略ID。<br><b>取值范围:</b><br>不涉及。 |

| 参数         | 参数类型                                    | 描述                                                                             |
|------------|-----------------------------------------|--------------------------------------------------------------------------------|
| created_at | String                                  | <b>参数解释:</b><br>创建时间。格式为:<br>2022-04-11T09:45:24.790Z。<br><b>取值范围:</b><br>不涉及。 |
| updated_at | String                                  | <b>参数解释:</b><br>更新时间。格式为:<br>2022-04-12T02:22:03.269Z。<br><b>取值范围:</b><br>不涉及。 |
| policy     | <a href="#">BackupPolicyResp</a> object | <b>参数解释:</b><br>备份策略。<br><b>取值范围:</b><br>不涉及。                                  |
| tenant_id  | String                                  | <b>参数解释:</b><br>租户ID。<br><b>取值范围:</b><br>不涉及。                                  |

表 5-35 BackupPolicyResp

| 参数          | 参数类型    | 描述                                                                                                                                |
|-------------|---------|-----------------------------------------------------------------------------------------------------------------------------------|
| backup_type | String  | <b>参数解释:</b><br>备份类型。<br><b>取值范围:</b><br><ul style="list-style-type: none"> <li>• auto: 自动备份。</li> <li>• manual: 手动备份。</li> </ul> |
| save_days   | Integer | <b>参数解释:</b><br>保留天数, 单位: 天。由自动备份切换为手动备份时, 保留自动备份策略信息。<br><b>取值范围:</b><br>1-7                                                     |

| 参数                     | 参数类型                        | 描述                                                                     |
|------------------------|-----------------------------|------------------------------------------------------------------------|
| periodical_backup_plan | <b>BackupPlan</b><br>object | <b>参数解释:</b><br>备份计划。由自动备份切换为手动备份时，保留自动备份策略信息。<br><b>取值范围:</b><br>不涉及。 |

表 5-36 BackupPlan

| 参数              | 参数类型              | 描述                                                                                                                                   |
|-----------------|-------------------|--------------------------------------------------------------------------------------------------------------------------------------|
| timezone_offset | String            | <b>参数解释:</b><br>备份的时区。该参数已废弃，没有实际作用。<br><b>取值范围:</b><br>不涉及。                                                                         |
| backup_at       | Array of integers | <b>参数解释:</b><br>每周的周几开始备份。由自动切换为手动时，保留自动备份策略信息。<br><b>取值范围:</b><br>1-7，分别表示星期一到星期日。                                                  |
| period_type     | String            | <b>参数解释:</b><br>备份周期类型，目前支持“weekly”。由自动切换为手动时，保留自动备份策略信息。<br><b>取值范围:</b><br>不涉及。                                                    |
| begin_at        | String            | <b>参数解释:</b><br>备份开始执行时间，该时间为UTC时间，例如“00:00-01:00”代表UTC时间0点开始执行备份。只能是整点时间段，间隔时间限定为一个小时。由自动切换为手动时，保留自动备份策略信息。<br><b>取值范围:</b><br>不涉及。 |

表 5-37 Features

| 参数                            | 参数类型    | 描述                                                                                                                             |
|-------------------------------|---------|--------------------------------------------------------------------------------------------------------------------------------|
| support_acl                   | Boolean | <b>参数解释:</b><br>实例是否支持ACL。<br><b>取值范围:</b> <ul style="list-style-type: none"> <li>• true: 是</li> <li>• false: 否</li> </ul>     |
| support_transparent_client_ip | Boolean | <b>参数解释:</b><br>实例是否支持客户端IP透传。<br><b>取值范围:</b> <ul style="list-style-type: none"> <li>• true: 是</li> <li>• false: 否</li> </ul> |
| support_ssl                   | Boolean | <b>参数解释:</b><br>实例是否支持SSL。<br><b>取值范围:</b> <ul style="list-style-type: none"> <li>• true: 是</li> <li>• false: 否</li> </ul>     |
| support_audit_log             | Boolean | <b>参数解释:</b><br>实例是否支持审计日志。<br><b>取值范围:</b> <ul style="list-style-type: none"> <li>• true: 是</li> <li>• false: 否</li> </ul>    |

表 5-38 DomainNameInfo

| 参数                     | 参数类型    | 描述                                                                                                                             |
|------------------------|---------|--------------------------------------------------------------------------------------------------------------------------------|
| support_public_resolve | Boolean | <b>参数解释:</b><br>是否开启公网域名解析。<br><b>取值范围:</b> <ul style="list-style-type: none"> <li>• true: 开启</li> <li>• false: 未开启</li> </ul> |
| is_latest_rules        | Boolean | <b>参数解释:</b><br>当前域名是否已为最新。<br><b>取值范围:</b> <ul style="list-style-type: none"> <li>• true: 是</li> <li>• false: 否</li> </ul>    |

| 参数                   | 参数类型                                     | 描述                                               |
|----------------------|------------------------------------------|--------------------------------------------------|
| zone_name            | String                                   | <b>参数解释:</b><br>域名的区域后缀。<br><b>取值范围:</b><br>不涉及。 |
| history_domain_names | Array of <b>DomainNameEntity</b> objects | <b>参数解释:</b><br>历史域名信息。<br><b>取值范围:</b><br>不涉及。  |

表 5-39 DomainNameEntity

| 参数          | 参数类型    | 描述                                                                                                                      |
|-------------|---------|-------------------------------------------------------------------------------------------------------------------------|
| domain_name | String  | <b>参数解释:</b><br>实例历史域名。<br><b>取值范围:</b><br>不涉及。                                                                         |
| is_readonly | Boolean | <b>参数解释:</b><br>是否只读域名。<br><b>取值范围:</b> <ul style="list-style-type: none"> <li>• true: 是</li> <li>• false: 否</li> </ul> |

表 5-40 ResourceTag

| 参数  | 参数类型   | 描述                                                                                                                                                                            |
|-----|--------|-------------------------------------------------------------------------------------------------------------------------------------------------------------------------------|
| key | String | <b>参数解释:</b><br>标签键。 <ul style="list-style-type: none"> <li>• 不能为空。</li> <li>• 对于同一资源键值唯一。</li> <li>• 长度不超过36个字符。</li> <li>• 标签的键必须唯一且输入不能为空。</li> </ul> <b>取值范围:</b><br>不涉及。 |



| 参数    | 参数类型   | 描述                                                                                                                                                                       |
|-------|--------|--------------------------------------------------------------------------------------------------------------------------------------------------------------------------|
| value | String | <p><b>参数解释:</b><br/>标签值。</p> <ul style="list-style-type: none"> <li>• action为create时必选。action为delete时非必选。</li> <li>• 长度不超过43个字符。</li> </ul> <p><b>取值范围:</b><br/>不涉及。</p> |

表 5-41 BandwidthInfo

| 参数               | 参数类型    | 描述                                                                   |
|------------------|---------|----------------------------------------------------------------------|
| begin_time       | Long    | <p><b>参数解释:</b><br/>临时扩容开始时间。</p> <p><b>取值范围:</b><br/>不涉及。</p>       |
| end_time         | Long    | <p><b>参数解释:</b><br/>临时扩容结束时间。</p> <p><b>取值范围:</b><br/>不涉及。</p>       |
| current_time     | Long    | <p><b>参数解释:</b><br/>当前时间。</p> <p><b>取值范围:</b><br/>不涉及。</p>           |
| bandwidth        | Integer | <p><b>参数解释:</b><br/>当前带宽，单位为Mbit/s。</p> <p><b>取值范围:</b><br/>不涉及。</p> |
| next_expand_time | Long    | <p><b>参数解释:</b><br/>下一个扩容时间。</p> <p><b>取值范围:</b><br/>不涉及。</p>        |
| expand_count     | Integer | <p><b>参数解释:</b><br/>扩容数量。</p> <p><b>取值范围:</b><br/>不涉及。</p>           |

| 参数                     | 参数类型    | 描述                                                          |
|------------------------|---------|-------------------------------------------------------------|
| expand_effect_time     | Long    | <b>参数解释:</b><br>临时扩容时间间隔。<br><b>取值范围:</b><br>不涉及。           |
| expand_interval_time   | Long    | <b>参数解释:</b><br>下一次可以扩容间隔时间。<br><b>取值范围:</b><br>不涉及。        |
| max_expand_count       | Integer | <b>参数解释:</b><br>最大扩容数量。<br><b>取值范围:</b><br>不涉及。             |
| task_running           | Boolean | <b>参数解释:</b><br>任务是否运行。<br><b>取值范围:</b><br>不涉及。             |
| assured_bandwidth      | Integer | <b>参数解释:</b><br>实例基准带宽, 单位: Mbit/s。<br><b>取值范围:</b><br>不涉及。 |
| max_bandwidth_for_node | Integer | <b>参数解释:</b><br>节点最大带宽, 单位: Mbit/s。<br><b>取值范围:</b><br>不涉及。 |

## 请求示例

```
GET https://{dcs_endpoint}/v2/{project_id}/instances/{instance_id}
```

## 响应示例

**状态码: 200**

查询指定实例成功。

```
{
 "publicip_id" : null,
 "vpc_name" : "dcs-beta",
 "charging_mode" : 0,
 "enterprise_project_name" : "default",
 "vpc_id" : "5e37b3be-950a-48e1-b498-65b63d336481",
 "user_name" : "clouduser",
 "created_at" : "2022-08-29T08:53:47.319Z",
```

```

"description" : null,
"cache_mode" : "ha",
"security_group_id" : "securityGroupId",
"enable_ssl" : false,
"max_memory" : 128,
"publicip_address" : null,
"capacity" : 0,
"maintain_begin" : "18:00:00",
"engine" : "Redis",
"maintain_end" : "19:00:00",
"capacity_minor" : ".125",
"service_upgrade" : false,
"subnet_name" : "dcs-beta",
"no_password_access" : "true",
"service_task_id" : null,
"ip" : "192.168.0.251",
"subnet_cidr" : "192.168.0.0/24",
"used_memory" : 2,
"security_group_name" : "securityGroupId",
"instance_backup_policy" : null,
"az_codes" : ["xx-xxxx-xx"],
"available_zones" : ["d539378ec1314c85b76fefa3f7071458"],
"access_user" : null,
"enterprise_project_id" : "0",
"instance_id" : "a4c545cd-10b2-4efc-b0ab-a9b554ca0621",
"enable_publicip" : false,
"port" : 6379,
"user_id" : "d53977d1adfb49c5b025ba7d33a13fd7",
"domain_name" : "redis-a4c545cd-10b2-4efc-b0ab-a9b554ca0621.dcs.example.com",
"name" : "dcs-billing",
"spec_code" : "redis.ha.xu1.tiny.r2.128",
"subnet_id" : "a4112635-3ec0-471c-95c3-5cf49b9533af",
"engine_version" : "5.0",
"order_id" : null,
"status" : "RUNNING",
"features" : {
 "support_acl" : true,
 "support_transparent_client_ip" : true,
 "support_ssl" : false,
 "support_audit_log" : false
},
"domain_name_info" : {
 "support_public_resolve" : true,
 "is_latest_rules" : true,
 "zone_name" : "dcs.example.com",
 "history_domain_names" : null
},
"transparent_client_ip_enable" : true,
"sub_status" : "normal",
"cpu_type" : "x86_64",
"cloud_service_type_code" : "hws.service.type.dcs",
"cloud_resource_type_code" : "hws.resource.type.dcs3",
"inquery_spec_code" : "redis.ha.xu1.tiny.r2.128"
}

```

## 状态码

| 状态码 | 描述        |
|-----|-----------|
| 200 | 查询指定实例成功。 |
| 400 | 非法请求。     |
| 500 | 内部服务错误。   |

## 错误码

请参见[错误码](#)。

## 5.1.5 删除实例

### 功能介绍

删除指定的缓存实例，释放该实例的所有资源。

#### 说明

如果是删除按需资源，请按照本章节执行，如果是删除包周期资源，即退订，请参考[退订包周期资源](#)。

### 调用方法

请参见[如何调用API](#)。

### URI

DELETE /v2/{project\_id}/instances/{instance\_id}

表 5-42 路径参数

| 参数          | 是否必选 | 参数类型   | 描述                                    |
|-------------|------|--------|---------------------------------------|
| project_id  | 是    | String | 项目ID。获取方法请参见 <a href="#">获取项目ID</a> 。 |
| instance_id | 是    | String | 实例ID。                                 |

### 请求参数

无

### 响应参数

无

### 请求示例

删除指定实例。

```
DELETE https://{dcs_endpoint}/v2/{project_id}/instances/{instance_id}
```

### 响应示例

无

## 状态码

| 状态码 | 描述      |
|-----|---------|
| 204 | 删除实例成功。 |
| 400 | 非法请求。   |
| 500 | 内部服务错误。 |

## 错误码

请参见[错误码](#)。

## 5.1.6 修改实例信息

### 功能介绍

修改缓存实例的信息，可修改信息包括实例名称、描述、端口号、备份策略、维护时间窗开始和结束时间以及安全组。

### 调用方法

请参见[如何调用API](#)。

## URI

PUT /v2/{project\_id}/instances/{instance\_id}

表 5-43 路径参数

| 参数          | 是否必选 | 参数类型   | 描述                                    |
|-------------|------|--------|---------------------------------------|
| instance_id | 是    | String | 实例ID。                                 |
| project_id  | 是    | String | 项目ID。获取方法请参见 <a href="#">获取项目ID</a> 。 |

## 请求参数

表 5-44 请求 Body 参数

| 参数              | 是否必选 | 参数类型                            | 描述                                                                                                                                                                                                               |
|-----------------|------|---------------------------------|------------------------------------------------------------------------------------------------------------------------------------------------------------------------------------------------------------------|
| name            | 否    | String                          | 实例名称。<br>由英文字符开头，只能由英文字母、数字、中划线和下划线组成。<br>创建单个实例时，名称长度为4到64位的字符串。批量创建实例时，名称长度为4到56位的字符串，且实例名称格式为“自定义名称-n”，其中n从000开始，依次递增。例如，批量创建两个实例，自定义名称为 dcs_demo，则两个实例的名称为 dcs_demo-000和 dcs_demo-001。                       |
| description     | 否    | String                          | 实例的描述信息。<br>长度不超过1024的字符串。<br><b>说明</b><br>\"与\"在json报文中属于特殊字符，如果参数值中需要显示\"或者\"字符，请在字符前增加转义字符\\，比如\\或者\"。                                                                                                        |
| port            | 否    | Integer                         | 修改Redis实例的访问端口。端口范围为1~65535的任意数字。<br>修改后，Redis实例的所有连接将会中断，业务需要重新连接Redis的新端口。<br>只有Redis4.0及以上基础版实例支持修改端口号。                                                                                                       |
| rename_commands | 否    | <b>RenameCommandResp</b> object | 命令重命名列表。                                                                                                                                                                                                         |
| maintain_begin  | 否    | String                          | 维护时间窗开始时间，为UTC时间，格式为HH:mm:ss。<br><ul style="list-style-type: none"> <li>维护时间窗开始和结束时间必须为指定的时间段，可参考<a href="#">查询维护时间窗时间段</a>获取。</li> <li>开始时间必须为18:00:00、19:00:00等。</li> <li>该参数不能单独为空，若该值为空，则结束时间也为空。</li> </ul> |

| 参数                     | 是否必选 | 参数类型                       | 描述                                                                                                                                                                                                                                      |
|------------------------|------|----------------------------|-----------------------------------------------------------------------------------------------------------------------------------------------------------------------------------------------------------------------------------------|
| maintain_end           | 否    | String                     | 维护时间窗结束时间，为UTC时间，格式为HH:mm:ss。<br><ul style="list-style-type: none"> <li>维护时间窗开始和结束时间必须为指定的时间段，可参考<a href="#">查询维护时间窗时间段</a>获取。</li> <li>结束时间在开始时间基础上加一个小时，即当开始时间为18:00:00时，结束时间为19:00:00。</li> <li>该参数不能单独为空，若该值为空，则开始时间也为空。</li> </ul> |
| security_group_id      | 否    | String                     | 安全组ID。<br>可从虚拟私有云服务的控制台界面，或者通过查询安全组列表的API接口查询得到。<br>约束：只有Redis 3.0和Memcached支持。                                                                                                                                                         |
| instance_backup_policy | 否    | <b>BackupPolicy</b> object | 备份策略，实例类型为主备和集群时支持。                                                                                                                                                                                                                     |

表 5-45 RenameCommandResp

| 参数       | 是否必选 | 参数类型   | 描述         |
|----------|------|--------|------------|
| command  | 否    | String | 命令command  |
| flushall | 否    | String | 命令flushall |
| flushdb  | 否    | String | 命令flushdb  |
| hgetall  | 否    | String | 命令hgetall  |
| keys     | 否    | String | 命令keys     |

表 5-46 BackupPolicy

| 参数          | 是否必选 | 参数类型   | 描述                                                                                          |
|-------------|------|--------|---------------------------------------------------------------------------------------------|
| backup_type | 是    | String | 备份类型。<br><ul style="list-style-type: none"> <li>auto：自动备份。</li> <li>manual：手动备份。</li> </ul> |

| 参数                     | 是否必选 | 参数类型              | 描述                                                                       |
|------------------------|------|-------------------|--------------------------------------------------------------------------|
| save_days              | 否    | Integer           | 当backup_type设置为auto时，该参数为必填。<br>保留天数，单位：天，取值范围：1-7。由自动切换为手动时，保留自动备份策略信息。 |
| periodical_backup_plan | 否    | BackupPlan object | 备份计划，当backup_type设置为auto时，该参数为必填。由自动切换为手动时，保留自动备份策略信息。                   |

表 5-47 BackupPlan

| 参数              | 是否必选 | 参数类型              | 描述                                                                                                                                   |
|-----------------|------|-------------------|--------------------------------------------------------------------------------------------------------------------------------------|
| timezone_offset | 否    | String            | <b>参数解释：</b><br>备份的时区。该参数已废弃，没有实际作用。<br><b>取值范围：</b><br>不涉及。                                                                         |
| backup_at       | 是    | Array of integers | <b>参数解释：</b><br>每周的周几开始备份。由自动切换为手动时，保留自动备份策略信息。<br><b>取值范围：</b><br>1-7，分别表示星期一到星期日。                                                  |
| period_type     | 是    | String            | <b>参数解释：</b><br>备份周期类型，目前支持“weekly”。由自动切换为手动时，保留自动备份策略信息。<br><b>取值范围：</b><br>不涉及。                                                    |
| begin_at        | 是    | String            | <b>参数解释：</b><br>备份开始执行时间，该时间为UTC时间，例如“00:00-01:00”代表UTC时间0点开始执行备份。只能是整点时间段，间隔时间限定为一个小时。由自动切换为手动时，保留自动备份策略信息。<br><b>取值范围：</b><br>不涉及。 |



## 响应参数

无

## 请求示例

修改指定实例的信息，修改实例名称为dcs002，端口为6379，设置自动备份策略。

```
PUT https://{dcs_endpoint}/v2/{project_id}/instances/{instance_id}

{
 "name": "dcs002",
 "description": "instance description",
 "port": 6379,
 "maintain_begin": "18:00:00",
 "maintain_end": "19:00:00",
 "security_group_id": "18e9309f-f81a-4749-bb21-f74576292162",
 "instance_backup_policy": {
 "backup_type": "auto",
 "save_days": "1",
 "periodical_backup_plan": {
 "backup_at": ["1", "2", "3", "4", "6", "7"],
 "period_type": "weekly",
 "begin_at": "00:00-01:00"
 }
 }
}
```

## 响应示例

无

## SDK 代码示例

SDK代码示例如下。

### Java

修改指定实例的信息，修改实例名称为dcs002，端口为6379，设置自动备份策略。

```
package com.huaweicloud.sdk.test;

import com.huaweicloud.sdk.core.auth.ICredential;
import com.huaweicloud.sdk.core.auth.BasicCredentials;
import com.huaweicloud.sdk.core.exception.ConnectionException;
import com.huaweicloud.sdk.core.exception.RequestTimeoutException;
import com.huaweicloud.sdk.core.exception.ServiceResponseException;
import com.huaweicloud.sdk.dcs.v2.region.DcsRegion;
import com.huaweicloud.sdk.dcs.v2.*;
import com.huaweicloud.sdk.dcs.v2.model.*;

import java.util.List;
import java.util.ArrayList;

public class UpdateInstanceSolution {

 public static void main(String[] args) {
 // The AK and SK used for authentication are hard-coded or stored in plaintext, which has great
 // security risks. It is recommended that the AK and SK be stored in ciphertext in configuration files or
 // environment variables and decrypted during use to ensure security.
 // In this example, AK and SK are stored in environment variables for authentication. Before running
 // this example, set environment variables CLOUD_SDK_AK and CLOUD_SDK_SK in the local environment
 String ak = System.getenv("CLOUD_SDK_AK");
 String sk = System.getenv("CLOUD_SDK_SK");
```

```
String projectId = "{project_id}";

ICredential auth = new BasicCredentials()
 .withProjectId(projectId)
 .withAk(ak)
 .withSk(sk);

DcsClient client = DcsClient.newBuilder()
 .withCredential(auth)
 .withRegion(DcsRegion.valueOf("<YOUR REGION>"))
 .build();

UpdateInstanceRequest request = new UpdateInstanceRequest();
request.withInstanceId("{instance_id}");
ModifyInstanceBody body = new ModifyInstanceBody();
List<Integer> listPeriodicalBackupPlanBackupAt = new ArrayList<>();
listPeriodicalBackupPlanBackupAt.add(1);
listPeriodicalBackupPlanBackupAt.add(2);
listPeriodicalBackupPlanBackupAt.add(3);
listPeriodicalBackupPlanBackupAt.add(4);
listPeriodicalBackupPlanBackupAt.add(6);
listPeriodicalBackupPlanBackupAt.add(7);
BackupPlan periodicalBackupPlanInstanceBackupPolicy = new BackupPlan();
periodicalBackupPlanInstanceBackupPolicy.withBackupAt(listPeriodicalBackupPlanBackupAt)
 .withPeriodType("weekly")
 .withBeginAt("00:00-01:00");
BackupPolicy instanceBackupPolicybody = new BackupPolicy();
instanceBackupPolicybody.withBackupType("auto")
 .withSaveDays(1,
 .withPeriodicalBackupPlan(periodicalBackupPlanInstanceBackupPolicy);
body.withInstanceBackupPolicy(instanceBackupPolicybody);
body.withSecurityGroupId("18e9309f-f81a-4749-bb21-f74576292162");
body.withMaintainEnd("19:00:00");
body.withMaintainBegin("18:00:00");
body.withPort(6379);
body.withDescription("instance description");
body.withName("dcs002");
request.withBody(body);
try {
 UpdateInstanceResponse response = client.updateInstance(request);
 System.out.println(response.toString());
} catch (ConnectionException e) {
 e.printStackTrace();
} catch (RequestTimeoutException e) {
 e.printStackTrace();
} catch (ServiceResponseException e) {
 e.printStackTrace();
 System.out.println(e.getHttpStatusCode());
 System.out.println(e.getRequestId());
 System.out.println(e.getErrorCode());
 System.out.println(e.getErrorMsg());
}
}
```

## Python

修改指定实例的信息，修改实例名称为dcs002，端口为6379，设置自动备份策略。

```
coding: utf-8

import os
from huaweicloudsdkcore.auth.credentials import BasicCredentials
from huaweicloudsdkdcs.v2.region.dcs_region import DcsRegion
from huaweicloudsdkcore.exceptions import exceptions
from huaweicloudsdkdcs.v2 import *

if __name__ == "__main__":
 # The AK and SK used for authentication are hard-coded or stored in plaintext, which has great security
 risks. It is recommended that the AK and SK be stored in ciphertext in configuration files or environment
```

```

variables and decrypted during use to ensure security.
In this example, AK and SK are stored in environment variables for authentication. Before running this
example, set environment variables CLOUD_SDK_AK and CLOUD_SDK_SK in the local environment
ak = os.environ["CLOUD_SDK_AK"]
sk = os.environ["CLOUD_SDK_SK"]
projectId = "{project_id}"

credentials = BasicCredentials(ak, sk, projectId)

client = DcsClient.new_builder() \
 .with_credentials(credentials) \
 .with_region(DcsRegion.value_of("<YOUR REGION>")) \
 .build()

try:
 request = UpdateInstanceRequest()
 request.instance_id = "{instance_id}"
 listBackupAtPeriodicalBackupPlan = [
 1,
 2,
 3,
 4,
 6,
 7
]
 periodicalBackupPlanInstanceBackupPolicy = BackupPlan(
 backup_at=listBackupAtPeriodicalBackupPlan,
 period_type="weekly",
 begin_at="00:00-01:00"
)
 instanceBackupPolicybody = BackupPolicy(
 backup_type="auto",
 save_days=1,,
 periodical_backup_plan=periodicalBackupPlanInstanceBackupPolicy
)
 request.body = ModifyInstanceBody(
 instance_backup_policy=instanceBackupPolicybody,
 security_group_id="18e9309f-f81a-4749-bb21-f74576292162",
 maintain_end="19:00:00",
 maintain_begin="18:00:00",
 port=6379,
 description="instance description",
 name="dcs002"
)
 response = client.update_instance(request)
 print(response)
except exceptions.ClientRequestException as e:
 print(e.status_code)
 print(e.request_id)
 print(e.error_code)
 print(e.error_msg)

```

## Go

修改指定实例的信息，修改实例名称为dcs002，端口为6379，设置自动备份策略。

```

package main

import (
 "fmt"
 "github.com/huaweicloud/huaweicloud-sdk-go-v3/core/auth/basic"
 dcs "github.com/huaweicloud/huaweicloud-sdk-go-v3/services/dcs/v2"
 "github.com/huaweicloud/huaweicloud-sdk-go-v3/services/dcs/v2/model"
 region "github.com/huaweicloud/huaweicloud-sdk-go-v3/services/dcs/v2/region"
)

func main() {
 // The AK and SK used for authentication are hard-coded or stored in plaintext, which has great security
 risks. It is recommended that the AK and SK be stored in ciphertext in configuration files or environment

```

```
variables and decrypted during use to ensure security.
// In this example, AK and SK are stored in environment variables for authentication. Before running this
example, set environment variables CLOUD_SDK_AK and CLOUD_SDK_SK in the local environment
ak := os.Getenv("CLOUD_SDK_AK")
sk := os.Getenv("CLOUD_SDK_SK")
projectId := "{project_id}"

auth := basic.NewCredentialsBuilder().
 WithAk(ak).
 WithSk(sk).
 WithProjectId(projectId).
 Build()

client := dcs.NewDcsClient(
 dcs.DcsClientBuilder().
 WithRegion(region.ValueOf("<YOUR REGION>")).
 WithCredential(auth).
 Build())

request := &model.UpdateInstanceRequest{}
request.InstanceId = "{instance_id}"
var listBackupAtPeriodicalBackupPlan = []int32{
 int32(1),
 int32(2),
 int32(3),
 int32(4),
 int32(6),
 int32(7),
}
periodicalBackupPlanInstanceBackupPolicy := &model.BackupPlan{
 BackupAt: listBackupAtPeriodicalBackupPlan,
 PeriodType: "weekly",
 BeginAt: "00:00-01:00",
}
saveDaysInstanceBackupPolicy:= int32(1,)
instanceBackupPolicybody := &model.BackupPolicy{
 BackupType: "auto",
 SaveDays: &saveDaysInstanceBackupPolicy,
 PeriodicalBackupPlan: periodicalBackupPlanInstanceBackupPolicy,
}
securityGroupIdModifyInstanceBody:= "18e9309f-f81a-4749-bb21-f74576292162"
maintainEndModifyInstanceBody:= "19:00:00"
maintainBeginModifyInstanceBody:= "18:00:00"
portModifyInstanceBody:= int32(6379)
descriptionModifyInstanceBody:= "instance description"
nameModifyInstanceBody:= "dcs002"
request.Body = &model.ModifyInstanceBody{
 InstanceBackupPolicy: instanceBackupPolicybody,
 SecurityGroupId: &securityGroupIdModifyInstanceBody,
 MaintainEnd: &maintainEndModifyInstanceBody,
 MaintainBegin: &maintainBeginModifyInstanceBody,
 Port: &portModifyInstanceBody,
 Description: &descriptionModifyInstanceBody,
 Name: &nameModifyInstanceBody,
}
response, err := client.UpdateInstance(request)
if err == nil {
 fmt.Printf("%+v\n", response)
} else {
 fmt.Println(err)
}
}
```

## 更多

更多编程语言的SDK代码示例，请参见[API Explorer](#)的代码示例页签，可生成自动对应的SDK代码示例。

## 状态码

| 状态码 | 描述        |
|-----|-----------|
| 204 | 修改缓存实例成功。 |
| 400 | 非法请求。     |
| 500 | 内部服务错误。   |

## 错误码

请参见[错误码](#)。

### 5.1.7 变更实例规格

#### 功能介绍

用户可以为状态为“运行中”的DCS缓存实例进行规格变更。

#### 调用方法

请参见[如何调用API](#)。

#### URI

POST /v2/{project\_id}/instances/{instance\_id}/resize

表 5-48 路径参数

| 参数          | 是否必选 | 参数类型   | 描述                                    |
|-------------|------|--------|---------------------------------------|
| instance_id | 是    | String | 实例ID。                                 |
| project_id  | 是    | String | 项目ID。获取方法请参见 <a href="#">获取项目ID</a> 。 |

## 请求参数

表 5-49 请求 Body 参数

| 参数           | 是否必选 | 参数类型                         | 描述                                                                                                                                                                                                                                                                 |
|--------------|------|------------------------------|--------------------------------------------------------------------------------------------------------------------------------------------------------------------------------------------------------------------------------------------------------------------|
| spec_code    | 是    | String                       | 变更后的产品规格编码。具体查询方法如下： <ul style="list-style-type: none"> <li>方法一：登录分布式缓存的控制台，在创建缓存实例页面，查找对应的实例规格名称。</li> <li>方法二：调用<a href="#">查询产品规格</a>接口查询。</li> </ul>                                                                                                           |
| new_capacity | 是    | Integer                      | 新的缓存实例规格，单位：GB。<br>Redis4.0及以上版本：单机和主备类型实例取值：0.125、0.25、0.5、1、2、4、8、16、32、64。集群实例规格支持4、8、16、24、32、48、64、96、128、192、256、384、512、768、1024。读写分离实例规格支持1、2、4、8、16、32、64。<br>Memcached：单机和主备类型实例取值：2、4、8、16、32、64。<br>说明：目前不支持3.0 proxy集群的缩容。该参数支持数字类型的0.125, 0.25, 0.5。 |
| bss_param    | 否    | <b>BssParamEntity</b> object | 按需计费无需填写，表示包周期计费模式的相关参数，包周期实例变更规格时需要填写。                                                                                                                                                                                                                            |
| reserved_ip  | 否    | Array of strings             | 需要保留的节点IP。cluster集群缩容时需要填写，不填写时系统将随机删除多余的分片。                                                                                                                                                                                                                       |

| 参数                  | 是否必选 | 参数类型             | 描述                                                                                                                                                                                                                                                                                             |
|---------------------|------|------------------|------------------------------------------------------------------------------------------------------------------------------------------------------------------------------------------------------------------------------------------------------------------------------------------------|
| change_type         | 否    | String           | <p>变更类型，Redis 4.0或者5.0实例进行副本数变更时必选。</p> <ul style="list-style-type: none"> <li>• createReplication: 添加副本</li> <li>• deleteReplication: 删除副本</li> <li>• addSharding: 添加分片</li> <li>• instanceType: 实例类型变更，目前仅支持Redis 4.0/5.0/6.0实例中的主备实例/读写分离实例变更为proxy集群实例、proxy集群实例变更为主备实例/读写分离实例。</li> </ul> |
| available_zones     | 否    | Array of strings | <p>Redis 4.0或者5.0实例进行添加副本时必选，指定每个副本所在的可用区Code，使用前需要先确认该可用区是否有足够资源。集群实例删除副本时必选。</p> <p>具体查询方法，请参考<a href="#">查询可用区信息</a>。</p>                                                                                                                                                                   |
| node_list           | 否    | Array of strings | <p>Redis 4.0或者5.0主备或读写分离实例进行删除副本时必选，指定需要删除的节点ID，目前仅支持一次删除一个副本。</p> <p>节点ID查询方法，请参考<a href="#">查询分片信息</a>。</p>                                                                                                                                                                                  |
| execute_immediately | 否    | Boolean          | <p>是否立即变更。默认值为true。</p> <ul style="list-style-type: none"> <li>• true: 立即变更。</li> <li>• false: 可维护时间窗内进行变更。目前只有部分场景支持在可维护时间窗内进行变更，请参考<a href="#">变更规格</a>。</li> </ul>                                                                                                                          |

表 5-50 BssParamEntity

| 参数          | 是否必选 | 参数类型   | 描述                                                                                                                                                                                                                                                                                                                                                             |
|-------------|------|--------|----------------------------------------------------------------------------------------------------------------------------------------------------------------------------------------------------------------------------------------------------------------------------------------------------------------------------------------------------------------|
| is_auto_pay | 否    | String | <p>功能说明：下单订购后，是否自动从客户的账户中支付；默认是“不自动支付”。</p> <p>取值范围：</p> <ul style="list-style-type: none"> <li>• true：是（自动支付，从账户余额自动扣费）</li> <li>• false：否（默认值，只提交订单不支付，需要客户手动去支付）</li> </ul> <p>约束：</p> <p>自动支付时，只能使用账户的现金支付；如果要使用代金券，请选择不自动支付，然后在用户费用中心，选择代金券支付。</p> <p>如果包周期购买，没有设置成自动支付，即设置为false时，在变更规格或创建实例之后，用户必须在“费用中心 &gt; 我的订单”，完成订单支付，否则订单一直在支付中，实例没有变更或者创建成功。</p> |

## 响应参数

无

## 请求示例

- 变更实例规格，新的缓存实例规格为3副本1GB的主备实例。

POST https://{dcs\_endpoint}/v2/{project\_id}/instances/{instance\_id}/resize

```
{
 "spec_code": "redis.ha.xu1.large.r3.1",
 "new_capacity": 1,
 "change_type": "createReplication",
 "available_zones": ["e7afd64502d64fe3bfb60c2c82ec0ec6",
"d90ff6d692954373bf53be49cf3900cb"],
 "execute_immediately": true
}
```

- 变更实例规格，新的缓存实例规格为2副本8GB的cluster集群实例。

```
{
 "spec_code": "redis.cluster.xu1.large.r2.8",
 "new_capacity": 8,
 "reserved_ip": ["192.168.0.125"],
 "change_type": "deleteReplication",
 "execute_immediately": true
}
```



## 响应示例

无

## SDK 代码示例

SDK代码示例如下。

### Java

- 变更实例规格，新的缓存实例规格为3副本1GB的主备实例。

```
package com.huaweicloud.sdk.test;

import com.huaweicloud.sdk.core.auth.ICredential;
import com.huaweicloud.sdk.core.auth.BasicCredentials;
import com.huaweicloud.sdk.core.exception.ConnectionException;
import com.huaweicloud.sdk.core.exception.RequestTimeoutException;
import com.huaweicloud.sdk.core.exception.ServiceResponseException;
import com.huaweicloud.sdk.dcs.v2.region.DcsRegion;
import com.huaweicloud.sdk.dcs.v2.*;
import com.huaweicloud.sdk.dcs.v2.model.*;

import java.util.List;
import java.util.ArrayList;

public class ResizeInstanceSolution {

 public static void main(String[] args) {
 // The AK and SK used for authentication are hard-coded or stored in plaintext, which has great
 // security risks. It is recommended that the AK and SK be stored in ciphertext in configuration files or
 // environment variables and decrypted during use to ensure security.
 // In this example, AK and SK are stored in environment variables for authentication. Before
 // running this example, set environment variables CLOUD_SDK_AK and CLOUD_SDK_SK in the local
 // environment
 String ak = System.getenv("CLOUD_SDK_AK");
 String sk = System.getenv("CLOUD_SDK_SK");
 String projectId = "{project_id}";

 ICredential auth = new BasicCredentials()
 .withProjectId(projectId)
 .withAk(ak)
 .withSk(sk);

 DcsClient client = DcsClient.newBuilder()
 .withCredential(auth)
 .withRegion(DcsRegion.valueOf("<YOUR REGION>"))
 .build();
 ResizeInstanceRequest request = new ResizeInstanceRequest();
 request.withInstanceId("{instance_id}");
 ResizeInstanceBody body = new ResizeInstanceBody();
 List<String> listbodyAvailableZones = new ArrayList<>();
 listbodyAvailableZones.add("e7afd64502d64fe3bfb60c2c82ec0ec6");
 listbodyAvailableZones.add("d90ff6d692954373bf53be49cf3900cb");
 body.withExecuteImmediately(true);
 body.withAvailableZones(listbodyAvailableZones);
 body.withChangeType(ResizeInstanceBody.ChangeTypeEnum.fromValue("createReplication"));
 body.withNewCapacity(1);
 body.withSpecCode("redis.ha.xu1.large.r3.1");
 request.withBody(body);
 try {
 ResizeInstanceResponse response = client.resizeInstance(request);
 System.out.println(response.toString());
 } catch (ConnectionException e) {
 e.printStackTrace();
 } catch (RequestTimeoutException e) {
 e.printStackTrace();
 } catch (ServiceResponseException e) {
```

```

 e.printStackTrace();
 System.out.println(e.getStatusCode());
 System.out.println(e.getRequestId());
 System.out.println(e.getErrorCode());
 System.out.println(e.getErrorMsg());
 }
}
}

```

- 变更实例规格，新的缓存实例规格为2副本8GB的cluster集群实例。

```

package com.huaweicloud.sdk.test;

import com.huaweicloud.sdk.core.auth.ICredential;
import com.huaweicloud.sdk.core.auth.BasicCredentials;
import com.huaweicloud.sdk.core.exception.ConnectionException;
import com.huaweicloud.sdk.core.exception.RequestTimeoutException;
import com.huaweicloud.sdk.core.exception.ServiceResponseException;
import com.huaweicloud.sdk.dcs.v2.region.DcsRegion;
import com.huaweicloud.sdk.dcs.v2.*;
import com.huaweicloud.sdk.dcs.v2.model.*;

import java.util.List;
import java.util.ArrayList;

public class ResizeInstanceSolution {

 public static void main(String[] args) {
 // The AK and SK used for authentication are hard-coded or stored in plaintext, which has great
 // security risks. It is recommended that the AK and SK be stored in ciphertext in configuration files or
 // environment variables and decrypted during use to ensure security.
 // In this example, AK and SK are stored in environment variables for authentication. Before
 // running this example, set environment variables CLOUD_SDK_AK and CLOUD_SDK_SK in the local
 // environment
 String ak = System.getenv("CLOUD_SDK_AK");
 String sk = System.getenv("CLOUD_SDK_SK");
 String projectId = "{project_id}";

 ICredential auth = new BasicCredentials()
 .withProjectId(projectId)
 .withAk(ak)
 .withSk(sk);

 DcsClient client = DcsClient.newBuilder()
 .withCredential(auth)
 .withRegion(DcsRegion.valueOf("<YOUR REGION>"))
 .build();

 ResizeInstanceRequest request = new ResizeInstanceRequest();
 request.withInstanceId("{instance_id}");
 ResizeInstanceBody body = new ResizeInstanceBody();
 List<String> listbodyReservedIp = new ArrayList<>();
 listbodyReservedIp.add("192.168.0.125");
 body.withExecuteImmediately(true);
 body.withChangeType(ResizeInstanceBody.ChangeTypeEnum.fromValue("deleteReplication"));
 body.withReservedIp(listbodyReservedIp);
 body.withNewCapacity(8);
 body.withSpecCode("redis.cluster.xu1.large.r2.8");
 request.withBody(body);
 try {
 ResizeInstanceResponse response = client.resizeInstance(request);
 System.out.println(response.toString());
 } catch (ConnectionException e) {
 e.printStackTrace();
 } catch (RequestTimeoutException e) {
 e.printStackTrace();
 } catch (ServiceResponseException e) {
 e.printStackTrace();
 System.out.println(e.getStatusCode());
 System.out.println(e.getRequestId());
 System.out.println(e.getErrorCode());
 System.out.println(e.getErrorMsg());
 }
 }
}

```

```
}
}
}
```

## Python

- 变更实例规格，新的缓存实例规格为3副本1GB的主备实例。

```
coding: utf-8

import os
from huaweicloudsdkcore.auth.credentials import BasicCredentials
from huaweicloudsdkdcs.v2.region.dcs_region import DcsRegion
from huaweicloudsdkcore.exceptions import exceptions
from huaweicloudsdkdcs.v2 import *

if __name__ == "__main__":
 # The AK and SK used for authentication are hard-coded or stored in plaintext, which has great
 # security risks. It is recommended that the AK and SK be stored in ciphertext in configuration files or
 # environment variables and decrypted during use to ensure security.
 # In this example, AK and SK are stored in environment variables for authentication. Before
 # running this example, set environment variables CLOUD_SDK_AK and CLOUD_SDK_SK in the local
 # environment
 ak = os.environ["CLOUD_SDK_AK"]
 sk = os.environ["CLOUD_SDK_SK"]
 projectId = "{project_id}"

 credentials = BasicCredentials(ak, sk, projectId)

 client = DcsClient.new_builder() \
 .with_credentials(credentials) \
 .with_region(DcsRegion.value_of("<YOUR REGION>")) \
 .build()

 try:
 request = ResizeInstanceRequest()
 request.instance_id = "{instance_id}"
 listAvailableZonesbody = [
 "e7afd64502d64fe3bfb60c2c82ec0ec6",
 "d90ff6d692954373bf53be49cf3900cb"
]
 request.body = ResizeInstanceBody(
 execute_immediately=True,
 available_zones=listAvailableZonesbody,
 change_type="createReplication",
 new_capacity=1,
 spec_code="redis.ha.xu1.large.r3.1"
)
 response = client.resize_instance(request)
 print(response)
 except exceptions.ClientRequestException as e:
 print(e.status_code)
 print(e.request_id)
 print(e.error_code)
 print(e.error_msg)
```

- 变更实例规格，新的缓存实例规格为2副本8GB的cluster集群实例。

```
coding: utf-8

import os
from huaweicloudsdkcore.auth.credentials import BasicCredentials
from huaweicloudsdkdcs.v2.region.dcs_region import DcsRegion
from huaweicloudsdkcore.exceptions import exceptions
from huaweicloudsdkdcs.v2 import *

if __name__ == "__main__":
 # The AK and SK used for authentication are hard-coded or stored in plaintext, which has great
 # security risks. It is recommended that the AK and SK be stored in ciphertext in configuration files or
 # environment variables and decrypted during use to ensure security.
```

```
In this example, AK and SK are stored in environment variables for authentication. Before
running this example, set environment variables CLOUD_SDK_AK and CLOUD_SDK_SK in the local
environment
ak = os.environ["CLOUD_SDK_AK"]
sk = os.environ["CLOUD_SDK_SK"]
projectId = "{project_id}"

credentials = BasicCredentials(ak, sk, projectId)

client = DcsClient.new_builder() \
 .with_credentials(credentials) \
 .with_region(DcsRegion.value_of("<YOUR REGION>")) \
 .build()

try:
 request = ResizeInstanceRequest()
 request.instance_id = "{instance_id}"
 listReservedIpbody = [
 "192.168.0.125"
]
 request.body = ResizeInstanceBody(
 execute_immediately=True,
 change_type="deleteReplication",
 reserved_ip=listReservedIpbody,
 new_capacity=8,
 spec_code="redis.cluster.xu1.large.r2.8"
)
 response = client.resize_instance(request)
 print(response)
except exceptions.ClientRequestException as e:
 print(e.status_code)
 print(e.request_id)
 print(e.error_code)
 print(e.error_msg)
```

## Go

- 变更实例规格，新的缓存实例规格为3副本1GB的主备实例。

```
package main

import (
 "fmt"
 "github.com/huaweicloud/huaweicloud-sdk-go-v3/core/auth/basic"
 dcs "github.com/huaweicloud/huaweicloud-sdk-go-v3/services/dcs/v2"
 "github.com/huaweicloud/huaweicloud-sdk-go-v3/services/dcs/v2/model"
 region "github.com/huaweicloud/huaweicloud-sdk-go-v3/services/dcs/v2/region"
)

func main() {
 // The AK and SK used for authentication are hard-coded or stored in plaintext, which has great
 security risks. It is recommended that the AK and SK be stored in ciphertext in configuration files or
 environment variables and decrypted during use to ensure security.
 // In this example, AK and SK are stored in environment variables for authentication. Before
 running this example, set environment variables CLOUD_SDK_AK and CLOUD_SDK_SK in the local
 environment
 ak := os.Getenv("CLOUD_SDK_AK")
 sk := os.Getenv("CLOUD_SDK_SK")
 projectId := "{project_id}"

 auth := basic.NewCredentialsBuilder().
 WithAk(ak).
 WithSk(sk).
 WithProjectId(projectId).
 Build()

 client := dcs.NewDcsClient(
 dcs.DcsClientBuilder().
 WithRegion(region.ValueOf("<YOUR REGION>")).
 WithCredential(auth).
```

```

Build()

request := &model.ResizeInstanceRequest{}
request.InstanceId = "{instance_id}"
var listAvailableZonesbody = []string{
 "e7afd64502d64fe3bfb60c2c82ec0ec6",
 "d90ff6d692954373bf53be49cf3900cb",
}
executelImmediatelyResizeInstanceBody:= true
changeTypeResizeInstanceBody:=
model.GetResizeInstanceBodyChangeTypeEnum().CREATE_REPLICATION
request.Body = &model.ResizeInstanceBody{
 ExecutelImmediately: &executelImmediatelyResizeInstanceBody,
 AvailableZones: &listAvailableZonesbody,
 ChangeType: &changeTypeResizeInstanceBody,
 NewCapacity: int32(1),
 SpecCode: "redis.ha.xu1.large.r3.1",
}
response, err := client.ResizeInstance(request)
if err == nil {
 fmt.Printf("%+v\n", response)
} else {
 fmt.Println(err)
}
}

```

- 变更实例规格，新的缓存实例规格为2副本8GB的cluster集群实例。

```

package main

import (
 "fmt"
 "github.com/huaweicloud/huaweicloud-sdk-go-v3/core/auth/basic"
 dcs "github.com/huaweicloud/huaweicloud-sdk-go-v3/services/dcs/v2"
 "github.com/huaweicloud/huaweicloud-sdk-go-v3/services/dcs/v2/model"
 region "github.com/huaweicloud/huaweicloud-sdk-go-v3/services/dcs/v2/region"
)

func main() {
 // The AK and SK used for authentication are hard-coded or stored in plaintext, which has great
 // security risks. It is recommended that the AK and SK be stored in ciphertext in configuration files or
 // environment variables and decrypted during use to ensure security.
 // In this example, AK and SK are stored in environment variables for authentication. Before
 // running this example, set environment variables CLOUD_SDK_AK and CLOUD_SDK_SK in the local
 // environment
 ak := os.Getenv("CLOUD_SDK_AK")
 sk := os.Getenv("CLOUD_SDK_SK")
 projectId := "{project_id}"

 auth := basic.NewCredentialsBuilder().
 WithAk(ak).
 WithSk(sk).
 WithProjectId(projectId).
 Build()

 client := dcs.NewDcsClient(
 dcs.DcsClientBuilder().
 WithRegion(region.ValueOf("<YOUR REGION>")).
 WithCredential(auth).
 Build())

 request := &model.ResizeInstanceRequest{}
 request.InstanceId = "{instance_id}"
 var listReservedIpbbody = []string{
 "192.168.0.125",
 }
 }
 executelImmediatelyResizeInstanceBody:= true
 changeTypeResizeInstanceBody:=
model.GetResizeInstanceBodyChangeTypeEnum().DELETE_REPLICATION
request.Body = &model.ResizeInstanceBody{
 ExecutelImmediately: &executelImmediatelyResizeInstanceBody,
}
}

```

```
ChangeType: &changeTypeResizeInstanceBody,
ReservedIp: &listReservedIpbody,
NewCapacity: int32(8),
SpecCode: "redis.cluster.xu1.large.r2.8",
}
response, err := client.ResizeInstance(request)
if err == nil {
 fmt.Printf("%+v\n", response)
} else {
 fmt.Println(err)
}
}
```

## 更多

更多编程语言的SDK代码示例，请参见[API Explorer](#)的代码示例页签，可生成自动对应的SDK代码示例。

## 状态码

| 状态码 | 描述          |
|-----|-------------|
| 204 | 缓存实例规格变更成功。 |

## 错误码

请参见[错误码](#)。

## 5.1.8 获取可删除副本

### 功能介绍

获取可删除的副本。

### 调用方法

请参见[如何调用API](#)。

### URI

GET /v2/{project\_id}/instances/{instance\_id}/deletable-replication

表 5-51 路径参数

| 参数          | 是否必选 | 参数类型   | 描述                                    |
|-------------|------|--------|---------------------------------------|
| instance_id | 是    | String | 实例ID。                                 |
| project_id  | 是    | String | 项目ID。获取方法请参见 <a href="#">获取项目ID</a> 。 |

## 请求参数

无

## 响应参数

状态码： 200

表 5-52 响应 Body 参数

| 参数               | 参数类型                                             | 描述               |
|------------------|--------------------------------------------------|------------------|
| check_result     | Boolean                                          | 是否有可供选择的副本组进行删除。 |
| available_zone   | String                                           | 可选的可用区ID列表。      |
| replication_list | Array of <a href="#">ReplicationInfo</a> objects | 可选的保留节点列表。       |

表 5-53 ReplicationInfo

| 参数             | 参数类型   | 描述        |
|----------------|--------|-----------|
| replication_id | String | 副本ID。     |
| node_id        | String | 节点ID。     |
| replication_ip | String | 副本的IP和端口。 |
| group_id       | String | 分片ID。     |
| group_name     | String | 分片名称。     |
| available_zone | String | 可用区ID。    |

状态码： 400

表 5-54 响应 Body 参数

| 参数        | 参数类型   | 描述                                            |
|-----------|--------|-----------------------------------------------|
| error_msg | String | <b>参数解释：</b><br>错误信息。<br><b>取值范围：</b><br>不涉及。 |

| 参数            | 参数类型   | 描述                                                                 |
|---------------|--------|--------------------------------------------------------------------|
| error_code    | String | <b>参数解释:</b><br>错误码。<br><b>取值范围:</b><br>请参见 <a href="#">错误码</a> 。  |
| error_ext_msg | String | <b>参数解释:</b><br>扩展错误信息 ( 暂未使用, 赋值为 null )。<br><b>取值范围:</b><br>不涉及。 |

状态码: 500

表 5-55 响应 Body 参数

| 参数            | 参数类型   | 描述                                                                 |
|---------------|--------|--------------------------------------------------------------------|
| error_msg     | String | <b>参数解释:</b><br>错误信息。<br><b>取值范围:</b><br>不涉及。                      |
| error_code    | String | <b>参数解释:</b><br>错误码。<br><b>取值范围:</b><br>请参见 <a href="#">错误码</a> 。  |
| error_ext_msg | String | <b>参数解释:</b><br>扩展错误信息 ( 暂未使用, 赋值为 null )。<br><b>取值范围:</b><br>不涉及。 |

## 请求示例

```
GET https://{dcs_endpoint}/v2/{project_id}/instances/{instance_id}/deletable-replication
```

## 响应示例

状态码: 200

获取可删除的副本成功。

```
{
 "check_result": true,
}
```



```
"available_zone": "9f1c5806706d4c1fb0eb72f0a9b18c77",
"replication_list": [{
 "replication_id": "435a6322-0c64-4d0e-8bc2-8adefa2eca26",
 "node_id": "8abf6e1e7fd3e695017fd4046bb9006b",
 "replication_ip": "192.168.73.139:6379",
 "group_id": "cbf8deba-d69f-41b8-8556-83337d32ad40",
 "group_name": "group-2",
 "available_zone": "9f1c5806706d4c1fb0eb72f0a9b18c77"
}, {
 "replication_id": "193683cf-f693-4a6a-950a-20f615ed6c47",
 "node_id": "8abf6e1e7fd3e695017fd4046bb8006a",
 "replication_ip": "192.168.67.86:6379",
 "group_id": "7a153688-d31d-4541-b635-191885c71e93",
 "group_name": "group-1",
 "available_zone": "9f1c5806706d4c1fb0eb72f0a9b18c77"
}, {
 "replication_id": "ae38792f-60b7-4c8c-b1dc-175f2151f85f",
 "node_id": "8abf6e1e7fd3e695017fd4046bb40069",
 "replication_ip": "192.168.66.157:6379",
 "group_id": "4f26a524-1525-4975-82fa-b2291091f9e7",
 "group_name": "group-0",
 "available_zone": "9f1c5806706d4c1fb0eb72f0a9b18c77"
}
}]
}
```

**状态码: 400**

非法请求。

```
{
 "error_code": 111400800,
 "error_msg": "Only native cluster supported."
}
```

**状态码: 500**

内部服务错误。

```
{
 "error_code": 111500024,
 "error_msg": "Query instance error."
}
```

## 状态码

| 状态码 | 描述          |
|-----|-------------|
| 200 | 获取可删除的副本成功。 |
| 400 | 非法请求。       |
| 500 | 内部服务错误。     |

## 错误码

请参见[错误码](#)。

## 5.1.9 包周期实例变更规格

### 功能介绍

包周期实例变更规格。

## 调用方法

请参见[如何调用API](#)。

## URI

POST /v2/{project\_id}/orders/instances/{instance\_id}/resize

表 5-56 路径参数

| 参数          | 是否必选 | 参数类型   | 描述                                    |
|-------------|------|--------|---------------------------------------|
| project_id  | 是    | String | 项目ID。获取方法请参见 <a href="#">获取项目ID</a> 。 |
| instance_id | 是    | String | 实例ID。                                 |

## 请求参数

表 5-57 请求 Body 参数

| 参数                            | 是否必选 | 参数类型    | 描述          |
|-------------------------------|------|---------|-------------|
| auto_open_security_group_rule | 否    | Boolean | 自动开启安全组规则。  |
| execute_immediately           | 否    | Boolean | 直接启动规格变更。   |
| new_capacity                  | 否    | Float   | 新的容量，单位是GB。 |
| password                      | 否    | String  | 密码。         |
| spec_code                     | 否    | String  | 产品规格编码。     |

## 响应参数

状态码： 200

表 5-58 响应 Body 参数

| 参数       | 参数类型   | 描述                 |
|----------|--------|--------------------|
| order_id | String | 订单ID，仅在创建包周期实例时返回。 |

状态码： 400

表 5-59 响应 Body 参数

| 参数            | 参数类型   | 描述                                                                |
|---------------|--------|-------------------------------------------------------------------|
| error_msg     | String | <b>参数解释:</b><br>错误信息。<br><b>取值范围:</b><br>不涉及。                     |
| error_code    | String | <b>参数解释:</b><br>错误码。<br><b>取值范围:</b><br>请参见 <a href="#">错误码</a> 。 |
| error_ext_msg | String | <b>参数解释:</b><br>扩展错误信息（暂未使用，赋值为 null）。<br><b>取值范围:</b><br>不涉及。    |

状态码： 401

表 5-60 响应 Body 参数

| 参数            | 参数类型   | 描述                                                                |
|---------------|--------|-------------------------------------------------------------------|
| error_msg     | String | <b>参数解释:</b><br>错误信息。<br><b>取值范围:</b><br>不涉及。                     |
| error_code    | String | <b>参数解释:</b><br>错误码。<br><b>取值范围:</b><br>请参见 <a href="#">错误码</a> 。 |
| error_ext_msg | String | <b>参数解释:</b><br>扩展错误信息（暂未使用，赋值为 null）。<br><b>取值范围:</b><br>不涉及。    |

状态码： 403

表 5-61 响应 Body 参数

| 参数            | 参数类型   | 描述                                                                |
|---------------|--------|-------------------------------------------------------------------|
| error_msg     | String | <b>参数解释:</b><br>错误信息。<br><b>取值范围:</b><br>不涉及。                     |
| error_code    | String | <b>参数解释:</b><br>错误码。<br><b>取值范围:</b><br>请参见 <a href="#">错误码</a> 。 |
| error_ext_msg | String | <b>参数解释:</b><br>扩展错误信息（暂未使用，赋值为 null）。<br><b>取值范围:</b><br>不涉及。    |

状态码： 404

表 5-62 响应 Body 参数

| 参数            | 参数类型   | 描述                                                                |
|---------------|--------|-------------------------------------------------------------------|
| error_msg     | String | <b>参数解释:</b><br>错误信息。<br><b>取值范围:</b><br>不涉及。                     |
| error_code    | String | <b>参数解释:</b><br>错误码。<br><b>取值范围:</b><br>请参见 <a href="#">错误码</a> 。 |
| error_ext_msg | String | <b>参数解释:</b><br>扩展错误信息（暂未使用，赋值为 null）。<br><b>取值范围:</b><br>不涉及。    |

状态码： 500

表 5-63 响应 Body 参数

| 参数            | 参数类型   | 描述                                                                |
|---------------|--------|-------------------------------------------------------------------|
| error_msg     | String | <b>参数解释:</b><br>错误信息。<br><b>取值范围:</b><br>不涉及。                     |
| error_code    | String | <b>参数解释:</b><br>错误码。<br><b>取值范围:</b><br>请参见 <a href="#">错误码</a> 。 |
| error_ext_msg | String | <b>参数解释:</b><br>扩展错误信息 (暂未使用, 赋值为 null)。<br><b>取值范围:</b><br>不涉及。  |

## 请求示例

```
POST https://{dcs_endpoint}/v2/{project_id}/orders/instances/{instance_id}/resize
{
 "auto_open_security_group_rule": false,
 "execute_immediately": true,
 "new_capacity": 0.125,
 "password": "",
 "spec_code": "redis.single.xu1.tiny.128"
}
```

## 响应示例

**状态码: 200**

请求变更成功。

```
{
 "order_id": "CS2306141625TRHE4"
}
```

**状态码: 400**

非法请求。

```
{
 "error_code": "111400063",
 "error_msg": "Invalid {0} parameter in the request."
}
```

## SDK 代码示例

SDK代码示例如下。

## Java

```
package com.huaweicloud.sdk.test;

import com.huaweicloud.sdk.core.auth.ICredential;
import com.huaweicloud.sdk.core.auth.BasicCredentials;
import com.huaweicloud.sdk.core.exception.ConnectionException;
import com.huaweicloud.sdk.core.exception.RequestTimeoutException;
import com.huaweicloud.sdk.core.exception.ServiceResponseException;
import com.huaweicloud.sdk.dcs.v2.region.DcsRegion;
import com.huaweicloud.sdk.dcs.v2.*;
import com.huaweicloud.sdk.dcs.v2.model.*;

public class CreateResizeOrderSolution {

 public static void main(String[] args) {
 // The AK and SK used for authentication are hard-coded or stored in plaintext, which has great
 // security risks. It is recommended that the AK and SK be stored in ciphertext in configuration files or
 // environment variables and decrypted during use to ensure security.
 // In this example, AK and SK are stored in environment variables for authentication. Before running
 // this example, set environment variables CLOUD_SDK_AK and CLOUD_SDK_SK in the local environment
 String ak = System.getenv("CLOUD_SDK_AK");
 String sk = System.getenv("CLOUD_SDK_SK");
 String projectId = "{project_id}";

 ICredential auth = new BasicCredentials()
 .withProjectId(projectId)
 .withAk(ak)
 .withSk(sk);

 DcsClient client = DcsClient.newBuilder()
 .withCredential(auth)
 .withRegion(DcsRegion.valueOf("<YOUR REGION>"))
 .build();
 CreateResizeOrderRequest request = new CreateResizeOrderRequest();
 request.withInstanceId("{instance_id}");
 CreateResizeOrderRequestBody body = new CreateResizeOrderRequestBody();
 body.withSpecCode("redis.single.xu1.tiny.128");
 body.withPassword("");
 body.withNewCapacity(0.125f);
 body.withExecuteImmediately(true);
 body.withAutoOpenSecurityGroupRule(false);
 request.withBody(body);
 try {
 CreateResizeOrderResponse response = client.createResizeOrder(request);
 System.out.println(response.toString());
 } catch (ConnectionException e) {
 e.printStackTrace();
 } catch (RequestTimeoutException e) {
 e.printStackTrace();
 } catch (ServiceResponseException e) {
 e.printStackTrace();
 System.out.println(e.getHttpStatusCode());
 System.out.println(e.getRequestId());
 System.out.println(e.getErrorCode());
 System.out.println(e.getErrorMsg());
 }
 }
}
```

## Python

```
coding: utf-8

import os
from huaweicloudsdkcore.auth.credentials import BasicCredentials
from huaweicloudsdkdcs.v2.region.dcs_region import DcsRegion
from huaweicloudsdkcore.exceptions import exceptions
```

```
from huaweicloudsdkdcs.v2 import *

if __name__ == "__main__":
 # The AK and SK used for authentication are hard-coded or stored in plaintext, which has great security
 # risks. It is recommended that the AK and SK be stored in ciphertext in configuration files or environment
 # variables and decrypted during use to ensure security.
 # In this example, AK and SK are stored in environment variables for authentication. Before running this
 # example, set environment variables CLOUD_SDK_AK and CLOUD_SDK_SK in the local environment
 ak = os.environ["CLOUD_SDK_AK"]
 sk = os.environ["CLOUD_SDK_SK"]
 projectId = "{project_id}"

 credentials = BasicCredentials(ak, sk, projectId)

 client = DcsClient.new_builder() \
 .with_credentials(credentials) \
 .with_region(DcsRegion.value_of("<YOUR REGION>")) \
 .build()

 try:
 request = CreateResizeOrderRequest()
 request.instance_id = "{instance_id}"
 request.body = CreateResizeOrderRequestBody(
 spec_code="redis.single.xu1.tiny.128",
 password="",
 new_capacity=0.125,
 execute_immediately=True,
 auto_open_security_group_rule=False
)
 response = client.create_resize_order(request)
 print(response)
 except exceptions.ClientRequestException as e:
 print(e.status_code)
 print(e.request_id)
 print(e.error_code)
 print(e.error_msg)
```

## Go

```
package main

import (
 "fmt"
 "github.com/huaweicloud/huaweicloud-sdk-go-v3/core/auth/basic"
 dcs "github.com/huaweicloud/huaweicloud-sdk-go-v3/services/dcs/v2"
 "github.com/huaweicloud/huaweicloud-sdk-go-v3/services/dcs/v2/model"
 region "github.com/huaweicloud/huaweicloud-sdk-go-v3/services/dcs/v2/region"
)

func main() {
 // The AK and SK used for authentication are hard-coded or stored in plaintext, which has great security
 // risks. It is recommended that the AK and SK be stored in ciphertext in configuration files or environment
 // variables and decrypted during use to ensure security.
 // In this example, AK and SK are stored in environment variables for authentication. Before running this
 // example, set environment variables CLOUD_SDK_AK and CLOUD_SDK_SK in the local environment
 ak := os.Getenv("CLOUD_SDK_AK")
 sk := os.Getenv("CLOUD_SDK_SK")
 projectId := "{project_id}"

 auth := basic.NewCredentialsBuilder().
 WithAk(ak).
 WithSk(sk).
 WithProjectId(projectId).
 Build()

 client := dcs.NewDcsClient(
 dcs.DcsClientBuilder().
 WithRegion(region.ValueOf("<YOUR REGION>")).
 WithCredential(auth).
```

```

Build()

request := &model.CreateResizeOrderRequest{}
request.InstanceId = "{instance_id}"
specCodeCreateResizeOrderRequestBody:= "redis.single.xu1.tiny.128"
passwordCreateResizeOrderRequestBody:= ""
newCapacityCreateResizeOrderRequestBody:= float32(0.125)
executeImmediatelyCreateResizeOrderRequestBody:= true
autoOpenSecurityGroupRuleCreateResizeOrderRequestBody:= false
request.Body = &model.CreateResizeOrderRequestBody{
 SpecCode: &specCodeCreateResizeOrderRequestBody,
 Password: &passwordCreateResizeOrderRequestBody,
 NewCapacity: &newCapacityCreateResizeOrderRequestBody,
 ExecuteImmediately: &executeImmediatelyCreateResizeOrderRequestBody,
 AutoOpenSecurityGroupRule: &autoOpenSecurityGroupRuleCreateResizeOrderRequestBody,
}
response, err := client.CreateResizeOrder(request)
if err == nil {
 fmt.Printf("%+v\n", response)
} else {
 fmt.Println(err)
}
}

```

## 更多

更多编程语言的SDK代码示例，请参见[API Explorer](#)的代码示例页签，可生成自动对应的SDK代码示例。

## 状态码

| 状态码 | 描述         |
|-----|------------|
| 200 | 请求变更成功。    |
| 400 | 非法请求。      |
| 401 | 认证信息非法。    |
| 403 | 请求被拒绝访问。   |
| 404 | 所请求的资源不存在。 |
| 500 | 内部服务错误。    |

## 错误码

请参见[错误码](#)。

## 5.2 实例管理

### 5.2.1 更新实例带宽弹性伸缩策略

#### 功能介绍

更新实例带宽弹性伸缩策略。暂不支持实例带宽自动回缩。



## 调用方法

请参见[如何调用API](#)。

## URI

PUT /v2/{project\_id}/instances/{instance\_id}/autoscaling-policy/bandwidth

表 5-64 路径参数

| 参数          | 是否必选 | 参数类型   | 描述                                    |
|-------------|------|--------|---------------------------------------|
| project_id  | 是    | String | 项目ID。获取方法请参见 <a href="#">获取项目ID</a> 。 |
| instance_id | 是    | String | 实例ID。                                 |

## 请求参数

表 5-65 请求 Body 参数

| 参数                              | 是否必选 | 参数类型    | 描述                                                                    |
|---------------------------------|------|---------|-----------------------------------------------------------------------|
| window_size                     | 是    | Integer | 带宽弹性的观测窗口，单位：分钟。支持的取值：1、5、10、15、30。                                   |
| bandwidth_usage_upper_threshold | 是    | Integer | 触发带宽自动扩展的带宽平均使用率阈值，单位：百分比。支持的取值：50、60、70、80、90、95。                    |
| scale_out_cooldown              | 是    | Integer | 带宽扩展操作的静默时间（两次带宽扩展操作之间的最小间隔时间），单位：秒。<br>默认值：0。取值范围：0~86400。           |
| scale_in_enabled                | 否    | Boolean | 是否启用带宽自动回缩。默认值：false。该参数暂未启用。                                         |
| bandwidth_usage_lower_threshold | 否    | Integer | 触发带宽自动回缩的带宽平均使用率阈值，单位：百分比。支持的取值：10、20、30。该参数暂未启用。                     |
| scale_in_cooldown               | 否    | Integer | 带宽回缩操作的静默时间（两次带宽回缩操作之间的最小间隔时间），单位：秒。该参数暂未启用。<br>默认值：300。取值范围：0~86400。 |

## 响应参数

状态码： 200

表 5-66 响应 Body 参数

| 参数                              | 参数类型    | 描述                                                                    |
|---------------------------------|---------|-----------------------------------------------------------------------|
| window_size                     | Integer | 带宽弹性的观测窗口，单位：分钟。支持的取值：1、5、10、15、30。                                   |
| bandwidth_usage_upper_threshold | Integer | 触发带宽自动扩展的带宽平均使用率阈值，单位：百分比。支持的取值：50、60、70、80、90、95。                    |
| scale_out_cooldown              | Integer | 带宽扩展操作的静默时间（两次带宽扩展操作之间的最小间隔时间），单位：秒。<br>默认值：0。取值范围：0~86400。           |
| scale_in_enabled                | Boolean | 是否启用带宽自动回缩。默认值：false。该参数暂未启用。                                         |
| bandwidth_usage_lower_threshold | Integer | 触发带宽自动回缩的带宽平均使用率阈值，单位：百分比。支持的取值：10、20、30。该参数暂未启用。                     |
| scale_in_cooldown               | Integer | 带宽回缩操作的静默时间（两次带宽回缩操作之间的最小间隔时间），单位：秒。该参数暂未启用。<br>默认值：300。取值范围：0~86400。 |

状态码： 400

表 5-67 响应 Body 参数

| 参数         | 参数类型   | 描述                                                                |
|------------|--------|-------------------------------------------------------------------|
| error_msg  | String | <b>参数解释：</b><br>错误信息。<br><b>取值范围：</b><br>不涉及。                     |
| error_code | String | <b>参数解释：</b><br>错误码。<br><b>取值范围：</b><br>请参见 <a href="#">错误码</a> 。 |

| 参数            | 参数类型   | 描述                                                                 |
|---------------|--------|--------------------------------------------------------------------|
| error_ext_msg | String | <b>参数解释:</b><br>扩展错误信息 ( 暂未使用, 赋值为 null )。<br><b>取值范围:</b><br>不涉及。 |

状态码: 401

表 5-68 响应 Body 参数

| 参数            | 参数类型   | 描述                                                                 |
|---------------|--------|--------------------------------------------------------------------|
| error_msg     | String | <b>参数解释:</b><br>错误信息。<br><b>取值范围:</b><br>不涉及。                      |
| error_code    | String | <b>参数解释:</b><br>错误码。<br><b>取值范围:</b><br>请参见 <a href="#">错误码</a> 。  |
| error_ext_msg | String | <b>参数解释:</b><br>扩展错误信息 ( 暂未使用, 赋值为 null )。<br><b>取值范围:</b><br>不涉及。 |

状态码: 403

表 5-69 响应 Body 参数

| 参数        | 参数类型   | 描述                                            |
|-----------|--------|-----------------------------------------------|
| error_msg | String | <b>参数解释:</b><br>错误信息。<br><b>取值范围:</b><br>不涉及。 |

| 参数            | 参数类型   | 描述                                                                 |
|---------------|--------|--------------------------------------------------------------------|
| error_code    | String | <b>参数解释:</b><br>错误码。<br><b>取值范围:</b><br>请参见 <a href="#">错误码</a> 。  |
| error_ext_msg | String | <b>参数解释:</b><br>扩展错误信息 ( 暂未使用, 赋值为 null )。<br><b>取值范围:</b><br>不涉及。 |

状态码: 404

表 5-70 响应 Body 参数

| 参数            | 参数类型   | 描述                                                                 |
|---------------|--------|--------------------------------------------------------------------|
| error_msg     | String | <b>参数解释:</b><br>错误信息。<br><b>取值范围:</b><br>不涉及。                      |
| error_code    | String | <b>参数解释:</b><br>错误码。<br><b>取值范围:</b><br>请参见 <a href="#">错误码</a> 。  |
| error_ext_msg | String | <b>参数解释:</b><br>扩展错误信息 ( 暂未使用, 赋值为 null )。<br><b>取值范围:</b><br>不涉及。 |

状态码: 500

表 5-71 响应 Body 参数

| 参数            | 参数类型   | 描述                                                                |
|---------------|--------|-------------------------------------------------------------------|
| error_msg     | String | <b>参数解释:</b><br>错误信息。<br><b>取值范围:</b><br>不涉及。                     |
| error_code    | String | <b>参数解释:</b><br>错误码。<br><b>取值范围:</b><br>请参见 <a href="#">错误码</a> 。 |
| error_ext_msg | String | <b>参数解释:</b><br>扩展错误信息（暂未使用，赋值为 null）。<br><b>取值范围:</b><br>不涉及。    |

## 请求示例

```
PUT https://{dcs_endpoint}/v2/{project_id}/instances/{instance_id}/autoscaling-policy/bandwidth
{
 "window_size" : 5,
 "bandwidth_usage_upper_threshold" : 70,
 "scale_out_cooldown" : 0,
 "scale_in_enabled" : true,
 "bandwidth_usage_lower_threshold" : 30,
 "scale_in_cooldown" : 300
}
```

## 响应示例

### 状态码：200

更新实例弹性伸缩策略响应体。

```
{
 "window_size" : 5,
 "bandwidth_usage_upper_threshold" : 70,
 "scale_out_cooldown" : 0,
 "scale_in_enabled" : true,
 "bandwidth_usage_lower_threshold" : 30,
 "scale_in_cooldown" : 300
}
```

### 状态码：400

非法请求。

```
{
 "error_code" : "DCS.4063",
 "error_msg" : "Invalid window_size parameter in the request."
}
```

## SDK 代码示例

SDK代码示例如下。

### Java

```
package com.huaweicloud.sdk.test;

import com.huaweicloud.sdk.core.auth.ICredential;
import com.huaweicloud.sdk.core.auth.BasicCredentials;
import com.huaweicloud.sdk.core.exception.ConnectionException;
import com.huaweicloud.sdk.core.exception.RequestTimeoutException;
import com.huaweicloud.sdk.core.exception.ServiceResponseException;
import com.huaweicloud.sdk.dcs.v2.region.DcsRegion;
import com.huaweicloud.sdk.dcs.v2.*;
import com.huaweicloud.sdk.dcs.v2.model.*;

public class UpdateInstanceBandwidthAutoScalingPolicySolution {

 public static void main(String[] args) {
 // The AK and SK used for authentication are hard-coded or stored in plaintext, which has great
 // security risks. It is recommended that the AK and SK be stored in ciphertext in configuration files or
 // environment variables and decrypted during use to ensure security.
 // In this example, AK and SK are stored in environment variables for authentication. Before running
 // this example, set environment variables CLOUD_SDK_AK and CLOUD_SDK_SK in the local environment
 String ak = System.getenv("CLOUD_SDK_AK");
 String sk = System.getenv("CLOUD_SDK_SK");
 String projectId = "{project_id}";

 ICredential auth = new BasicCredentials()
 .withProjectId(projectId)
 .withAk(ak)
 .withSk(sk);

 DcsClient client = DcsClient.newBuilder()
 .withCredential(auth)
 .withRegion(DcsRegion.valueOf("<YOUR REGION>"))
 .build();

 UpdateInstanceBandwidthAutoScalingPolicyRequest request = new
 UpdateInstanceBandwidthAutoScalingPolicyRequest();
 request.withInstanceId("{instance_id}");
 UpdateInstanceBandwidthAutoScalingPolicyRequestBody body = new
 UpdateInstanceBandwidthAutoScalingPolicyRequestBody();
 body.withScaleInCooldown(300);
 body.withScaleOutCooldown(0);
 body.withBandwidthUsageLowerThreshold(30);
 body.withScaleInEnabled(true);

 body.withBandwidthUsageUpperThreshold(UpdateInstanceBandwidthAutoScalingPolicyRequestBody.Bandwi
 dthUsageUpperThresholdEnum.NUMBER_70);

 body.withWindowSize(UpdateInstanceBandwidthAutoScalingPolicyRequestBody.WindowSizeEnum.NUMBER_
 5);
 request.withBody(body);
 try {
 UpdateInstanceBandwidthAutoScalingPolicyResponse response =
 client.updateInstanceBandwidthAutoScalingPolicy(request);
 System.out.println(response.toString());
 } catch (ConnectionException e) {
 e.printStackTrace();
 } catch (RequestTimeoutException e) {
 e.printStackTrace();
 } catch (ServiceResponseException e) {
 e.printStackTrace();
 System.out.println(e.getHttpStatusCode());
 System.out.println(e.getRequestId());
 System.out.println(e.getErrorCode());
 System.out.println(e.getErrorMsg());
 }
 }
}
```

```
}
}
}
```

## Python

```
coding: utf-8

import os
from huaweicloudsdkcore.auth.credentials import BasicCredentials
from huaweicloudsdkdcs.v2.region.dcs_region import DcsRegion
from huaweicloudsdkcore.exceptions import exceptions
from huaweicloudsdkdcs.v2 import *

if __name__ == "__main__":
 # The AK and SK used for authentication are hard-coded or stored in plaintext, which has great security
 # risks. It is recommended that the AK and SK be stored in ciphertext in configuration files or environment
 # variables and decrypted during use to ensure security.
 # In this example, AK and SK are stored in environment variables for authentication. Before running this
 # example, set environment variables CLOUD_SDK_AK and CLOUD_SDK_SK in the local environment
 ak = os.environ["CLOUD_SDK_AK"]
 sk = os.environ["CLOUD_SDK_SK"]
 projectId = "{project_id}"

 credentials = BasicCredentials(ak, sk, projectId)

 client = DcsClient.new_builder() \
 .with_credentials(credentials) \
 .with_region(DcsRegion.value_of("<YOUR REGION>")) \
 .build()

 try:
 request = UpdateInstanceBandwidthAutoScalingPolicyRequest()
 request.instance_id = "{instance_id}"
 request.body = UpdateInstanceBandwidthAutoScalingPolicyRequestBody(
 scale_in_cooldown=300,
 scale_out_cooldown=0,
 bandwidth_usage_lower_threshold=30,
 scale_in_enabled=True,
 bandwidth_usage_upper_threshold=70,
 window_size=5
)
 response = client.update_instance_bandwidth_auto_scaling_policy(request)
 print(response)
 except exceptions.ClientRequestException as e:
 print(e.status_code)
 print(e.request_id)
 print(e.error_code)
 print(e.error_msg)
```

## Go

```
package main

import (
 "fmt"
 "github.com/huaweicloud/huaweicloud-sdk-go-v3/core/auth/basic"
 dcs "github.com/huaweicloud/huaweicloud-sdk-go-v3/services/dcs/v2"
 "github.com/huaweicloud/huaweicloud-sdk-go-v3/services/dcs/v2/model"
 region "github.com/huaweicloud/huaweicloud-sdk-go-v3/services/dcs/v2/region"
)

func main() {
 // The AK and SK used for authentication are hard-coded or stored in plaintext, which has great security
 // risks. It is recommended that the AK and SK be stored in ciphertext in configuration files or environment
 // variables and decrypted during use to ensure security.
 // In this example, AK and SK are stored in environment variables for authentication. Before running this
 // example, set environment variables CLOUD_SDK_AK and CLOUD_SDK_SK in the local environment
 ak := os.Getenv("CLOUD_SDK_AK")
```

```

sk := os.Getenv("CLOUD_SDK_SK")
projectId := "{project_id}"

auth := basic.NewCredentialsBuilder().
 WithAk(ak).
 WithSk(sk).
 WithProjectId(projectId).
 Build()

client := dcs.NewDcsClient(
 dcs.DcsClientBuilder().
 WithRegion(region.ValueOf("<YOUR REGION>")).
 WithCredential(auth).
 Build())

request := &model.UpdateInstanceBandwidthAutoScalingPolicyRequest{}
request.InstanceId = "{instance_id}"
scaleInCooldownUpdateInstanceBandwidthAutoScalingPolicyRequestBody:= int32(300)
scaleOutCooldownUpdateInstanceBandwidthAutoScalingPolicyRequestBody:= int32(0)
bandwidthUsageLowerThresholdUpdateInstanceBandwidthAutoScalingPolicyRequestBody:= int32(30)
scaleInEnabledUpdateInstanceBandwidthAutoScalingPolicyRequestBody:= true
request.Body = &model.UpdateInstanceBandwidthAutoScalingPolicyRequestBody{
 ScaleInCooldown: &scaleInCooldownUpdateInstanceBandwidthAutoScalingPolicyRequestBody,
 ScaleOutCooldown: &scaleOutCooldownUpdateInstanceBandwidthAutoScalingPolicyRequestBody,
 BandwidthUsageLowerThreshold:
&bandwidthUsageLowerThresholdUpdateInstanceBandwidthAutoScalingPolicyRequestBody,
 ScaleInEnabled: &scaleInEnabledUpdateInstanceBandwidthAutoScalingPolicyRequestBody,
 BandwidthUsageUpperThreshold:
model.GetUpdateInstanceBandwidthAutoScalingPolicyRequestBodyBandwidthUsageUpperThresholdEnum().
E_70,
 WindowSize:
model.GetUpdateInstanceBandwidthAutoScalingPolicyRequestBodyWindowSizeEnum().E_5,
}
response, err := client.UpdateInstanceBandwidthAutoScalingPolicy(request)
if err == nil {
 fmt.Printf("%+v\n", response)
} else {
 fmt.Println(err)
}
}

```

## 更多

更多编程语言的SDK代码示例，请参见[API Explorer](#)的代码示例页签，可生成自动对应的SDK代码示例。

## 状态码

| 状态码 | 描述             |
|-----|----------------|
| 200 | 更新实例弹性伸缩策略响应体。 |
| 400 | 非法请求。          |
| 401 | 认证信息非法。        |
| 403 | 请求被拒绝访问。       |
| 404 | 所请求的资源不存在。     |
| 500 | 内部服务错误。        |



## 错误码

请参见[错误码](#)。

## 5.2.2 查询实例带宽弹性伸缩策略

### 功能介绍

查询实例带宽弹性伸缩策略。

### 调用方法

请参见[如何调用API](#)。

### URI

GET /v2/{project\_id}/instances/{instance\_id}/autoscaling-policy/bandwidth

表 5-72 路径参数

| 参数          | 是否必选 | 参数类型   | 描述                                    |
|-------------|------|--------|---------------------------------------|
| project_id  | 是    | String | 项目ID。获取方法请参见 <a href="#">获取项目ID</a> 。 |
| instance_id | 是    | String | 实例ID。                                 |

### 请求参数

无

### 响应参数

状态码： 200

表 5-73 响应 Body 参数

| 参数                              | 参数类型    | 描述                                                          |
|---------------------------------|---------|-------------------------------------------------------------|
| window_size                     | Integer | 带宽弹性的观测窗口，单位：分钟。支持的取值：1、5、10、15、30。                         |
| bandwidth_usage_upper_threshold | Integer | 触发带宽自动扩展的带宽平均使用率阈值，单位：百分比。支持的取值：50、60、70、80、90、95。          |
| scale_out_cooldown              | Integer | 带宽扩展操作的静默时间（两次带宽扩展操作之间的最小间隔时间），单位：秒。<br>默认值：0。取值范围：0~86400。 |

| 参数                              | 参数类型    | 描述                                                                    |
|---------------------------------|---------|-----------------------------------------------------------------------|
| scale_in_enabled                | Boolean | 是否启用带宽自动回缩。默认值：false。该参数暂未启用。                                         |
| bandwidth_usage_lower_threshold | Integer | 触发带宽自动回缩的带宽平均使用率阈值，单位：百分比。支持的取值：10、20、30。该参数暂未启用。                     |
| scale_in_cooldown               | Integer | 带宽回缩操作的静默时间（两次带宽回缩操作之间的最小间隔时间），单位：秒。该参数暂未启用。<br>默认值：300。取值范围：0~86400。 |

状态码：400

表 5-74 响应 Body 参数

| 参数            | 参数类型   | 描述                                                                |
|---------------|--------|-------------------------------------------------------------------|
| error_msg     | String | <b>参数解释：</b><br>错误信息。<br><b>取值范围：</b><br>不涉及。                     |
| error_code    | String | <b>参数解释：</b><br>错误码。<br><b>取值范围：</b><br>请参见 <a href="#">错误码</a> 。 |
| error_ext_msg | String | <b>参数解释：</b><br>扩展错误信息（暂未使用，赋值为 null）。<br><b>取值范围：</b><br>不涉及。    |

状态码：401

表 5-75 响应 Body 参数

| 参数        | 参数类型   | 描述                                            |
|-----------|--------|-----------------------------------------------|
| error_msg | String | <b>参数解释：</b><br>错误信息。<br><b>取值范围：</b><br>不涉及。 |

| 参数            | 参数类型   | 描述                                                                 |
|---------------|--------|--------------------------------------------------------------------|
| error_code    | String | <b>参数解释:</b><br>错误码。<br><b>取值范围:</b><br>请参见 <a href="#">错误码</a> 。  |
| error_ext_msg | String | <b>参数解释:</b><br>扩展错误信息 ( 暂未使用, 赋值为 null )。<br><b>取值范围:</b><br>不涉及。 |

**状态码: 403**

表 5-76 响应 Body 参数

| 参数            | 参数类型   | 描述                                                                 |
|---------------|--------|--------------------------------------------------------------------|
| error_msg     | String | <b>参数解释:</b><br>错误信息。<br><b>取值范围:</b><br>不涉及。                      |
| error_code    | String | <b>参数解释:</b><br>错误码。<br><b>取值范围:</b><br>请参见 <a href="#">错误码</a> 。  |
| error_ext_msg | String | <b>参数解释:</b><br>扩展错误信息 ( 暂未使用, 赋值为 null )。<br><b>取值范围:</b><br>不涉及。 |

**状态码: 404**

表 5-77 响应 Body 参数

| 参数            | 参数类型   | 描述                                                                |
|---------------|--------|-------------------------------------------------------------------|
| error_msg     | String | <b>参数解释:</b><br>错误信息。<br><b>取值范围:</b><br>不涉及。                     |
| error_code    | String | <b>参数解释:</b><br>错误码。<br><b>取值范围:</b><br>请参见 <a href="#">错误码</a> 。 |
| error_ext_msg | String | <b>参数解释:</b><br>扩展错误信息（暂未使用，赋值为 null）。<br><b>取值范围:</b><br>不涉及。    |

状态码： 500

表 5-78 响应 Body 参数

| 参数            | 参数类型   | 描述                                                                |
|---------------|--------|-------------------------------------------------------------------|
| error_msg     | String | <b>参数解释:</b><br>错误信息。<br><b>取值范围:</b><br>不涉及。                     |
| error_code    | String | <b>参数解释:</b><br>错误码。<br><b>取值范围:</b><br>请参见 <a href="#">错误码</a> 。 |
| error_ext_msg | String | <b>参数解释:</b><br>扩展错误信息（暂未使用，赋值为 null）。<br><b>取值范围:</b><br>不涉及。    |

## 请求示例

```
GET https://{dcs_endpoint}/v2/{project_id}/instances/{instance_id}/autoscaling-policy/bandwidth
```

## 响应示例

### 状态码： 200

查询实例带宽弹性伸缩策略响应体。

```
{
 "window_size" : 5,
 "bandwidth_usage_upper_threshold" : 70,
 "scale_out_cooldown" : 0,
 "scale_in_enabled" : true,
 "bandwidth_usage_lower_threshold" : 30,
 "scale_in_cooldown" : 300
}
```

### 状态码： 400

非法请求。

```
{
 "error_code" : "DCS.4062",
 "error_msg" : "Invalid instance_id parameter in the request."
}
```

## SDK 代码示例

SDK代码示例如下。

### Java

```
package com.huaweicloud.sdk.test;

import com.huaweicloud.sdk.core.auth.ICredential;
import com.huaweicloud.sdk.core.auth.BasicCredentials;
import com.huaweicloud.sdk.core.exception.ConnectionException;
import com.huaweicloud.sdk.core.exception.RequestTimeoutException;
import com.huaweicloud.sdk.core.exception.ServiceResponseException;
import com.huaweicloud.sdk.dcs.v2.region.DcsRegion;
import com.huaweicloud.sdk.dcs.v2.*;
import com.huaweicloud.sdk.dcs.v2.model.*;

public class ShowInstanceBandwidthAutoScalingPolicySolution {

 public static void main(String[] args) {
 // The AK and SK used for authentication are hard-coded or stored in plaintext, which has great
 // security risks. It is recommended that the AK and SK be stored in ciphertext in configuration files or
 // environment variables and decrypted during use to ensure security.
 // In this example, AK and SK are stored in environment variables for authentication. Before running
 // this example, set environment variables CLOUD_SDK_AK and CLOUD_SDK_SK in the local environment
 String ak = System.getenv("CLOUD_SDK_AK");
 String sk = System.getenv("CLOUD_SDK_SK");
 String projectId = "{project_id}";

 ICredential auth = new BasicCredentials()
 .withProjectId(projectId)
 .withAk(ak)
 .withSk(sk);

 DcsClient client = DcsClient.newBuilder()
 .withCredential(auth)
 .withRegion(DcsRegion.valueOf("<YOUR REGION>"))
 .build();
 ShowInstanceBandwidthAutoScalingPolicyRequest request = new
 ShowInstanceBandwidthAutoScalingPolicyRequest();
 request.withInstanceId("{instance_id}");
 try {
```

```
ShowInstanceBandwidthAutoScalingPolicyResponse response =
client.showInstanceBandwidthAutoScalingPolicy(request);
 System.out.println(response.toString());
} catch (ConnectionException e) {
 e.printStackTrace();
} catch (RequestTimeoutException e) {
 e.printStackTrace();
} catch (ServiceResponseException e) {
 e.printStackTrace();
 System.out.println(e.getHttpStatusCode());
 System.out.println(e.getRequestId());
 System.out.println(e.getErrorCode());
 System.out.println(e.getErrorMsg());
}
}
```

## Python

```
coding: utf-8

import os
from huaweicloudsdkcore.auth.credentials import BasicCredentials
from huaweicloudsdkdcs.v2.region.dcs_region import DcsRegion
from huaweicloudsdkcore.exceptions import exceptions
from huaweicloudsdkdcs.v2 import *

if __name__ == "__main__":
 # The AK and SK used for authentication are hard-coded or stored in plaintext, which has great security
 # risks. It is recommended that the AK and SK be stored in ciphertext in configuration files or environment
 # variables and decrypted during use to ensure security.
 # In this example, AK and SK are stored in environment variables for authentication. Before running this
 # example, set environment variables CLOUD_SDK_AK and CLOUD_SDK_SK in the local environment
 ak = os.environ["CLOUD_SDK_AK"]
 sk = os.environ["CLOUD_SDK_SK"]
 projectId = "{project_id}"

 credentials = BasicCredentials(ak, sk, projectId)

 client = DcsClient.new_builder() \
 .with_credentials(credentials) \
 .with_region(DcsRegion.value_of("<YOUR REGION>")) \
 .build()

 try:
 request = ShowInstanceBandwidthAutoScalingPolicyRequest()
 request.instance_id = "{instance_id}"
 response = client.show_instance_bandwidth_auto_scaling_policy(request)
 print(response)
 except exceptions.ClientRequestException as e:
 print(e.status_code)
 print(e.request_id)
 print(e.error_code)
 print(e.error_msg)
```

## Go

```
package main

import (
 "fmt"
 "github.com/huaweicloud/huaweicloud-sdk-go-v3/core/auth/basic"
 dcs "github.com/huaweicloud/huaweicloud-sdk-go-v3/services/dcs/v2"
 "github.com/huaweicloud/huaweicloud-sdk-go-v3/services/dcs/v2/model"
 region "github.com/huaweicloud/huaweicloud-sdk-go-v3/services/dcs/v2/region"
)

func main() {
 // The AK and SK used for authentication are hard-coded or stored in plaintext, which has great security
```

```

risks. It is recommended that the AK and SK be stored in ciphertext in configuration files or environment
variables and decrypted during use to ensure security.
// In this example, AK and SK are stored in environment variables for authentication. Before running this
example, set environment variables CLOUD_SDK_AK and CLOUD_SDK_SK in the local environment
ak := os.Getenv("CLOUD_SDK_AK")
sk := os.Getenv("CLOUD_SDK_SK")
projectId := "{project_id}"

auth := basic.NewCredentialsBuilder().
 WithAk(ak).
 WithSk(sk).
 WithProjectId(projectId).
 Build()

client := dcs.NewDcsClient(
 dcs.DcsClientBuilder().
 WithRegion(region.ValueOf("<YOUR REGION>")).
 WithCredential(auth).
 Build())

request := &model.ShowInstanceBandwidthAutoScalingPolicyRequest{}
request.InstanceId = "{instance_id}"
response, err := client.ShowInstanceBandwidthAutoScalingPolicy(request)
if err == nil {
 fmt.Printf("%v\n", response)
} else {
 fmt.Println(err)
}
}

```

## 更多

更多编程语言的SDK代码示例，请参见[API Explorer](#)的代码示例页签，可生成自动对应的SDK代码示例。

## 状态码

| 状态码 | 描述               |
|-----|------------------|
| 200 | 查询实例带宽弹性伸缩策略响应体。 |
| 400 | 非法请求。            |
| 401 | 认证信息非法。          |
| 403 | 请求被拒绝访问。         |
| 404 | 所请求的资源不存在。       |
| 500 | 内部服务错误。          |

## 错误码

请参见[错误码](#)。

### 5.2.3 删除实例带宽弹性伸缩策略

#### 功能介绍

删除实例带宽弹性伸缩策略。

## 调用方法

请参见[如何调用API](#)。

## URI

DELETE /v2/{project\_id}/instances/{instance\_id}/autoscaling-policy/bandwidth

表 5-79 路径参数

| 参数          | 是否必选 | 参数类型   | 描述                                    |
|-------------|------|--------|---------------------------------------|
| project_id  | 是    | String | 项目ID。获取方法请参见 <a href="#">获取项目ID</a> 。 |
| instance_id | 是    | String | 实例ID。                                 |

## 请求参数

无

## 响应参数

状态码： 400

表 5-80 响应 Body 参数

| 参数            | 参数类型   | 描述                                                                |
|---------------|--------|-------------------------------------------------------------------|
| error_msg     | String | <b>参数解释：</b><br>错误信息。<br><b>取值范围：</b><br>不涉及。                     |
| error_code    | String | <b>参数解释：</b><br>错误码。<br><b>取值范围：</b><br>请参见 <a href="#">错误码</a> 。 |
| error_ext_msg | String | <b>参数解释：</b><br>扩展错误信息（暂未使用，赋值为null）。<br><b>取值范围：</b><br>不涉及。     |

状态码： 401



表 5-81 响应 Body 参数

| 参数            | 参数类型   | 描述                                                                 |
|---------------|--------|--------------------------------------------------------------------|
| error_msg     | String | <b>参数解释:</b><br>错误信息。<br><b>取值范围:</b><br>不涉及。                      |
| error_code    | String | <b>参数解释:</b><br>错误码。<br><b>取值范围:</b><br>请参见 <a href="#">错误码</a> 。  |
| error_ext_msg | String | <b>参数解释:</b><br>扩展错误信息 ( 暂未使用, 赋值为 null )。<br><b>取值范围:</b><br>不涉及。 |

状态码: 403

表 5-82 响应 Body 参数

| 参数            | 参数类型   | 描述                                                                 |
|---------------|--------|--------------------------------------------------------------------|
| error_msg     | String | <b>参数解释:</b><br>错误信息。<br><b>取值范围:</b><br>不涉及。                      |
| error_code    | String | <b>参数解释:</b><br>错误码。<br><b>取值范围:</b><br>请参见 <a href="#">错误码</a> 。  |
| error_ext_msg | String | <b>参数解释:</b><br>扩展错误信息 ( 暂未使用, 赋值为 null )。<br><b>取值范围:</b><br>不涉及。 |

状态码: 404

表 5-83 响应 Body 参数

| 参数            | 参数类型   | 描述                                                                |
|---------------|--------|-------------------------------------------------------------------|
| error_msg     | String | <b>参数解释:</b><br>错误信息。<br><b>取值范围:</b><br>不涉及。                     |
| error_code    | String | <b>参数解释:</b><br>错误码。<br><b>取值范围:</b><br>请参见 <a href="#">错误码</a> 。 |
| error_ext_msg | String | <b>参数解释:</b><br>扩展错误信息（暂未使用，赋值为 null）。<br><b>取值范围:</b><br>不涉及。    |

状态码： 500

表 5-84 响应 Body 参数

| 参数            | 参数类型   | 描述                                                                |
|---------------|--------|-------------------------------------------------------------------|
| error_msg     | String | <b>参数解释:</b><br>错误信息。<br><b>取值范围:</b><br>不涉及。                     |
| error_code    | String | <b>参数解释:</b><br>错误码。<br><b>取值范围:</b><br>请参见 <a href="#">错误码</a> 。 |
| error_ext_msg | String | <b>参数解释:</b><br>扩展错误信息（暂未使用，赋值为 null）。<br><b>取值范围:</b><br>不涉及。    |

## 请求示例

```
DELETE https://{dcs_endpoint}/v2/{project_id}/instances/{instance_id}/autoscaling-policy/bandwidth
```

## 响应示例

### 状态码： 400

非法请求。

```
{
 "error_code" : "DCS.4062",
 "error_msg" : "Invalid instance_id parameter in the request."
}
```

## SDK 代码示例

SDK代码示例如下。

### Java

```
package com.huaweicloud.sdk.test;

import com.huaweicloud.sdk.core.auth.ICredential;
import com.huaweicloud.sdk.core.auth.BasicCredentials;
import com.huaweicloud.sdk.core.exception.ConnectionException;
import com.huaweicloud.sdk.core.exception.RequestTimeoutException;
import com.huaweicloud.sdk.core.exception.ServiceResponseException;
import com.huaweicloud.sdk.dcs.v2.region.DcsRegion;
import com.huaweicloud.sdk.dcs.v2.*;
import com.huaweicloud.sdk.dcs.v2.model.*;

public class DeleteInstanceBandwidthAutoScalingPolicySolution {

 public static void main(String[] args) {
 // The AK and SK used for authentication are hard-coded or stored in plaintext, which has great
 // security risks. It is recommended that the AK and SK be stored in ciphertext in configuration files or
 // environment variables and decrypted during use to ensure security.
 // In this example, AK and SK are stored in environment variables for authentication. Before running
 // this example, set environment variables CLOUD_SDK_AK and CLOUD_SDK_SK in the local environment
 String ak = System.getenv("CLOUD_SDK_AK");
 String sk = System.getenv("CLOUD_SDK_SK");
 String projectId = "{project_id}";

 ICredential auth = new BasicCredentials()
 .withProjectId(projectId)
 .withAk(ak)
 .withSk(sk);

 DcsClient client = DcsClient.newBuilder()
 .withCredential(auth)
 .withRegion(DcsRegion.valueOf("<YOUR REGION>"))
 .build();
 DeleteInstanceBandwidthAutoScalingPolicyRequest request = new
 DeleteInstanceBandwidthAutoScalingPolicyRequest();
 request.withInstanceId("{instance_id}");
 try {
 DeleteInstanceBandwidthAutoScalingPolicyResponse response =
 client.deleteInstanceBandwidthAutoScalingPolicy(request);
 System.out.println(response.toString());
 } catch (ConnectionException e) {
 e.printStackTrace();
 } catch (RequestTimeoutException e) {
 e.printStackTrace();
 } catch (ServiceResponseException e) {
 e.printStackTrace();
 System.out.println(e.getHttpStatusCode());
 System.out.println(e.getRequestId());
 System.out.println(e.getErrorCode());
 System.out.println(e.getErrorMsg());
 }
 }
}
```

```
}
}
}
```

## Python

```
coding: utf-8

import os
from huaweicloudsdkcore.auth.credentials import BasicCredentials
from huaweicloudsdkdcs.v2.region.dcs_region import DcsRegion
from huaweicloudsdkcore.exceptions import exceptions
from huaweicloudsdkdcs.v2 import *

if __name__ == "__main__":
 # The AK and SK used for authentication are hard-coded or stored in plaintext, which has great security
 # risks. It is recommended that the AK and SK be stored in ciphertext in configuration files or environment
 # variables and decrypted during use to ensure security.
 # In this example, AK and SK are stored in environment variables for authentication. Before running this
 # example, set environment variables CLOUD_SDK_AK and CLOUD_SDK_SK in the local environment
 ak = os.environ["CLOUD_SDK_AK"]
 sk = os.environ["CLOUD_SDK_SK"]
 projectId = "{project_id}"

 credentials = BasicCredentials(ak, sk, projectId)

 client = DcsClient.new_builder() \
 .with_credentials(credentials) \
 .with_region(DcsRegion.value_of("<YOUR REGION>")) \
 .build()

 try:
 request = DeleteInstanceBandwidthAutoScalingPolicyRequest()
 request.instance_id = "{instance_id}"
 response = client.delete_instance_bandwidth_auto_scaling_policy(request)
 print(response)
 except exceptions.ClientRequestException as e:
 print(e.status_code)
 print(e.request_id)
 print(e.error_code)
 print(e.error_msg)
```

## Go

```
package main

import (
 "fmt"
 "github.com/huaweicloud/huaweicloud-sdk-go-v3/core/auth/basic"
 dcs "github.com/huaweicloud/huaweicloud-sdk-go-v3/services/dcs/v2"
 "github.com/huaweicloud/huaweicloud-sdk-go-v3/services/dcs/v2/model"
 region "github.com/huaweicloud/huaweicloud-sdk-go-v3/services/dcs/v2/region"
)

func main() {
 // The AK and SK used for authentication are hard-coded or stored in plaintext, which has great security
 // risks. It is recommended that the AK and SK be stored in ciphertext in configuration files or environment
 // variables and decrypted during use to ensure security.
 // In this example, AK and SK are stored in environment variables for authentication. Before running this
 // example, set environment variables CLOUD_SDK_AK and CLOUD_SDK_SK in the local environment
 ak := os.Getenv("CLOUD_SDK_AK")
 sk := os.Getenv("CLOUD_SDK_SK")
 projectId := "{project_id}"

 auth := basic.NewCredentialsBuilder().
 WithAk(ak).
 WithSk(sk).
 WithProjectId(projectId).
 Build()
```

```
client := dcs.NewDcsClient(
 dcs.DcsClientBuilder().
 WithRegion(region.ValueOf("<YOUR REGION>")).
 WithCredential(auth).
 Build())

request := &model.DeleteInstanceBandwidthAutoScalingPolicyRequest{}
request.InstanceId = "{instance_id}"
response, err := client.DeleteInstanceBandwidthAutoScalingPolicy(request)
if err == nil {
 fmt.Printf("%+v\n", response)
} else {
 fmt.Println(err)
}
}
```

## 更多

更多编程语言的SDK代码示例，请参见[API Explorer](#)的代码示例页签，可生成自动对应的SDK代码示例。

## 状态码

| 状态码 | 描述              |
|-----|-----------------|
| 200 | 删除实例带宽弹性伸缩策略成功。 |
| 400 | 非法请求。           |
| 401 | 认证信息非法。         |
| 403 | 请求被拒绝访问。        |
| 404 | 所请求的资源不存在。      |
| 500 | 内部服务错误。         |

## 错误码

请参见[错误码](#)。

## 5.2.4 查询实例参数修改记录详情

### 功能介绍

查询实例参数修改记录详情。

### 调用方法

请参见[如何调用API](#)。

### URI

GET /v2/{project\_id}/instances/{instance\_id}/config-histories/{history\_id}

表 5-85 路径参数

| 参数          | 是否必选 | 参数类型   | 描述                                                 |
|-------------|------|--------|----------------------------------------------------|
| project_id  | 是    | String | 项目ID。获取方法请参见 <a href="#">获取项目ID</a> 。              |
| instance_id | 是    | String | 实例ID。                                              |
| history_id  | 是    | String | 实例参数修改记录ID，需要调用 <a href="#">查询实例参数修改记录列表接口</a> 获取。 |

## 请求参数

无

## 响应参数

状态码： 400

表 5-86 响应 Body 参数

| 参数            | 参数类型   | 描述                                                                |
|---------------|--------|-------------------------------------------------------------------|
| error_msg     | String | <b>参数解释：</b><br>错误信息。<br><b>取值范围：</b><br>不涉及。                     |
| error_code    | String | <b>参数解释：</b><br>错误码。<br><b>取值范围：</b><br>请参见 <a href="#">错误码</a> 。 |
| error_ext_msg | String | <b>参数解释：</b><br>扩展错误信息（暂未使用，赋值为null）。<br><b>取值范围：</b><br>不涉及。     |

状态码： 500

表 5-87 响应 Body 参数

| 参数            | 参数类型   | 描述                                                                |
|---------------|--------|-------------------------------------------------------------------|
| error_msg     | String | <b>参数解释:</b><br>错误信息。<br><b>取值范围:</b><br>不涉及。                     |
| error_code    | String | <b>参数解释:</b><br>错误码。<br><b>取值范围:</b><br>请参见 <a href="#">错误码</a> 。 |
| error_ext_msg | String | <b>参数解释:</b><br>扩展错误信息（暂未使用，赋值为 null）。<br><b>取值范围:</b><br>不涉及。    |

## 请求示例

```
GET https://{dcs_endpoint}/v2/{project_id}/instances/{instance_id}/config-histories/{history_id}
```

## 响应示例

**状态码： 400**

非法请求。

```
{
 "error_code" : "DCS.4987",
 "error_msg" : "Query config update history data failed."
}
```

## SDK 代码示例

SDK代码示例如下。

### Java

```
package com.huaweicloud.sdk.test;

import com.huaweicloud.sdk.core.auth.ICredential;
import com.huaweicloud.sdk.core.auth.BasicCredentials;
import com.huaweicloud.sdk.core.exception.ConnectionException;
import com.huaweicloud.sdk.core.exception.RequestTimeoutException;
import com.huaweicloud.sdk.core.exception.ServiceResponseException;
import com.huaweicloud.sdk.dcs.v2.region.DcsRegion;
import com.huaweicloud.sdk.dcs.v2.*;
import com.huaweicloud.sdk.dcs.v2.model.*;

public class ShowConfigHistoryDetailSolution {
 public static void main(String[] args) {
```

```
// The AK and SK used for authentication are hard-coded or stored in plaintext, which has great
security risks. It is recommended that the AK and SK be stored in ciphertext in configuration files or
environment variables and decrypted during use to ensure security.
// In this example, AK and SK are stored in environment variables for authentication. Before running
this example, set environment variables CLOUD_SDK_AK and CLOUD_SDK_SK in the local environment
String ak = System.getenv("CLOUD_SDK_AK");
String sk = System.getenv("CLOUD_SDK_SK");
String projectId = "{project_id}";

ICredential auth = new BasicCredentials()
 .withProjectId(projectId)
 .withAk(ak)
 .withSk(sk);

DcsClient client = DcsClient.newBuilder()
 .withCredential(auth)
 .withRegion(DcsRegion.valueOf("<YOUR REGION>"))
 .build();
ShowConfigHistoryDetailRequest request = new ShowConfigHistoryDetailRequest();
request.withInstanceId("{instance_id}");
request.withHistoryId("{history_id}");
try {
 ShowConfigHistoryDetailResponse response = client.showConfigHistoryDetail(request);
 System.out.println(response.toString());
} catch (ConnectionException e) {
 e.printStackTrace();
} catch (RequestTimeoutException e) {
 e.printStackTrace();
} catch (ServiceResponseException e) {
 e.printStackTrace();
 System.out.println(e.getHttpStatusCode());
 System.out.println(e.getRequestId());
 System.out.println(e.getErrorCode());
 System.out.println(e.getErrorMsg());
}
}
```

## Python

```
coding: utf-8

import os
from huaweicloudsdkcore.auth.credentials import BasicCredentials
from huaweicloudsdkdcs.v2.region.dcs_region import DcsRegion
from huaweicloudsdkcore.exceptions import exceptions
from huaweicloudsdkdcs.v2 import *

if __name__ == "__main__":
 # The AK and SK used for authentication are hard-coded or stored in plaintext, which has great security
 risks. It is recommended that the AK and SK be stored in ciphertext in configuration files or environment
 variables and decrypted during use to ensure security.
 # In this example, AK and SK are stored in environment variables for authentication. Before running this
 example, set environment variables CLOUD_SDK_AK and CLOUD_SDK_SK in the local environment
 ak = os.getenv("CLOUD_SDK_AK")
 sk = os.getenv("CLOUD_SDK_SK")
 projectId = "{project_id}"

 credentials = BasicCredentials(ak, sk, projectId)

 client = DcsClient.new_builder() \
 .with_credentials(credentials) \
 .with_region(DcsRegion.value_of("<YOUR REGION>")) \
 .build()

 try:
 request = ShowConfigHistoryDetailRequest()
 request.instance_id = "{instance_id}"
 request.history_id = "{history_id}"
```



```
response = client.show_config_history_detail(request)
print(response)
except exceptions.ClientRequestException as e:
 print(e.status_code)
 print(e.request_id)
 print(e.error_code)
 print(e.error_msg)
```

## Go

```
package main

import (
 "fmt"
 "github.com/huaweicloud/huaweicloud-sdk-go-v3/core/auth/basic"
 dcs "github.com/huaweicloud/huaweicloud-sdk-go-v3/services/dcs/v2"
 "github.com/huaweicloud/huaweicloud-sdk-go-v3/services/dcs/v2/model"
 region "github.com/huaweicloud/huaweicloud-sdk-go-v3/services/dcs/v2/region"
)

func main() {
 // The AK and SK used for authentication are hard-coded or stored in plaintext, which has great security
 // risks. It is recommended that the AK and SK be stored in ciphertext in configuration files or environment
 // variables and decrypted during use to ensure security.
 // In this example, AK and SK are stored in environment variables for authentication. Before running this
 // example, set environment variables CLOUD_SDK_AK and CLOUD_SDK_SK in the local environment
 ak := os.Getenv("CLOUD_SDK_AK")
 sk := os.Getenv("CLOUD_SDK_SK")
 projectId := "{project_id}"

 auth := basic.NewCredentialsBuilder().
 WithAk(ak).
 WithSk(sk).
 WithProjectId(projectId).
 Build()

 client := dcs.NewDcsClient(
 dcs.DcsClientBuilder().
 WithRegion(region.ValueOf("<YOUR REGION>")).
 WithCredential(auth).
 Build())

 request := &model.ShowConfigHistoryDetailRequest{}
 request.InstanceId = "{instance_id}"
 request.HistoryId = "{history_id}"
 response, err := client.ShowConfigHistoryDetail(request)
 if err == nil {
 fmt.Printf("%v\n", response)
 } else {
 fmt.Println(err)
 }
}
```

## 更多

更多编程语言的SDK代码示例，请参见[API Explorer](#)的代码示例页签，可生成自动对应的SDK代码示例。

## 状态码

| 状态码 | 描述              |
|-----|-----------------|
| 200 | 查询实例参数修改记录详情成功。 |
| 400 | 非法请求。           |

| 状态码 | 描述       |
|-----|----------|
| 500 | 内部服务器错误。 |

## 错误码

请参见[错误码](#)。

## 5.2.5 主备切换

### 功能介绍

切换实例主备节点，只有主备实例支持该操作。

### 调用方法

请参见[如何调用API](#)。

### URI

POST /v2/{project\_id}/instances/{instance\_id}/swap

表 5-88 路径参数

| 参数          | 是否必选 | 参数类型   | 描述                                    |
|-------------|------|--------|---------------------------------------|
| instance_id | 是    | String | 实例ID。                                 |
| project_id  | 是    | String | 项目ID。获取方法请参见 <a href="#">获取项目ID</a> 。 |

### 请求参数

无

### 响应参数

状态码： 400

表 5-89 响应 Body 参数

| 参数        | 参数类型   | 描述                                            |
|-----------|--------|-----------------------------------------------|
| error_msg | String | <b>参数解释：</b><br>错误信息。<br><b>取值范围：</b><br>不涉及。 |

| 参数            | 参数类型   | 描述                                                                 |
|---------------|--------|--------------------------------------------------------------------|
| error_code    | String | <b>参数解释:</b><br>错误码。<br><b>取值范围:</b><br>请参见 <a href="#">错误码</a> 。  |
| error_ext_msg | String | <b>参数解释:</b><br>扩展错误信息 ( 暂未使用, 赋值为 null )。<br><b>取值范围:</b><br>不涉及。 |

状态码: 401

表 5-90 响应 Body 参数

| 参数            | 参数类型   | 描述                                                                 |
|---------------|--------|--------------------------------------------------------------------|
| error_msg     | String | <b>参数解释:</b><br>错误信息。<br><b>取值范围:</b><br>不涉及。                      |
| error_code    | String | <b>参数解释:</b><br>错误码。<br><b>取值范围:</b><br>请参见 <a href="#">错误码</a> 。  |
| error_ext_msg | String | <b>参数解释:</b><br>扩展错误信息 ( 暂未使用, 赋值为 null )。<br><b>取值范围:</b><br>不涉及。 |

状态码: 403

表 5-91 响应 Body 参数

| 参数            | 参数类型   | 描述                                                                |
|---------------|--------|-------------------------------------------------------------------|
| error_msg     | String | <b>参数解释:</b><br>错误信息。<br><b>取值范围:</b><br>不涉及。                     |
| error_code    | String | <b>参数解释:</b><br>错误码。<br><b>取值范围:</b><br>请参见 <a href="#">错误码</a> 。 |
| error_ext_msg | String | <b>参数解释:</b><br>扩展错误信息（暂未使用，赋值为 null）。<br><b>取值范围:</b><br>不涉及。    |

状态码： 404

表 5-92 响应 Body 参数

| 参数            | 参数类型   | 描述                                                                |
|---------------|--------|-------------------------------------------------------------------|
| error_msg     | String | <b>参数解释:</b><br>错误信息。<br><b>取值范围:</b><br>不涉及。                     |
| error_code    | String | <b>参数解释:</b><br>错误码。<br><b>取值范围:</b><br>请参见 <a href="#">错误码</a> 。 |
| error_ext_msg | String | <b>参数解释:</b><br>扩展错误信息（暂未使用，赋值为 null）。<br><b>取值范围:</b><br>不涉及。    |

状态码： 500

表 5-93 响应 Body 参数

| 参数            | 参数类型   | 描述                                                                |
|---------------|--------|-------------------------------------------------------------------|
| error_msg     | String | <b>参数解释:</b><br>错误信息。<br><b>取值范围:</b><br>不涉及。                     |
| error_code    | String | <b>参数解释:</b><br>错误码。<br><b>取值范围:</b><br>请参见 <a href="#">错误码</a> 。 |
| error_ext_msg | String | <b>参数解释:</b><br>扩展错误信息（暂未使用，赋值为 null）。<br><b>取值范围:</b><br>不涉及。    |

## 请求示例

```
POST https://{dcs_endpoint}/v2/a4d31cb6-3d72-4fdc-8ec9-6e3a41e47f71/instances/5560df16-
cebf-4473-95c4-d1b573c16e79/swap
```

## 响应示例

**状态码：400**

非法请求。

```
{
 "error_msg": "Master standby swap is not supported.",
 "error_code": "DCS.4855",
 "error_ext_msg": null
}
```

## SDK 代码示例

SDK代码示例如下。

### Java

```
package com.huaweicloud.sdk.test;

import com.huaweicloud.sdk.core.auth.ICredential;
import com.huaweicloud.sdk.core.auth.BasicCredentials;
import com.huaweicloud.sdk.core.exception.ConnectionException;
import com.huaweicloud.sdk.core.exception.RequestTimeoutException;
import com.huaweicloud.sdk.core.exception.ServiceResponseException;
import com.huaweicloud.sdk.dcs.v2.region.DcsRegion;
import com.huaweicloud.sdk.dcs.v2.*;
import com.huaweicloud.sdk.dcs.v2.model.*;

public class ChangeMasterStandbySolution {
```

```
public static void main(String[] args) {
 // The AK and SK used for authentication are hard-coded or stored in plaintext, which has great
 // security risks. It is recommended that the AK and SK be stored in ciphertext in configuration files or
 // environment variables and decrypted during use to ensure security.
 // In this example, AK and SK are stored in environment variables for authentication. Before running
 // this example, set environment variables CLOUD_SDK_AK and CLOUD_SDK_SK in the local environment
 String ak = System.getenv("CLOUD_SDK_AK");
 String sk = System.getenv("CLOUD_SDK_SK");
 String projectId = "{project_id}";

 ICredential auth = new BasicCredentials()
 .withProjectId(projectId)
 .withAk(ak)
 .withSk(sk);

 DcsClient client = DcsClient.newBuilder()
 .withCredential(auth)
 .withRegion(DcsRegion.valueOf("<YOUR REGION>"))
 .build();
 ChangeMasterStandbyRequest request = new ChangeMasterStandbyRequest();
 request.withInstanceId("{instance_id}");
 try {
 ChangeMasterStandbyResponse response = client.changeMasterStandby(request);
 System.out.println(response.toString());
 } catch (ConnectionException e) {
 e.printStackTrace();
 } catch (RequestTimeoutException e) {
 e.printStackTrace();
 } catch (ServiceResponseException e) {
 e.printStackTrace();
 System.out.println(e.getStatusCode());
 System.out.println(e.getRequestId());
 System.out.println(e.getErrorCode());
 System.out.println(e.getErrorMsg());
 }
}
```

## Python

```
coding: utf-8

import os
from huaweicloudsdkcore.auth.credentials import BasicCredentials
from huaweicloudsdkdcs.v2.region.dcs_region import DcsRegion
from huaweicloudsdkcore.exceptions import exceptions
from huaweicloudsdkdcs.v2 import *

if __name__ == "__main__":
 # The AK and SK used for authentication are hard-coded or stored in plaintext, which has great security
 # risks. It is recommended that the AK and SK be stored in ciphertext in configuration files or environment
 # variables and decrypted during use to ensure security.
 # In this example, AK and SK are stored in environment variables for authentication. Before running this
 # example, set environment variables CLOUD_SDK_AK and CLOUD_SDK_SK in the local environment
 ak = os.getenv("CLOUD_SDK_AK")
 sk = os.getenv("CLOUD_SDK_SK")
 projectId = "{project_id}"

 credentials = BasicCredentials(ak, sk, projectId)

 client = DcsClient.new_builder() \
 .with_credentials(credentials) \
 .with_region(DcsRegion.value_of("<YOUR REGION>")) \
 .build()

 try:
 request = ChangeMasterStandbyRequest()
 request.instance_id = "{instance_id}"
```

```
response = client.change_master_standby(request)
print(response)
except exceptions.ClientRequestException as e:
 print(e.status_code)
 print(e.request_id)
 print(e.error_code)
 print(e.error_msg)
```

## Go

```
package main

import (
 "fmt"
 "github.com/huaweicloud/huaweicloud-sdk-go-v3/core/auth/basic"
 dcs "github.com/huaweicloud/huaweicloud-sdk-go-v3/services/dcs/v2"
 "github.com/huaweicloud/huaweicloud-sdk-go-v3/services/dcs/v2/model"
 region "github.com/huaweicloud/huaweicloud-sdk-go-v3/services/dcs/v2/region"
)

func main() {
 // The AK and SK used for authentication are hard-coded or stored in plaintext, which has great security
 // risks. It is recommended that the AK and SK be stored in ciphertext in configuration files or environment
 // variables and decrypted during use to ensure security.
 // In this example, AK and SK are stored in environment variables for authentication. Before running this
 // example, set environment variables CLOUD_SDK_AK and CLOUD_SDK_SK in the local environment
 ak := os.Getenv("CLOUD_SDK_AK")
 sk := os.Getenv("CLOUD_SDK_SK")
 projectId := "{project_id}"

 auth := basic.NewCredentialsBuilder().
 WithAk(ak).
 WithSk(sk).
 WithProjectId(projectId).
 Build()

 client := dcs.NewDcsClient(
 dcs.DcsClientBuilder().
 WithRegion(region.ValueOf("<YOUR REGION>")).
 WithCredential(auth).
 Build())

 request := &model.ChangeMasterStandbyRequest{}
 request.InstanceId = "{instance_id}"
 response, err := client.ChangeMasterStandby(request)
 if err == nil {
 fmt.Printf("%+v\n", response)
 } else {
 fmt.Println(err)
 }
}
```

## 更多

更多编程语言的SDK代码示例，请参见[API Explorer](#)的代码示例页签，可生成自动对应的SDK代码示例。

## 状态码

| 状态码 | 描述      |
|-----|---------|
| 204 | 主备切换成功。 |
| 400 | 非法请求。   |

| 状态码 | 描述         |
|-----|------------|
| 401 | 认证信息非法。    |
| 403 | 请求被拒绝访问。   |
| 404 | 所请求的资源不存在。 |
| 500 | 内部服务错误。    |

## 错误码

请参见[错误码](#)。

## 5.2.6 修改密码

### 功能介绍

修改缓存实例的密码。

### 调用方法

请参见[如何调用API](#)。

### URI

PUT /v2/{project\_id}/instances/{instance\_id}/password

表 5-94 路径参数

| 参数          | 是否必选 | 参数类型   | 描述                                    |
|-------------|------|--------|---------------------------------------|
| instance_id | 是    | String | 实例ID。                                 |
| project_id  | 是    | String | 项目ID。获取方法请参见 <a href="#">获取项目ID</a> 。 |

### 请求参数

表 5-95 请求 Body 参数

| 参数           | 是否必选 | 参数类型   | 描述   |
|--------------|------|--------|------|
| old_password | 是    | String | 旧密码。 |
| new_password | 是    | String | 新密码。 |



## 响应参数

状态码： 200

表 5-96 响应 Body 参数

| 参数               | 参数类型   | 描述                                                                                                                                             |
|------------------|--------|------------------------------------------------------------------------------------------------------------------------------------------------|
| lock_time        | String | 锁定时间。验证失败时和锁定时该参数返回不为null。                                                                                                                     |
| result           | String | 密码修改结果： <ul style="list-style-type: none"> <li>成功：success；</li> <li>密码验证失败：passwordFailed；</li> <li>已锁定：locked；</li> <li>失败：failed。</li> </ul> |
| lock_time_left   | String | 锁定剩余时间。锁定时该参数返回不为null。                                                                                                                         |
| retry_times_left | String | 密码验证剩余次数。验证失败时该参数返回不为null。                                                                                                                     |
| message          | String | 修改结果说明信息。                                                                                                                                      |

状态码： 400

表 5-97 响应 Body 参数

| 参数            | 参数类型   | 描述                                                                |
|---------------|--------|-------------------------------------------------------------------|
| error_msg     | String | <b>参数解释：</b><br>错误信息。<br><b>取值范围：</b><br>不涉及。                     |
| error_code    | String | <b>参数解释：</b><br>错误码。<br><b>取值范围：</b><br>请参见 <a href="#">错误码</a> 。 |
| error_ext_msg | String | <b>参数解释：</b><br>扩展错误信息（暂未使用，赋值为null）。<br><b>取值范围：</b><br>不涉及。     |

状态码： 500

表 5-98 响应 Body 参数

| 参数            | 参数类型   | 描述                                                                |
|---------------|--------|-------------------------------------------------------------------|
| error_msg     | String | <b>参数解释:</b><br>错误信息。<br><b>取值范围:</b><br>不涉及。                     |
| error_code    | String | <b>参数解释:</b><br>错误码。<br><b>取值范围:</b><br>请参见 <a href="#">错误码</a> 。 |
| error_ext_msg | String | <b>参数解释:</b><br>扩展错误信息（暂未使用，赋值为 null）。<br><b>取值范围:</b><br>不涉及。    |

## 请求示例

修改缓存实例密码，配置旧密码和新密码。

```
PUT https://{dcs_endpoint}/v2/{project_id}/instances/{instance_id}/password
{
 "old_password": "XXXXXX",
 "new_password": "XXXXXX"
}
```

## 响应示例

**状态码： 200**

修改密码成功。

```
{
 "lock_time": "0",
 "result": "success",
 "lock_time_left": "0",
 "retry_times_left": "5",
 "message": "Modify DCSInstance password success."
}
```

## SDK 代码示例

SDK代码示例如下。

### Java

修改缓存实例密码，配置旧密码和新密码。

```
package com.huaweicloud.sdk.test;
```

```
import com.huaweicloud.sdk.core.auth.ICredential;
import com.huaweicloud.sdk.core.auth.BasicCredentials;
import com.huaweicloud.sdk.core.exception.ConnectionException;
import com.huaweicloud.sdk.core.exception.RequestTimeoutException;
import com.huaweicloud.sdk.core.exception.ServiceResponseException;
import com.huaweicloud.sdk.dcs.v2.region.DcsRegion;
import com.huaweicloud.sdk.dcs.v2.*;
import com.huaweicloud.sdk.dcs.v2.model.*;

public class UpdatePasswordSolution {

 public static void main(String[] args) {
 // The AK and SK used for authentication are hard-coded or stored in plaintext, which has great
 // security risks. It is recommended that the AK and SK be stored in ciphertext in configuration files or
 // environment variables and decrypted during use to ensure security.
 // In this example, AK and SK are stored in environment variables for authentication. Before running
 // this example, set environment variables CLOUD_SDK_AK and CLOUD_SDK_SK in the local environment
 String ak = System.getenv("CLOUD_SDK_AK");
 String sk = System.getenv("CLOUD_SDK_SK");
 String projectId = "{project_id}";

 ICredential auth = new BasicCredentials()
 .withProjectId(projectId)
 .withAk(ak)
 .withSk(sk);

 DcsClient client = DcsClient.newBuilder()
 .withCredential(auth)
 .withRegion(DcsRegion.valueOf("<YOUR REGION>"))
 .build();
 UpdatePasswordRequest request = new UpdatePasswordRequest();
 request.withInstanceId("{instance_id}");
 ModifyInstancePasswordBody body = new ModifyInstancePasswordBody();
 body.withNewPassword("XXXXXX");
 body.withOldPassword("XXXXXX");
 request.withBody(body);
 try {
 UpdatePasswordResponse response = client.updatePassword(request);
 System.out.println(response.toString());
 } catch (ConnectionException e) {
 e.printStackTrace();
 } catch (RequestTimeoutException e) {
 e.printStackTrace();
 } catch (ServiceResponseException e) {
 e.printStackTrace();
 System.out.println(e.getHttpStatusCode());
 System.out.println(e.getRequestId());
 System.out.println(e.getErrorCode());
 System.out.println(e.getErrorMsg());
 }
 }
}
```

## Python

修改缓存实例密码，配置旧密码和新密码。

```
coding: utf-8

import os
from huaweicloudsdkcore.auth.credentials import BasicCredentials
from huaweicloudsdkdcs.v2.region.dcs_region import DcsRegion
from huaweicloudsdkcore.exceptions import exceptions
from huaweicloudsdkdcs.v2 import *

if __name__ == "__main__":
 # The AK and SK used for authentication are hard-coded or stored in plaintext, which has great security
 # risks. It is recommended that the AK and SK be stored in ciphertext in configuration files or environment
```

```

variables and decrypted during use to ensure security.
In this example, AK and SK are stored in environment variables for authentication. Before running this
example, set environment variables CLOUD_SDK_AK and CLOUD_SDK_SK in the local environment
ak = os.environ["CLOUD_SDK_AK"]
sk = os.environ["CLOUD_SDK_SK"]
projectId = "{project_id}"

credentials = BasicCredentials(ak, sk, projectId)

client = DcsClient.new_builder() \
 .with_credentials(credentials) \
 .with_region(DcsRegion.value_of("<YOUR REGION>")) \
 .build()

try:
 request = UpdatePasswordRequest()
 request.instance_id = "{instance_id}"
 request.body = ModifyInstancePasswordBody(
 new_password="XXXXXX",
 old_password="XXXXXX"
)
 response = client.update_password(request)
 print(response)
except exceptions.ClientRequestException as e:
 print(e.status_code)
 print(e.request_id)
 print(e.error_code)
 print(e.error_msg)

```

## Go

修改缓存实例密码，配置旧密码和新密码。

```

package main

import (
 "fmt"
 "github.com/huaweicloud/huaweicloud-sdk-go-v3/core/auth/basic"
 dcs "github.com/huaweicloud/huaweicloud-sdk-go-v3/services/dcs/v2"
 "github.com/huaweicloud/huaweicloud-sdk-go-v3/services/dcs/v2/model"
 region "github.com/huaweicloud/huaweicloud-sdk-go-v3/services/dcs/v2/region"
)

func main() {
 // The AK and SK used for authentication are hard-coded or stored in plaintext, which has great security
 risks. It is recommended that the AK and SK be stored in ciphertext in configuration files or environment
 variables and decrypted during use to ensure security.
 // In this example, AK and SK are stored in environment variables for authentication. Before running this
 example, set environment variables CLOUD_SDK_AK and CLOUD_SDK_SK in the local environment
 ak := os.Getenv("CLOUD_SDK_AK")
 sk := os.Getenv("CLOUD_SDK_SK")
 projectId := "{project_id}"

 auth := basic.NewCredentialsBuilder().
 WithAk(ak).
 WithSk(sk).
 WithProjectId(projectId).
 Build()

 client := dcs.NewDcsClient(
 dcs.DcsClientBuilder().
 WithRegion(region.ValueOf("<YOUR REGION>")).
 WithCredential(auth).
 Build())

 request := &model.UpdatePasswordRequest{
 request.InstanceId = "{instance_id}"
 request.Body = &model.ModifyInstancePasswordBody{
 NewPassword: "XXXXXX",

```

```
 OldPassword: "XXXXXX",
 }
 response, err := client.UpdatePassword(request)
 if err == nil {
 fmt.Printf("%+v\n", response)
 } else {
 fmt.Println(err)
 }
}
```

## 更多

更多编程语言的SDK代码示例，请参见[API Explorer](#)的代码示例页签，可生成自动对应的SDK代码示例。

## 状态码

| 状态码 | 描述      |
|-----|---------|
| 200 | 修改密码成功。 |
| 400 | 非法请求。   |
| 500 | 内部服务错误。 |

## 错误码

请参见[错误码](#)。

## 5.2.7 重置密码

### 功能介绍

重置缓存实例的密码。

### 调用方法

请参见[如何调用API](#)。

### URI

POST /v2/{project\_id}/instances/{instance\_id}/password/reset

表 5-99 路径参数

| 参数          | 是否必选 | 参数类型   | 描述                                    |
|-------------|------|--------|---------------------------------------|
| instance_id | 是    | String | 实例ID。                                 |
| project_id  | 是    | String | 项目ID。获取方法请参见 <a href="#">获取项目ID</a> 。 |

## 请求参数

表 5-100 请求 Body 参数

| 参数                 | 是否必选 | 参数类型    | 描述              |
|--------------------|------|---------|-----------------|
| new_password       | 否    | String  | 重置的新密码。         |
| no_password_access | 否    | Boolean | 是否重置为免密码访问缓存实例。 |

## 响应参数

状态码： 200

表 5-101 响应 Body 参数

| 参数               | 参数类型   | 描述        |
|------------------|--------|-----------|
| retry_times_left | String | 密码验证剩余次数。 |
| lock_time        | String | 锁定时间。     |
| lock_time_left   | String | 锁定剩余时间。   |

状态码： 400

表 5-102 响应 Body 参数

| 参数            | 参数类型   | 描述                                                                |
|---------------|--------|-------------------------------------------------------------------|
| error_msg     | String | <b>参数解释：</b><br>错误信息。<br><b>取值范围：</b><br>不涉及。                     |
| error_code    | String | <b>参数解释：</b><br>错误码。<br><b>取值范围：</b><br>请参见 <a href="#">错误码</a> 。 |
| error_ext_msg | String | <b>参数解释：</b><br>扩展错误信息（暂未使用，赋值为 null）。<br><b>取值范围：</b><br>不涉及。    |

状态码： 500

表 5-103 响应 Body 参数

| 参数            | 参数类型   | 描述                                                                |
|---------------|--------|-------------------------------------------------------------------|
| error_msg     | String | <b>参数解释：</b><br>错误信息。<br><b>取值范围：</b><br>不涉及。                     |
| error_code    | String | <b>参数解释：</b><br>错误码。<br><b>取值范围：</b><br>请参见 <a href="#">错误码</a> 。 |
| error_ext_msg | String | <b>参数解释：</b><br>扩展错误信息（暂未使用，赋值为 null）。<br><b>取值范围：</b><br>不涉及。    |

## 请求示例

重置缓存实例密码，配置新密码。

```
POST https://{dcs_endpoint}/v2/{project_id}/instances/{instance_id}/password/reset
{
 "new_password": "xxxxxx",
 "no_password_access": false
}
```

## 响应示例

状态码： 200

修改密码成功。

```
{
 "lock_time": "0",
 "lock_time_left": "0",
 "retry_times_left": "5"
}
```

## SDK 代码示例

SDK代码示例如下。

### Java

重置缓存实例密码，配置新密码。

```
package com.huaweicloud.sdk.test;
```

```
import com.huaweicloud.sdk.core.auth.ICredential;
import com.huaweicloud.sdk.core.auth.BasicCredentials;
import com.huaweicloud.sdk.core.exception.ConnectionException;
import com.huaweicloud.sdk.core.exception.RequestTimeoutException;
import com.huaweicloud.sdk.core.exception.ServiceResponseException;
import com.huaweicloud.sdk.dcs.v2.region.DcsRegion;
import com.huaweicloud.sdk.dcs.v2.*;
import com.huaweicloud.sdk.dcs.v2.model.*;

public class ResetPasswordSolution {

 public static void main(String[] args) {
 // The AK and SK used for authentication are hard-coded or stored in plaintext, which has great
 // security risks. It is recommended that the AK and SK be stored in ciphertext in configuration files or
 // environment variables and decrypted during use to ensure security.
 // In this example, AK and SK are stored in environment variables for authentication. Before running
 // this example, set environment variables CLOUD_SDK_AK and CLOUD_SDK_SK in the local environment
 String ak = System.getenv("CLOUD_SDK_AK");
 String sk = System.getenv("CLOUD_SDK_SK");
 String projectId = "{project_id}";

 ICredential auth = new BasicCredentials()
 .withProjectId(projectId)
 .withAk(ak)
 .withSk(sk);

 DcsClient client = DcsClient.newBuilder()
 .withCredential(auth)
 .withRegion(DcsRegion.valueOf("<YOUR REGION>"))
 .build();

 ResetPasswordRequest request = new ResetPasswordRequest();
 request.withInstanceId("{instance_id}");
 ResetInstancePasswordBody body = new ResetInstancePasswordBody();
 body.withNoPasswordAccess(false);
 body.withNewPassword("xxxxxx");
 request.withBody(body);
 try {
 ResetPasswordResponse response = client.resetPassword(request);
 System.out.println(response.toString());
 } catch (ConnectionException e) {
 e.printStackTrace();
 } catch (RequestTimeoutException e) {
 e.printStackTrace();
 } catch (ServiceResponseException e) {
 e.printStackTrace();
 System.out.println(e.getHttpStatusCode());
 System.out.println(e.getRequestId());
 System.out.println(e.getErrorCode());
 System.out.println(e.getErrorMsg());
 }
 }
}
```

## Python

重置缓存实例密码，配置新密码。

```
coding: utf-8

import os
from huaweicloudsdkcore.auth.credentials import BasicCredentials
from huaweicloudsdkdcs.v2.region.dcs_region import DcsRegion
from huaweicloudsdkcore.exceptions import exceptions
from huaweicloudsdkdcs.v2 import *

if __name__ == "__main__":
 # The AK and SK used for authentication are hard-coded or stored in plaintext, which has great security
 # risks. It is recommended that the AK and SK be stored in ciphertext in configuration files or environment
```



```

variables and decrypted during use to ensure security.
In this example, AK and SK are stored in environment variables for authentication. Before running this
example, set environment variables CLOUD_SDK_AK and CLOUD_SDK_SK in the local environment
ak = os.environ["CLOUD_SDK_AK"]
sk = os.environ["CLOUD_SDK_SK"]
projectId = "{project_id}"

credentials = BasicCredentials(ak, sk, projectId)

client = DcsClient.new_builder() \
 .with_credentials(credentials) \
 .with_region(DcsRegion.value_of("<YOUR REGION>")) \
 .build()

try:
 request = ResetPasswordRequest()
 request.instance_id = "{instance_id}"
 request.body = ResetInstancePasswordBody(
 no_password_access=False,
 new_password="xxxxxx"
)
 response = client.reset_password(request)
 print(response)
except exceptions.ClientRequestException as e:
 print(e.status_code)
 print(e.request_id)
 print(e.error_code)
 print(e.error_msg)

```

## Go

重置缓存实例密码，配置新密码。

```

package main

import (
 "fmt"
 "github.com/huaweicloud/huaweicloud-sdk-go-v3/core/auth/basic"
 dcs "github.com/huaweicloud/huaweicloud-sdk-go-v3/services/dcs/v2"
 "github.com/huaweicloud/huaweicloud-sdk-go-v3/services/dcs/v2/model"
 region "github.com/huaweicloud/huaweicloud-sdk-go-v3/services/dcs/v2/region"
)

func main() {
 // The AK and SK used for authentication are hard-coded or stored in plaintext, which has great security
 risks. It is recommended that the AK and SK be stored in ciphertext in configuration files or environment
 variables and decrypted during use to ensure security.
 // In this example, AK and SK are stored in environment variables for authentication. Before running this
 example, set environment variables CLOUD_SDK_AK and CLOUD_SDK_SK in the local environment
 ak := os.Getenv("CLOUD_SDK_AK")
 sk := os.Getenv("CLOUD_SDK_SK")
 projectId := "{project_id}"

 auth := basic.NewCredentialsBuilder().
 WithAk(ak).
 WithSk(sk).
 WithProjectId(projectId).
 Build()

 client := dcs.NewDcsClient(
 dcs.DcsClientBuilder().
 WithRegion(region.ValueOf("<YOUR REGION>")).
 WithCredential(auth).
 Build())

 request := &model.ResetPasswordRequest{}
 request.InstanceId = "{instance_id}"
 noPasswordAccessResetInstancePasswordBody:= false
 newPasswordResetInstancePasswordBody:= "xxxxxx"

```

```
request.Body = &model.ResetInstancePasswordBody{
 NoPasswordAccess: &noPasswordAccessResetInstancePasswordBody,
 NewPassword: &newPasswordResetInstancePasswordBody,
}
response, err := client.ResetPassword(request)
if err == nil {
 fmt.Printf("%+v\n", response)
} else {
 fmt.Println(err)
}
}
```

## 更多

更多编程语言的SDK代码示例，请参见[API Explorer](#)的代码示例页签，可生成自动对应的SDK代码示例。

## 状态码

| 状态码 | 描述      |
|-----|---------|
| 200 | 修改密码成功。 |
| 400 | 非法请求。   |
| 500 | 内部服务错误。 |

## 错误码

请参见[错误码](#)。

## 5.2.8 查询实例状态

### 功能介绍

查询该租户在当前区域下不同状态的实例数。

### 调用方法

请参见[如何调用API](#)。

### URI

GET /v2/{project\_id}/instances/status

表 5-104 路径参数

| 参数         | 是否必选 | 参数类型   | 描述                                                                                                                            |
|------------|------|--------|-------------------------------------------------------------------------------------------------------------------------------|
| project_id | 是    | String | <b>参数解释:</b><br>项目ID。获取方法请参见 <a href="#">获取项目ID</a> 。<br><b>约束限制:</b><br>不涉及。<br><b>取值范围:</b><br>不涉及。<br><b>默认取值:</b><br>不涉及。 |

表 5-105 Query 参数

| 参数              | 是否必选 | 参数类型   | 描述                                                                                                                                                                                                      |
|-----------------|------|--------|---------------------------------------------------------------------------------------------------------------------------------------------------------------------------------------------------------|
| include_failure | 否    | String | <b>参数解释:</b><br>是否返回创建失败的实例数。<br><b>约束限制:</b><br>不涉及。<br><b>取值范围:</b> <ul style="list-style-type: none"><li>• true: 返回的统计包括创建失败的实例数。</li><li>• false: 返回的统计不包括创建失败的实例数。</li></ul> <b>默认取值:</b><br>false |

## 请求参数

无

## 响应参数

状态码: 200

表 5-106 响应 Body 参数

| 参数              | 参数类型                   | 描述                                           |
|-----------------|------------------------|----------------------------------------------|
| redis           | StatusStatistic object | 参数解释：<br>Redis实例数量统计信息。<br>取值范围：<br>不涉及。     |
| memcached       | StatusStatistic object | 参数解释：<br>Memcached实例数量统计信息。<br>取值范围：<br>不涉及。 |
| paying_count    | Integer                | 参数解释：<br>支付中的实例数。<br>取值范围：<br>不涉及。           |
| freezing_count  | Integer                | 参数解释：<br>冻结中的实例数。<br>取值范围：<br>不涉及。           |
| migrating_count | Integer                | 参数解释：<br>迁移中的实例数。<br>取值范围：<br>不涉及。           |
| flushing_count  | Integer                | 参数解释：<br>清空中的实例数。<br>取值范围：<br>不涉及。           |
| upgrading_count | Integer                | 参数解释：<br>升级中的实例数。<br>取值范围：<br>不涉及。           |
| restoring_count | Integer                | 参数解释：<br>恢复中的实例数。<br>取值范围：<br>不涉及。           |

| 参数                 | 参数类型    | 描述                                                |
|--------------------|---------|---------------------------------------------------|
| extending_count    | Integer | <b>参数解释:</b><br>扩容中的实例数。<br><b>取值范围:</b><br>不涉及。  |
| creating_count     | Integer | <b>参数解释:</b><br>正在创建的实例数。<br><b>取值范围:</b><br>不涉及。 |
| running_count      | Integer | <b>参数解释:</b><br>正在运行的实例数。<br><b>取值范围:</b><br>不涉及。 |
| error_count        | Integer | <b>参数解释:</b><br>异常的实例数。<br><b>取值范围:</b><br>不涉及。   |
| frozen_count       | Integer | <b>参数解释:</b><br>已冻结的实例数。<br><b>取值范围:</b><br>不涉及。  |
| createfailed_count | Integer | <b>参数解释:</b><br>创建失败的实例数。<br><b>取值范围:</b><br>不涉及。 |
| restarting_count   | Integer | <b>参数解释:</b><br>正在重启的实例数。<br><b>取值范围:</b><br>不涉及。 |

表 5-107 StatusStatistic

| 参数           | 参数类型    | 描述                                               |
|--------------|---------|--------------------------------------------------|
| paying_count | Integer | <b>参数解释:</b><br>支付中的实例数。<br><b>取值范围:</b><br>不涉及。 |

| 参数              | 参数类型    | 描述                                                |
|-----------------|---------|---------------------------------------------------|
| freezing_count  | Integer | <b>参数解释:</b><br>冻结中的实例数。<br><b>取值范围:</b><br>不涉及。  |
| migrating_count | Integer | <b>参数解释:</b><br>迁移中的实例数。<br><b>取值范围:</b><br>不涉及。  |
| flushing_count  | Integer | <b>参数解释:</b><br>清空中的实例数。<br><b>取值范围:</b><br>不涉及。  |
| upgrading_count | Integer | <b>参数解释:</b><br>升级中的实例数。<br><b>取值范围:</b><br>不涉及。  |
| restoring_count | Integer | <b>参数解释:</b><br>恢复中的实例数。<br><b>取值范围:</b><br>不涉及。  |
| extending_count | Integer | <b>参数解释:</b><br>扩容中的实例数。<br><b>取值范围:</b><br>不涉及。  |
| creating_count  | Integer | <b>参数解释:</b><br>正在创建的实例数。<br><b>取值范围:</b><br>不涉及。 |
| running_count   | Integer | <b>参数解释:</b><br>正在运行的实例数。<br><b>取值范围:</b><br>不涉及。 |
| error_count     | Integer | <b>参数解释:</b><br>异常的实例数。<br><b>取值范围:</b><br>不涉及。   |

| 参数                 | 参数类型    | 描述                                               |
|--------------------|---------|--------------------------------------------------|
| frozen_count       | Integer | <b>参数解释:</b><br>已冻结的实例数。<br><b>取值范围:</b><br>不涉及。 |
| createfailed_count | Integer | <b>参数解释:</b><br>创建失败的实例数<br><b>取值范围:</b><br>不涉及。 |
| restarting_count   | Integer | <b>参数解释:</b><br>正在重启的实例数<br><b>取值范围:</b><br>不涉及。 |

状态码： 400

表 5-108 响应 Body 参数

| 参数            | 参数类型   | 描述                                                                |
|---------------|--------|-------------------------------------------------------------------|
| error_msg     | String | <b>参数解释:</b><br>错误信息。<br><b>取值范围:</b><br>不涉及。                     |
| error_code    | String | <b>参数解释:</b><br>错误码。<br><b>取值范围:</b><br>请参见 <a href="#">错误码</a> 。 |
| error_ext_msg | String | <b>参数解释:</b><br>扩展错误信息（暂未使用，赋值为 null）。<br><b>取值范围:</b><br>不涉及。    |

状态码： 500

表 5-109 响应 Body 参数

| 参数            | 参数类型   | 描述                                                                |
|---------------|--------|-------------------------------------------------------------------|
| error_msg     | String | <b>参数解释:</b><br>错误信息。<br><b>取值范围:</b><br>不涉及。                     |
| error_code    | String | <b>参数解释:</b><br>错误码。<br><b>取值范围:</b><br>请参见 <a href="#">错误码</a> 。 |
| error_ext_msg | String | <b>参数解释:</b><br>扩展错误信息 (暂未使用, 赋值为 null)。<br><b>取值范围:</b><br>不涉及。  |

## 请求示例

```
GET https://{dcs_endpoint}/v2/{project_id}/instances/status?include_failure=true
```

## 响应示例

**状态码: 200**

查询实例数量统计信息成功。

```
{
 "extending_count" : 0,
 "creating_count" : 0,
 "running_count" : 16,
 "error_count" : 0,
 "frozen_count" : 0,
 "createfailed_count" : 44,
 "restarting_count" : 0,
 "paying_count" : 0,
 "freezing_count" : 0,
 "migrating_count" : 0,
 "flushing_count" : 0,
 "upgrading_count" : 0,
 "redis" : {
 "extending_count" : 0,
 "creating_count" : 0,
 "running_count" : 8,
 "error_count" : 0,
 "frozen_count" : 0,
 "createfailed_count" : 22,
 "restarting_count" : 0,
 "paying_count" : 0,
 "freezing_count" : 0,
 "migrating_count" : 0,
 "flushing_count" : 0,
 "upgrading_count" : 0
 },
 "memcached" : {
```



```

"extending_count" : 0,
"creating_count" : 0,
"running_count" : 8,
"error_count" : 0,
"frozen_count" : 0,
"createfailed_count" : 22,
"restarting_count" : 0,
"paying_count" : 0,
"freezing_count" : 0,
"migrating_count" : 0,
"flushing_count" : 0,
"upgrading_count" : 0
}
}

```

## SDK 代码示例

SDK代码示例如下。

### Java

```

package com.huaweicloud.sdk.test;

import com.huaweicloud.sdk.core.auth.ICredential;
import com.huaweicloud.sdk.core.auth.BasicCredentials;
import com.huaweicloud.sdk.core.exception.ConnectionException;
import com.huaweicloud.sdk.core.exception.RequestTimeoutException;
import com.huaweicloud.sdk.core.exception.ServiceResponseException;
import com.huaweicloud.sdk.dcs.v2.region.DcsRegion;
import com.huaweicloud.sdk.dcs.v2.*;
import com.huaweicloud.sdk.dcs.v2.model.*;

public class ListNumberOfInstancesInDifferentStatusSolution {

 public static void main(String[] args) {
 // The AK and SK used for authentication are hard-coded or stored in plaintext, which has great
 // security risks. It is recommended that the AK and SK be stored in ciphertext in configuration files or
 // environment variables and decrypted during use to ensure security.
 // In this example, AK and SK are stored in environment variables for authentication. Before running
 // this example, set environment variables CLOUD_SDK_AK and CLOUD_SDK_SK in the local environment
 String ak = System.getenv("CLOUD_SDK_AK");
 String sk = System.getenv("CLOUD_SDK_SK");
 String projectId = "{project_id}";

 ICredential auth = new BasicCredentials()
 .withProjectId(projectId)
 .withAk(ak)
 .withSk(sk);

 DcsClient client = DcsClient.newBuilder()
 .withCredential(auth)
 .withRegion(DcsRegion.valueOf("<YOUR REGION>"))
 .build();
 ListNumberOfInstancesInDifferentStatusRequest request = new
 ListNumberOfInstancesInDifferentStatusRequest();
 try {
 ListNumberOfInstancesInDifferentStatusResponse response =
 client.listNumberOfInstancesInDifferentStatus(request);
 System.out.println(response.toString());
 } catch (ConnectionException e) {
 e.printStackTrace();
 } catch (RequestTimeoutException e) {
 e.printStackTrace();
 } catch (ServiceResponseException e) {
 e.printStackTrace();
 System.out.println(e.getHttpStatusCode());
 System.out.println(e.getRequestId());
 }
 }
}

```

```

 System.out.println(e.getErrorCode());
 System.out.println(e.getErrorMsg());
 }
}
}
}

```

## Python

```

coding: utf-8

import os
from huaweicloudsdkcore.auth.credentials import BasicCredentials
from huaweicloudsdkdcs.v2.region.dcs_region import DcsRegion
from huaweicloudsdkcore.exceptions import exceptions
from huaweicloudsdkdcs.v2 import *

if __name__ == "__main__":
 # The AK and SK used for authentication are hard-coded or stored in plaintext, which has great security
 # risks. It is recommended that the AK and SK be stored in ciphertext in configuration files or environment
 # variables and decrypted during use to ensure security.
 # In this example, AK and SK are stored in environment variables for authentication. Before running this
 # example, set environment variables CLOUD_SDK_AK and CLOUD_SDK_SK in the local environment
 ak = os.environ["CLOUD_SDK_AK"]
 sk = os.environ["CLOUD_SDK_SK"]
 projectId = "{project_id}"

 credentials = BasicCredentials(ak, sk, projectId)

 client = DcsClient.new_builder() \
 .with_credentials(credentials) \
 .with_region(DcsRegion.value_of("<YOUR REGION>")) \
 .build()

 try:
 request = ListNumberOfInstancesInDifferentStatusRequest()
 response = client.list_number_of_instances_in_different_status(request)
 print(response)
 except exceptions.ClientRequestException as e:
 print(e.status_code)
 print(e.request_id)
 print(e.error_code)
 print(e.error_msg)

```

## Go

```

package main

import (
 "fmt"
 "github.com/huaweicloud/huaweicloud-sdk-go-v3/core/auth/basic"
 dcs "github.com/huaweicloud/huaweicloud-sdk-go-v3/services/dcs/v2"
 "github.com/huaweicloud/huaweicloud-sdk-go-v3/services/dcs/v2/model"
 region "github.com/huaweicloud/huaweicloud-sdk-go-v3/services/dcs/v2/region"
)

func main() {
 // The AK and SK used for authentication are hard-coded or stored in plaintext, which has great security
 // risks. It is recommended that the AK and SK be stored in ciphertext in configuration files or environment
 // variables and decrypted during use to ensure security.
 // In this example, AK and SK are stored in environment variables for authentication. Before running this
 // example, set environment variables CLOUD_SDK_AK and CLOUD_SDK_SK in the local environment
 ak := os.Getenv("CLOUD_SDK_AK")
 sk := os.Getenv("CLOUD_SDK_SK")
 projectId := "{project_id}"

 auth := basic.NewCredentialsBuilder().
 WithAk(ak).
 WithSk(sk).
 WithProjectId(projectId).

```

```
Build()

client := dcs.NewDcsClient(
 dcs.DcsClientBuilder().
 WithRegion(region.ValueOf("<YOUR REGION>")).
 WithCredential(auth).
 Build())

request := &model.ListNumberOfInstancesInDifferentStatusRequest{}
response, err := client.ListNumberOfInstancesInDifferentStatus(request)
if err == nil {
 fmt.Printf("%+v\n", response)
} else {
 fmt.Println(err)
}
}
```

## 更多

更多编程语言的SDK代码示例，请参见[API Explorer](#)的代码示例页签，可生成自动对应的SDK代码示例。

## 状态码

| 状态码 | 描述            |
|-----|---------------|
| 200 | 查询实例数量统计信息成功。 |
| 400 | 非法请求。         |
| 500 | 内部服务错误。       |

## 错误码

请参见[错误码](#)。

## 5.2.9 重启实例或清空数据

### 功能介绍

重启运行中的DCS缓存实例。

清空Redis4.0/Redis5.0/Redis6.0的实例数据，数据清空后，无法撤销，且无法恢复，请谨慎操作。

### 调用方法

请参见[如何调用API](#)。

### URI

PUT /v2/{project\_id}/instances/status

表 5-110 路径参数

| 参数         | 是否必选 | 参数类型   | 描述                                    |
|------------|------|--------|---------------------------------------|
| project_id | 是    | String | 项目ID。获取方法请参见 <a href="#">获取项目ID</a> 。 |

## 请求参数

表 5-111 请求 Body 参数

| 参数        | 是否必选 | 参数类型             | 描述                                                                                                                      |
|-----------|------|------------------|-------------------------------------------------------------------------------------------------------------------------|
| instances | 否    | Array of strings | 实例的ID列表。                                                                                                                |
| action    | 否    | String           | 对实例的操作：<br>restart：强制重启<br>soft_restart：软重启，只重启进程<br>flush：清空数据<br><b>说明</b><br>当前版本，只有Redis 4.0及以上实例支持清空数据功能，即flush操作。 |

## 响应参数

状态码： 200

表 5-112 响应 Body 参数

| 参数      | 参数类型                                            | 描述             |
|---------|-------------------------------------------------|----------------|
| results | Array of <a href="#">BatchOpsResult</a> objects | 删除/重启/清空实例的结果。 |

表 5-113 BatchOpsResult

| 参数       | 参数类型   | 描述                      |
|----------|--------|-------------------------|
| result   | String | 操作结果，取值有success或failed。 |
| instance | String | 缓存实例ID。                 |

状态码： 400

表 5-114 响应 Body 参数

| 参数            | 参数类型   | 描述                                                                 |
|---------------|--------|--------------------------------------------------------------------|
| error_msg     | String | <b>参数解释:</b><br>错误信息。<br><b>取值范围:</b><br>不涉及。                      |
| error_code    | String | <b>参数解释:</b><br>错误码。<br><b>取值范围:</b><br>请参见 <a href="#">错误码</a> 。  |
| error_ext_msg | String | <b>参数解释:</b><br>扩展错误信息 ( 暂未使用, 赋值为 null )。<br><b>取值范围:</b><br>不涉及。 |

状态码: 500

表 5-115 响应 Body 参数

| 参数            | 参数类型   | 描述                                                                 |
|---------------|--------|--------------------------------------------------------------------|
| error_msg     | String | <b>参数解释:</b><br>错误信息。<br><b>取值范围:</b><br>不涉及。                      |
| error_code    | String | <b>参数解释:</b><br>错误码。<br><b>取值范围:</b><br>请参见 <a href="#">错误码</a> 。  |
| error_ext_msg | String | <b>参数解释:</b><br>扩展错误信息 ( 暂未使用, 赋值为 null )。<br><b>取值范围:</b><br>不涉及。 |

## 请求示例

强制重启缓存实例。

```
PUT https://{dcs_endpoint}/v2/{project_id}/instances/status

{
 "instances": ["2e803f66-fbb0-47ad-b6cb-fb87f5bed4ef"],
 "action": "restart"
}
```

## 响应示例

**状态码： 200**

重启实例或清除实例数据成功。

```
{
 "results": [{
 "instance": "e3a7019c-8824-4c1a-8289-5300f19b9f64",
 "result": "success"
 }]
}
```

## SDK 代码示例

SDK代码示例如下。

### Java

强制重启缓存实例。

```
package com.huaweicloud.sdk.test;

import com.huaweicloud.sdk.core.auth.ICredential;
import com.huaweicloud.sdk.core.auth.BasicCredentials;
import com.huaweicloud.sdk.core.exception.ConnectionException;
import com.huaweicloud.sdk.core.exception.RequestTimeoutException;
import com.huaweicloud.sdk.core.exception.ServiceResponseException;
import com.huaweicloud.sdk.dcs.v2.region.DcsRegion;
import com.huaweicloud.sdk.dcs.v2.*;
import com.huaweicloud.sdk.dcs.v2.model.*;

import java.util.List;
import java.util.ArrayList;

public class RestartOrFlushInstancesSolution {

 public static void main(String[] args) {
 // The AK and SK used for authentication are hard-coded or stored in plaintext, which has great
 // security risks. It is recommended that the AK and SK be stored in ciphertext in configuration files or
 // environment variables and decrypted during use to ensure security.
 // In this example, AK and SK are stored in environment variables for authentication. Before running
 // this example, set environment variables CLOUD_SDK_AK and CLOUD_SDK_SK in the local environment
 String ak = System.getenv("CLOUD_SDK_AK");
 String sk = System.getenv("CLOUD_SDK_SK");
 String projectId = "{project_id}";

 ICredential auth = new BasicCredentials()
 .withProjectId(projectId)
 .withAk(ak)
 .withSk(sk);

 DcsClient client = DcsClient.newBuilder()
 .withCredential(auth)
 .withRegion(DcsRegion.valueOf("<YOUR REGION>"))
 .build();
 RestartOrFlushInstancesRequest request = new RestartOrFlushInstancesRequest();
 ChangeInstanceStatusBody body = new ChangeInstanceStatusBody();
 List<String> listbodyInstances = new ArrayList<>();
```

```
listbodyInstances.add("2e803f66-fbb0-47ad-b6cb-fb87f5bed4ef");
body.withAction("restart");
body.withInstances(listbodyInstances);
request.withBody(body);
try {
 RestartOrFlushInstancesResponse response = client.restartOrFlushInstances(request);
 System.out.println(response.toString());
} catch (ConnectionException e) {
 e.printStackTrace();
} catch (RequestTimeoutException e) {
 e.printStackTrace();
} catch (ServiceResponseException e) {
 e.printStackTrace();
 System.out.println(e.getHttpStatusCode());
 System.out.println(e.getRequestId());
 System.out.println(e.getErrorCode());
 System.out.println(e.getErrorMsg());
}
}
```

## Python

强制重启缓存实例。

```
coding: utf-8

import os
from huaweicloudsdkcore.auth.credentials import BasicCredentials
from huaweicloudsdkdcs.v2.region.dcs_region import DcsRegion
from huaweicloudsdkcore.exceptions import exceptions
from huaweicloudsdkdcs.v2 import *

if __name__ == "__main__":
 # The AK and SK used for authentication are hard-coded or stored in plaintext, which has great security
 # risks. It is recommended that the AK and SK be stored in ciphertext in configuration files or environment
 # variables and decrypted during use to ensure security.
 # In this example, AK and SK are stored in environment variables for authentication. Before running this
 # example, set environment variables CLOUD_SDK_AK and CLOUD_SDK_SK in the local environment
 ak = os.environ["CLOUD_SDK_AK"]
 sk = os.environ["CLOUD_SDK_SK"]
 projectId = "{project_id}"

 credentials = BasicCredentials(ak, sk, projectId)

 client = DcsClient.new_builder() \
 .with_credentials(credentials) \
 .with_region(DcsRegion.value_of("<YOUR REGION>")) \
 .build()

 try:
 request = RestartOrFlushInstancesRequest()
 listInstancesbody = [
 "2e803f66-fbb0-47ad-b6cb-fb87f5bed4ef"
]
 request.body = ChangeInstanceStatusBody(
 action="restart",
 instances=listInstancesbody
)
 response = client.restart_or_flush_instances(request)
 print(response)
 except exceptions.ClientRequestException as e:
 print(e.status_code)
 print(e.request_id)
 print(e.error_code)
 print(e.error_msg)
```

## Go

强制重启缓存实例。

```
package main

import (
 "fmt"
 "github.com/huaweicloud/huaweicloud-sdk-go-v3/core/auth/basic"
 dcs "github.com/huaweicloud/huaweicloud-sdk-go-v3/services/dcs/v2"
 "github.com/huaweicloud/huaweicloud-sdk-go-v3/services/dcs/v2/model"
 region "github.com/huaweicloud/huaweicloud-sdk-go-v3/services/dcs/v2/region"
)

func main() {
 // The AK and SK used for authentication are hard-coded or stored in plaintext, which has great security risks. It is recommended that the AK and SK be stored in ciphertext in configuration files or environment variables and decrypted during use to ensure security.
 // In this example, AK and SK are stored in environment variables for authentication. Before running this example, set environment variables CLOUD_SDK_AK and CLOUD_SDK_SK in the local environment
 ak := os.Getenv("CLOUD_SDK_AK")
 sk := os.Getenv("CLOUD_SDK_SK")
 projectId := "{project_id}"

 auth := basic.NewCredentialsBuilder().
 WithAk(ak).
 WithSk(sk).
 WithProjectId(projectId).
 Build()

 client := dcs.NewDcsClient(
 dcs.DcsClientBuilder().
 WithRegion(region.ValueOf("<YOUR REGION>")).
 WithCredential(auth).
 Build())

 request := &model.RestartOrFlushInstancesRequest{}
 var listInstancesbody = []string{
 "2e803f66-fbb0-47ad-b6cb-fb87f5bed4ef",
 }
 actionChangeInstanceStatusBody := "restart"
 request.Body = &model.ChangeInstanceStatusBody{
 Action: &actionChangeInstanceStatusBody,
 Instances: &listInstancesbody,
 }
 response, err := client.RestartOrFlushInstances(request)
 if err == nil {
 fmt.Printf("%+v\n", response)
 } else {
 fmt.Println(err)
 }
}
```

## 更多

更多编程语言的SDK代码示例，请参见[API Explorer](#)的代码示例页签，可生成自动对应的SDK代码示例。

## 状态码

| 状态码 | 描述             |
|-----|----------------|
| 200 | 重启实例或清除实例数据成功。 |
| 400 | 非法请求。          |



| 状态码 | 描述      |
|-----|---------|
| 500 | 内部服务错误。 |

## 错误码

请参见[错误码](#)。

## 5.2.10 查询运行中实例的统计信息

### 功能介绍

查询当前租户下处于“运行中”状态的缓存实例的统计信息。

### 调用方法

请参见[如何调用API](#)。

### URI

GET /v2/{project\_id}/instances/statistic

表 5-116 路径参数

| 参数         | 是否必选 | 参数类型   | 描述                                                                                                                            |
|------------|------|--------|-------------------------------------------------------------------------------------------------------------------------------|
| project_id | 是    | String | <b>参数解释：</b><br>项目ID。获取方法请参见 <a href="#">获取项目ID</a> 。<br><b>约束限制：</b><br>不涉及。<br><b>取值范围：</b><br>不涉及。<br><b>默认取值：</b><br>不涉及。 |

### 请求参数

无

### 响应参数

状态码： 200

表 5-117 响应 Body 参数

| 参数         | 参数类型                               | 描述                                                                          |
|------------|------------------------------------|-----------------------------------------------------------------------------|
| statistics | Array of InstanceStatistic objects | <p><b>参数解释:</b><br/>该租户下处于“运行中”状态的实例的统计信息。</p> <p><b>取值范围:</b><br/>不涉及。</p> |

表 5-118 InstanceStatistic

| 参数          | 参数类型   | 描述                                                                          |
|-------------|--------|-----------------------------------------------------------------------------|
| input_kbps  | String | <p><b>参数解释:</b><br/>缓存实例网络入流量, 单位: kbit/s。</p> <p><b>取值范围:</b><br/>不涉及。</p> |
| output_kbps | String | <p><b>参数解释:</b><br/>缓存实例网络出流量, 单位: kbit/s。</p> <p><b>取值范围:</b><br/>不涉及。</p> |
| instance_id | String | <p><b>参数解释:</b><br/>实例ID。</p> <p><b>取值范围:</b><br/>不涉及。</p>                  |
| keys        | Long   | <p><b>参数解释:</b><br/>缓存存储的数据条数。</p> <p><b>取值范围:</b><br/>不涉及。</p>             |
| used_memory | Long   | <p><b>参数解释:</b><br/>缓存已经使用内存, 单位: MB。</p> <p><b>取值范围:</b><br/>不涉及。</p>      |
| max_memory  | Long   | <p><b>参数解释:</b><br/>缓存的总内存, 单位: MB。</p> <p><b>取值范围:</b><br/>不涉及。</p>        |

| 参数            | 参数类型   | 描述                                                                    |
|---------------|--------|-----------------------------------------------------------------------|
| cmd_get_count | Long   | <b>参数解释:</b><br>缓存get命令被调用次数。<br><b>取值范围:</b><br>不涉及。                 |
| cmd_set_count | Long   | <b>参数解释:</b><br>缓存set命令被调用次数。<br><b>取值范围:</b><br>不涉及。                 |
| used_cpu      | String | <b>参数解释:</b><br>缓存在用户态和核心态消耗CPU时间的累计值, 单位: 秒。<br><b>取值范围:</b><br>不涉及。 |

状态码: 400

表 5-119 响应 Body 参数

| 参数            | 参数类型   | 描述                                                                |
|---------------|--------|-------------------------------------------------------------------|
| error_msg     | String | <b>参数解释:</b><br>错误信息。<br><b>取值范围:</b><br>不涉及。                     |
| error_code    | String | <b>参数解释:</b><br>错误码。<br><b>取值范围:</b><br>请参见 <a href="#">错误码</a> 。 |
| error_ext_msg | String | <b>参数解释:</b><br>扩展错误信息 (暂未使用, 赋值为 null)。<br><b>取值范围:</b><br>不涉及。  |

状态码: 500

表 5-120 响应 Body 参数

| 参数            | 参数类型   | 描述                                                                |
|---------------|--------|-------------------------------------------------------------------|
| error_msg     | String | <b>参数解释:</b><br>错误信息。<br><b>取值范围:</b><br>不涉及。                     |
| error_code    | String | <b>参数解释:</b><br>错误码。<br><b>取值范围:</b><br>请参见 <a href="#">错误码</a> 。 |
| error_ext_msg | String | <b>参数解释:</b><br>扩展错误信息（暂未使用，赋值为 null）。<br><b>取值范围:</b><br>不涉及。    |

## 请求示例

GET https://{dcs\_endpoint}/v2/{project\_id}/instances/statistic

## 响应示例

**状态码： 200**

查询实例统计信息成功。

```
{
 "statistics": [{
 "output_kbps": "0.0",
 "instance_id": "e008652d-18e0-43ff-924e-072261e0372a",
 "keys": 0,
 "used_memory": 0,
 "cmd_get_count": 0,
 "used_cpu": "0.0",
 "cmd_set_count": 0,
 "input_kbps": "0.0",
 "max_memory": 460
 }, {
 "output_kbps": "0.0",
 "instance_id": "c577a1eb-33b7-42c7-8231-ad32358599ac",
 "keys": 0,
 "used_memory": 0,
 "cmd_get_count": 0,
 "used_cpu": "0.0",
 "cmd_set_count": 0,
 "input_kbps": "0.0",
 "max_memory": 460
 }, {
 "output_kbps": "1.19",
 "instance_id": "e8b98471-55d5-4695-b0bb-8f336a98e207",
 "keys": 0,
 "used_memory": 0,
 "cmd_get_count": 0,
 "used_cpu": "0.0",
```

```
"cmd_set_count" : 0,
"input_kbps" : "0.03",
"max_memory" : 460
}, {
"output_kbps" : "0.0",
"instance_id" : "bc61c690-4b34-4cbe-9ce3-11246aea7aba",
"keys" : 0,
"used_memory" : 0,
"cmd_get_count" : 0,
"used_cpu" : "0.0",
"cmd_set_count" : 0,
"input_kbps" : "0.0",
"max_memory" : 6963
}]
}
```

## SDK 代码示例

SDK代码示例如下。

### Java

```
package com.huaweicloud.sdk.test;

import com.huaweicloud.sdk.core.auth.ICredential;
import com.huaweicloud.sdk.core.auth.BasicCredentials;
import com.huaweicloud.sdk.core.exception.ConnectionException;
import com.huaweicloud.sdk.core.exception.RequestTimeoutException;
import com.huaweicloud.sdk.core.exception.ServiceResponseException;
import com.huaweicloud.sdk.dcs.v2.region.DcsRegion;
import com.huaweicloud.sdk.dcs.v2.*;
import com.huaweicloud.sdk.dcs.v2.model.*;

public class ListStatisticsOfRunningInstancesSolution {

 public static void main(String[] args) {
 // The AK and SK used for authentication are hard-coded or stored in plaintext, which has great
 // security risks. It is recommended that the AK and SK be stored in ciphertext in configuration files or
 // environment variables and decrypted during use to ensure security.
 // In this example, AK and SK are stored in environment variables for authentication. Before running
 // this example, set environment variables CLOUD_SDK_AK and CLOUD_SDK_SK in the local environment
 String ak = System.getenv("CLOUD_SDK_AK");
 String sk = System.getenv("CLOUD_SDK_SK");
 String projectId = "{project_id}";

 ICredential auth = new BasicCredentials()
 .withProjectId(projectId)
 .withAk(ak)
 .withSk(sk);

 DcsClient client = DcsClient.newBuilder()
 .withCredential(auth)
 .withRegion(DcsRegion.valueOf("<YOUR REGION>"))
 .build();
 ListStatisticsOfRunningInstancesRequest request = new ListStatisticsOfRunningInstancesRequest();
 try {
 ListStatisticsOfRunningInstancesResponse response =
client.listStatisticsOfRunningInstances(request);
 System.out.println(response.toString());
 } catch (ConnectionException e) {
 e.printStackTrace();
 } catch (RequestTimeoutException e) {
 e.printStackTrace();
 } catch (ServiceResponseException e) {
 e.printStackTrace();
 System.out.println(e.getHttpStatusCode());
 System.out.println(e.getRequestId());
 }
 }
}
```

```

 System.out.println(e.getErrorCode());
 System.out.println(e.getErrorMsg());
 }
}
}
}

```

## Python

```

coding: utf-8

import os
from huaweicloudsdkcore.auth.credentials import BasicCredentials
from huaweicloudsdkdcs.v2.region.dcs_region import DcsRegion
from huaweicloudsdkcore.exceptions import exceptions
from huaweicloudsdkdcs.v2 import *

if __name__ == "__main__":
 # The AK and SK used for authentication are hard-coded or stored in plaintext, which has great security
 # risks. It is recommended that the AK and SK be stored in ciphertext in configuration files or environment
 # variables and decrypted during use to ensure security.
 # In this example, AK and SK are stored in environment variables for authentication. Before running this
 # example, set environment variables CLOUD_SDK_AK and CLOUD_SDK_SK in the local environment
 ak = os.environ["CLOUD_SDK_AK"]
 sk = os.environ["CLOUD_SDK_SK"]
 projectId = "{project_id}"

 credentials = BasicCredentials(ak, sk, projectId)

 client = DcsClient.new_builder() \
 .with_credentials(credentials) \
 .with_region(DcsRegion.value_of("<YOUR REGION>")) \
 .build()

 try:
 request = ListStatisticsOfRunningInstancesRequest()
 response = client.list_statistics_of_running_instances(request)
 print(response)
 except exceptions.ClientRequestException as e:
 print(e.status_code)
 print(e.request_id)
 print(e.error_code)
 print(e.error_msg)

```

## Go

```

package main

import (
 "fmt"
 "github.com/huaweicloud/huaweicloud-sdk-go-v3/core/auth/basic"
 dcs "github.com/huaweicloud/huaweicloud-sdk-go-v3/services/dcs/v2"
 "github.com/huaweicloud/huaweicloud-sdk-go-v3/services/dcs/v2/model"
 region "github.com/huaweicloud/huaweicloud-sdk-go-v3/services/dcs/v2/region"
)

func main() {
 // The AK and SK used for authentication are hard-coded or stored in plaintext, which has great security
 // risks. It is recommended that the AK and SK be stored in ciphertext in configuration files or environment
 // variables and decrypted during use to ensure security.
 // In this example, AK and SK are stored in environment variables for authentication. Before running this
 // example, set environment variables CLOUD_SDK_AK and CLOUD_SDK_SK in the local environment
 ak := os.Getenv("CLOUD_SDK_AK")
 sk := os.Getenv("CLOUD_SDK_SK")
 projectId := "{project_id}"

 auth := basic.NewCredentialsBuilder().
 WithAk(ak).
 WithSk(sk).
 WithProjectId(projectId).

```

```
Build()

client := dcs.NewDcsClient(
 dcs.DcsClientBuilder().
 WithRegion(region.ValueOf("<YOUR REGION>")).
 WithCredential(auth).
 Build())

request := &model.ListStatisticsOfRunningInstancesRequest{}
response, err := client.ListStatisticsOfRunningInstances(request)
if err == nil {
 fmt.Printf("%+v\n", response)
} else {
 fmt.Println(err)
}
}
```

## 更多

更多编程语言的SDK代码示例，请参见[API Explorer](#)的代码示例页签，可生成自动对应的SDK代码示例。

## 状态码

| 状态码 | 描述          |
|-----|-------------|
| 200 | 查询实例统计信息成功。 |
| 400 | 非法请求。       |
| 500 | 内部服务错误。     |

## 错误码

请参见[错误码](#)。

## 5.2.11 开启或关闭客户端 IP 透传

### 功能介绍

开启或关闭客户端IP透传。

### 调用方法

请参见[如何调用API](#)。

### URI

PUT /v2/{project\_id}/{instance\_id}/client-ip-transparent-transmission

表 5-121 路径参数

| 参数          | 是否必选 | 参数类型   | 描述    |
|-------------|------|--------|-------|
| instance_id | 是    | String | 实例ID。 |

| 参数         | 是否必选 | 参数类型   | 描述                                    |
|------------|------|--------|---------------------------------------|
| project_id | 是    | String | 项目ID。获取方法请参见 <a href="#">获取项目ID</a> 。 |

## 请求参数

表 5-122 请求 Body 参数

| 参数                           | 是否必选 | 参数类型    | 描述             |
|------------------------------|------|---------|----------------|
| transparent_client_ip_enable | 否    | Boolean | 开启或关闭客户IP透传标志。 |

## 响应参数

状态码： 200

表 5-123 响应 Body 参数

| 参数     | 参数类型   | 描述                |
|--------|--------|-------------------|
| job_id | String | 开启或关闭客户IP透传的任务ID。 |

状态码： 400

表 5-124 响应 Body 参数

| 参数         | 参数类型   | 描述                                                                |
|------------|--------|-------------------------------------------------------------------|
| error_msg  | String | <b>参数解释：</b><br>错误信息。<br><b>取值范围：</b><br>不涉及。                     |
| error_code | String | <b>参数解释：</b><br>错误码。<br><b>取值范围：</b><br>请参见 <a href="#">错误码</a> 。 |



| 参数            | 参数类型   | 描述                                                                 |
|---------------|--------|--------------------------------------------------------------------|
| error_ext_msg | String | <b>参数解释:</b><br>扩展错误信息 ( 暂未使用, 赋值为 null )。<br><b>取值范围:</b><br>不涉及。 |

**状态码: 500**

表 5-125 响应 Body 参数

| 参数            | 参数类型   | 描述                                                                 |
|---------------|--------|--------------------------------------------------------------------|
| error_msg     | String | <b>参数解释:</b><br>错误信息。<br><b>取值范围:</b><br>不涉及。                      |
| error_code    | String | <b>参数解释:</b><br>错误码。<br><b>取值范围:</b><br>请参见 <a href="#">错误码</a> 。  |
| error_ext_msg | String | <b>参数解释:</b><br>扩展错误信息 ( 暂未使用, 赋值为 null )。<br><b>取值范围:</b><br>不涉及。 |

## 请求示例

```
PUT https://{dcs_endpoint}/v2/{project_id}/{instance_id}/client-ip-transparent-transmission
{
 "transparent_client_ip_enable": true
}
```

## 响应示例

**状态码: 200**

开启或关闭客户IP透传成功。

```
{
 "job_id": "8a2c26c17fc0d77c017fc0dc647b0002"
}
```

**状态码: 400**

非法请求。

```
{
 "error_code" : "DCS.4800",
 "error_msg" : "Invalid transparent_client_ip_enable in the request."
}
```

**状态码： 500**

内部服务错误。

```
{
 "error_code" : "DCS.5000",
 "error_msg" : "Internal service error."
}
```

## SDK 代码示例

SDK代码示例如下。

### Java

```
package com.huaweicloud.sdk.test;

import com.huaweicloud.sdk.core.auth.ICredential;
import com.huaweicloud.sdk.core.auth.BasicCredentials;
import com.huaweicloud.sdk.core.exception.ConnectionException;
import com.huaweicloud.sdk.core.exception.RequestTimeoutException;
import com.huaweicloud.sdk.core.exception.ServiceResponseException;
import com.huaweicloud.sdk.dcs.v2.region.DcsRegion;
import com.huaweicloud.sdk.dcs.v2.*;
import com.huaweicloud.sdk.dcs.v2.model.*;

public class UpdateClientIpTransparentTransmissionSolution {

 public static void main(String[] args) {
 // The AK and SK used for authentication are hard-coded or stored in plaintext, which has great
 // security risks. It is recommended that the AK and SK be stored in ciphertext in configuration files or
 // environment variables and decrypted during use to ensure security.
 // In this example, AK and SK are stored in environment variables for authentication. Before running
 // this example, set environment variables CLOUD_SDK_AK and CLOUD_SDK_SK in the local environment
 String ak = System.getenv("CLOUD_SDK_AK");
 String sk = System.getenv("CLOUD_SDK_SK");
 String projectId = "{project_id}";

 ICredential auth = new BasicCredentials()
 .withProjectId(projectId)
 .withAk(ak)
 .withSk(sk);

 DcsClient client = DcsClient.newBuilder()
 .withCredential(auth)
 .withRegion(DcsRegion.valueOf("<YOUR REGION>"))
 .build();
 UpdateClientIpTransparentTransmissionRequest request = new
 UpdateClientIpTransparentTransmissionRequest();
 request.withInstanceId("{instance_id}");
 UpdateClientIpTransparentTransmissionRequestBody body = new
 UpdateClientIpTransparentTransmissionRequestBody();
 body.withTransparentClientIpEnable(true);
 request.withBody(body);
 try {
 UpdateClientIpTransparentTransmissionResponse response =
 client.updateClientIpTransparentTransmission(request);
 System.out.println(response.toString());
 } catch (ConnectionException e) {
 e.printStackTrace();
 }
 }
}
```

```

 } catch (RequestTimeoutException e) {
 e.printStackTrace();
 } catch (ServiceResponseException e) {
 e.printStackTrace();
 System.out.println(e.getHttpStatusCode());
 System.out.println(e.getRequestId());
 System.out.println(e.getErrorCode());
 System.out.println(e.getErrorMsg());
 }
}
}
}

```

## Python

```

coding: utf-8

import os
from huaweicloudsdkcore.auth.credentials import BasicCredentials
from huaweicloudsdkdcs.v2.region.dcs_region import DcsRegion
from huaweicloudsdkcore.exceptions import exceptions
from huaweicloudsdkdcs.v2 import *

if __name__ == "__main__":
 # The AK and SK used for authentication are hard-coded or stored in plaintext, which has great security
 # risks. It is recommended that the AK and SK be stored in ciphertext in configuration files or environment
 # variables and decrypted during use to ensure security.
 # In this example, AK and SK are stored in environment variables for authentication. Before running this
 # example, set environment variables CLOUD_SDK_AK and CLOUD_SDK_SK in the local environment
 ak = os.environ["CLOUD_SDK_AK"]
 sk = os.environ["CLOUD_SDK_SK"]
 projectId = "{project_id}"

 credentials = BasicCredentials(ak, sk, projectId)

 client = DcsClient.new_builder() \
 .with_credentials(credentials) \
 .with_region(DcsRegion.value_of("<YOUR REGION>")) \
 .build()

 try:
 request = UpdateClientIpTransparentTransmissionRequest()
 request.instance_id = "{instance_id}"
 request.body = UpdateClientIpTransparentTransmissionRequestBody(
 transparent_client_ip_enable=True
)
 response = client.update_client_ip_transparent_transmission(request)
 print(response)
 except exceptions.ClientRequestException as e:
 print(e.status_code)
 print(e.request_id)
 print(e.error_code)
 print(e.error_msg)

```

## Go

```

package main

import (
 "fmt"
 "github.com/huaweicloud/huaweicloud-sdk-go-v3/core/auth/basic"
 dcs "github.com/huaweicloud/huaweicloud-sdk-go-v3/services/dcs/v2"
 "github.com/huaweicloud/huaweicloud-sdk-go-v3/services/dcs/v2/model"
 region "github.com/huaweicloud/huaweicloud-sdk-go-v3/services/dcs/v2/region"
)

func main() {
 // The AK and SK used for authentication are hard-coded or stored in plaintext, which has great security
 // risks. It is recommended that the AK and SK be stored in ciphertext in configuration files or environment
 // variables and decrypted during use to ensure security.

```

```
// In this example, AK and SK are stored in environment variables for authentication. Before running this
example, set environment variables CLOUD_SDK_AK and CLOUD_SDK_SK in the local environment
ak := os.Getenv("CLOUD_SDK_AK")
sk := os.Getenv("CLOUD_SDK_SK")
projectId := "{project_id}"

auth := basic.NewCredentialsBuilder().
 WithAk(ak).
 WithSk(sk).
 WithProjectId(projectId).
 Build()

client := dcs.NewDcsClient(
 dcs.DcsClientBuilder().
 WithRegion(region.ValueOf("<YOUR REGION>")).
 WithCredential(auth).
 Build())

request := &model.UpdateClientIpTransparentTransmissionRequest{}
request.InstanceId = "{instance_id}"
transparentClientIpEnableUpdateClientIpTransparentTransmissionRequestBody:= true
request.Body = &model.UpdateClientIpTransparentTransmissionRequestBody{
 TransparentClientIpEnable:
&transparentClientIpEnableUpdateClientIpTransparentTransmissionRequestBody,
}
response, err := client.UpdateClientIpTransparentTransmission(request)
if err == nil {
 fmt.Printf("%+v\n", response)
} else {
 fmt.Println(err)
}
}
```

## 更多

更多编程语言的SDK代码示例，请参见[API Explorer](#)的代码示例页签，可生成自动对应的SDK代码示例。

## 状态码

| 状态码 | 描述             |
|-----|----------------|
| 200 | 开启或关闭客户IP透传成功。 |
| 400 | 非法请求。          |
| 500 | 内部服务错误。        |

## 错误码

请参见[错误码](#)。

### 5.2.12 变更指定实例的带宽

#### 功能介绍

Redis 4.0及之后版本的实例，支持临时扩容缓存实例带宽，用于临时解决业务流量高峰，带宽超限的问题。实例带宽扩容后，带宽为原带宽的2倍。Proxy集群实例带宽上限为10000Mbit/s，达到上限后无法扩容。一次带宽临时扩容的有效期为7天，到期后恢复为原带宽，失效1天后可再次申请扩容，一个实例最多扩容3次。

## 调用方法

请参见[如何调用API](#)。

## URI

PUT /v2/{project\_id}/instances/{instance\_id}/bandwidth

表 5-126 路径参数

| 参数          | 是否必选 | 参数类型   | 描述                                    |
|-------------|------|--------|---------------------------------------|
| project_id  | 是    | String | 项目ID。获取方法请参见 <a href="#">获取项目ID</a> 。 |
| instance_id | 是    | String | 实例ID。                                 |

## 请求参数

无

## 响应参数

状态码： 400

表 5-127 响应 Body 参数

| 参数            | 参数类型   | 描述                                                                |
|---------------|--------|-------------------------------------------------------------------|
| error_msg     | String | <b>参数解释：</b><br>错误信息。<br><b>取值范围：</b><br>不涉及。                     |
| error_code    | String | <b>参数解释：</b><br>错误码。<br><b>取值范围：</b><br>请参见 <a href="#">错误码</a> 。 |
| error_ext_msg | String | <b>参数解释：</b><br>扩展错误信息（暂未使用，赋值为null）。<br><b>取值范围：</b><br>不涉及。     |

状态码： 500

表 5-128 响应 Body 参数

| 参数            | 参数类型   | 描述                                                                |
|---------------|--------|-------------------------------------------------------------------|
| error_msg     | String | <b>参数解释:</b><br>错误信息。<br><b>取值范围:</b><br>不涉及。                     |
| error_code    | String | <b>参数解释:</b><br>错误码。<br><b>取值范围:</b><br>请参见 <a href="#">错误码</a> 。 |
| error_ext_msg | String | <b>参数解释:</b><br>扩展错误信息（暂未使用，赋值为 null）。<br><b>取值范围:</b><br>不涉及。    |

## 请求示例

```
PUT https://{dcs_endpoint}/v2/{project_id}/instances/{instance_id}/bandwidth
```

## 响应示例

无

## SDK 代码示例

SDK代码示例如下。

### Java

```
package com.huaweicloud.sdk.test;

import com.huaweicloud.sdk.core.auth.ICredential;
import com.huaweicloud.sdk.core.auth.BasicCredentials;
import com.huaweicloud.sdk.core.exception.ConnectionException;
import com.huaweicloud.sdk.core.exception.RequestTimeoutException;
import com.huaweicloud.sdk.core.exception.ServiceResponseException;
import com.huaweicloud.sdk.dcs.v2.region.DcsRegion;
import com.huaweicloud.sdk.dcs.v2.*;
import com.huaweicloud.sdk.dcs.v2.model.*;

public class UpdateInstanceBandwidthSolution {

 public static void main(String[] args) {
 // The AK and SK used for authentication are hard-coded or stored in plaintext, which has great
 // security risks. It is recommended that the AK and SK be stored in ciphertext in configuration files or
 // environment variables and decrypted during use to ensure security.
 // In this example, AK and SK are stored in environment variables for authentication. Before running
 // this example, set environment variables CLOUD_SDK_AK and CLOUD_SDK_SK in the local environment
 String ak = System.getenv("CLOUD_SDK_AK");
 String sk = System.getenv("CLOUD_SDK_SK");
```

```
String projectId = "{project_id}";

ICredential auth = new BasicCredentials()
 .withProjectId(projectId)
 .withAk(ak)
 .withSk(sk);

DcsClient client = DcsClient.newBuilder()
 .withCredential(auth)
 .withRegion(DcsRegion.valueOf("<YOUR REGION>"))
 .build();

UpdateInstanceBandwidthRequest request = new UpdateInstanceBandwidthRequest();
request.withInstanceId("{instance_id}");
try {
 UpdateInstanceBandwidthResponse response = client.updateInstanceBandwidth(request);
 System.out.println(response.toString());
} catch (ConnectionException e) {
 e.printStackTrace();
} catch (RequestTimeoutException e) {
 e.printStackTrace();
} catch (ServiceResponseException e) {
 e.printStackTrace();
 System.out.println(e.getHttpStatusCode());
 System.out.println(e.getRequestId());
 System.out.println(e.getErrorCode());
 System.out.println(e.getErrorMsg());
}
}
```

## Python

```
coding: utf-8

import os
from huaweicloudsdkcore.auth.credentials import BasicCredentials
from huaweicloudsdkdcs.v2.region.dcs_region import DcsRegion
from huaweicloudsdkcore.exceptions import exceptions
from huaweicloudsdkdcs.v2 import *

if __name__ == "__main__":
 # The AK and SK used for authentication are hard-coded or stored in plaintext, which has great security
 # risks. It is recommended that the AK and SK be stored in ciphertext in configuration files or environment
 # variables and decrypted during use to ensure security.
 # In this example, AK and SK are stored in environment variables for authentication. Before running this
 # example, set environment variables CLOUD_SDK_AK and CLOUD_SDK_SK in the local environment
 ak = os.environ["CLOUD_SDK_AK"]
 sk = os.environ["CLOUD_SDK_SK"]
 projectId = "{project_id}"

 credentials = BasicCredentials(ak, sk, projectId)

 client = DcsClient.new_builder() \
 .with_credentials(credentials) \
 .with_region(DcsRegion.value_of("<YOUR REGION>")) \
 .build()

 try:
 request = UpdateInstanceBandwidthRequest()
 request.instance_id = "{instance_id}"
 response = client.update_instance_bandwidth(request)
 print(response)
 except exceptions.ClientRequestException as e:
 print(e.status_code)
 print(e.request_id)
 print(e.error_code)
 print(e.error_msg)
```

## Go

```
package main

import (
 "fmt"
 "github.com/huaweicloud/huaweicloud-sdk-go-v3/core/auth/basic"
 dcs "github.com/huaweicloud/huaweicloud-sdk-go-v3/services/dcs/v2"
 "github.com/huaweicloud/huaweicloud-sdk-go-v3/services/dcs/v2/model"
 region "github.com/huaweicloud/huaweicloud-sdk-go-v3/services/dcs/v2/region"
)

func main() {
 // The AK and SK used for authentication are hard-coded or stored in plaintext, which has great security risks. It is recommended that the AK and SK be stored in ciphertext in configuration files or environment variables and decrypted during use to ensure security.
 // In this example, AK and SK are stored in environment variables for authentication. Before running this example, set environment variables CLOUD_SDK_AK and CLOUD_SDK_SK in the local environment
 ak := os.Getenv("CLOUD_SDK_AK")
 sk := os.Getenv("CLOUD_SDK_SK")
 projectId := "{project_id}"

 auth := basic.NewCredentialsBuilder().
 WithAk(ak).
 WithSk(sk).
 WithProjectId(projectId).
 Build()

 client := dcs.NewDcsClient(
 dcs.DcsClientBuilder().
 WithRegion(region.ValueOf("<YOUR REGION>")).
 WithCredential(auth).
 Build())

 request := &model.UpdateInstanceBandwidthRequest{}
 request.InstanceId = "{instance_id}"
 response, err := client.UpdateInstanceBandwidth(request)
 if err == nil {
 fmt.Printf("%+v\n", response)
 } else {
 fmt.Println(err)
 }
}
```

## 更多

更多编程语言的SDK代码示例，请参见[API Explorer](#)的代码示例页签，可生成自动对应的SDK代码示例。

## 状态码

| 状态码 | 描述      |
|-----|---------|
| 200 | 带宽变更成功。 |
| 400 | 非法请求。   |
| 500 | 内部服务错误。 |

## 错误码

请参见[错误码](#)。



## 5.2.13 开启/修改实例公网访问

### 功能介绍

开启/修改实例公网访问。

### 调用方法

请参见[如何调用API](#)。

### URI

POST /v2/{project\_id}/instances/{instance\_id}/public-ip

表 5-129 路径参数

| 参数          | 是否必选 | 参数类型   | 描述                                    |
|-------------|------|--------|---------------------------------------|
| project_id  | 是    | String | 项目ID。获取方法请参见 <a href="#">获取项目ID</a> 。 |
| instance_id | 是    | String | 实例ID。                                 |

### 请求参数

表 5-130 请求 Body 参数

| 参数          | 是否必选 | 参数类型    | 描述                                                    |
|-------------|------|---------|-------------------------------------------------------|
| publicip_id | 否    | String  | 公网访问绑定的ELB的EIP的ID, 当Redis版本为3.0时, 该参数为必填参数。           |
| enable_ssl  | 否    | Boolean | 是否开启SSL, 仅在开启SSL时有值, 当Redis版本为3.0时, 该参数为必填参数。         |
| elb_id      | 否    | String  | 公网访问绑定的ELB ID, 当Redis版本为4.0, 5.0, 6.0和企业版时, 该参数为必填参数。 |

### 响应参数

状态码: 200

表 5-131 响应 Body 参数

| 参数     | 参数类型   | 描述        |
|--------|--------|-----------|
| job_id | String | 请求提交任务ID。 |

状态码： 400

表 5-132 响应 Body 参数

| 参数            | 参数类型   | 描述                                                                |
|---------------|--------|-------------------------------------------------------------------|
| error_msg     | String | <b>参数解释：</b><br>错误信息。<br><b>取值范围：</b><br>不涉及。                     |
| error_code    | String | <b>参数解释：</b><br>错误码。<br><b>取值范围：</b><br>请参见 <a href="#">错误码</a> 。 |
| error_ext_msg | String | <b>参数解释：</b><br>扩展错误信息（暂未使用，赋值为 null）。<br><b>取值范围：</b><br>不涉及。    |

状态码： 401

表 5-133 响应 Body 参数

| 参数         | 参数类型   | 描述                                                                |
|------------|--------|-------------------------------------------------------------------|
| error_msg  | String | <b>参数解释：</b><br>错误信息。<br><b>取值范围：</b><br>不涉及。                     |
| error_code | String | <b>参数解释：</b><br>错误码。<br><b>取值范围：</b><br>请参见 <a href="#">错误码</a> 。 |

| 参数            | 参数类型   | 描述                                                                 |
|---------------|--------|--------------------------------------------------------------------|
| error_ext_msg | String | <b>参数解释:</b><br>扩展错误信息 ( 暂未使用, 赋值为 null )。<br><b>取值范围:</b><br>不涉及。 |

状态码: 403

表 5-134 响应 Body 参数

| 参数            | 参数类型   | 描述                                                                 |
|---------------|--------|--------------------------------------------------------------------|
| error_msg     | String | <b>参数解释:</b><br>错误信息。<br><b>取值范围:</b><br>不涉及。                      |
| error_code    | String | <b>参数解释:</b><br>错误码。<br><b>取值范围:</b><br>请参见 <a href="#">错误码</a> 。  |
| error_ext_msg | String | <b>参数解释:</b><br>扩展错误信息 ( 暂未使用, 赋值为 null )。<br><b>取值范围:</b><br>不涉及。 |

状态码: 404

表 5-135 响应 Body 参数

| 参数        | 参数类型   | 描述                                            |
|-----------|--------|-----------------------------------------------|
| error_msg | String | <b>参数解释:</b><br>错误信息。<br><b>取值范围:</b><br>不涉及。 |

| 参数            | 参数类型   | 描述                                                                 |
|---------------|--------|--------------------------------------------------------------------|
| error_code    | String | <b>参数解释:</b><br>错误码。<br><b>取值范围:</b><br>请参见 <a href="#">错误码</a> 。  |
| error_ext_msg | String | <b>参数解释:</b><br>扩展错误信息 ( 暂未使用, 赋值为 null )。<br><b>取值范围:</b><br>不涉及。 |

状态码: 500

表 5-136 响应 Body 参数

| 参数            | 参数类型   | 描述                                                                 |
|---------------|--------|--------------------------------------------------------------------|
| error_msg     | String | <b>参数解释:</b><br>错误信息。<br><b>取值范围:</b><br>不涉及。                      |
| error_code    | String | <b>参数解释:</b><br>错误码。<br><b>取值范围:</b><br>请参见 <a href="#">错误码</a> 。  |
| error_ext_msg | String | <b>参数解释:</b><br>扩展错误信息 ( 暂未使用, 赋值为 null )。<br><b>取值范围:</b><br>不涉及。 |

## 请求示例

- 开启Redis 4.0及以上版本公网访问。

```
POST https://{dcs_endpoint}/v2/{project_id}/instances/{instance_id}/public-ip
{
 "elb_id": "3ee8da68-5a23-4ca4-b5e0-74ff996e16be"
}
```

- 开启Redis 3.0版本公网访问。

```
{
 "enable_ssl": true,
```

```
"publicip_id" : "00130845-97c3-43fa-88eb-85cfb08d87ca"
}
```

## 响应示例

**状态码： 200**

提交开启实例公网访问任务成功。

```
{
 "job_id" : "ff808081816ba43101816ba4e0ea0000"
}
```

**状态码： 400**

非法请求。

```
{
 "error_code" : "DCS.4063",
 "error_msg" : "Invalid {0} parameter in the request."
}
```

## SDK 代码示例

SDK代码示例如下。

### Java

- 开启Redis 4.0及以上版本公网访问。

```
package com.huaweicloud.sdk.test;

import com.huaweicloud.sdk.core.auth.ICredential;
import com.huaweicloud.sdk.core.auth.BasicCredentials;
import com.huaweicloud.sdk.core.exception.ConnectionException;
import com.huaweicloud.sdk.core.exception.RequestTimeoutException;
import com.huaweicloud.sdk.core.exception.ServiceResponseException;
import com.huaweicloud.sdk.dcs.v2.region.DcsRegion;
import com.huaweicloud.sdk.dcs.v2.*;
import com.huaweicloud.sdk.dcs.v2.model.*;

public class UpdatePublicIpSolution {

 public static void main(String[] args) {
 // The AK and SK used for authentication are hard-coded or stored in plaintext, which has great
 // security risks. It is recommended that the AK and SK be stored in ciphertext in configuration files or
 // environment variables and decrypted during use to ensure security.
 // In this example, AK and SK are stored in environment variables for authentication. Before
 // running this example, set environment variables CLOUD_SDK_AK and CLOUD_SDK_SK in the local
 // environment
 String ak = System.getenv("CLOUD_SDK_AK");
 String sk = System.getenv("CLOUD_SDK_SK");
 String projectId = "{project_id}";

 ICredential auth = new BasicCredentials()
 .withProjectId(projectId)
 .withAk(ak)
 .withSk(sk);

 DcsClient client = DcsClient.newBuilder()
 .withCredential(auth)
 .withRegion(DcsRegion.valueOf("<YOUR REGION>"))
 .build();
 UpdatePublicIpRequest request = new UpdatePublicIpRequest();
 request.withInstanceId("{instance_id}");
 UpdatePublicIpRequestBody body = new UpdatePublicIpRequestBody();
```

```

body.withElbId("3ee8da68-5a23-4ca4-b5e0-74ff996e16be");
request.withBody(body);
try {
 UpdatePublicIpResponse response = client.updatePublicIp(request);
 System.out.println(response.toString());
} catch (ConnectionException e) {
 e.printStackTrace();
} catch (RequestTimeoutException e) {
 e.printStackTrace();
} catch (ServiceResponseException e) {
 e.printStackTrace();
 System.out.println(e.getHttpStatusCode());
 System.out.println(e.getRequestId());
 System.out.println(e.getErrorCode());
 System.out.println(e.getErrorMsg());
}
}
}

```

- 开启Redis 3.0版本公网访问。

```

package com.huaweicloud.sdk.test;

import com.huaweicloud.sdk.core.auth.ICredential;
import com.huaweicloud.sdk.core.auth.BasicCredentials;
import com.huaweicloud.sdk.core.exception.ConnectionException;
import com.huaweicloud.sdk.core.exception.RequestTimeoutException;
import com.huaweicloud.sdk.core.exception.ServiceResponseException;
import com.huaweicloud.sdk.dcs.v2.region.DcsRegion;
import com.huaweicloud.sdk.dcs.v2.*;
import com.huaweicloud.sdk.dcs.v2.model.*;

public class UpdatePublicIpSolution {

 public static void main(String[] args) {
 // The AK and SK used for authentication are hard-coded or stored in plaintext, which has great
 // security risks. It is recommended that the AK and SK be stored in ciphertext in configuration files or
 // environment variables and decrypted during use to ensure security.
 // In this example, AK and SK are stored in environment variables for authentication. Before
 // running this example, set environment variables CLOUD_SDK_AK and CLOUD_SDK_SK in the local
 // environment
 String ak = System.getenv("CLOUD_SDK_AK");
 String sk = System.getenv("CLOUD_SDK_SK");
 String projectId = "{project_id}";

 ICredential auth = new BasicCredentials()
 .withProjectId(projectId)
 .withAk(ak)
 .withSk(sk);

 DcsClient client = DcsClient.newBuilder()
 .withCredential(auth)
 .withRegion(DcsRegion.valueOf("<YOUR REGION>"))
 .build();
 UpdatePublicIpRequest request = new UpdatePublicIpRequest();
 request.withInstanceId("{instance_id}");
 UpdatePublicIpRequestBody body = new UpdatePublicIpRequestBody();
 body.withEnableSsl(true);
 body.withPublicIpId("00130845-97c3-43fa-88eb-85cfb08d87ca");
 request.withBody(body);
 try {
 UpdatePublicIpResponse response = client.updatePublicIp(request);
 System.out.println(response.toString());
 } catch (ConnectionException e) {
 e.printStackTrace();
 } catch (RequestTimeoutException e) {
 e.printStackTrace();
 } catch (ServiceResponseException e) {
 e.printStackTrace();
 System.out.println(e.getHttpStatusCode());
 }
 }
}

```

```
 System.out.println(e.getRequestId());
 System.out.println(e.getErrorCode());
 System.out.println(e.getErrorMsg());
 }
}
}
```

## Python

- 开启Redis 4.0及以上版本公网访问。

```
coding: utf-8

import os
from huaweicloudsdkcore.auth.credentials import BasicCredentials
from huaweicloudsdkdcs.v2.region.dcs_region import DcsRegion
from huaweicloudsdkcore.exceptions import exceptions
from huaweicloudsdkdcs.v2 import *

if __name__ == "__main__":
 # The AK and SK used for authentication are hard-coded or stored in plaintext, which has great
 # security risks. It is recommended that the AK and SK be stored in ciphertext in configuration files or
 # environment variables and decrypted during use to ensure security.
 # In this example, AK and SK are stored in environment variables for authentication. Before
 # running this example, set environment variables CLOUD_SDK_AK and CLOUD_SDK_SK in the local
 # environment
 ak = os.environ["CLOUD_SDK_AK"]
 sk = os.environ["CLOUD_SDK_SK"]
 projectId = "{project_id}"

 credentials = BasicCredentials(ak, sk, projectId)

 client = DcsClient.new_builder() \
 .with_credentials(credentials) \
 .with_region(DcsRegion.value_of("<YOUR REGION>")) \
 .build()

 try:
 request = UpdatePublicIpRequest()
 request.instance_id = "{instance_id}"
 request.body = UpdatePublicIpRequestBody(
 elb_id="3ee8da68-5a23-4ca4-b5e0-74ff996e16be"
)
 response = client.update_public_ip(request)
 print(response)
 except exceptions.ClientRequestException as e:
 print(e.status_code)
 print(e.request_id)
 print(e.error_code)
 print(e.error_msg)
```

- 开启Redis 3.0版本公网访问。

```
coding: utf-8

import os
from huaweicloudsdkcore.auth.credentials import BasicCredentials
from huaweicloudsdkdcs.v2.region.dcs_region import DcsRegion
from huaweicloudsdkcore.exceptions import exceptions
from huaweicloudsdkdcs.v2 import *

if __name__ == "__main__":
 # The AK and SK used for authentication are hard-coded or stored in plaintext, which has great
 # security risks. It is recommended that the AK and SK be stored in ciphertext in configuration files or
 # environment variables and decrypted during use to ensure security.
 # In this example, AK and SK are stored in environment variables for authentication. Before
 # running this example, set environment variables CLOUD_SDK_AK and CLOUD_SDK_SK in the local
 # environment
 ak = os.environ["CLOUD_SDK_AK"]
 sk = os.environ["CLOUD_SDK_SK"]
```

```

projectId = "{project_id}"

credentials = BasicCredentials(ak, sk, projectId)

client = DcsClient.new_builder() \
 .with_credentials(credentials) \
 .with_region(DcsRegion.value_of("<YOUR REGION>")) \
 .build()

try:
 request = UpdatePublicIpRequest()
 request.instance_id = "{instance_id}"
 request.body = UpdatePublicIpRequestBody(
 enable_ssl=True,
 publicip_id="00130845-97c3-43fa-88eb-85cfb08d87ca"
)
 response = client.update_public_ip(request)
 print(response)
except exceptions.ClientRequestException as e:
 print(e.status_code)
 print(e.request_id)
 print(e.error_code)
 print(e.error_msg)

```

## Go

- 开启Redis 4.0及以上版本公网访问。

```

package main

import (
 "fmt"
 "github.com/huaweicloud/huaweicloud-sdk-go-v3/core/auth/basic"
 dcs "github.com/huaweicloud/huaweicloud-sdk-go-v3/services/dcs/v2"
 "github.com/huaweicloud/huaweicloud-sdk-go-v3/services/dcs/v2/model"
 region "github.com/huaweicloud/huaweicloud-sdk-go-v3/services/dcs/v2/region"
)

func main() {
 // The AK and SK used for authentication are hard-coded or stored in plaintext, which has great
 // security risks. It is recommended that the AK and SK be stored in ciphertext in configuration files or
 // environment variables and decrypted during use to ensure security.
 // In this example, AK and SK are stored in environment variables for authentication. Before
 // running this example, set environment variables CLOUD_SDK_AK and CLOUD_SDK_SK in the local
 // environment
 ak := os.Getenv("CLOUD_SDK_AK")
 sk := os.Getenv("CLOUD_SDK_SK")
 projectId := "{project_id}"

 auth := basic.NewCredentialsBuilder().
 WithAk(ak).
 WithSk(sk).
 WithProjectId(projectId).
 Build()

 client := dcs.NewDcsClient(
 dcs.DcsClientBuilder().
 WithRegion(region.ValueOf("<YOUR REGION>")).
 WithCredential(auth).
 Build())

 request := &model.UpdatePublicIpRequest{}
 request.InstanceId = "{instance_id}"
 elbIdUpdatePublicIpRequestBody := "3ee8da68-5a23-4ca4-b5e0-74ff996e16be"
 request.Body = &model.UpdatePublicIpRequestBody{
 ElbId: &elbIdUpdatePublicIpRequestBody,
 }
 response, err := client.UpdatePublicIp(request)
 if err == nil {
 fmt.Printf("%+v\n", response)
 }
}

```



```

 } else {
 fmt.Println(err)
 }
}

```

- 开启Redis 3.0版本公网访问。

```

package main

import (
 "fmt"
 "github.com/huaweicloud/huaweicloud-sdk-go-v3/core/auth/basic"
 dcs "github.com/huaweicloud/huaweicloud-sdk-go-v3/services/dcs/v2"
 "github.com/huaweicloud/huaweicloud-sdk-go-v3/services/dcs/v2/model"
 region "github.com/huaweicloud/huaweicloud-sdk-go-v3/services/dcs/v2/region"
)

func main() {
 // The AK and SK used for authentication are hard-coded or stored in plaintext, which has great
 // security risks. It is recommended that the AK and SK be stored in ciphertext in configuration files or
 // environment variables and decrypted during use to ensure security.
 // In this example, AK and SK are stored in environment variables for authentication. Before
 // running this example, set environment variables CLOUD_SDK_AK and CLOUD_SDK_SK in the local
 // environment
 ak := os.Getenv("CLOUD_SDK_AK")
 sk := os.Getenv("CLOUD_SDK_SK")
 projectId := "{project_id}"

 auth := basic.NewCredentialsBuilder().
 WithAk(ak).
 WithSk(sk).
 WithProjectId(projectId).
 Build()

 client := dcs.NewDcsClient(
 dcs.DcsClientBuilder().
 WithRegion(region.ValueOf("<YOUR REGION>")).
 WithCredential(auth).
 Build())

 request := &model.UpdatePublicIpRequest{}
 request.InstanceId = "{instance_id}"
 enableSslUpdatePublicIpRequestBody := true
 publicIpUpdatePublicIpRequestBody := "00130845-97c3-43fa-88eb-85cfb08d87ca"
 request.Body = &model.UpdatePublicIpRequestBody{
 EnableSsl: &enableSslUpdatePublicIpRequestBody,
 PublicIpId: &publicIpUpdatePublicIpRequestBody,
 }
 response, err := client.UpdatePublicIp(request)
 if err == nil {
 fmt.Printf("%+v\n", response)
 } else {
 fmt.Println(err)
 }
}

```

## 更多

更多编程语言的SDK代码示例，请参见[API Explorer](#)的代码示例页签，可生成自动对应的SDK代码示例。

## 状态码

| 状态码 | 描述              |
|-----|-----------------|
| 200 | 提交开启实例公网访问任务成功。 |

| 状态码 | 描述                        |
|-----|---------------------------|
| 204 | 开启/修改 Redis 3.0 实例公网访问成功。 |
| 400 | 非法请求。                     |
| 401 | 认证信息非法。                   |
| 403 | 请求被拒绝访问。                  |
| 404 | 所请求的资源不存在。                |
| 500 | 内部服务错误。                   |

## 错误码

请参见[错误码](#)。

## 5.2.14 关闭实例公网访问

### 功能介绍

关闭实例公网访问。

### 调用方法

请参见[如何调用API](#)。

### URI

DELETE /v2/{project\_id}/instances/{instance\_id}/public-ip

表 5-137 路径参数

| 参数          | 是否必选 | 参数类型   | 描述                                    |
|-------------|------|--------|---------------------------------------|
| project_id  | 是    | String | 项目ID。获取方法请参见 <a href="#">获取项目ID</a> 。 |
| instance_id | 是    | String | 实例ID。                                 |

### 请求参数

无

### 响应参数

状态码： 200

表 5-138 响应 Body 参数

| 参数     | 参数类型   | 描述        |
|--------|--------|-----------|
| job_id | String | 请求提交任务ID。 |

状态码： 400

表 5-139 响应 Body 参数

| 参数            | 参数类型   | 描述                                                                |
|---------------|--------|-------------------------------------------------------------------|
| error_msg     | String | <b>参数解释：</b><br>错误信息。<br><b>取值范围：</b><br>不涉及。                     |
| error_code    | String | <b>参数解释：</b><br>错误码。<br><b>取值范围：</b><br>请参见 <a href="#">错误码</a> 。 |
| error_ext_msg | String | <b>参数解释：</b><br>扩展错误信息（暂未使用，赋值为 null）。<br><b>取值范围：</b><br>不涉及。    |

状态码： 401

表 5-140 响应 Body 参数

| 参数         | 参数类型   | 描述                                                                |
|------------|--------|-------------------------------------------------------------------|
| error_msg  | String | <b>参数解释：</b><br>错误信息。<br><b>取值范围：</b><br>不涉及。                     |
| error_code | String | <b>参数解释：</b><br>错误码。<br><b>取值范围：</b><br>请参见 <a href="#">错误码</a> 。 |

| 参数            | 参数类型   | 描述                                                                  |
|---------------|--------|---------------------------------------------------------------------|
| error_ext_msg | String | <b>参数解释:</b><br>扩展错误信息 ( 暂未使用, 赋值为 null ) 。<br><b>取值范围:</b><br>不涉及。 |

状态码: 403

表 5-141 响应 Body 参数

| 参数            | 参数类型   | 描述                                                                  |
|---------------|--------|---------------------------------------------------------------------|
| error_msg     | String | <b>参数解释:</b><br>错误信息。<br><b>取值范围:</b><br>不涉及。                       |
| error_code    | String | <b>参数解释:</b><br>错误码。<br><b>取值范围:</b><br>请参见 <a href="#">错误码</a> 。   |
| error_ext_msg | String | <b>参数解释:</b><br>扩展错误信息 ( 暂未使用, 赋值为 null ) 。<br><b>取值范围:</b><br>不涉及。 |

状态码: 404

表 5-142 响应 Body 参数

| 参数        | 参数类型   | 描述                                            |
|-----------|--------|-----------------------------------------------|
| error_msg | String | <b>参数解释:</b><br>错误信息。<br><b>取值范围:</b><br>不涉及。 |

| 参数            | 参数类型   | 描述                                                                |
|---------------|--------|-------------------------------------------------------------------|
| error_code    | String | <b>参数解释:</b><br>错误码。<br><b>取值范围:</b><br>请参见 <a href="#">错误码</a> 。 |
| error_ext_msg | String | <b>参数解释:</b><br>扩展错误信息（暂未使用，赋值为 null）。<br><b>取值范围:</b><br>不涉及。    |

**状态码： 500**

表 5-143 响应 Body 参数

| 参数            | 参数类型   | 描述                                                                |
|---------------|--------|-------------------------------------------------------------------|
| error_msg     | String | <b>参数解释:</b><br>错误信息。<br><b>取值范围:</b><br>不涉及。                     |
| error_code    | String | <b>参数解释:</b><br>错误码。<br><b>取值范围:</b><br>请参见 <a href="#">错误码</a> 。 |
| error_ext_msg | String | <b>参数解释:</b><br>扩展错误信息（暂未使用，赋值为 null）。<br><b>取值范围:</b><br>不涉及。    |

## 请求示例

```
DELETE https://{dcs_endpoint}/v2/{project_id}/instances/{instance_id}/public-ip
```

## 响应示例

**状态码： 200**

提交关闭实例公网访问任务成功。

```
{
 "job_id" : "ff808081816ba43101816ba4e0ea0000"
}
```

**状态码： 400**

非法请求。

```
{
 "error_code" : "DCS.4063",
 "error_msg" : "Invalid instance_id parameter in the request."
}
```

**SDK 代码示例**

SDK代码示例如下。

**Java**

```
package com.huaweicloud.sdk.test;

import com.huaweicloud.sdk.core.auth.ICredential;
import com.huaweicloud.sdk.core.auth.BasicCredentials;
import com.huaweicloud.sdk.core.exception.ConnectionException;
import com.huaweicloud.sdk.core.exception.RequestTimeoutException;
import com.huaweicloud.sdk.core.exception.ServiceResponseException;
import com.huaweicloud.sdk.dcs.v2.region.DcsRegion;
import com.huaweicloud.sdk.dcs.v2.*;
import com.huaweicloud.sdk.dcs.v2.model.*;

public class DeletePublicIpSolution {

 public static void main(String[] args) {
 // The AK and SK used for authentication are hard-coded or stored in plaintext, which has great
 // security risks. It is recommended that the AK and SK be stored in ciphertext in configuration files or
 // environment variables and decrypted during use to ensure security.
 // In this example, AK and SK are stored in environment variables for authentication. Before running
 // this example, set environment variables CLOUD_SDK_AK and CLOUD_SDK_SK in the local environment
 String ak = System.getenv("CLOUD_SDK_AK");
 String sk = System.getenv("CLOUD_SDK_SK");
 String projectId = "{project_id}";

 ICredential auth = new BasicCredentials()
 .withProjectId(projectId)
 .withAk(ak)
 .withSk(sk);

 DcsClient client = DcsClient.newBuilder()
 .withCredential(auth)
 .withRegion(DcsRegion.valueOf("<YOUR REGION>"))
 .build();
 DeletePublicIpRequest request = new DeletePublicIpRequest();
 request.withInstanceId("{instance_id}");
 try {
 DeletePublicIpResponse response = client.deletePublicIp(request);
 System.out.println(response.toString());
 } catch (ConnectionException e) {
 e.printStackTrace();
 } catch (RequestTimeoutException e) {
 e.printStackTrace();
 } catch (ServiceResponseException e) {
 e.printStackTrace();
 System.out.println(e.getHttpStatusCode());
 System.out.println(e.getRequestId());
 System.out.println(e.getErrorCode());
 System.out.println(e.getErrorMsg());
 }
 }
}
```

## Python

```
coding: utf-8

import os
from huaweicloudsdkcore.auth.credentials import BasicCredentials
from huaweicloudsdkdcs.v2.region.dcs_region import DcsRegion
from huaweicloudsdkcore.exceptions import exceptions
from huaweicloudsdkdcs.v2 import *

if __name__ == "__main__":
 # The AK and SK used for authentication are hard-coded or stored in plaintext, which has great security
 # risks. It is recommended that the AK and SK be stored in ciphertext in configuration files or environment
 # variables and decrypted during use to ensure security.
 # In this example, AK and SK are stored in environment variables for authentication. Before running this
 # example, set environment variables CLOUD_SDK_AK and CLOUD_SDK_SK in the local environment
 ak = os.environ["CLOUD_SDK_AK"]
 sk = os.environ["CLOUD_SDK_SK"]
 projectId = "{project_id}"

 credentials = BasicCredentials(ak, sk, projectId)

 client = DcsClient.new_builder() \
 .with_credentials(credentials) \
 .with_region(DcsRegion.value_of("<YOUR REGION>")) \
 .build()

 try:
 request = DeletePublicIpRequest()
 request.instance_id = "{instance_id}"
 response = client.delete_public_ip(request)
 print(response)
 except exceptions.ClientRequestException as e:
 print(e.status_code)
 print(e.request_id)
 print(e.error_code)
 print(e.error_msg)
```

## Go

```
package main

import (
 "fmt"
 "github.com/huaweicloud/huaweicloud-sdk-go-v3/core/auth/basic"
 dcs "github.com/huaweicloud/huaweicloud-sdk-go-v3/services/dcs/v2"
 "github.com/huaweicloud/huaweicloud-sdk-go-v3/services/dcs/v2/model"
 region "github.com/huaweicloud/huaweicloud-sdk-go-v3/services/dcs/v2/region"
)

func main() {
 // The AK and SK used for authentication are hard-coded or stored in plaintext, which has great security
 // risks. It is recommended that the AK and SK be stored in ciphertext in configuration files or environment
 // variables and decrypted during use to ensure security.
 // In this example, AK and SK are stored in environment variables for authentication. Before running this
 // example, set environment variables CLOUD_SDK_AK and CLOUD_SDK_SK in the local environment
 ak := os.Getenv("CLOUD_SDK_AK")
 sk := os.Getenv("CLOUD_SDK_SK")
 projectId := "{project_id}"

 auth := basic.NewCredentialsBuilder().
 WithAk(ak).
 WithSk(sk).
 WithProjectId(projectId).
 Build()

 client := dcs.NewDcsClient(
 dcs.DcsClientBuilder().
 WithRegion(region.ValueOf("<YOUR REGION>")).
```

```
WithCredential(auth).
Build())

request := &model.DeletePublicIpRequest{}
request.InstanceId = "{instance_id}"
response, err := client.DeletePublicIp(request)
if err == nil {
 fmt.Printf("%+v\n", response)
} else {
 fmt.Println(err)
}
}
```

## 更多

更多编程语言的SDK代码示例，请参见[API Explorer](#)的代码示例页签，可生成自动对应的SDK代码示例。

## 状态码

| 状态码 | 描述                     |
|-----|------------------------|
| 200 | 提交关闭实例公网访问任务成功。        |
| 204 | 关闭 Redis 3.0 实例公网访问成功。 |
| 400 | 非法请求。                  |
| 401 | 认证信息非法。                |
| 403 | 请求被拒绝访问。               |
| 404 | 所请求的资源不存在。             |
| 500 | 内部服务错误。                |

## 错误码

请参见[错误码](#)。

## 5.2.15 集群分片倒换

### 功能介绍

集群分片倒换，适用于proxy和cluster实例。

### 调用方法

请参见[如何调用API](#)。

### URI

POST /v2/{project\_id}/instance/{instance\_id}/groups/{group\_id}/replications/  
{node\_id}/async-switchover



表 5-144 路径参数

| 参数          | 是否必选 | 参数类型   | 描述                                    |
|-------------|------|--------|---------------------------------------|
| project_id  | 是    | String | 项目ID。获取方法请参见 <a href="#">获取项目ID</a> 。 |
| instance_id | 是    | String | 实例ID。                                 |
| group_id    | 是    | String | 分片ID。                                 |
| node_id     | 是    | String | 升级为主节点的节点ID。                          |

## 请求参数

无

## 响应参数

状态码： 200

表 5-145 响应 Body 参数

| 参数     | 参数类型   | 描述           |
|--------|--------|--------------|
| job_id | String | 集群分片倒换的任务ID。 |

状态码： 400

表 5-146 响应 Body 参数

| 参数            | 参数类型   | 描述                                                                |
|---------------|--------|-------------------------------------------------------------------|
| error_msg     | String | <b>参数解释：</b><br>错误信息。<br><b>取值范围：</b><br>不涉及。                     |
| error_code    | String | <b>参数解释：</b><br>错误码。<br><b>取值范围：</b><br>请参见 <a href="#">错误码</a> 。 |
| error_ext_msg | String | <b>参数解释：</b><br>扩展错误信息（暂未使用，赋值为null）。<br><b>取值范围：</b><br>不涉及。     |

**状态码： 401**

**表 5-147** 响应 Body 参数

| 参数            | 参数类型   | 描述                                                                |
|---------------|--------|-------------------------------------------------------------------|
| error_msg     | String | <b>参数解释：</b><br>错误信息。<br><b>取值范围：</b><br>不涉及。                     |
| error_code    | String | <b>参数解释：</b><br>错误码。<br><b>取值范围：</b><br>请参见 <a href="#">错误码</a> 。 |
| error_ext_msg | String | <b>参数解释：</b><br>扩展错误信息（暂未使用，赋值为 null）。<br><b>取值范围：</b><br>不涉及。    |

**状态码： 403**

**表 5-148** 响应 Body 参数

| 参数            | 参数类型   | 描述                                                                |
|---------------|--------|-------------------------------------------------------------------|
| error_msg     | String | <b>参数解释：</b><br>错误信息。<br><b>取值范围：</b><br>不涉及。                     |
| error_code    | String | <b>参数解释：</b><br>错误码。<br><b>取值范围：</b><br>请参见 <a href="#">错误码</a> 。 |
| error_ext_msg | String | <b>参数解释：</b><br>扩展错误信息（暂未使用，赋值为 null）。<br><b>取值范围：</b><br>不涉及。    |

**状态码： 404**

表 5-149 响应 Body 参数

| 参数            | 参数类型   | 描述                                                                 |
|---------------|--------|--------------------------------------------------------------------|
| error_msg     | String | <b>参数解释:</b><br>错误信息。<br><b>取值范围:</b><br>不涉及。                      |
| error_code    | String | <b>参数解释:</b><br>错误码。<br><b>取值范围:</b><br>请参见 <a href="#">错误码</a> 。  |
| error_ext_msg | String | <b>参数解释:</b><br>扩展错误信息 ( 暂未使用, 赋值为 null )。<br><b>取值范围:</b><br>不涉及。 |

状态码: 500

表 5-150 响应 Body 参数

| 参数            | 参数类型   | 描述                                                                 |
|---------------|--------|--------------------------------------------------------------------|
| error_msg     | String | <b>参数解释:</b><br>错误信息。<br><b>取值范围:</b><br>不涉及。                      |
| error_code    | String | <b>参数解释:</b><br>错误码。<br><b>取值范围:</b><br>请参见 <a href="#">错误码</a> 。  |
| error_ext_msg | String | <b>参数解释:</b><br>扩展错误信息 ( 暂未使用, 赋值为 null )。<br><b>取值范围:</b><br>不涉及。 |

## 请求示例

```
POST https://{dcs_endpoint}/v2/{project_id}/instance/{instance_id}/groups/{group_id}/replications/{node_id}/async-switchover
```

## 响应示例

### 状态码： 200

返回集群分片倒换的任务ID成功。

```
{
 "job_id" : "8abf6e1e87bce0740187bd32748b0530"
}
```

### 状态码： 400

非法请求。

```
{
 "error_code" : "111400063",
 "error_msg" : "Invalid {0} parameter in the request."
}
```

## SDK 代码示例

SDK代码示例如下。

### Java

```
package com.huaweicloud.sdk.test;

import com.huaweicloud.sdk.core.auth.ICredential;
import com.huaweicloud.sdk.core.auth.BasicCredentials;
import com.huaweicloud.sdk.core.exception.ConnectionException;
import com.huaweicloud.sdk.core.exception.RequestTimeoutException;
import com.huaweicloud.sdk.core.exception.ServiceResponseException;
import com.huaweicloud.sdk.dcs.v2.region.DcsRegion;
import com.huaweicloud.sdk.dcs.v2.*;
import com.huaweicloud.sdk.dcs.v2.model.*;

public class ExecuteClusterSwitchoverSolution {

 public static void main(String[] args) {
 // The AK and SK used for authentication are hard-coded or stored in plaintext, which has great
 // security risks. It is recommended that the AK and SK be stored in ciphertext in configuration files or
 // environment variables and decrypted during use to ensure security.
 // In this example, AK and SK are stored in environment variables for authentication. Before running
 // this example, set environment variables CLOUD_SDK_AK and CLOUD_SDK_SK in the local environment
 String ak = System.getenv("CLOUD_SDK_AK");
 String sk = System.getenv("CLOUD_SDK_SK");
 String projectId = "{project_id}";

 ICredential auth = new BasicCredentials()
 .withProjectId(projectId)
 .withAk(ak)
 .withSk(sk);

 DcsClient client = DcsClient.newBuilder()
 .withCredential(auth)
 .withRegion(DcsRegion.valueOf("<YOUR REGION>"))
 .build();
 ExecuteClusterSwitchoverRequest request = new ExecuteClusterSwitchoverRequest();
 request.withInstanceId("{instance_id}");
 request.withGroupId("{group_id}");
 request.withNodeId("{node_id}");
 try {
 ExecuteClusterSwitchoverResponse response = client.executeClusterSwitchover(request);
 System.out.println(response.toString());
 } catch (ConnectionException e) {
 e.printStackTrace();
 }
 }
}
```

```

 } catch (RequestTimeoutException e) {
 e.printStackTrace();
 } catch (ServiceResponseException e) {
 e.printStackTrace();
 System.out.println(e.getHttpStatusCode());
 System.out.println(e.getRequestId());
 System.out.println(e.getErrorCode());
 System.out.println(e.getErrorMsg());
 }
}
}
}

```

## Python

```

coding: utf-8

import os
from huaweicloudsdkcore.auth.credentials import BasicCredentials
from huaweicloudsdkdcs.v2.region.dcs_region import DcsRegion
from huaweicloudsdkcore.exceptions import exceptions
from huaweicloudsdkdcs.v2 import *

if __name__ == "__main__":
 # The AK and SK used for authentication are hard-coded or stored in plaintext, which has great security
 # risks. It is recommended that the AK and SK be stored in ciphertext in configuration files or environment
 # variables and decrypted during use to ensure security.
 # In this example, AK and SK are stored in environment variables for authentication. Before running this
 # example, set environment variables CLOUD_SDK_AK and CLOUD_SDK_SK in the local environment
 ak = os.environ["CLOUD_SDK_AK"]
 sk = os.environ["CLOUD_SDK_SK"]
 projectId = "{project_id}"

 credentials = BasicCredentials(ak, sk, projectId)

 client = DcsClient.new_builder() \
 .with_credentials(credentials) \
 .with_region(DcsRegion.value_of("<YOUR REGION>")) \
 .build()

 try:
 request = ExecuteClusterSwitchoverRequest()
 request.instance_id = "{instance_id}"
 request.group_id = "{group_id}"
 request.node_id = "{node_id}"
 response = client.execute_cluster_switchover(request)
 print(response)
 except exceptions.ClientRequestException as e:
 print(e.status_code)
 print(e.request_id)
 print(e.error_code)
 print(e.error_msg)

```

## Go

```

package main

import (
 "fmt"
 "github.com/huaweicloud/huaweicloud-sdk-go-v3/core/auth/basic"
 dcs "github.com/huaweicloud/huaweicloud-sdk-go-v3/services/dcs/v2"
 "github.com/huaweicloud/huaweicloud-sdk-go-v3/services/dcs/v2/model"
 region "github.com/huaweicloud/huaweicloud-sdk-go-v3/services/dcs/v2/region"
)

func main() {
 // The AK and SK used for authentication are hard-coded or stored in plaintext, which has great security
 // risks. It is recommended that the AK and SK be stored in ciphertext in configuration files or environment
 // variables and decrypted during use to ensure security.
 // In this example, AK and SK are stored in environment variables for authentication. Before running this

```

```

example, set environment variables CLOUD_SDK_AK and CLOUD_SDK_SK in the local environment
ak := os.Getenv("CLOUD_SDK_AK")
sk := os.Getenv("CLOUD_SDK_SK")
projectId := "{project_id}"

auth := basic.NewCredentialsBuilder().
 WithAk(ak).
 WithSk(sk).
 WithProjectId(projectId).
 Build()

client := dcs.NewDcsClient(
 dcs.DcsClientBuilder().
 WithRegion(region.ValueOf("<YOUR REGION>")).
 WithCredential(auth).
 Build())

request := &model.ExecuteClusterSwitchoverRequest{}
request.InstanceId = "{instance_id}"
request.GroupId = "{group_id}"
request.NodeId = "{node_id}"
response, err := client.ExecuteClusterSwitchover(request)
if err == nil {
 fmt.Printf("%+v\n", response)
} else {
 fmt.Println(err)
}
}

```

## 更多

更多编程语言的SDK代码示例，请参见[API Explorer](#)的代码示例页签，可生成自动对应的SDK代码示例。

## 状态码

| 状态码 | 描述               |
|-----|------------------|
| 200 | 返回集群分片倒换的任务ID成功。 |
| 400 | 非法请求。            |
| 401 | 认证信息非法。          |
| 403 | 请求被拒绝访问。         |
| 404 | 所请求的资源不存在。       |
| 500 | 内部服务错误。          |

## 错误码

请参见[错误码](#)。

## 5.2.16 异步交换实例主备节点

### 功能介绍

异步交换实例主备节点

## 调用方法

请参见[如何调用API](#)。

## URI

PUT /v2/{project\_id}/instances/{instance\_id}/async-swap

表 5-151 路径参数

| 参数          | 是否必选 | 参数类型   | 描述                                    |
|-------------|------|--------|---------------------------------------|
| project_id  | 是    | String | 项目ID。获取方法请参见 <a href="#">获取项目ID</a> 。 |
| instance_id | 是    | String | 实例ID。                                 |

## 请求参数

无

## 响应参数

状态码： 200

表 5-152 响应 Body 参数

| 参数     | 参数类型   | 描述        |
|--------|--------|-----------|
| job_id | String | 主备切换任务ID。 |

状态码： 400

表 5-153 响应 Body 参数

| 参数         | 参数类型   | 描述                                                                |
|------------|--------|-------------------------------------------------------------------|
| error_msg  | String | <b>参数解释：</b><br>错误信息。<br><b>取值范围：</b><br>不涉及。                     |
| error_code | String | <b>参数解释：</b><br>错误码。<br><b>取值范围：</b><br>请参见 <a href="#">错误码</a> 。 |

| 参数            | 参数类型   | 描述                                                                 |
|---------------|--------|--------------------------------------------------------------------|
| error_ext_msg | String | <b>参数解释:</b><br>扩展错误信息 ( 暂未使用, 赋值为 null )。<br><b>取值范围:</b><br>不涉及。 |

状态码: 401

表 5-154 响应 Body 参数

| 参数            | 参数类型   | 描述                                                                 |
|---------------|--------|--------------------------------------------------------------------|
| error_msg     | String | <b>参数解释:</b><br>错误信息。<br><b>取值范围:</b><br>不涉及。                      |
| error_code    | String | <b>参数解释:</b><br>错误码。<br><b>取值范围:</b><br>请参见 <a href="#">错误码</a> 。  |
| error_ext_msg | String | <b>参数解释:</b><br>扩展错误信息 ( 暂未使用, 赋值为 null )。<br><b>取值范围:</b><br>不涉及。 |

状态码: 403

表 5-155 响应 Body 参数

| 参数        | 参数类型   | 描述                                            |
|-----------|--------|-----------------------------------------------|
| error_msg | String | <b>参数解释:</b><br>错误信息。<br><b>取值范围:</b><br>不涉及。 |



| 参数            | 参数类型   | 描述                                                                 |
|---------------|--------|--------------------------------------------------------------------|
| error_code    | String | <b>参数解释:</b><br>错误码。<br><b>取值范围:</b><br>请参见 <a href="#">错误码</a> 。  |
| error_ext_msg | String | <b>参数解释:</b><br>扩展错误信息 ( 暂未使用, 赋值为 null )。<br><b>取值范围:</b><br>不涉及。 |

**状态码: 404**

表 5-156 响应 Body 参数

| 参数            | 参数类型   | 描述                                                                 |
|---------------|--------|--------------------------------------------------------------------|
| error_msg     | String | <b>参数解释:</b><br>错误信息。<br><b>取值范围:</b><br>不涉及。                      |
| error_code    | String | <b>参数解释:</b><br>错误码。<br><b>取值范围:</b><br>请参见 <a href="#">错误码</a> 。  |
| error_ext_msg | String | <b>参数解释:</b><br>扩展错误信息 ( 暂未使用, 赋值为 null )。<br><b>取值范围:</b><br>不涉及。 |

**状态码: 500**

表 5-157 响应 Body 参数

| 参数            | 参数类型   | 描述                                                                |
|---------------|--------|-------------------------------------------------------------------|
| error_msg     | String | <b>参数解释:</b><br>错误信息。<br><b>取值范围:</b><br>不涉及。                     |
| error_code    | String | <b>参数解释:</b><br>错误码。<br><b>取值范围:</b><br>请参见 <a href="#">错误码</a> 。 |
| error_ext_msg | String | <b>参数解释:</b><br>扩展错误信息（暂未使用，赋值为 null）。<br><b>取值范围:</b><br>不涉及。    |

## 请求示例

```
PUT https://{dcs_endpoint}/v2/{project_id}/instances/{instance_id}/async-swap
```

## 响应示例

**状态码： 200**

异步交换实例主备节点成功。

```
{
 "job_id": "8abfa7aa88ad5aa50188aef7ec0936d1"
}
```

**状态码： 400**

非法请求。

```
{
 "error_code": "111400063",
 "error_msg": "Invalid {0} parameter in the request."
}
```

## SDK 代码示例

SDK代码示例如下。

### Java

```
package com.huaweicloud.sdk.test;

import com.huaweicloud.sdk.core.auth.ICredential;
import com.huaweicloud.sdk.core.auth.BasicCredentials;
import com.huaweicloud.sdk.core.exception.ConnectionException;
import com.huaweicloud.sdk.core.exception.RequestTimeoutException;
```

```
import com.huaweicloud.sdk.core.exception.ServiceResponseException;
import com.huaweicloud.sdk.dcs.v2.region.DcsRegion;
import com.huaweicloud.sdk.dcs.v2.*;
import com.huaweicloud.sdk.dcs.v2.model.*;

public class ChangeMasterStandbyAsyncSolution {

 public static void main(String[] args) {
 // The AK and SK used for authentication are hard-coded or stored in plaintext, which has great
 // security risks. It is recommended that the AK and SK be stored in ciphertext in configuration files or
 // environment variables and decrypted during use to ensure security.
 // In this example, AK and SK are stored in environment variables for authentication. Before running
 // this example, set environment variables CLOUD_SDK_AK and CLOUD_SDK_SK in the local environment
 String ak = System.getenv("CLOUD_SDK_AK");
 String sk = System.getenv("CLOUD_SDK_SK");
 String projectId = "{project_id}";

 ICredential auth = new BasicCredentials()
 .withProjectId(projectId)
 .withAk(ak)
 .withSk(sk);

 DcsClient client = DcsClient.newBuilder()
 .withCredential(auth)
 .withRegion(DcsRegion.valueOf("<YOUR REGION>"))
 .build();
 ChangeMasterStandbyAsyncRequest request = new ChangeMasterStandbyAsyncRequest();
 request.withInstanceId("{instance_id}");
 try {
 ChangeMasterStandbyAsyncResponse response = client.changeMasterStandbyAsync(request);
 System.out.println(response.toString());
 } catch (ConnectionException e) {
 e.printStackTrace();
 } catch (RequestTimeoutException e) {
 e.printStackTrace();
 } catch (ServiceResponseException e) {
 e.printStackTrace();
 System.out.println(e.getHttpStatusCode());
 System.out.println(e.getRequestId());
 System.out.println(e.getErrorCode());
 System.out.println(e.getErrorMsg());
 }
 }
}
```

## Python

```
coding: utf-8

import os
from huaweicloudsdkcore.auth.credentials import BasicCredentials
from huaweicloudsdkdcs.v2.region.dcs_region import DcsRegion
from huaweicloudsdkcore.exceptions import exceptions
from huaweicloudsdkdcs.v2 import *

if __name__ == "__main__":
 # The AK and SK used for authentication are hard-coded or stored in plaintext, which has great security
 # risks. It is recommended that the AK and SK be stored in ciphertext in configuration files or environment
 # variables and decrypted during use to ensure security.
 # In this example, AK and SK are stored in environment variables for authentication. Before running this
 # example, set environment variables CLOUD_SDK_AK and CLOUD_SDK_SK in the local environment
 ak = os.getenv("CLOUD_SDK_AK")
 sk = os.getenv("CLOUD_SDK_SK")
 projectId = "{project_id}"

 credentials = BasicCredentials(ak, sk, projectId)

 client = DcsClient.new_builder() \
```

```
.with_credentials(credentials) \
.with_region(DcsRegion.value_of("<YOUR REGION>")) \
.build()

try:
 request = ChangeMasterStandbyAsyncRequest()
 request.instance_id = "{instance_id}"
 response = client.change_master_standby_async(request)
 print(response)
except exceptions.ClientRequestException as e:
 print(e.status_code)
 print(e.request_id)
 print(e.error_code)
 print(e.error_msg)
```

## Go

```
package main

import (
 "fmt"
 "github.com/huaweicloud/huaweicloud-sdk-go-v3/core/auth/basic"
 dcs "github.com/huaweicloud/huaweicloud-sdk-go-v3/services/dcs/v2"
 "github.com/huaweicloud/huaweicloud-sdk-go-v3/services/dcs/v2/model"
 region "github.com/huaweicloud/huaweicloud-sdk-go-v3/services/dcs/v2/region"
)

func main() {
 // The AK and SK used for authentication are hard-coded or stored in plaintext, which has great security
 // risks. It is recommended that the AK and SK be stored in ciphertext in configuration files or environment
 // variables and decrypted during use to ensure security.
 // In this example, AK and SK are stored in environment variables for authentication. Before running this
 // example, set environment variables CLOUD_SDK_AK and CLOUD_SDK_SK in the local environment
 ak := os.Getenv("CLOUD_SDK_AK")
 sk := os.Getenv("CLOUD_SDK_SK")
 projectId := "{project_id}"

 auth := basic.NewCredentialsBuilder().
 WithAk(ak).
 WithSk(sk).
 WithProjectId(projectId).
 Build()

 client := dcs.NewDcsClient(
 dcs.DcsClientBuilder().
 WithRegion(region.ValueOf("<YOUR REGION>")).
 WithCredential(auth).
 Build())

 request := &model.ChangeMasterStandbyAsyncRequest{}
 request.InstanceId = "{instance_id}"
 response, err := client.ChangeMasterStandbyAsync(request)
 if err == nil {
 fmt.Printf("%+v\n", response)
 } else {
 fmt.Println(err)
 }
}
```

## 更多

更多编程语言的SDK代码示例，请参见[API Explorer](#)的代码示例页签，可生成自动对应的SDK代码示例。

## 状态码

| 状态码 | 描述            |
|-----|---------------|
| 200 | 异步交换实例主备节点成功。 |
| 400 | 非法请求。         |
| 401 | 认证信息非法。       |
| 403 | 请求被拒绝访问。      |
| 404 | 所请求的资源不存在。    |
| 500 | 内部服务错误。       |

## 错误码

请参见[错误码](#)。

### 5.2.17 查询实例是否可以扩容

#### 功能介绍

查询实例是否可以扩容。

#### 调用方法

请参见[如何调用API](#)。

#### URI

GET /v2/{project\_id}/instances/{instance\_id}/operations

表 5-158 路径参数

| 参数          | 是否必选 | 参数类型   | 描述                                    |
|-------------|------|--------|---------------------------------------|
| project_id  | 是    | String | 项目ID。获取方法请参见 <a href="#">获取项目ID</a> 。 |
| instance_id | 是    | String | 实例ID。                                 |

表 5-159 Query 参数

| 参数        | 是否必选 | 参数类型   | 描述              |
|-----------|------|--------|-----------------|
| operation | 是    | String | 操作信息。扩容即extend。 |

## 请求参数

无

## 响应参数

状态码： 200

表 5-160 响应 Body 参数

| 参数          | 参数类型                               | 描述               |
|-------------|------------------------------------|------------------|
| instance_id | String                             | 实例ID。            |
| operations  | Array of <b>Operations</b> objects | 支持的操作列表，目前只支持扩容。 |

表 5-161 Operations

| 参数         | 参数类型    | 描述           |
|------------|---------|--------------|
| operation  | String  | 操作信息。        |
| is_support | Boolean | 是否支持该操作。     |
| cause_id   | String  | 不支持该操作的错误原因。 |

状态码： 400

表 5-162 响应 Body 参数

| 参数         | 参数类型   | 描述                                                       |
|------------|--------|----------------------------------------------------------|
| error_msg  | String | <b>参数解释：</b><br>错误信息。<br><b>取值范围：</b><br>不涉及。            |
| error_code | String | <b>参数解释：</b><br>错误码。<br><b>取值范围：</b><br>请参见 <b>错误码</b> 。 |

| 参数            | 参数类型   | 描述                                                                 |
|---------------|--------|--------------------------------------------------------------------|
| error_ext_msg | String | <b>参数解释:</b><br>扩展错误信息 ( 暂未使用, 赋值为 null )。<br><b>取值范围:</b><br>不涉及。 |

状态码: 401

表 5-163 响应 Body 参数

| 参数            | 参数类型   | 描述                                                                 |
|---------------|--------|--------------------------------------------------------------------|
| error_msg     | String | <b>参数解释:</b><br>错误信息。<br><b>取值范围:</b><br>不涉及。                      |
| error_code    | String | <b>参数解释:</b><br>错误码。<br><b>取值范围:</b><br>请参见 <a href="#">错误码</a> 。  |
| error_ext_msg | String | <b>参数解释:</b><br>扩展错误信息 ( 暂未使用, 赋值为 null )。<br><b>取值范围:</b><br>不涉及。 |

状态码: 403

表 5-164 响应 Body 参数

| 参数        | 参数类型   | 描述                                            |
|-----------|--------|-----------------------------------------------|
| error_msg | String | <b>参数解释:</b><br>错误信息。<br><b>取值范围:</b><br>不涉及。 |

| 参数            | 参数类型   | 描述                                                                 |
|---------------|--------|--------------------------------------------------------------------|
| error_code    | String | <b>参数解释:</b><br>错误码。<br><b>取值范围:</b><br>请参见 <a href="#">错误码</a> 。  |
| error_ext_msg | String | <b>参数解释:</b><br>扩展错误信息 ( 暂未使用, 赋值为 null )。<br><b>取值范围:</b><br>不涉及。 |

状态码: 404

表 5-165 响应 Body 参数

| 参数            | 参数类型   | 描述                                                                 |
|---------------|--------|--------------------------------------------------------------------|
| error_msg     | String | <b>参数解释:</b><br>错误信息。<br><b>取值范围:</b><br>不涉及。                      |
| error_code    | String | <b>参数解释:</b><br>错误码。<br><b>取值范围:</b><br>请参见 <a href="#">错误码</a> 。  |
| error_ext_msg | String | <b>参数解释:</b><br>扩展错误信息 ( 暂未使用, 赋值为 null )。<br><b>取值范围:</b><br>不涉及。 |

状态码: 500



表 5-166 响应 Body 参数

| 参数            | 参数类型   | 描述                                                                |
|---------------|--------|-------------------------------------------------------------------|
| error_msg     | String | <b>参数解释:</b><br>错误信息。<br><b>取值范围:</b><br>不涉及。                     |
| error_code    | String | <b>参数解释:</b><br>错误码。<br><b>取值范围:</b><br>请参见 <a href="#">错误码</a> 。 |
| error_ext_msg | String | <b>参数解释:</b><br>扩展错误信息（暂未使用，赋值为 null）。<br><b>取值范围:</b><br>不涉及。    |

## 请求示例

```
GET https://{dcs_endpoint}/v2/{project_id}/instances/{instance_id}/operations?operation=extend
```

## 响应示例

**状态码： 200**

查询实例是否可以扩容成功。

```
{
 "instance_id" : "dacf949d-7f8a-4244-a4e8-6a4119186ac3",
 "operations" : [{
 "operation" : "extend",
 "is_support" : true,
 "cause_id" : null
 }]
}
```

**状态码： 400**

非法请求。

```
{
 "error_code" : "111400063",
 "error_msg" : "Invalid {0} parameter in the request."
}
```

## SDK 代码示例

SDK代码示例如下。

### Java

```
package com.huaweicloud.sdk.test;
```

```
import com.huaweicloud.sdk.core.auth.ICredential;
import com.huaweicloud.sdk.core.auth.BasicCredentials;
import com.huaweicloud.sdk.core.exception.ConnectionException;
import com.huaweicloud.sdk.core.exception.RequestTimeoutException;
import com.huaweicloud.sdk.core.exception.ServiceResponseException;
import com.huaweicloud.sdk.dcs.v2.region.DcsRegion;
import com.huaweicloud.sdk.dcs.v2.*;
import com.huaweicloud.sdk.dcs.v2.model.*;

public class ListInstanceOperationsSolution {

 public static void main(String[] args) {
 // The AK and SK used for authentication are hard-coded or stored in plaintext, which has great
 // security risks. It is recommended that the AK and SK be stored in ciphertext in configuration files or
 // environment variables and decrypted during use to ensure security.
 // In this example, AK and SK are stored in environment variables for authentication. Before running
 // this example, set environment variables CLOUD_SDK_AK and CLOUD_SDK_SK in the local environment
 String ak = System.getenv("CLOUD_SDK_AK");
 String sk = System.getenv("CLOUD_SDK_SK");
 String projectId = "{project_id}";

 ICredential auth = new BasicCredentials()
 .withProjectId(projectId)
 .withAk(ak)
 .withSk(sk);

 DcsClient client = DcsClient.newBuilder()
 .withCredential(auth)
 .withRegion(DcsRegion.valueOf("<YOUR REGION>"))
 .build();
 ListInstanceOperationsRequest request = new ListInstanceOperationsRequest();
 request.withInstanceId("{instance_id}");
 try {
 ListInstanceOperationsResponse response = client.listInstanceOperations(request);
 System.out.println(response.toString());
 } catch (ConnectionException e) {
 e.printStackTrace();
 } catch (RequestTimeoutException e) {
 e.printStackTrace();
 } catch (ServiceResponseException e) {
 e.printStackTrace();
 System.out.println(e.getHttpStatusCode());
 System.out.println(e.getRequestId());
 System.out.println(e.getErrorCode());
 System.out.println(e.getErrorMsg());
 }
 }
}
```

## Python

```
coding: utf-8

import os
from huaweicloudsdkcore.auth.credentials import BasicCredentials
from huaweicloudsdkdcs.v2.region.dcs_region import DcsRegion
from huaweicloudsdkcore.exceptions import exceptions
from huaweicloudsdkdcs.v2 import *

if __name__ == "__main__":
 # The AK and SK used for authentication are hard-coded or stored in plaintext, which has great security
 # risks. It is recommended that the AK and SK be stored in ciphertext in configuration files or environment
 # variables and decrypted during use to ensure security.
 # In this example, AK and SK are stored in environment variables for authentication. Before running this
 # example, set environment variables CLOUD_SDK_AK and CLOUD_SDK_SK in the local environment
 ak = os.getenv("CLOUD_SDK_AK")
 sk = os.getenv("CLOUD_SDK_SK")
 projectId = "{project_id}"
```

```
credentials = BasicCredentials(ak, sk, projectId)

client = DcsClient.new_builder() \
 .with_credentials(credentials) \
 .with_region(DcsRegion.value_of("<YOUR REGION>")) \
 .build()

try:
 request = ListInstanceOperationsRequest()
 request.instance_id = "{instance_id}"
 response = client.list_instance_operations(request)
 print(response)
except exceptions.ClientRequestException as e:
 print(e.status_code)
 print(e.request_id)
 print(e.error_code)
 print(e.error_msg)
```

## Go

```
package main

import (
 "fmt"
 "github.com/huaweicloud/huaweicloud-sdk-go-v3/core/auth/basic"
 dcs "github.com/huaweicloud/huaweicloud-sdk-go-v3/services/dcs/v2"
 "github.com/huaweicloud/huaweicloud-sdk-go-v3/services/dcs/v2/model"
 region "github.com/huaweicloud/huaweicloud-sdk-go-v3/services/dcs/v2/region"
)

func main() {
 // The AK and SK used for authentication are hard-coded or stored in plaintext, which has great security
 // risks. It is recommended that the AK and SK be stored in ciphertext in configuration files or environment
 // variables and decrypted during use to ensure security.
 // In this example, AK and SK are stored in environment variables for authentication. Before running this
 // example, set environment variables CLOUD_SDK_AK and CLOUD_SDK_SK in the local environment
 ak := os.Getenv("CLOUD_SDK_AK")
 sk := os.Getenv("CLOUD_SDK_SK")
 projectId := "{project_id}"

 auth := basic.NewCredentialsBuilder().
 WithAk(ak).
 WithSk(sk).
 WithProjectId(projectId).
 Build()

 client := dcs.NewDcsClient(
 dcs.DcsClientBuilder().
 WithRegion(region.ValueOf("<YOUR REGION>")).
 WithCredential(auth).
 Build())

 request := &model.ListInstanceOperationsRequest{}
 request.InstanceId = "{instance_id}"
 response, err := client.ListInstanceOperations(request)
 if err == nil {
 fmt.Printf("%+v\n", response)
 } else {
 fmt.Println(err)
 }
}
```

## 更多

更多编程语言的SDK代码示例，请参见[API Explorer](#)的代码示例页签，可生成自动对应的SDK代码示例。

## 状态码

| 状态码 | 描述            |
|-----|---------------|
| 200 | 查询实例是否可以扩容成功。 |
| 400 | 非法请求。         |
| 401 | 认证信息非法。       |
| 403 | 请求被拒绝访问。      |
| 404 | 所请求的资源不存在。    |
| 500 | 内部服务错误。       |

## 错误码

请参见[错误码](#)。

## 5.2.18 获取实例分片带宽

### 功能介绍

获取实例各个分片带宽。

### 调用方法

请参见[如何调用API](#)。

### URI

GET /v2/{project\_id}/instances/{instance\_id}/bandwidths

表 5-167 路径参数

| 参数          | 是否必选 | 参数类型   | 描述                                    |
|-------------|------|--------|---------------------------------------|
| project_id  | 是    | String | 项目ID。获取方法请参见 <a href="#">获取项目ID</a> 。 |
| instance_id | 是    | String | 实例ID。                                 |

### 请求参数

无

### 响应参数

状态码： 200

表 5-168 响应 Body 参数

| 参数               | 参数类型                                       | 描述              |
|------------------|--------------------------------------------|-----------------|
| bandwidth        | Integer                                    | 实例当前带宽(Mbit/s)。 |
| max_bandwidth    | Integer                                    | 实例最大带宽(Mbit/s)。 |
| allow_modify     | Boolean                                    | 是否支持调带宽。        |
| group_bandwidths | Array of <b>GroupBandwidthInfo</b> objects | 分片带宽列表。         |

表 5-169 GroupBandwidthInfo

| 参数                | 参数类型    | 描述            |
|-------------------|---------|---------------|
| group_id          | String  | 分片ID。         |
| updated_at        | String  | 更新时间, UTC时间。  |
| bandwidth         | Integer | 当前带宽(Mbit/s)。 |
| max_bandwidth     | Integer | 最大带宽(Mbit/s)。 |
| assured_bandwidth | Integer | 基准带宽(Mbit/s)。 |

状态码: 400

表 5-170 响应 Body 参数

| 参数            | 参数类型   | 描述                                                                 |
|---------------|--------|--------------------------------------------------------------------|
| error_msg     | String | <b>参数解释:</b><br>错误信息。<br><b>取值范围:</b><br>不涉及。                      |
| error_code    | String | <b>参数解释:</b><br>错误码。<br><b>取值范围:</b><br>请参见 <a href="#">错误码</a> 。  |
| error_ext_msg | String | <b>参数解释:</b><br>扩展错误信息 ( 暂未使用, 赋值为 null )。<br><b>取值范围:</b><br>不涉及。 |

状态码：401

表 5-171 响应 Body 参数

| 参数            | 参数类型   | 描述                                                                |
|---------------|--------|-------------------------------------------------------------------|
| error_msg     | String | <b>参数解释：</b><br>错误信息。<br><b>取值范围：</b><br>不涉及。                     |
| error_code    | String | <b>参数解释：</b><br>错误码。<br><b>取值范围：</b><br>请参见 <a href="#">错误码</a> 。 |
| error_ext_msg | String | <b>参数解释：</b><br>扩展错误信息（暂未使用，赋值为 null）。<br><b>取值范围：</b><br>不涉及。    |

状态码：403

表 5-172 响应 Body 参数

| 参数            | 参数类型   | 描述                                                                |
|---------------|--------|-------------------------------------------------------------------|
| error_msg     | String | <b>参数解释：</b><br>错误信息。<br><b>取值范围：</b><br>不涉及。                     |
| error_code    | String | <b>参数解释：</b><br>错误码。<br><b>取值范围：</b><br>请参见 <a href="#">错误码</a> 。 |
| error_ext_msg | String | <b>参数解释：</b><br>扩展错误信息（暂未使用，赋值为 null）。<br><b>取值范围：</b><br>不涉及。    |

**状态码： 404**

**表 5-173 响应 Body 参数**

| 参数            | 参数类型   | 描述                                                                |
|---------------|--------|-------------------------------------------------------------------|
| error_msg     | String | <b>参数解释：</b><br>错误信息。<br><b>取值范围：</b><br>不涉及。                     |
| error_code    | String | <b>参数解释：</b><br>错误码。<br><b>取值范围：</b><br>请参见 <a href="#">错误码</a> 。 |
| error_ext_msg | String | <b>参数解释：</b><br>扩展错误信息（暂未使用，赋值为 null）。<br><b>取值范围：</b><br>不涉及。    |

**状态码： 500**

**表 5-174 响应 Body 参数**

| 参数            | 参数类型   | 描述                                                                |
|---------------|--------|-------------------------------------------------------------------|
| error_msg     | String | <b>参数解释：</b><br>错误信息。<br><b>取值范围：</b><br>不涉及。                     |
| error_code    | String | <b>参数解释：</b><br>错误码。<br><b>取值范围：</b><br>请参见 <a href="#">错误码</a> 。 |
| error_ext_msg | String | <b>参数解释：</b><br>扩展错误信息（暂未使用，赋值为 null）。<br><b>取值范围：</b><br>不涉及。    |

## 请求示例

```
GET https://{dcs_endpoint}/v2/{project_id}/instances/{instance_id}/bandwidths
```

## 响应示例

**状态码： 200**

实例分片带宽。

```
{
 "bandwidth" : 900,
 "max_bandwidth" : 6000,
 "allow_modify" : true,
 "group_bandwidths" : [{
 "group_id" : "6e19e25d-44fb-4a0b-bd46-3046baa30027",
 "updated_at" : null,
 "bandwidth" : 300,
 "max_bandwidth" : 2000,
 "assured_bandwidth" : 200
 }, {
 "group_id" : "1a64e15b-b4a4-4de8-8f35-5fb4faae2460",
 "updated_at" : null,
 "bandwidth" : 300,
 "max_bandwidth" : 2000,
 "assured_bandwidth" : 200
 }, {
 "group_id" : "e407d2bf-893a-4e8e-8b83-3ab3c0f7d755",
 "updated_at" : null,
 "bandwidth" : 300,
 "max_bandwidth" : 2000,
 "assured_bandwidth" : 200
 }]
}
```

## SDK 代码示例

SDK代码示例如下。

### Java

```
package com.huaweicloud.sdk.test;

import com.huaweicloud.sdk.core.auth.ICredential;
import com.huaweicloud.sdk.core.auth.BasicCredentials;
import com.huaweicloud.sdk.core.exception.ConnectionException;
import com.huaweicloud.sdk.core.exception.RequestTimeoutException;
import com.huaweicloud.sdk.core.exception.ServiceResponseException;
import com.huaweicloud.sdk.dcs.v2.region.DcsRegion;
import com.huaweicloud.sdk.dcs.v2.*;
import com.huaweicloud.sdk.dcs.v2.model.*;

public class ShowBandwidthsSolution {

 public static void main(String[] args) {
 // The AK and SK used for authentication are hard-coded or stored in plaintext, which has great
 // security risks. It is recommended that the AK and SK be stored in ciphertext in configuration files or
 // environment variables and decrypted during use to ensure security.
 // In this example, AK and SK are stored in environment variables for authentication. Before running
 // this example, set environment variables CLOUD_SDK_AK and CLOUD_SDK_SK in the local environment
 String ak = System.getenv("CLOUD_SDK_AK");
 String sk = System.getenv("CLOUD_SDK_SK");
 String projectId = "{project_id}";

 ICredential auth = new BasicCredentials()
 .withProjectId(projectId)
```



```

 .withAk(ak)
 .withSk(sk);

DcsClient client = DcsClient.newBuilder()
 .withCredential(auth)
 .withRegion(DcsRegion.valueOf("<YOUR REGION>"))
 .build();
ShowBandwidthsRequest request = new ShowBandwidthsRequest();
request.withInstanceId("{instance_id}");
try {
 ShowBandwidthsResponse response = client.showBandwidths(request);
 System.out.println(response.toString());
} catch (ConnectionException e) {
 e.printStackTrace();
} catch (RequestTimeoutException e) {
 e.printStackTrace();
} catch (ServiceResponseException e) {
 e.printStackTrace();
 System.out.println(e.getHttpStatusCode());
 System.out.println(e.getRequestId());
 System.out.println(e.getErrorCode());
 System.out.println(e.getErrorMsg());
}
}
}

```

## Python

```

coding: utf-8

import os
from huaweicloudsdkcore.auth.credentials import BasicCredentials
from huaweicloudsdkdcs.v2.region.dcs_region import DcsRegion
from huaweicloudsdkcore.exceptions import exceptions
from huaweicloudsdkdcs.v2 import *

if __name__ == "__main__":
 # The AK and SK used for authentication are hard-coded or stored in plaintext, which has great security
 # risks. It is recommended that the AK and SK be stored in ciphertext in configuration files or environment
 # variables and decrypted during use to ensure security.
 # In this example, AK and SK are stored in environment variables for authentication. Before running this
 # example, set environment variables CLOUD_SDK_AK and CLOUD_SDK_SK in the local environment
 ak = os.environ["CLOUD_SDK_AK"]
 sk = os.environ["CLOUD_SDK_SK"]
 projectId = "{project_id}"

 credentials = BasicCredentials(ak, sk, projectId)

 client = DcsClient.new_builder() \
 .with_credentials(credentials) \
 .with_region(DcsRegion.value_of("<YOUR REGION>")) \
 .build()

 try:
 request = ShowBandwidthsRequest()
 request.instance_id = "{instance_id}"
 response = client.show_bandwidths(request)
 print(response)
 except exceptions.ClientRequestException as e:
 print(e.status_code)
 print(e.request_id)
 print(e.error_code)
 print(e.error_msg)

```

## Go

```

package main

import (

```

```

"fmt"
"github.com/huaweicloud/huaweicloud-sdk-go-v3/core/auth/basic"
dcs "github.com/huaweicloud/huaweicloud-sdk-go-v3/services/dcs/v2"
"github.com/huaweicloud/huaweicloud-sdk-go-v3/services/dcs/v2/model"
region "github.com/huaweicloud/huaweicloud-sdk-go-v3/services/dcs/v2/region"
)

func main() {
 // The AK and SK used for authentication are hard-coded or stored in plaintext, which has great security
 // risks. It is recommended that the AK and SK be stored in ciphertext in configuration files or environment
 // variables and decrypted during use to ensure security.
 // In this example, AK and SK are stored in environment variables for authentication. Before running this
 // example, set environment variables CLOUD_SDK_AK and CLOUD_SDK_SK in the local environment
 ak := os.Getenv("CLOUD_SDK_AK")
 sk := os.Getenv("CLOUD_SDK_SK")
 projectId := "{project_id}"

 auth := basic.NewCredentialsBuilder().
 WithAk(ak).
 WithSk(sk).
 WithProjectId(projectId).
 Build()

 client := dcs.NewDcsClient(
 dcs.DcsClientBuilder().
 WithRegion(region.ValueOf("<YOUR REGION>")).
 WithCredential(auth).
 Build())

 request := &model.ShowBandwidthsRequest{}
 request.InstanceId = "{instance_id}"
 response, err := client.ShowBandwidths(request)
 if err == nil {
 fmt.Printf("%+v\n", response)
 } else {
 fmt.Println(err)
 }
}

```

## 更多

更多编程语言的SDK代码示例，请参见[API Explorer](#)的代码示例页签，可生成自动对应的SDK代码示例。

## 状态码

| 状态码 | 描述      |
|-----|---------|
| 200 | 实例分片带宽。 |
| 400 | 非法请求。   |
| 401 | 认证非法。   |
| 403 | 请求被拒绝。  |
| 404 | 路径不存在。  |
| 500 | 内部错误。   |

## 错误码

请参见[错误码](#)。

## 5.2.19 修改实例分片带宽

### 功能介绍

修改实例分片带宽。

### 调用方法

请参见[如何调用API](#)。

### URI

PUT /v2/{project\_id}/instances/{instance\_id}/bandwidths

表 5-175 路径参数

| 参数          | 是否必选 | 参数类型   | 描述                                    |
|-------------|------|--------|---------------------------------------|
| project_id  | 是    | String | 项目ID。获取方法请参见 <a href="#">获取项目ID</a> 。 |
| instance_id | 是    | String | 实例ID。                                 |

### 请求参数

表 5-176 请求 Body 参数

| 参数               | 是否必选 | 参数类型                                                             | 描述      |
|------------------|------|------------------------------------------------------------------|---------|
| group_bandwidths | 否    | Array of <a href="#">UpdateGroupBandwidthInfoRequest</a> objects | 分片带宽列表。 |

表 5-177 UpdateGroupBandwidthInfoRequest

| 参数               | 是否必选 | 参数类型    | 描述             |
|------------------|------|---------|----------------|
| group_id         | 是    | String  | 分片ID。          |
| target_bandwidth | 是    | Integer | 目标带宽 (Mbit/s)。 |

## 响应参数

状态码： 200

表 5-178 响应 Body 参数

| 参数     | 参数类型   | 描述         |
|--------|--------|------------|
| job_id | String | 修改带宽后台任务ID |

状态码： 400

表 5-179 响应 Body 参数

| 参数            | 参数类型   | 描述                                                                |
|---------------|--------|-------------------------------------------------------------------|
| error_msg     | String | <b>参数解释：</b><br>错误信息。<br><b>取值范围：</b><br>不涉及。                     |
| error_code    | String | <b>参数解释：</b><br>错误码。<br><b>取值范围：</b><br>请参见 <a href="#">错误码</a> 。 |
| error_ext_msg | String | <b>参数解释：</b><br>扩展错误信息（暂未使用，赋值为 null）。<br><b>取值范围：</b><br>不涉及。    |

状态码： 401

表 5-180 响应 Body 参数

| 参数        | 参数类型   | 描述                                            |
|-----------|--------|-----------------------------------------------|
| error_msg | String | <b>参数解释：</b><br>错误信息。<br><b>取值范围：</b><br>不涉及。 |

| 参数            | 参数类型   | 描述                                                                 |
|---------------|--------|--------------------------------------------------------------------|
| error_code    | String | <b>参数解释:</b><br>错误码。<br><b>取值范围:</b><br>请参见 <a href="#">错误码</a> 。  |
| error_ext_msg | String | <b>参数解释:</b><br>扩展错误信息 ( 暂未使用, 赋值为 null )。<br><b>取值范围:</b><br>不涉及。 |

**状态码: 403**

表 5-181 响应 Body 参数

| 参数            | 参数类型   | 描述                                                                 |
|---------------|--------|--------------------------------------------------------------------|
| error_msg     | String | <b>参数解释:</b><br>错误信息。<br><b>取值范围:</b><br>不涉及。                      |
| error_code    | String | <b>参数解释:</b><br>错误码。<br><b>取值范围:</b><br>请参见 <a href="#">错误码</a> 。  |
| error_ext_msg | String | <b>参数解释:</b><br>扩展错误信息 ( 暂未使用, 赋值为 null )。<br><b>取值范围:</b><br>不涉及。 |

**状态码: 404**

表 5-182 响应 Body 参数

| 参数            | 参数类型   | 描述                                                                |
|---------------|--------|-------------------------------------------------------------------|
| error_msg     | String | <b>参数解释:</b><br>错误信息。<br><b>取值范围:</b><br>不涉及。                     |
| error_code    | String | <b>参数解释:</b><br>错误码。<br><b>取值范围:</b><br>请参见 <a href="#">错误码</a> 。 |
| error_ext_msg | String | <b>参数解释:</b><br>扩展错误信息（暂未使用，赋值为 null）。<br><b>取值范围:</b><br>不涉及。    |

状态码： 500

表 5-183 响应 Body 参数

| 参数            | 参数类型   | 描述                                                                |
|---------------|--------|-------------------------------------------------------------------|
| error_msg     | String | <b>参数解释:</b><br>错误信息。<br><b>取值范围:</b><br>不涉及。                     |
| error_code    | String | <b>参数解释:</b><br>错误码。<br><b>取值范围:</b><br>请参见 <a href="#">错误码</a> 。 |
| error_ext_msg | String | <b>参数解释:</b><br>扩展错误信息（暂未使用，赋值为 null）。<br><b>取值范围:</b><br>不涉及。    |

## 请求示例

```
PUT https://{dcs_endpoint}/v2/{project_id}/instances/{instance_id}/bandwidths
{
```

```
"group_bandwidths" : [{
 "group_id" : "2e803f66-fbb0-47ad-b6cb-fb87f5bed4ef",
 "target_bandwidth" : 500
}]
}
```

## 响应示例

**状态码： 200**

提交带宽任务成功。

```
{
 "job_id" : "ff80808188bfde180188c223434d6f7a"
}
```

## SDK 代码示例

SDK代码示例如下。

### Java

```
package com.huaweicloud.sdk.test;

import com.huaweicloud.sdk.core.auth.ICredential;
import com.huaweicloud.sdk.core.auth.BasicCredentials;
import com.huaweicloud.sdk.core.exception.ConnectionException;
import com.huaweicloud.sdk.core.exception.RequestTimeoutException;
import com.huaweicloud.sdk.core.exception.ServiceResponseException;
import com.huaweicloud.sdk.dcs.v2.region.DcsRegion;
import com.huaweicloud.sdk.dcs.v2.*;
import com.huaweicloud.sdk.dcs.v2.model.*;

import java.util.List;
import java.util.ArrayList;

public class UpdateBandwidthSolution {

 public static void main(String[] args) {
 // The AK and SK used for authentication are hard-coded or stored in plaintext, which has great
 // security risks. It is recommended that the AK and SK be stored in ciphertext in configuration files or
 // environment variables and decrypted during use to ensure security.
 // In this example, AK and SK are stored in environment variables for authentication. Before running
 // this example, set environment variables CLOUD_SDK_AK and CLOUD_SDK_SK in the local environment
 String ak = System.getenv("CLOUD_SDK_AK");
 String sk = System.getenv("CLOUD_SDK_SK");
 String projectId = "{project_id}";

 ICredential auth = new BasicCredentials()
 .withProjectId(projectId)
 .withAk(ak)
 .withSk(sk);

 DcsClient client = DcsClient.newBuilder()
 .withCredential(auth)
 .withRegion(DcsRegion.valueOf("<YOUR REGION>"))
 .build();
 UpdateBandwidthRequest request = new UpdateBandwidthRequest();
 request.withInstanceId("{instance_id}");
 UpdateBandwidthInfoRequest body = new UpdateBandwidthInfoRequest();
 List<UpdateGroupBandwidthInfoRequest> listbodyGroupBandwidths = new ArrayList<>();
 listbodyGroupBandwidths.add(
 new UpdateGroupBandwidthInfoRequest()
 .withGroupId("2e803f66-fbb0-47ad-b6cb-fb87f5bed4ef")
 .withTargetBandwidth(500)
);
 body.withGroupBandwidths(listbodyGroupBandwidths);
 }
}
```

```

request.withBody(body);
try {
 UpdateBandwidthResponse response = client.updateBandwidth(request);
 System.out.println(response.toString());
} catch (ConnectionException e) {
 e.printStackTrace();
} catch (RequestTimeoutException e) {
 e.printStackTrace();
} catch (ServiceResponseException e) {
 e.printStackTrace();
 System.out.println(e.getHttpStatusCode());
 System.out.println(e.getRequestId());
 System.out.println(e.getErrorCode());
 System.out.println(e.getErrorMsg());
}
}
}

```

## Python

```

coding: utf-8

import os
from huaweicloudsdkcore.auth.credentials import BasicCredentials
from huaweicloudsdkdcs.v2.region.dcs_region import DcsRegion
from huaweicloudsdkcore.exceptions import exceptions
from huaweicloudsdkdcs.v2 import *

if __name__ == "__main__":
 # The AK and SK used for authentication are hard-coded or stored in plaintext, which has great security
 # risks. It is recommended that the AK and SK be stored in ciphertext in configuration files or environment
 # variables and decrypted during use to ensure security.
 # In this example, AK and SK are stored in environment variables for authentication. Before running this
 # example, set environment variables CLOUD_SDK_AK and CLOUD_SDK_SK in the local environment
 ak = os.environ["CLOUD_SDK_AK"]
 sk = os.environ["CLOUD_SDK_SK"]
 projectId = "{project_id}"

 credentials = BasicCredentials(ak, sk, projectId)

 client = DcsClient.new_builder() \
 .with_credentials(credentials) \
 .with_region(DcsRegion.value_of("<YOUR REGION>")) \
 .build()

 try:
 request = UpdateBandwidthRequest()
 request.instance_id = "{instance_id}"
 listGroupBandwidthsbody = [
 UpdateGroupBandwidthInfoRequest(
 group_id="2e803f66-fbb0-47ad-b6cb-fb87f5bed4ef",
 target_bandwidth=500
)
]
 request.body = UpdateBandwidthInfoRequest(
 group_bandwidths=listGroupBandwidthsbody
)
 response = client.update_bandwidth(request)
 print(response)
 except exceptions.ClientRequestException as e:
 print(e.status_code)
 print(e.request_id)
 print(e.error_code)
 print(e.error_msg)

```

## Go

```
package main
```



```
import (
 "fmt"
 "github.com/huaweicloud/huaweicloud-sdk-go-v3/core/auth/basic"
 dcs "github.com/huaweicloud/huaweicloud-sdk-go-v3/services/dcs/v2"
 "github.com/huaweicloud/huaweicloud-sdk-go-v3/services/dcs/v2/model"
 region "github.com/huaweicloud/huaweicloud-sdk-go-v3/services/dcs/v2/region"
)

func main() {
 // The AK and SK used for authentication are hard-coded or stored in plaintext, which has great security
 // risks. It is recommended that the AK and SK be stored in ciphertext in configuration files or environment
 // variables and decrypted during use to ensure security.
 // In this example, AK and SK are stored in environment variables for authentication. Before running this
 // example, set environment variables CLOUD_SDK_AK and CLOUD_SDK_SK in the local environment
 ak := os.Getenv("CLOUD_SDK_AK")
 sk := os.Getenv("CLOUD_SDK_SK")
 projectId := "{project_id}"

 auth := basic.NewCredentialsBuilder().
 WithAk(ak).
 WithSk(sk).
 WithProjectId(projectId).
 Build()

 client := dcs.NewDcsClient(
 dcs.DcsClientBuilder().
 WithRegion(region.ValueOf("<YOUR REGION>")).
 WithCredential(auth).
 Build())

 request := &model.UpdateBandwidthRequest{}
 request.InstanceId = "{instance_id}"
 var listGroupBandwidthsbody = []model.UpdateGroupBandwidthInfoRequest{
 {
 GroupId: "2e803f66-fbb0-47ad-b6cb-fb87f5bed4ef",
 TargetBandwidth: int32(500),
 },
 }
 request.Body = &model.UpdateBandwidthInfoRequest{
 GroupBandwidths: &listGroupBandwidthsbody,
 }
 response, err := client.UpdateBandwidth(request)
 if err == nil {
 fmt.Printf("%+v\n", response)
 } else {
 fmt.Println(err)
 }
}
```

## 更多

更多编程语言的SDK代码示例，请参见[API Explorer](#)的代码示例页签，可生成自动对应的SDK代码示例。

## 状态码

| 状态码 | 描述        |
|-----|-----------|
| 200 | 提交带宽任务成功。 |
| 400 | 非法请求。     |
| 401 | 认证非法。     |
| 403 | 请求被拒绝。    |

| 状态码 | 描述     |
|-----|--------|
| 404 | 路径不存在。 |
| 500 | 内部错误。  |

## 错误码

请参见[错误码](#)。

## 5.2.20 异步导出实例资源

### 功能介绍

调用本接口，返回的任务ID ( job\_id ) 用于[查询实例列表导出任务详情](#)接口，获取导出的实例列表。

### 调用方法

请参见[如何调用API](#)。

### URI

POST /v2/{project\_id}/instances/export

表 5-184 路径参数

| 参数         | 是否必选 | 参数类型   | 描述                                    |
|------------|------|--------|---------------------------------------|
| project_id | 是    | String | 项目ID。获取方法请参见 <a href="#">获取项目ID</a> 。 |

### 请求参数

表 5-185 请求 Body 参数

| 参数                 | 是否必选 | 参数类型             | 描述                             |
|--------------------|------|------------------|--------------------------------|
| included_instances | 否    | Array of strings | 导出实例列表，如果为空，则会导出满足其余参数条件的所有实例。 |
| region             | 是    | String           | 局点名称，用于导出的文件名命名。               |
| name               | 否    | String           | 按照实例名称筛选实例。                    |
| capacity           | 否    | String           | 按照实例容量筛选实例。                    |
| instance_id        | 否    | String           | 按照实例ID筛选实例。                    |

| 参数                    | 是否必选 | 参数类型   | 描述                                                                                                                                                                                                                                       |
|-----------------------|------|--------|------------------------------------------------------------------------------------------------------------------------------------------------------------------------------------------------------------------------------------------|
| ip                    | 否    | String | 按照IP地址筛选实例。                                                                                                                                                                                                                              |
| available_zone        | 否    | String | 按照可用区筛选实例。                                                                                                                                                                                                                               |
| status                | 否    | String | 按照实例状态筛选实例，取值范围如下： <ul style="list-style-type: none"> <li>● RUNNING：运行中</li> <li>● EXTENDING：扩缩容中</li> <li>● CREATING：创建中</li> <li>● ERROR：异常状态</li> <li>● DELETEFAILED：删除失败</li> <li>● FROZEN：冻结状态</li> <li>● RESTARTING：重启中</li> </ul> |
| product_type          | 否    | String | 按照产品类型筛选实例，取值范围如下： <ul style="list-style-type: none"> <li>● generic：基础版</li> <li>● enterprise：企业版</li> </ul>                                                                                                                             |
| cache_mode            | 否    | String | 按照实例类型筛选实例，取值范围如下： <ul style="list-style-type: none"> <li>● single：单机实例</li> <li>● ha：主备实例</li> <li>● ha_rw_split：读写分离实例</li> <li>● cluster：cluster集群实例</li> <li>● proxy：proxy集群实例</li> </ul>                                            |
| engine                | 否    | String | 按照缓存引擎筛选实例，当前仅支持Redis。                                                                                                                                                                                                                   |
| engine_version        | 否    | String | 按照缓存引擎版本筛选实例，例如：4.0。                                                                                                                                                                                                                     |
| cpu_type              | 否    | String | 按照CPU类型筛选实例，分为x86_64和aarch64。                                                                                                                                                                                                            |
| enterprise_project_id | 否    | String | 按照企业项目ID筛选实例。                                                                                                                                                                                                                            |
| charging_mode         | 否    | String | 按照计费方式筛选实例。                                                                                                                                                                                                                              |
| tags                  | 否    | String | 按照标签筛选实例。                                                                                                                                                                                                                                |

## 响应参数

状态码： 200

表 5-186 响应 Body 参数

| 参数     | 参数类型   | 描述         |
|--------|--------|------------|
| job_id | String | 导出实例的任务ID。 |

状态码： 400

表 5-187 响应 Body 参数

| 参数            | 参数类型   | 描述                                                                |
|---------------|--------|-------------------------------------------------------------------|
| error_msg     | String | <b>参数解释：</b><br>错误信息。<br><b>取值范围：</b><br>不涉及。                     |
| error_code    | String | <b>参数解释：</b><br>错误码。<br><b>取值范围：</b><br>请参见 <a href="#">错误码</a> 。 |
| error_ext_msg | String | <b>参数解释：</b><br>扩展错误信息（暂未使用，赋值为 null）。<br><b>取值范围：</b><br>不涉及。    |

状态码： 401

表 5-188 响应 Body 参数

| 参数        | 参数类型   | 描述                                            |
|-----------|--------|-----------------------------------------------|
| error_msg | String | <b>参数解释：</b><br>错误信息。<br><b>取值范围：</b><br>不涉及。 |

| 参数            | 参数类型   | 描述                                                                 |
|---------------|--------|--------------------------------------------------------------------|
| error_code    | String | <b>参数解释:</b><br>错误码。<br><b>取值范围:</b><br>请参见 <a href="#">错误码</a> 。  |
| error_ext_msg | String | <b>参数解释:</b><br>扩展错误信息 ( 暂未使用, 赋值为 null )。<br><b>取值范围:</b><br>不涉及。 |

**状态码: 403**

表 5-189 响应 Body 参数

| 参数            | 参数类型   | 描述                                                                 |
|---------------|--------|--------------------------------------------------------------------|
| error_msg     | String | <b>参数解释:</b><br>错误信息。<br><b>取值范围:</b><br>不涉及。                      |
| error_code    | String | <b>参数解释:</b><br>错误码。<br><b>取值范围:</b><br>请参见 <a href="#">错误码</a> 。  |
| error_ext_msg | String | <b>参数解释:</b><br>扩展错误信息 ( 暂未使用, 赋值为 null )。<br><b>取值范围:</b><br>不涉及。 |

**状态码: 404**

表 5-190 响应 Body 参数

| 参数            | 参数类型   | 描述                                                                |
|---------------|--------|-------------------------------------------------------------------|
| error_msg     | String | <b>参数解释:</b><br>错误信息。<br><b>取值范围:</b><br>不涉及。                     |
| error_code    | String | <b>参数解释:</b><br>错误码。<br><b>取值范围:</b><br>请参见 <a href="#">错误码</a> 。 |
| error_ext_msg | String | <b>参数解释:</b><br>扩展错误信息（暂未使用，赋值为 null）。<br><b>取值范围:</b><br>不涉及。    |

状态码： 500

表 5-191 响应 Body 参数

| 参数            | 参数类型   | 描述                                                                |
|---------------|--------|-------------------------------------------------------------------|
| error_msg     | String | <b>参数解释:</b><br>错误信息。<br><b>取值范围:</b><br>不涉及。                     |
| error_code    | String | <b>参数解释:</b><br>错误码。<br><b>取值范围:</b><br>请参见 <a href="#">错误码</a> 。 |
| error_ext_msg | String | <b>参数解释:</b><br>扩展错误信息（暂未使用，赋值为 null）。<br><b>取值范围:</b><br>不涉及。    |

## 请求示例

```
POST https://{dcs_endpoint}/v2/{project_id}/instances/export
{
```

```
"included_instances" : [],
"region" : "Region",
"name" : "name",
"capacity" : "2",
"instance_id" : "52f265a5-13c4-42cc-b0fa-38ef830e6391",
"ip" : "192.168.78.24",
"available_zone" : "d539378ec1314c85b76fefa3f7071458",
"status" : "RUNNING",
"product_type" : "generic",
"cache_mode" : "proxy",
"engine" : "Redis",
"engine_version" : "4.0",
"cpu_type" : "x86",
"enterprise_project_id" : "93085bd3-6a84-4acc-bc70-5ebfa18c77b6",
"charging_mode" : "0",
"tags" : "aaa=cccc"
}
```

## 响应示例

**状态码： 200**

异步导出实例资源返回成功。

```
{
 "job_id" : "ff80808188bfde180188c223434d6f7a"
}
```

## SDK 代码示例

SDK代码示例如下。

### Java

```
package com.huaweicloud.sdk.test;

import com.huaweicloud.sdk.core.auth.ICredential;
import com.huaweicloud.sdk.core.auth.BasicCredentials;
import com.huaweicloud.sdk.core.exception.ConnectionException;
import com.huaweicloud.sdk.core.exception.RequestTimeoutException;
import com.huaweicloud.sdk.core.exception.ServiceResponseException;
import com.huaweicloud.sdk.dcs.v2.region.DcsRegion;
import com.huaweicloud.sdk.dcs.v2.*;
import com.huaweicloud.sdk.dcs.v2.model.*;

import java.util.List;
import java.util.ArrayList;

public class ExportInstancesTaskSolution {

 public static void main(String[] args) {
 // The AK and SK used for authentication are hard-coded or stored in plaintext, which has great
 // security risks. It is recommended that the AK and SK be stored in ciphertext in configuration files or
 // environment variables and decrypted during use to ensure security.
 // In this example, AK and SK are stored in environment variables for authentication. Before running
 // this example, set environment variables CLOUD_SDK_AK and CLOUD_SDK_SK in the local environment
 String ak = System.getenv("CLOUD_SDK_AK");
 String sk = System.getenv("CLOUD_SDK_SK");
 String projectId = "{project_id}";

 ICredential auth = new BasicCredentials()
 .withProjectId(projectId)
 .withAk(ak)
 .withSk(sk);

 DcsClient client = DcsClient.newBuilder()
 .withCredential(auth)
```

```

 .withRegion(DcsRegion.valueOf("<YOUR REGION>"))
 .build();
ExportInstancesTaskRequest request = new ExportInstancesTaskRequest();
ExportInstancesTaskBody body = new ExportInstancesTaskBody();
body.withTags("aaa=cccc");
body.withChargingMode("0");
body.withEnterpriseProjectId("93085bd3-6a84-4acc-bc70-5ebfa18c77b6");
body.withCpuType("x86");
body.withEngineVersion("4.0");
body.withEngine("Redis");
body.withCacheMode("proxy");
body.withProductType(ExportInstancesTaskBody.ProductTypeEnum.fromValue("generic"));
body.withStatus("RUNNING");
body.withAvailableZone("d539378ec1314c85b76fefa3f7071458");
body.withIp("192.168.78.24");
body.withInstanceId("52f265a5-13c4-42cc-b0fa-38ef830e6391");
body.withCapacity("2");
body.withName("name");
body.withRegion("Region");
request.withBody(body);
try {
 ExportInstancesTaskResponse response = client.exportInstancesTask(request);
 System.out.println(response.toString());
} catch (ConnectionException e) {
 e.printStackTrace();
} catch (RequestTimeoutException e) {
 e.printStackTrace();
} catch (ServiceResponseException e) {
 e.printStackTrace();
 System.out.println(e.getHttpStatusCode());
 System.out.println(e.getRequestId());
 System.out.println(e.getErrorCode());
 System.out.println(e.getErrorMsg());
}
}
}

```

## Python

```

coding: utf-8

import os
from huaweicloudsdkcore.auth.credentials import BasicCredentials
from huaweicloudskdcs.v2.region.dcs_region import DcsRegion
from huaweicloudsdkcore.exceptions import exceptions
from huaweicloudskdcs.v2 import *

if __name__ == "__main__":
 # The AK and SK used for authentication are hard-coded or stored in plaintext, which has great security
 # risks. It is recommended that the AK and SK be stored in ciphertext in configuration files or environment
 # variables and decrypted during use to ensure security.
 # In this example, AK and SK are stored in environment variables for authentication. Before running this
 # example, set environment variables CLOUD_SDK_AK and CLOUD_SDK_SK in the local environment
 ak = os.environ["CLOUD_SDK_AK"]
 sk = os.environ["CLOUD_SDK_SK"]
 projectId = "{project_id}"

 credentials = BasicCredentials(ak, sk, projectId)

 client = DcsClient.new_builder() \
 .with_credentials(credentials) \
 .with_region(DcsRegion.value_of("<YOUR REGION>")) \
 .build()

 try:
 request = ExportInstancesTaskRequest()
 request.body = ExportInstancesTaskBody(
 tags="aaa=cccc",
 charging_mode="0",

```



```

enterprise_project_id="93085bd3-6a84-4acc-bc70-5ebfa18c77b6",
cpu_type="x86",
engine_version="4.0",
engine="Redis",
cache_mode="proxy",
product_type="generic",
status="RUNNING",
available_zone="d539378ec1314c85b76fefa3f7071458",
ip="192.168.78.24",
instance_id="52f265a5-13c4-42cc-b0fa-38ef830e6391",
capacity="2",
name="name",
region="Region"
)
response = client.export_instances_task(request)
print(response)
except exceptions.ClientRequestException as e:
 print(e.status_code)
 print(e.request_id)
 print(e.error_code)
 print(e.error_msg)

```

## Go

```

package main

import (
 "fmt"
 "github.com/huaweicloud/huaweicloud-sdk-go-v3/core/auth/basic"
 dcs "github.com/huaweicloud/huaweicloud-sdk-go-v3/services/dcs/v2"
 "github.com/huaweicloud/huaweicloud-sdk-go-v3/services/dcs/v2/model"
 region "github.com/huaweicloud/huaweicloud-sdk-go-v3/services/dcs/v2/region"
)

func main() {
 // The AK and SK used for authentication are hard-coded or stored in plaintext, which has great security
 // risks. It is recommended that the AK and SK be stored in ciphertext in configuration files or environment
 // variables and decrypted during use to ensure security.
 // In this example, AK and SK are stored in environment variables for authentication. Before running this
 // example, set environment variables CLOUD_SDK_AK and CLOUD_SDK_SK in the local environment
 ak := os.Getenv("CLOUD_SDK_AK")
 sk := os.Getenv("CLOUD_SDK_SK")
 projectId := "{project_id}"

 auth := basic.NewCredentialsBuilder().
 WithAk(ak).
 WithSk(sk).
 WithProjectId(projectId).
 Build()

 client := dcs.NewDcsClient(
 dcs.DcsClientBuilder().
 WithRegion(region.ValueOf("<YOUR REGION>")).
 WithCredential(auth).
 Build())

 request := &model.ExportInstancesTaskRequest{
 tagsExportInstancesTaskBody:= "aaa=cccc"
 chargingModeExportInstancesTaskBody:= "0"
 enterpriseProjectIdExportInstancesTaskBody:= "93085bd3-6a84-4acc-bc70-5ebfa18c77b6"
 cpuTypeExportInstancesTaskBody:= "x86"
 engineVersionExportInstancesTaskBody:= "4.0"
 engineExportInstancesTaskBody:= "Redis"
 cacheModeExportInstancesTaskBody:= "proxy"
 productTypeExportInstancesTaskBody:= model.GetExportInstancesTaskBodyProductTypeEnum().GENERIC
 statusExportInstancesTaskBody:= "RUNNING"
 availableZoneExportInstancesTaskBody:= "d539378ec1314c85b76fefa3f7071458"
 ipExportInstancesTaskBody:= "192.168.78.24"
 instanceIdExportInstancesTaskBody:= "52f265a5-13c4-42cc-b0fa-38ef830e6391"
 }

```

```

capacityExportInstancesTaskBody:= "2"
nameExportInstancesTaskBody:= "name"
request.Body = &model.ExportInstancesTaskBody{
 Tags: &tagsExportInstancesTaskBody,
 ChargingMode: &chargingModeExportInstancesTaskBody,
 EnterpriseProjectId: &enterpriseProjectIdExportInstancesTaskBody,
 CpuType: &cpuTypeExportInstancesTaskBody,
 EngineVersion: &engineVersionExportInstancesTaskBody,
 Engine: &engineExportInstancesTaskBody,
 CacheMode: &cacheModeExportInstancesTaskBody,
 ProductType: &productTypeExportInstancesTaskBody,
 Status: &statusExportInstancesTaskBody,
 AvailableZone: &availableZoneExportInstancesTaskBody,
 Ip: &ipExportInstancesTaskBody,
 InstanceId: &instanceIdExportInstancesTaskBody,
 Capacity: &capacityExportInstancesTaskBody,
 Name: &nameExportInstancesTaskBody,
 Region: "Region",
}
response, err := client.ExportInstancesTask(request)
if err == nil {
 fmt.Printf("%+v\n", response)
} else {
 fmt.Println(err)
}
}

```

## 更多

更多编程语言的SDK代码示例，请参见[API Explorer](#)的代码示例页签，可生成自动对应的SDK代码示例。

## 状态码

| 状态码 | 描述            |
|-----|---------------|
| 200 | 异步导出实例资源返回成功。 |
| 400 | 非法请求。         |
| 401 | 认证信息非法。       |
| 403 | 请求被拒绝访问。      |
| 404 | 所请求的资源不存在。    |
| 500 | 内部服务错误。       |

## 错误码

请参见[错误码](#)。

## 5.2.21 指定实例节点启停开关

### 功能介绍

实例节点启停。执行节点关机操作前的24小时内，需要对实例（单机实例除外）进行数据备份。

## 调用方法

请参见[如何调用API](#)。

## URI

PUT /v2/{project\_id}/instances/{instance\_id}/nodes/status

表 5-192 路径参数

| 参数          | 是否必选 | 参数类型   | 描述                                    |
|-------------|------|--------|---------------------------------------|
| project_id  | 是    | String | 项目ID。获取方法请参见 <a href="#">获取项目ID</a> 。 |
| instance_id | 是    | String | 实例ID。                                 |

## 请求参数

表 5-193 请求 Body 参数

| 参数       | 是否必选 | 参数类型             | 描述                                     |
|----------|------|------------------|----------------------------------------|
| node_ids | 否    | Array of strings | 实例需要启停的节点ID列表。未配置该参数时，默认启停实例全部节点。      |
| action   | 否    | String           | 对实例节点的操作：<br>start: 开启节点<br>stop: 关闭节点 |

## 响应参数

状态码： 200

表 5-194 响应 Body 参数

| 参数     | 参数类型   | 描述           |
|--------|--------|--------------|
| job_id | String | 实例节点启停的任务ID。 |

状态码： 400

表 5-195 响应 Body 参数

| 参数            | 参数类型   | 描述                                                                |
|---------------|--------|-------------------------------------------------------------------|
| error_msg     | String | <b>参数解释:</b><br>错误信息。<br><b>取值范围:</b><br>不涉及。                     |
| error_code    | String | <b>参数解释:</b><br>错误码。<br><b>取值范围:</b><br>请参见 <a href="#">错误码</a> 。 |
| error_ext_msg | String | <b>参数解释:</b><br>扩展错误信息（暂未使用，赋值为 null）。<br><b>取值范围:</b><br>不涉及。    |

状态码： 401

表 5-196 响应 Body 参数

| 参数            | 参数类型   | 描述                                                                |
|---------------|--------|-------------------------------------------------------------------|
| error_msg     | String | <b>参数解释:</b><br>错误信息。<br><b>取值范围:</b><br>不涉及。                     |
| error_code    | String | <b>参数解释:</b><br>错误码。<br><b>取值范围:</b><br>请参见 <a href="#">错误码</a> 。 |
| error_ext_msg | String | <b>参数解释:</b><br>扩展错误信息（暂未使用，赋值为 null）。<br><b>取值范围:</b><br>不涉及。    |

状态码： 403

表 5-197 响应 Body 参数

| 参数            | 参数类型   | 描述                                                                |
|---------------|--------|-------------------------------------------------------------------|
| error_msg     | String | <b>参数解释:</b><br>错误信息。<br><b>取值范围:</b><br>不涉及。                     |
| error_code    | String | <b>参数解释:</b><br>错误码。<br><b>取值范围:</b><br>请参见 <a href="#">错误码</a> 。 |
| error_ext_msg | String | <b>参数解释:</b><br>扩展错误信息（暂未使用，赋值为 null）。<br><b>取值范围:</b><br>不涉及。    |

状态码： 404

表 5-198 响应 Body 参数

| 参数            | 参数类型   | 描述                                                                |
|---------------|--------|-------------------------------------------------------------------|
| error_msg     | String | <b>参数解释:</b><br>错误信息。<br><b>取值范围:</b><br>不涉及。                     |
| error_code    | String | <b>参数解释:</b><br>错误码。<br><b>取值范围:</b><br>请参见 <a href="#">错误码</a> 。 |
| error_ext_msg | String | <b>参数解释:</b><br>扩展错误信息（暂未使用，赋值为 null）。<br><b>取值范围:</b><br>不涉及。    |

状态码： 405

表 5-199 响应 Body 参数

| 参数            | 参数类型   | 描述                                                                |
|---------------|--------|-------------------------------------------------------------------|
| error_msg     | String | <b>参数解释:</b><br>错误信息。<br><b>取值范围:</b><br>不涉及。                     |
| error_code    | String | <b>参数解释:</b><br>错误码。<br><b>取值范围:</b><br>请参见 <a href="#">错误码</a> 。 |
| error_ext_msg | String | <b>参数解释:</b><br>扩展错误信息（暂未使用，赋值为 null）。<br><b>取值范围:</b><br>不涉及。    |

状态码： 500

表 5-200 响应 Body 参数

| 参数            | 参数类型   | 描述                                                                |
|---------------|--------|-------------------------------------------------------------------|
| error_msg     | String | <b>参数解释:</b><br>错误信息。<br><b>取值范围:</b><br>不涉及。                     |
| error_code    | String | <b>参数解释:</b><br>错误码。<br><b>取值范围:</b><br>请参见 <a href="#">错误码</a> 。 |
| error_ext_msg | String | <b>参数解释:</b><br>扩展错误信息（暂未使用，赋值为 null）。<br><b>取值范围:</b><br>不涉及。    |

## 请求示例

```
PUT https://{dcs_endpoint}/v2/{project_id}/instances/{instance_id}/nodes/status
{
```

```
"action": "start",
"node_ids": ["3e803f66-fbb0-47ad-b6cb-fb87f5bed4aa", "3eaaff66-fbb0-47ad-b6cb-fb87f5b12fbb"]
}
```

## 响应示例

**状态码： 200**

实例节点启停任务下发成功。

```
{
 "job_id": "8abfa7aa88ad5aa50188aef7ec0936d1"
}
```

**状态码： 405**

当前请求不被允许。

```
{
 "error_code": "DCS.2001",
 "error_msg": "the latest backup records over 24h old, need to create new backup file."
}
```

## SDK 代码示例

SDK代码示例如下。

### Java

```
package com.huaweicloud.sdk.test;

import com.huaweicloud.sdk.core.auth.ICredential;
import com.huaweicloud.sdk.core.auth.BasicCredentials;
import com.huaweicloud.sdk.core.exception.ConnectionException;
import com.huaweicloud.sdk.core.exception.RequestTimeoutException;
import com.huaweicloud.sdk.core.exception.ServiceResponseException;
import com.huaweicloud.sdk.dcs.v2.region.DcsRegion;
import com.huaweicloud.sdk.dcs.v2.*;
import com.huaweicloud.sdk.dcs.v2.model.*;

import java.util.List;
import java.util.ArrayList;

public class ChangeNodesStartStopStatusSolution {

 public static void main(String[] args) {
 // The AK and SK used for authentication are hard-coded or stored in plaintext, which has great
 // security risks. It is recommended that the AK and SK be stored in ciphertext in configuration files or
 // environment variables and decrypted during use to ensure security.
 // In this example, AK and SK are stored in environment variables for authentication. Before running
 // this example, set environment variables CLOUD_SDK_AK and CLOUD_SDK_SK in the local environment
 String ak = System.getenv("CLOUD_SDK_AK");
 String sk = System.getenv("CLOUD_SDK_SK");
 String projectId = "{project_id}";

 ICredential auth = new BasicCredentials()
 .withProjectId(projectId)
 .withAk(ak)
 .withSk(sk);

 DcsClient client = DcsClient.newBuilder()
 .withCredential(auth)
 .withRegion(DcsRegion.valueOf("<YOUR REGION>"))
 .build();
 ChangeNodesStartStopStatusRequest request = new ChangeNodesStartStopStatusRequest();
 request.withInstanceId("{instance_id}");
 ChangeNodesStartStopStatusBody body = new ChangeNodesStartStopStatusBody();
```

```

List<String> listbodyNodeIds = new ArrayList<>();
listbodyNodeIds.add("3e803f66-fbb0-47ad-b6cb-fb87f5bed4aa");
listbodyNodeIds.add("3eaaff66-fbb0-47ad-b6cb-fb87f5b12fbb");
body.withAction("start");
body.withNodeIds(listbodyNodeIds);
request.withBody(body);
try {
 ChangeNodesStartStopStatusResponse response = client.changeNodesStartStopStatus(request);
 System.out.println(response.toString());
} catch (ConnectionException e) {
 e.printStackTrace();
} catch (RequestTimeoutException e) {
 e.printStackTrace();
} catch (ServiceResponseException e) {
 e.printStackTrace();
 System.out.println(e.getHttpStatusCode());
 System.out.println(e.getRequestId());
 System.out.println(e.getErrorCode());
 System.out.println(e.getErrorMsg());
}
}
}

```

## Python

```

coding: utf-8

import os
from huaweicloudsdkcore.auth.credentials import BasicCredentials
from huaweicloudsdkdcs.v2.region.dcs_region import DcsRegion
from huaweicloudsdkcore.exceptions import exceptions
from huaweicloudsdkdcs.v2 import *

if __name__ == "__main__":
 # The AK and SK used for authentication are hard-coded or stored in plaintext, which has great security
 # risks. It is recommended that the AK and SK be stored in ciphertext in configuration files or environment
 # variables and decrypted during use to ensure security.
 # In this example, AK and SK are stored in environment variables for authentication. Before running this
 # example, set environment variables CLOUD_SDK_AK and CLOUD_SDK_SK in the local environment
 ak = os.environ["CLOUD_SDK_AK"]
 sk = os.environ["CLOUD_SDK_SK"]
 projectId = "{project_id}"

 credentials = BasicCredentials(ak, sk, projectId)

 client = DcsClient.new_builder() \
 .with_credentials(credentials) \
 .with_region(DcsRegion.value_of("<YOUR REGION>")) \
 .build()

 try:
 request = ChangeNodesStartStopStatusRequest()
 request.instance_id = "{instance_id}"
 listNodeIdsbody = [
 "3e803f66-fbb0-47ad-b6cb-fb87f5bed4aa",
 "3eaaff66-fbb0-47ad-b6cb-fb87f5b12fbb"
]
 request.body = ChangeNodesStartStopStatusBody(
 action="start",
 node_ids=listNodeIdsbody
)
 response = client.change_nodes_start_stop_status(request)
 print(response)
 except exceptions.ClientRequestException as e:
 print(e.status_code)
 print(e.request_id)
 print(e.error_code)
 print(e.error_msg)

```



## Go

```
package main

import (
 "fmt"
 "github.com/huaweicloud/huaweicloud-sdk-go-v3/core/auth/basic"
 dcs "github.com/huaweicloud/huaweicloud-sdk-go-v3/services/dcs/v2"
 "github.com/huaweicloud/huaweicloud-sdk-go-v3/services/dcs/v2/model"
 region "github.com/huaweicloud/huaweicloud-sdk-go-v3/services/dcs/v2/region"
)

func main() {
 // The AK and SK used for authentication are hard-coded or stored in plaintext, which has great security risks. It is recommended that the AK and SK be stored in ciphertext in configuration files or environment variables and decrypted during use to ensure security.
 // In this example, AK and SK are stored in environment variables for authentication. Before running this example, set environment variables CLOUD_SDK_AK and CLOUD_SDK_SK in the local environment
 ak := os.Getenv("CLOUD_SDK_AK")
 sk := os.Getenv("CLOUD_SDK_SK")
 projectId := "{project_id}"

 auth := basic.NewCredentialsBuilder().
 WithAk(ak).
 WithSk(sk).
 WithProjectId(projectId).
 Build()

 client := dcs.NewDcsClient(
 dcs.DcsClientBuilder().
 WithRegion(region.ValueOf("<YOUR REGION>")).
 WithCredential(auth).
 Build())

 request := &model.ChangeNodesStartStopStatusRequest{}
 request.InstanceId = "{instance_id}"
 var listNodeIdsbody = []string{
 "3e803f66-fbb0-47ad-b6cb-fb87f5bed4aa",
 "3eaaff66-fbb0-47ad-b6cb-fb87f5b12fbb",
 }
 actionChangeNodesStartStopStatusBody := "start"
 request.Body = &model.ChangeNodesStartStopStatusBody{
 Action: &actionChangeNodesStartStopStatusBody,
 NodeIds: &listNodeIdsbody,
 }
 response, err := client.ChangeNodesStartStopStatus(request)
 if err == nil {
 fmt.Printf("%+v\n", response)
 } else {
 fmt.Println(err)
 }
}
```

## 更多

更多编程语言的SDK代码示例，请参见[API Explorer](#)的代码示例页签，可生成自动对应的SDK代码示例。

## 状态码

| 状态码 | 描述            |
|-----|---------------|
| 200 | 实例节点启停任务下发成功。 |
| 400 | 非法请求。         |

| 状态码 | 描述         |
|-----|------------|
| 401 | 认证信息非法。    |
| 403 | 请求被拒绝访问。   |
| 404 | 所请求的资源不存在。 |
| 405 | 当前请求不被允许。  |
| 500 | 内部服务错误。    |

## 错误码

请参见[错误码](#)。

## 5.2.22 根据实例 ID 获取实例内核版本信息

### 功能介绍

获取对应实例内核版本号。

### 调用方法

请参见[如何调用API](#)。

### URI

GET /v2/{project\_id}/instances/{instance\_id}/version

表 5-201 路径参数

| 参数          | 是否必选 | 参数类型   | 描述                                    |
|-------------|------|--------|---------------------------------------|
| project_id  | 是    | String | 项目ID。获取方法请参见 <a href="#">获取项目ID</a> 。 |
| instance_id | 是    | String | 实例ID。                                 |

### 请求参数

无

### 响应参数

状态码： 200

表 5-202 响应 Body 参数

| 参数                              | 参数类型    | 描述                     |
|---------------------------------|---------|------------------------|
| engine_minor_version            | String  | 当前实例内核小版本信息。           |
| latest_engine_minor_version     | String  | DCS实例最新的内核小版本信息。       |
| proxy_minor_version             | String  | 当前实例proxy代理节点版本信息。     |
| latest_proxy_minor_version      | String  | DCS实例最新的proxy代理节点版本信息。 |
| engine_minor_version_upgradable | Boolean | 当前实例内核是否可以升级。          |
| proxy_minor_version_upgradable  | Boolean | 当前实例proxy代理节点是否可以升级。   |

状态码： 400

表 5-203 响应 Body 参数

| 参数            | 参数类型   | 描述                                                                |
|---------------|--------|-------------------------------------------------------------------|
| error_msg     | String | <b>参数解释：</b><br>错误信息。<br><b>取值范围：</b><br>不涉及。                     |
| error_code    | String | <b>参数解释：</b><br>错误码。<br><b>取值范围：</b><br>请参见 <a href="#">错误码</a> 。 |
| error_ext_msg | String | <b>参数解释：</b><br>扩展错误信息（暂未使用，赋值为null）。<br><b>取值范围：</b><br>不涉及。     |

状态码： 401

表 5-204 响应 Body 参数

| 参数            | 参数类型   | 描述                                                                |
|---------------|--------|-------------------------------------------------------------------|
| error_msg     | String | <b>参数解释:</b><br>错误信息。<br><b>取值范围:</b><br>不涉及。                     |
| error_code    | String | <b>参数解释:</b><br>错误码。<br><b>取值范围:</b><br>请参见 <a href="#">错误码</a> 。 |
| error_ext_msg | String | <b>参数解释:</b><br>扩展错误信息（暂未使用，赋值为 null）。<br><b>取值范围:</b><br>不涉及。    |

状态码： 403

表 5-205 响应 Body 参数

| 参数            | 参数类型   | 描述                                                                |
|---------------|--------|-------------------------------------------------------------------|
| error_msg     | String | <b>参数解释:</b><br>错误信息。<br><b>取值范围:</b><br>不涉及。                     |
| error_code    | String | <b>参数解释:</b><br>错误码。<br><b>取值范围:</b><br>请参见 <a href="#">错误码</a> 。 |
| error_ext_msg | String | <b>参数解释:</b><br>扩展错误信息（暂未使用，赋值为 null）。<br><b>取值范围:</b><br>不涉及。    |

状态码： 404

表 5-206 响应 Body 参数

| 参数            | 参数类型   | 描述                                                                |
|---------------|--------|-------------------------------------------------------------------|
| error_msg     | String | <b>参数解释:</b><br>错误信息。<br><b>取值范围:</b><br>不涉及。                     |
| error_code    | String | <b>参数解释:</b><br>错误码。<br><b>取值范围:</b><br>请参见 <a href="#">错误码</a> 。 |
| error_ext_msg | String | <b>参数解释:</b><br>扩展错误信息（暂未使用，赋值为 null）。<br><b>取值范围:</b><br>不涉及。    |

状态码： 500

表 5-207 响应 Body 参数

| 参数            | 参数类型   | 描述                                                                |
|---------------|--------|-------------------------------------------------------------------|
| error_msg     | String | <b>参数解释:</b><br>错误信息。<br><b>取值范围:</b><br>不涉及。                     |
| error_code    | String | <b>参数解释:</b><br>错误码。<br><b>取值范围:</b><br>请参见 <a href="#">错误码</a> 。 |
| error_ext_msg | String | <b>参数解释:</b><br>扩展错误信息（暂未使用，赋值为 null）。<br><b>取值范围:</b><br>不涉及。    |

## 请求示例

GET https://{dcs\_endpoint}/v2/{project\_id}/instances/{instance\_id}/version

## 响应示例

**状态码： 200**

返回对应实例版本信息内容

```
{
 "engine_minor_version" : "6.0.1.0",
 "proxy_minor_version" : "5.0.14.0",
 "latest_proxy_minor_version" : "5.0.14.0",
 "latest_engine_minor_version" : "6.0.1.0",
 "engine_minor_version_upgradable" : false,
 "proxy_minor_version_upgradable" : false
}
```

## SDK 代码示例

SDK代码示例如下。

### Java

```
package com.huaweicloud.sdk.test;

import com.huaweicloud.sdk.core.auth.ICredential;
import com.huaweicloud.sdk.core.auth.BasicCredentials;
import com.huaweicloud.sdk.core.exception.ConnectionException;
import com.huaweicloud.sdk.core.exception.RequestTimeoutException;
import com.huaweicloud.sdk.core.exception.ServiceResponseException;
import com.huaweicloud.sdk.dcs.v2.region.DcsRegion;
import com.huaweicloud.sdk.dcs.v2.*;
import com.huaweicloud.sdk.dcs.v2.model.*;

public class ShowInstanceVersionSolution {

 public static void main(String[] args) {
 // The AK and SK used for authentication are hard-coded or stored in plaintext, which has great
 // security risks. It is recommended that the AK and SK be stored in ciphertext in configuration files or
 // environment variables and decrypted during use to ensure security.
 // In this example, AK and SK are stored in environment variables for authentication. Before running
 // this example, set environment variables CLOUD_SDK_AK and CLOUD_SDK_SK in the local environment
 String ak = System.getenv("CLOUD_SDK_AK");
 String sk = System.getenv("CLOUD_SDK_SK");
 String projectId = "{project_id}";

 ICredential auth = new BasicCredentials()
 .withProjectId(projectId)
 .withAk(ak)
 .withSk(sk);

 DcsClient client = DcsClient.newBuilder()
 .withCredential(auth)
 .withRegion(DcsRegion.valueOf("<YOUR REGION>"))
 .build();
 ShowInstanceVersionRequest request = new ShowInstanceVersionRequest();
 request.withInstanceId("{instance_id}");
 try {
 ShowInstanceVersionResponse response = client.showInstanceVersion(request);
 System.out.println(response.toString());
 } catch (ConnectionException e) {
 e.printStackTrace();
 } catch (RequestTimeoutException e) {
 e.printStackTrace();
 } catch (ServiceResponseException e) {
 e.printStackTrace();
 System.out.println(e.getHttpStatusCode());
 System.out.println(e.getRequestId());
 }
 }
}
```

```

 System.out.println(e.getErrorCode());
 System.out.println(e.getErrorMsg());
 }
}
}
}

```

## Python

```

coding: utf-8

import os
from huaweicloudsdkcore.auth.credentials import BasicCredentials
from huaweicloudsdkdcs.v2.region.dcs_region import DcsRegion
from huaweicloudsdkcore.exceptions import exceptions
from huaweicloudsdkdcs.v2 import *

if __name__ == "__main__":
 # The AK and SK used for authentication are hard-coded or stored in plaintext, which has great security
 # risks. It is recommended that the AK and SK be stored in ciphertext in configuration files or environment
 # variables and decrypted during use to ensure security.
 # In this example, AK and SK are stored in environment variables for authentication. Before running this
 # example, set environment variables CLOUD_SDK_AK and CLOUD_SDK_SK in the local environment
 ak = os.environ["CLOUD_SDK_AK"]
 sk = os.environ["CLOUD_SDK_SK"]
 projectId = "{project_id}"

 credentials = BasicCredentials(ak, sk, projectId)

 client = DcsClient.new_builder() \
 .with_credentials(credentials) \
 .with_region(DcsRegion.value_of("<YOUR REGION>")) \
 .build()

 try:
 request = ShowInstanceVersionRequest()
 request.instance_id = "{instance_id}"
 response = client.show_instance_version(request)
 print(response)
 except exceptions.ClientRequestException as e:
 print(e.status_code)
 print(e.request_id)
 print(e.error_code)
 print(e.error_msg)

```

## Go

```

package main

import (
 "fmt"
 "github.com/huaweicloud/huaweicloud-sdk-go-v3/core/auth/basic"
 dcs "github.com/huaweicloud/huaweicloud-sdk-go-v3/services/dcs/v2"
 "github.com/huaweicloud/huaweicloud-sdk-go-v3/services/dcs/v2/model"
 region "github.com/huaweicloud/huaweicloud-sdk-go-v3/services/dcs/v2/region"
)

func main() {
 // The AK and SK used for authentication are hard-coded or stored in plaintext, which has great security
 // risks. It is recommended that the AK and SK be stored in ciphertext in configuration files or environment
 // variables and decrypted during use to ensure security.
 // In this example, AK and SK are stored in environment variables for authentication. Before running this
 // example, set environment variables CLOUD_SDK_AK and CLOUD_SDK_SK in the local environment
 ak := os.Getenv("CLOUD_SDK_AK")
 sk := os.Getenv("CLOUD_SDK_SK")
 projectId := "{project_id}"

 auth := basic.NewCredentialsBuilder().
 WithAk(ak).
 WithSk(sk).

```

```
WithProjectId(projectId).
Build()

client := dcs.NewDcsClient(
 dcs.DcsClientBuilder().
 WithRegion(region.ValueOf("<YOUR REGION>")).
 WithCredential(auth).
 Build())

request := &model.ShowInstanceVersionRequest{}
request.InstanceId = "{instance_id}"
response, err := client.ShowInstanceVersion(request)
if err == nil {
 fmt.Printf("%+v\n", response)
} else {
 fmt.Println(err)
}
}
```

## 更多

更多编程语言的SDK代码示例，请参见[API Explorer](#)的代码示例页签，可生成自动对应的SDK代码示例。

## 状态码

| 状态码 | 描述           |
|-----|--------------|
| 200 | 返回对应实例版本信息内容 |
| 400 | 非法请求。        |
| 401 | 认证失败。        |
| 403 | 请求被拒绝。       |
| 404 | 路径错误。        |
| 500 | 内部错误。        |

## 错误码

请参见[错误码](#)。

## 5.2.23 升级实例小版本

### 功能介绍

升级实例小版本。

### 调用方法

请参见[如何调用API](#)。

### URI

POST /v2/{project\_id}/instances/{instance\_id}/minor-version/upgrade



表 5-208 路径参数

| 参数          | 是否必选 | 参数类型   | 描述                                    |
|-------------|------|--------|---------------------------------------|
| project_id  | 是    | String | 项目ID。获取方法请参见 <a href="#">获取项目ID</a> 。 |
| instance_id | 是    | String | 实例ID。                                 |

## 请求参数

表 5-209 请求 Body 参数

| 参数                   | 是否必选 | 参数类型   | 描述                                  |
|----------------------|------|--------|-------------------------------------|
| proxy_minor_version  | 否    | String | Proxy代理节点目标版本号，设置为latest时，即升级到最新版本。 |
| engine_minor_version | 否    | String | 引擎目标小版本号，设置为latest时，即升级到最新版本。       |

## 响应参数

状态码： 200

表 5-210 响应 Body 参数

| 参数      | 参数类型   | 描述      |
|---------|--------|---------|
| task_id | String | 后台任务ID。 |

状态码： 400

表 5-211 响应 Body 参数

| 参数        | 参数类型   | 描述                              |
|-----------|--------|---------------------------------|
| error_msg | String | 参数解释：<br>错误信息。<br>取值范围：<br>不涉及。 |

| 参数            | 参数类型   | 描述                                                                 |
|---------------|--------|--------------------------------------------------------------------|
| error_code    | String | <b>参数解释:</b><br>错误码。<br><b>取值范围:</b><br>请参见 <a href="#">错误码</a> 。  |
| error_ext_msg | String | <b>参数解释:</b><br>扩展错误信息 ( 暂未使用, 赋值为 null )。<br><b>取值范围:</b><br>不涉及。 |

状态码: 401

表 5-212 响应 Body 参数

| 参数            | 参数类型   | 描述                                                                 |
|---------------|--------|--------------------------------------------------------------------|
| error_msg     | String | <b>参数解释:</b><br>错误信息。<br><b>取值范围:</b><br>不涉及。                      |
| error_code    | String | <b>参数解释:</b><br>错误码。<br><b>取值范围:</b><br>请参见 <a href="#">错误码</a> 。  |
| error_ext_msg | String | <b>参数解释:</b><br>扩展错误信息 ( 暂未使用, 赋值为 null )。<br><b>取值范围:</b><br>不涉及。 |

状态码: 403

表 5-213 响应 Body 参数

| 参数            | 参数类型   | 描述                                                                 |
|---------------|--------|--------------------------------------------------------------------|
| error_msg     | String | <b>参数解释:</b><br>错误信息。<br><b>取值范围:</b><br>不涉及。                      |
| error_code    | String | <b>参数解释:</b><br>错误码。<br><b>取值范围:</b><br>请参见 <a href="#">错误码</a> 。  |
| error_ext_msg | String | <b>参数解释:</b><br>扩展错误信息 ( 暂未使用, 赋值为 null )。<br><b>取值范围:</b><br>不涉及。 |

状态码: 404

表 5-214 响应 Body 参数

| 参数            | 参数类型   | 描述                                                                 |
|---------------|--------|--------------------------------------------------------------------|
| error_msg     | String | <b>参数解释:</b><br>错误信息。<br><b>取值范围:</b><br>不涉及。                      |
| error_code    | String | <b>参数解释:</b><br>错误码。<br><b>取值范围:</b><br>请参见 <a href="#">错误码</a> 。  |
| error_ext_msg | String | <b>参数解释:</b><br>扩展错误信息 ( 暂未使用, 赋值为 null )。<br><b>取值范围:</b><br>不涉及。 |

状态码: 500

表 5-215 响应 Body 参数

| 参数            | 参数类型   | 描述                                                                |
|---------------|--------|-------------------------------------------------------------------|
| error_msg     | String | <b>参数解释:</b><br>错误信息。<br><b>取值范围:</b><br>不涉及。                     |
| error_code    | String | <b>参数解释:</b><br>错误码。<br><b>取值范围:</b><br>请参见 <a href="#">错误码</a> 。 |
| error_ext_msg | String | <b>参数解释:</b><br>扩展错误信息（暂未使用，赋值为 null）。<br><b>取值范围:</b><br>不涉及。    |

## 请求示例

```
{
 "proxy_minor_version" : "5.0.14.1",
 "engine_minor_version" : "latest"
}
```

## 响应示例

**状态码： 400**

非法请求。

```
{
 "error_code" : "DCS.4062",
 "error_msg" : "Invalid instance_id parameter in the request."
}
```

## SDK 代码示例

SDK代码示例如下。

### Java

```
package com.huaweicloud.sdk.test;

import com.huaweicloud.sdk.core.auth.ICredential;
import com.huaweicloud.sdk.core.auth.BasicCredentials;
import com.huaweicloud.sdk.core.exception.ConnectionException;
import com.huaweicloud.sdk.core.exception.RequestTimeoutException;
import com.huaweicloud.sdk.core.exception.ServiceResponseException;
import com.huaweicloud.sdk.dcs.v2.region.DcsRegion;
import com.huaweicloud.sdk.dcs.v2.*;
import com.huaweicloud.sdk.dcs.v2.model.*;
```

```
public class UpgradeInstanceMinorVersionSolution {

 public static void main(String[] args) {
 // The AK and SK used for authentication are hard-coded or stored in plaintext, which has great
 // security risks. It is recommended that the AK and SK be stored in ciphertext in configuration files or
 // environment variables and decrypted during use to ensure security.
 // In this example, AK and SK are stored in environment variables for authentication. Before running
 // this example, set environment variables CLOUD_SDK_AK and CLOUD_SDK_SK in the local environment
 String ak = System.getenv("CLOUD_SDK_AK");
 String sk = System.getenv("CLOUD_SDK_SK");
 String projectId = "{project_id}";

 ICredential auth = new BasicCredentials()
 .withProjectId(projectId)
 .withAk(ak)
 .withSk(sk);

 DcsClient client = DcsClient.newBuilder()
 .withCredential(auth)
 .withRegion(DcsRegion.valueOf("<YOUR REGION>"))
 .build();
 UpgradeInstanceMinorVersionRequest request = new UpgradeInstanceMinorVersionRequest();
 request.withInstanceId("{instance_id}");
 UpgradeMinorVersionRequestBody body = new UpgradeMinorVersionRequestBody();
 body.withEngineMinorVersion("latest");
 body.withProxyMinorVersion("5.0.14.1");
 request.withBody(body);
 try {
 UpgradeInstanceMinorVersionResponse response = client.upgradeInstanceMinorVersion(request);
 System.out.println(response.toString());
 } catch (ConnectionException e) {
 e.printStackTrace();
 } catch (RequestTimeoutException e) {
 e.printStackTrace();
 } catch (ServiceResponseException e) {
 e.printStackTrace();
 System.out.println(e.getStatusCode());
 System.out.println(e.getRequestId());
 System.out.println(e.getErrorCode());
 System.out.println(e.getErrorMsg());
 }
 }
}
```

## Python

```
coding: utf-8

import os
from huaweicloudsdkcore.auth.credentials import BasicCredentials
from huaweicloudsdkdcs.v2.region.dcs_region import DcsRegion
from huaweicloudsdkcore.exceptions import exceptions
from huaweicloudsdkdcs.v2 import *

if __name__ == "__main__":
 # The AK and SK used for authentication are hard-coded or stored in plaintext, which has great security
 # risks. It is recommended that the AK and SK be stored in ciphertext in configuration files or environment
 # variables and decrypted during use to ensure security.
 # In this example, AK and SK are stored in environment variables for authentication. Before running this
 # example, set environment variables CLOUD_SDK_AK and CLOUD_SDK_SK in the local environment
 ak = os.getenv("CLOUD_SDK_AK")
 sk = os.getenv("CLOUD_SDK_SK")
 projectId = "{project_id}"

 credentials = BasicCredentials(ak, sk, projectId)

 client = DcsClient.new_builder() \
 .with_credentials(credentials) \
 .with_region(DcsRegion.value_of("<YOUR REGION>")) \
```

```

 .build()

 try:
 request = UpgradeInstanceMinorVersionRequest()
 request.instance_id = "{instance_id}"
 request.body = UpgradeMinorVersionRequestBody(
 engine_minor_version="latest",
 proxy_minor_version="5.0.14.1"
)
 response = client.upgrade_instance_minor_version(request)
 print(response)
 except exceptions.ClientRequestException as e:
 print(e.status_code)
 print(e.request_id)
 print(e.error_code)
 print(e.error_msg)

```

## Go

```

package main

import (
 "fmt"
 "github.com/huaweicloud/huaweicloud-sdk-go-v3/core/auth/basic"
 dcs "github.com/huaweicloud/huaweicloud-sdk-go-v3/services/dcs/v2"
 "github.com/huaweicloud/huaweicloud-sdk-go-v3/services/dcs/v2/model"
 region "github.com/huaweicloud/huaweicloud-sdk-go-v3/services/dcs/v2/region"
)

func main() {
 // The AK and SK used for authentication are hard-coded or stored in plaintext, which has great security
 // risks. It is recommended that the AK and SK be stored in ciphertext in configuration files or environment
 // variables and decrypted during use to ensure security.
 // In this example, AK and SK are stored in environment variables for authentication. Before running this
 // example, set environment variables CLOUD_SDK_AK and CLOUD_SDK_SK in the local environment
 ak := os.Getenv("CLOUD_SDK_AK")
 sk := os.Getenv("CLOUD_SDK_SK")
 projectId := "{project_id}"

 auth := basic.NewCredentialsBuilder().
 WithAk(ak).
 WithSk(sk).
 WithProjectId(projectId).
 Build()

 client := dcs.NewDcsClient(
 dcs.DcsClientBuilder().
 WithRegion(region.ValueOf("<YOUR REGION>")).
 WithCredential(auth).
 Build())

 request := &model.UpgradeInstanceMinorVersionRequest{}
 request.InstanceId = "{instance_id}"
 engineMinorVersionUpgradeMinorVersionRequestBody := "latest"
 proxyMinorVersionUpgradeMinorVersionRequestBody := "5.0.14.1"
 request.Body = &model.UpgradeMinorVersionRequestBody{
 EngineMinorVersion: &engineMinorVersionUpgradeMinorVersionRequestBody,
 ProxyMinorVersion: &proxyMinorVersionUpgradeMinorVersionRequestBody,
 }
 response, err := client.UpgradeInstanceMinorVersion(request)
 if err == nil {
 fmt.Printf("%v\n", response)
 } else {
 fmt.Println(err)
 }
}

```

## 更多

更多编程语言的SDK代码示例，请参见[API Explorer](#)的代码示例页签，可生成自动对应的SDK代码示例。

## 状态码

| 状态码 | 描述         |
|-----|------------|
| 200 | 提交升级任务成功。  |
| 400 | 非法请求。      |
| 401 | 认证信息非法。    |
| 403 | 请求被拒绝访问。   |
| 404 | 所请求的资源不存在。 |
| 500 | 内部服务错误。    |

## 错误码

请参见[错误码](#)。

## 5.3 分片与副本

### 5.3.1 设置备节点优先级

#### 功能介绍

设置副本优先级，主节点故障时，权重越小的备节点切换为主节点的优先级越高。

#### 调用方法

请参见[如何调用API](#)。

#### URI

POST /v2/{project\_id}/instances/{instance\_id}/groups/{group\_id}/replications/{node\_id}/slave-priority

表 5-216 路径参数

| 参数          | 是否必选 | 参数类型   | 描述                                    |
|-------------|------|--------|---------------------------------------|
| project_id  | 是    | String | 项目ID。获取方法请参见 <a href="#">获取项目ID</a> 。 |
| instance_id | 是    | String | 实例ID。                                 |

| 参数       | 是否必选 | 参数类型   | 描述    |
|----------|------|--------|-------|
| group_id | 是    | String | 分片ID。 |
| node_id  | 是    | String | 节点ID。 |

## 请求参数

表 5-217 请求 Body 参数

| 参数                    | 是否必选 | 参数类型    | 描述                         |
|-----------------------|------|---------|----------------------------|
| slave_priority_weight | 是    | Integer | 副本优先级，取值范围是0到100，0为默认禁止倒换。 |

## 响应参数

状态码： 400

表 5-218 响应 Body 参数

| 参数            | 参数类型   | 描述                                                                |
|---------------|--------|-------------------------------------------------------------------|
| error_msg     | String | <b>参数解释：</b><br>错误信息。<br><b>取值范围：</b><br>不涉及。                     |
| error_code    | String | <b>参数解释：</b><br>错误码。<br><b>取值范围：</b><br>请参见 <a href="#">错误码</a> 。 |
| error_ext_msg | String | <b>参数解释：</b><br>扩展错误信息（暂未使用，赋值为null）。<br><b>取值范围：</b><br>不涉及。     |

状态码： 401



表 5-219 响应 Body 参数

| 参数            | 参数类型   | 描述                                                                 |
|---------------|--------|--------------------------------------------------------------------|
| error_msg     | String | <b>参数解释:</b><br>错误信息。<br><b>取值范围:</b><br>不涉及。                      |
| error_code    | String | <b>参数解释:</b><br>错误码。<br><b>取值范围:</b><br>请参见 <a href="#">错误码</a> 。  |
| error_ext_msg | String | <b>参数解释:</b><br>扩展错误信息 ( 暂未使用, 赋值为 null )。<br><b>取值范围:</b><br>不涉及。 |

状态码: 403

表 5-220 响应 Body 参数

| 参数            | 参数类型   | 描述                                                                 |
|---------------|--------|--------------------------------------------------------------------|
| error_msg     | String | <b>参数解释:</b><br>错误信息。<br><b>取值范围:</b><br>不涉及。                      |
| error_code    | String | <b>参数解释:</b><br>错误码。<br><b>取值范围:</b><br>请参见 <a href="#">错误码</a> 。  |
| error_ext_msg | String | <b>参数解释:</b><br>扩展错误信息 ( 暂未使用, 赋值为 null )。<br><b>取值范围:</b><br>不涉及。 |

状态码: 404

表 5-221 响应 Body 参数

| 参数            | 参数类型   | 描述                                                                |
|---------------|--------|-------------------------------------------------------------------|
| error_msg     | String | <b>参数解释:</b><br>错误信息。<br><b>取值范围:</b><br>不涉及。                     |
| error_code    | String | <b>参数解释:</b><br>错误码。<br><b>取值范围:</b><br>请参见 <a href="#">错误码</a> 。 |
| error_ext_msg | String | <b>参数解释:</b><br>扩展错误信息（暂未使用，赋值为 null）。<br><b>取值范围:</b><br>不涉及。    |

状态码： 500

表 5-222 响应 Body 参数

| 参数            | 参数类型   | 描述                                                                |
|---------------|--------|-------------------------------------------------------------------|
| error_msg     | String | <b>参数解释:</b><br>错误信息。<br><b>取值范围:</b><br>不涉及。                     |
| error_code    | String | <b>参数解释:</b><br>错误码。<br><b>取值范围:</b><br>请参见 <a href="#">错误码</a> 。 |
| error_ext_msg | String | <b>参数解释:</b><br>扩展错误信息（暂未使用，赋值为 null）。<br><b>取值范围:</b><br>不涉及。    |

## 请求示例

设置实例备节点优先级为100。

```
POST https://{dcs_endpoint}/v2/{project_id}/instances/{instance_id}/groups/{group_id}/replications/
{node_id}/slave-priority

{
 "slave_priority_weight" : 100
}
```

## 响应示例

无

## SDK 代码示例

SDK代码示例如下。

### Java

设置实例备节点优先级为100。

```
package com.huaweicloud.sdk.test;

import com.huaweicloud.sdk.core.auth.ICredential;
import com.huaweicloud.sdk.core.auth.BasicCredentials;
import com.huaweicloud.sdk.core.exception.ConnectionException;
import com.huaweicloud.sdk.core.exception.RequestTimeoutException;
import com.huaweicloud.sdk.core.exception.ServiceResponseException;
import com.huaweicloud.sdk.dcs.v2.region.DcsRegion;
import com.huaweicloud.sdk.dcs.v2.*;
import com.huaweicloud.sdk.dcs.v2.model.*;

public class UpdateSlavePrioritySolution {

 public static void main(String[] args) {
 // The AK and SK used for authentication are hard-coded or stored in plaintext, which has great
 // security risks. It is recommended that the AK and SK be stored in ciphertext in configuration files or
 // environment variables and decrypted during use to ensure security.
 // In this example, AK and SK are stored in environment variables for authentication. Before running
 // this example, set environment variables CLOUD_SDK_AK and CLOUD_SDK_SK in the local environment
 String ak = System.getenv("CLOUD_SDK_AK");
 String sk = System.getenv("CLOUD_SDK_SK");
 String projectId = "{project_id}";

 ICredential auth = new BasicCredentials()
 .withProjectId(projectId)
 .withAk(ak)
 .withSk(sk);

 DcsClient client = DcsClient.newBuilder()
 .withCredential(auth)
 .withRegion(DcsRegion.valueOf("<YOUR REGION>"))
 .build();
 UpdateSlavePriorityRequest request = new UpdateSlavePriorityRequest();
 request.withInstanceId("{instance_id}");
 request.withGroupId("{group_id}");
 request.withNodeId("{node_id}");
 PriorityBody body = new PriorityBody();
 body.withSlavePriorityWeight(100);
 request.withBody(body);
 try {
 UpdateSlavePriorityResponse response = client.updateSlavePriority(request);
 System.out.println(response.toString());
 } catch (ConnectionException e) {
 e.printStackTrace();
 } catch (RequestTimeoutException e) {
 e.printStackTrace();
 }
 }
}
```

```

 } catch (ServiceResponseException e) {
 e.printStackTrace();
 System.out.println(e.getHttpStatusCode());
 System.out.println(e.getRequestId());
 System.out.println(e.getErrorCode());
 System.out.println(e.getErrorMsg());
 }
}
}

```

## Python

设置实例备节点优先级为100。

```

coding: utf-8

import os
from huaweicloudsdkcore.auth.credentials import BasicCredentials
from huaweicloudsdkdcs.v2.region.dcs_region import DcsRegion
from huaweicloudsdkcore.exceptions import exceptions
from huaweicloudsdkdcs.v2 import *

if __name__ == "__main__":
 # The AK and SK used for authentication are hard-coded or stored in plaintext, which has great security
 # risks. It is recommended that the AK and SK be stored in ciphertext in configuration files or environment
 # variables and decrypted during use to ensure security.
 # In this example, AK and SK are stored in environment variables for authentication. Before running this
 # example, set environment variables CLOUD_SDK_AK and CLOUD_SDK_SK in the local environment
 ak = os.environ["CLOUD_SDK_AK"]
 sk = os.environ["CLOUD_SDK_SK"]
 projectId = "{project_id}"

 credentials = BasicCredentials(ak, sk, projectId)

 client = DcsClient.new_builder() \
 .with_credentials(credentials) \
 .with_region(DcsRegion.value_of("<YOUR REGION>")) \
 .build()

 try:
 request = UpdateSlavePriorityRequest()
 request.instance_id = "{instance_id}"
 request.group_id = "{group_id}"
 request.node_id = "{node_id}"
 request.body = PriorityBody(
 slave_priority_weight=100
)
 response = client.update_slave_priority(request)
 print(response)
 except exceptions.ClientRequestException as e:
 print(e.status_code)
 print(e.request_id)
 print(e.error_code)
 print(e.error_msg)

```

## Go

设置实例备节点优先级为100。

```

package main

import (
 "fmt"
 "github.com/huaweicloud/huaweicloud-sdk-go-v3/core/auth/basic"
 dcs "github.com/huaweicloud/huaweicloud-sdk-go-v3/services/dcs/v2"
 "github.com/huaweicloud/huaweicloud-sdk-go-v3/services/dcs/v2/model"
 region "github.com/huaweicloud/huaweicloud-sdk-go-v3/services/dcs/v2/region"
)

```

```
func main() {
 // The AK and SK used for authentication are hard-coded or stored in plaintext, which has great security
 // risks. It is recommended that the AK and SK be stored in ciphertext in configuration files or environment
 // variables and decrypted during use to ensure security.
 // In this example, AK and SK are stored in environment variables for authentication. Before running this
 // example, set environment variables CLOUD_SDK_AK and CLOUD_SDK_SK in the local environment
 ak := os.Getenv("CLOUD_SDK_AK")
 sk := os.Getenv("CLOUD_SDK_SK")
 projectId := "{project_id}"

 auth := basic.NewCredentialsBuilder().
 WithAk(ak).
 WithSk(sk).
 WithProjectId(projectId).
 Build()

 client := dcs.NewDcsClient(
 dcs.DcsClientBuilder().
 WithRegion(region.ValueOf("<YOUR REGION>")).
 WithCredential(auth).
 Build())

 request := &model.UpdateSlavePriorityRequest{
 request.InstanceId = "{instance_id}"
 request.GroupId = "{group_id}"
 request.NodeId = "{node_id}"
 request.Body = &model.PriorityBody{
 SlavePriorityWeight: int32(100),
 }
 }
 response, err := client.UpdateSlavePriority(request)
 if err == nil {
 fmt.Printf("%+v\n", response)
 } else {
 fmt.Println(err)
 }
}
```

## 更多

更多编程语言的SDK代码示例，请参见[API Explorer](#)的代码示例页签，可生成自动对应的SDK代码示例。

## 状态码

| 状态码 | 描述         |
|-----|------------|
| 204 | 设置副本优先级成功。 |
| 400 | 非法请求。      |
| 401 | 认证信息非法。    |
| 403 | 请求被拒绝访问。   |
| 404 | 所请求的资源不存在。 |
| 500 | 内部服务错误。    |

## 错误码

请参见[错误码](#)。

## 5.3.2 域名摘除 IP

### 功能介绍

将只读副本的IP从域名中摘除，摘除成功后，只读域名不会再解析到该副本IP。

### 调用方法

请参见[如何调用API](#)。

### URI

DELETE /v2/{project\_id}/instances/{instance\_id}/groups/{group\_id}/replications/{node\_id}/remove-ip

表 5-223 路径参数

| 参数          | 是否必选 | 参数类型   | 描述                                    |
|-------------|------|--------|---------------------------------------|
| project_id  | 是    | String | 项目ID。获取方法请参见 <a href="#">获取项目ID</a> 。 |
| instance_id | 是    | String | 实例ID。                                 |
| group_id    | 是    | String | 分片ID。                                 |
| node_id     | 是    | String | 节点ID。                                 |

### 请求参数

无

### 响应参数

状态码： 200

表 5-224 响应 Body 参数

| 参数     | 参数类型   | 描述           |
|--------|--------|--------------|
| job_id | String | 域名摘除IP的任务ID。 |

状态码： 400

表 5-225 响应 Body 参数

| 参数            | 参数类型   | 描述                                                                |
|---------------|--------|-------------------------------------------------------------------|
| error_msg     | String | <b>参数解释:</b><br>错误信息。<br><b>取值范围:</b><br>不涉及。                     |
| error_code    | String | <b>参数解释:</b><br>错误码。<br><b>取值范围:</b><br>请参见 <a href="#">错误码</a> 。 |
| error_ext_msg | String | <b>参数解释:</b><br>扩展错误信息（暂未使用，赋值为 null）。<br><b>取值范围:</b><br>不涉及。    |

状态码： 401

表 5-226 响应 Body 参数

| 参数            | 参数类型   | 描述                                                                |
|---------------|--------|-------------------------------------------------------------------|
| error_msg     | String | <b>参数解释:</b><br>错误信息。<br><b>取值范围:</b><br>不涉及。                     |
| error_code    | String | <b>参数解释:</b><br>错误码。<br><b>取值范围:</b><br>请参见 <a href="#">错误码</a> 。 |
| error_ext_msg | String | <b>参数解释:</b><br>扩展错误信息（暂未使用，赋值为 null）。<br><b>取值范围:</b><br>不涉及。    |

状态码： 403

表 5-227 响应 Body 参数

| 参数            | 参数类型   | 描述                                                                |
|---------------|--------|-------------------------------------------------------------------|
| error_msg     | String | <b>参数解释:</b><br>错误信息。<br><b>取值范围:</b><br>不涉及。                     |
| error_code    | String | <b>参数解释:</b><br>错误码。<br><b>取值范围:</b><br>请参见 <a href="#">错误码</a> 。 |
| error_ext_msg | String | <b>参数解释:</b><br>扩展错误信息（暂未使用，赋值为 null）。<br><b>取值范围:</b><br>不涉及。    |

状态码： 404

表 5-228 响应 Body 参数

| 参数            | 参数类型   | 描述                                                                |
|---------------|--------|-------------------------------------------------------------------|
| error_msg     | String | <b>参数解释:</b><br>错误信息。<br><b>取值范围:</b><br>不涉及。                     |
| error_code    | String | <b>参数解释:</b><br>错误码。<br><b>取值范围:</b><br>请参见 <a href="#">错误码</a> 。 |
| error_ext_msg | String | <b>参数解释:</b><br>扩展错误信息（暂未使用，赋值为 null）。<br><b>取值范围:</b><br>不涉及。    |

状态码： 500



表 5-229 响应 Body 参数

| 参数            | 参数类型   | 描述                                                                |
|---------------|--------|-------------------------------------------------------------------|
| error_msg     | String | <b>参数解释:</b><br>错误信息。<br><b>取值范围:</b><br>不涉及。                     |
| error_code    | String | <b>参数解释:</b><br>错误码。<br><b>取值范围:</b><br>请参见 <a href="#">错误码</a> 。 |
| error_ext_msg | String | <b>参数解释:</b><br>扩展错误信息 (暂未使用, 赋值为 null)。<br><b>取值范围:</b><br>不涉及。  |

## 请求示例

```
POST https://{dcs_endpoint}/v2/{project_id}/instance/{instance_id}/groups/{group_id}/replications/{node_id}/remove-ip
```

## 响应示例

无

## 状态码

| 状态码 | 描述         |
|-----|------------|
| 200 | 域名摘除IP成功。  |
| 400 | 非法请求。      |
| 401 | 认证信息非法。    |
| 403 | 请求被拒绝访问。   |
| 404 | 所请求的资源不存在。 |
| 500 | 内部服务错误。    |

## 错误码

请参见[错误码](#)。

### 5.3.3 查询分片信息

#### 功能介绍

查询Redis 4.0及以上版本实例的分片和副本信息，单机实例不支持。

#### 调用方法

请参见[如何调用API](#)。

#### URI

GET /v2/{project\_id}/instance/{instance\_id}/groups

表 5-230 路径参数

| 参数          | 是否必选 | 参数类型   | 描述                                                                                                                            |
|-------------|------|--------|-------------------------------------------------------------------------------------------------------------------------------|
| project_id  | 是    | String | <b>参数解释：</b><br>项目ID。获取方法请参见 <a href="#">获取项目ID</a> 。<br><b>约束限制：</b><br>不涉及。<br><b>取值范围：</b><br>不涉及。<br><b>默认取值：</b><br>不涉及。 |
| instance_id | 是    | String | <b>参数解释：</b><br>实例ID。可通过DCS控制台进入实例详情界面查看。<br><b>约束限制：</b><br>不涉及。<br><b>取值范围：</b><br>不涉及。<br><b>默认取值：</b><br>不涉及。             |

#### 请求参数

无

#### 响应参数

状态码： 200

表 5-231 响应 Body 参数

| 参数          | 参数类型                                   | 描述                                |
|-------------|----------------------------------------|-----------------------------------|
| group_list  | Array of InstanceGroupListInfo objects | 参数解释：<br>实例分片列表。<br>取值范围：<br>不涉及。 |
| group_count | Integer                                | 参数解释：<br>实例分片总数。<br>取值范围：<br>不涉及。 |

表 5-232 InstanceGroupListInfo

| 参数               | 参数类型                                         | 描述                                     |
|------------------|----------------------------------------------|----------------------------------------|
| group_id         | String                                       | 参数解释：<br>实例分片ID。<br>取值范围：<br>不涉及。      |
| group_name       | String                                       | 参数解释：<br>实例分片名称。<br>取值范围：<br>不涉及。      |
| replication_list | Array of InstanceReplicationListInfo objects | 参数解释：<br>每个分片包含的副本列表。<br>取值范围：<br>不涉及。 |

表 5-233 InstanceReplicationListInfo

| 参数               | 参数类型   | 描述                                                                                                               |
|------------------|--------|------------------------------------------------------------------------------------------------------------------|
| replication_role | String | 参数解释：<br>副本角色。<br>取值范围：<br><ul style="list-style-type: none"> <li>master：表示主节点。</li> <li>slave：表示从节点。</li> </ul> |

| 参数             | 参数类型    | 描述                                                                                                                    |
|----------------|---------|-----------------------------------------------------------------------------------------------------------------------|
| replication_ip | String  | <b>参数解释:</b><br>副本IP。<br><b>取值范围:</b><br>不涉及。                                                                         |
| is_replication | Boolean | <b>参数解释:</b><br>是否为新增副本。<br><b>取值范围:</b><br><ul style="list-style-type: none"> <li>• true</li> <li>• false</li> </ul> |
| replication_id | String  | <b>参数解释:</b><br>副本ID。<br><b>取值范围:</b><br>不涉及。                                                                         |
| node_id        | String  | <b>参数解释:</b><br>节点ID。<br><b>取值范围:</b><br>不涉及。                                                                         |
| status         | String  | <b>参数解释:</b><br>副本状态。<br><b>取值范围:</b><br>不涉及。                                                                         |
| az_code        | String  | <b>参数解释:</b><br>副本所在的可用区。<br><b>取值范围:</b><br>不涉及。                                                                     |

| 参数         | 参数类型                                                      | 描述                                                                                                                                                                                                                                                                                                                                               |
|------------|-----------------------------------------------------------|--------------------------------------------------------------------------------------------------------------------------------------------------------------------------------------------------------------------------------------------------------------------------------------------------------------------------------------------------|
| dimensions | Array of <b>InstanceReplicationDimensionsInfo</b> objects | <p><b>参数解释:</b><br/>副本对应的监控指标维度信息。可用于调用云监控服务的查询监控数据指标相关接口。</p> <ul style="list-style-type: none"> <li>副本的监控维度为多维度，返回数组中包含两个维度信息。从云监控查询监控数据时，要按多维度传递指标维度参数，才能查询到监控指标值。</li> <li>第一个维度为副本父维度信息，维度名称为dcs_instance_id，维度值对应副本所在的实例ID。</li> <li>第二个维度，维度名称为dcs_cluster_redis_node，维度值为副本的监控对象ID，与副本ID和节点ID不同。</li> </ul> <p><b>取值范围:</b><br/>不涉及。</p> |

表 5-234 InstanceReplicationDimensionsInfo

| 参数    | 参数类型   | 描述                                                                                                                                                                    |
|-------|--------|-----------------------------------------------------------------------------------------------------------------------------------------------------------------------|
| name  | String | <p><b>参数解释:</b><br/>监控维度名称。</p> <p><b>取值范围:</b></p> <ul style="list-style-type: none"> <li>dcs_instance_id: 实例维度。</li> <li>dcs_cluster_redis_node: 数据节点维度。</li> </ul> |
| value | String | <p><b>参数解释:</b><br/>维度取值。</p> <p><b>取值范围:</b><br/>不涉及。</p>                                                                                                            |

状态码: 500

表 5-235 响应 Body 参数

| 参数            | 参数类型   | 描述                                                                |
|---------------|--------|-------------------------------------------------------------------|
| error_msg     | String | <b>参数解释:</b><br>错误信息。<br><b>取值范围:</b><br>不涉及。                     |
| error_code    | String | <b>参数解释:</b><br>错误码。<br><b>取值范围:</b><br>请参见 <a href="#">错误码</a> 。 |
| error_ext_msg | String | <b>参数解释:</b><br>扩展错误信息（暂未使用，赋值为 null）。<br><b>取值范围:</b><br>不涉及。    |

状态码： 400

表 5-236 响应 Body 参数

| 参数            | 参数类型   | 描述                                                                |
|---------------|--------|-------------------------------------------------------------------|
| error_msg     | String | <b>参数解释:</b><br>错误信息。<br><b>取值范围:</b><br>不涉及。                     |
| error_code    | String | <b>参数解释:</b><br>错误码。<br><b>取值范围:</b><br>请参见 <a href="#">错误码</a> 。 |
| error_ext_msg | String | <b>参数解释:</b><br>扩展错误信息（暂未使用，赋值为 null）。<br><b>取值范围:</b><br>不涉及。    |

## 请求示例

```
GET https://{dcs_endpoint}/v2/{project_id}/instance/{instance_id}/groups
```

## 响应示例

**状态码： 200**

查询分片和副本信息成功。

```
{
 "group_list": [{
 "group_id": "35e1bed6-7de5-4898-9eb2-c362c783df15",
 "group_name": "group-0",
 "replication_list": [{
 "az_code": "region01",
 "is_replication": false,
 "node_id": "8abfa7aa73291f15017329e1cda0002d",
 "replication_id": "dfbd3f84-08bc-42f0-b538-01d03e6dc178",
 "replication_ip": "192.168.76.25",
 "replication_role": "master",
 "status": "Active",
 "dimensions": [{
 "name": "dcs_instance_id",
 "value": "caf2d19f-7783-44b0-be46-8c9da3ef1e94"
 }],
 "name": "dcs_cluster_redis_node",
 "value": "8263dc69629c5b2d840e9816fa9c6200"
 }]
 }, {
 "az_code": "region01",
 "is_replication": false,
 "node_id": "8abfa7aa73291f15017329e1cdb0002e",
 "replication_id": "63d4c880-7050-464f-ab19-c8a297474d7d",
 "replication_ip": "192.168.78.207",
 "replication_role": "slave",
 "status": "Active",
 "dimensions": [{
 "name": "dcs_instance_id",
 "value": "caf2d19f-7783-44b0-be46-8c9da3ef1e94"
 }],
 "name": "dcs_cluster_redis_node",
 "value": "8263dc69629c5b2d840e9816fa9c6201"
 }]
}, {
 "group_id": "579a281f-6e63-4822-b0c7-e45c44b7c807",
 "group_name": "group-1",
 "replication_list": [{
 "az_code": "region01",
 "is_replication": false,
 "node_id": "8abfa7aa73291f15017329e1cddb002f",
 "replication_id": "6284c192-48d1-462b-8fd9-45dad067c1a2",
 "replication_ip": "192.168.73.164",
 "replication_role": "master",
 "status": "Active",
 "dimensions": [{
 "name": "dcs_instance_id",
 "value": "caf2d19f-7783-44b0-be46-8c9da3ef1e94"
 }],
 "name": "dcs_cluster_redis_node",
 "value": "8263dc69629c5b2d840e9816fa9c6202"
 }]
}, {
 "az_code": "region01",
 "is_replication": false,
 "node_id": "8abfa7aa73291f15017329e1cdc80030",
 "replication_id": "b927de3b-42f3-45b5-b0e4-8547f0ef6727",
 "replication_ip": "192.168.77.172",
 "replication_role": "slave",
 "status": "Active",
 "dimensions": [{
 "name": "dcs_instance_id",
```

```

 "value" : "caf2d19f-7783-44b0-be46-8c9da3ef1e94"
 }, {
 "name" : "dcs_cluster_redis_node",
 "value" : "8263dc69629c5b2d840e9816fa9c6203"
 }
]
}], {
 "group_id" : "c17305c6-6651-42d9-86bf-5a6087076eb7",
 "group_name" : "group-2",
 "replication_list" : [{
 "az_code" : "region01",
 "is_replication" : false,
 "node_id" : "8abfa7aa73291f15017329e1cdd90031",
 "replication_id" : "caa6636d-a5c1-43b8-990a-3dc134da4522",
 "replication_ip" : "192.168.76.143",
 "replication_role" : "master",
 "status" : "Active",
 "dimensions" : [{
 "name" : "dcs_instance_id",
 "value" : "caf2d19f-7783-44b0-be46-8c9da3ef1e94"
 }
], {
 "name" : "dcs_cluster_redis_node",
 "value" : "8263dc69629c5b2d840e9816fa9c6204"
 }
]
}], {
 "az_code" : "region01",
 "is_replication" : false,
 "node_id" : "8abfa7aa73291f15017329e1cde50032",
 "replication_id" : "4f46790d-a0b0-4a1b-aa02-1c554fccf62d",
 "replication_ip" : "192.168.72.66",
 "replication_role" : "slave",
 "status" : "Active",
 "dimensions" : [{
 "name" : "dcs_instance_id",
 "value" : "caf2d19f-7783-44b0-be46-8c9da3ef1e94"
 }
], {
 "name" : "dcs_cluster_redis_node",
 "value" : "8263dc69629c5b2d840e9816fa9c6205"
 }
]
}],
"group_count" : 3
}

```

## SDK 代码示例

SDK代码示例如下。

### Java

```

package com.huaweicloud.sdk.test;

import com.huaweicloud.sdk.core.auth.ICredential;
import com.huaweicloud.sdk.core.auth.BasicCredentials;
import com.huaweicloud.sdk.core.exception.ConnectionException;
import com.huaweicloud.sdk.core.exception.RequestTimeoutException;
import com.huaweicloud.sdk.core.exception.ServiceResponseException;
import com.huaweicloud.sdk.dcs.v2.region.DcsRegion;
import com.huaweicloud.sdk.dcs.v2.*;
import com.huaweicloud.sdk.dcs.v2.model.*;

public class ListGroupReplicationInfoSolution {

 public static void main(String[] args) {
 // The AK and SK used for authentication are hard-coded or stored in plaintext, which has great
 security risks. It is recommended that the AK and SK be stored in ciphertext in configuration files or
 environment variables and decrypted during use to ensure security.
 }
}

```



```
// In this example, AK and SK are stored in environment variables for authentication. Before running
this example, set environment variables CLOUD_SDK_AK and CLOUD_SDK_SK in the local environment
String ak = System.getenv("CLOUD_SDK_AK");
String sk = System.getenv("CLOUD_SDK_SK");
String projectId = "{project_id}";

ICredential auth = new BasicCredentials()
 .withProjectId(projectId)
 .withAk(ak)
 .withSk(sk);

DcsClient client = DcsClient.newBuilder()
 .withCredential(auth)
 .withRegion(DcsRegion.valueOf("<YOUR REGION>"))
 .build();
ListGroupReplicationInfoRequest request = new ListGroupReplicationInfoRequest();
request.withInstanceId("{instance_id}");
try {
 ListGroupReplicationInfoResponse response = client.listGroupReplicationInfo(request);
 System.out.println(response.toString());
} catch (ConnectionException e) {
 e.printStackTrace();
} catch (RequestTimeoutException e) {
 e.printStackTrace();
} catch (ServiceResponseException e) {
 e.printStackTrace();
 System.out.println(e.getStatusCode());
 System.out.println(e.getRequestId());
 System.out.println(e.getErrorCode());
 System.out.println(e.getErrorMsg());
}
}
```

## Python

```
coding: utf-8

import os
from huaweicloudsdkcore.auth.credentials import BasicCredentials
from huaweicloudsdkdcs.v2.region.dcs_region import DcsRegion
from huaweicloudsdkcore.exceptions import exceptions
from huaweicloudsdkdcs.v2 import *

if __name__ == "__main__":
 # The AK and SK used for authentication are hard-coded or stored in plaintext, which has great security
 risks. It is recommended that the AK and SK be stored in ciphertext in configuration files or environment
 variables and decrypted during use to ensure security.
 # In this example, AK and SK are stored in environment variables for authentication. Before running this
 example, set environment variables CLOUD_SDK_AK and CLOUD_SDK_SK in the local environment
 ak = os.getenv("CLOUD_SDK_AK")
 sk = os.getenv("CLOUD_SDK_SK")
 projectId = "{project_id}"

 credentials = BasicCredentials(ak, sk, projectId)

 client = DcsClient.new_builder() \
 .with_credentials(credentials) \
 .with_region(DcsRegion.value_of("<YOUR REGION>")) \
 .build()

 try:
 request = ListGroupReplicationInfoRequest()
 request.instance_id = "{instance_id}"
 response = client.list_group_replication_info(request)
 print(response)
 except exceptions.ClientRequestException as e:
 print(e.status_code)
 print(e.request_id)
```

```
print(e.error_code)
print(e.error_msg)
```

## Go

```
package main

import (
 "fmt"
 "github.com/huaweicloud/huaweicloud-sdk-go-v3/core/auth/basic"
 dcs "github.com/huaweicloud/huaweicloud-sdk-go-v3/services/dcs/v2"
 "github.com/huaweicloud/huaweicloud-sdk-go-v3/services/dcs/v2/model"
 region "github.com/huaweicloud/huaweicloud-sdk-go-v3/services/dcs/v2/region"
)

func main() {
 // The AK and SK used for authentication are hard-coded or stored in plaintext, which has great security
 // risks. It is recommended that the AK and SK be stored in ciphertext in configuration files or environment
 // variables and decrypted during use to ensure security.
 // In this example, AK and SK are stored in environment variables for authentication. Before running this
 // example, set environment variables CLOUD_SDK_AK and CLOUD_SDK_SK in the local environment
 ak := os.Getenv("CLOUD_SDK_AK")
 sk := os.Getenv("CLOUD_SDK_SK")
 projectId := "{project_id}"

 auth := basic.NewCredentialsBuilder().
 WithAk(ak).
 WithSk(sk).
 WithProjectId(projectId).
 Build()

 client := dcs.NewDcsClient(
 dcs.DcsClientBuilder().
 WithRegion(region.ValueOf("<YOUR REGION>")).
 WithCredential(auth).
 Build())

 request := &model.ListGroupReplicationInfoRequest{}
 request.InstanceId = "{instance_id}"
 response, err := client.ListGroupReplicationInfo(request)
 if err == nil {
 fmt.Printf("%+v\n", response)
 } else {
 fmt.Println(err)
 }
}
```

## 更多

更多编程语言的SDK代码示例，请参见[API Explorer](#)的代码示例页签，可生成自动对应的SDK代码示例。

## 状态码

| 状态码 | 描述           |
|-----|--------------|
| 200 | 查询分片和副本信息成功。 |
| 500 | 内部服务错误。      |
| 400 | 非法请求。        |

## 错误码

请参见[错误码](#)。

## 5.3.4 批量查询实例节点信息

### 功能介绍

批量查询指定项目所有实例的节点信息、有效实例个数及节点个数。

创建中实例不返回节点信息。

支持Redis4.0及以上版本实例查询。

### 接口约束

支持Redis4.0及以上版本实例查询。

### 调用方法

请参见[如何调用API](#)。

### URI

GET /v2/{project\_id}/instances-logical-nodes

表 5-237 路径参数

| 参数         | 是否必选 | 参数类型   | 描述                                                                                                                            |
|------------|------|--------|-------------------------------------------------------------------------------------------------------------------------------|
| project_id | 是    | String | <b>参数解释:</b><br>项目ID。获取方法请参见 <a href="#">获取项目ID</a> 。<br><b>约束限制:</b><br>不涉及。<br><b>取值范围:</b><br>不涉及。<br><b>默认取值:</b><br>不涉及。 |

表 5-238 Query 参数

| 参数     | 是否必选 | 参数类型    | 描述                                                                                                                             |
|--------|------|---------|--------------------------------------------------------------------------------------------------------------------------------|
| offset | 否    | Integer | <p><b>参数解释:</b><br/>偏移量，表示从此偏移量开始查询。</p> <p><b>约束限制:</b><br/>不涉及。</p> <p><b>取值范围:</b><br/>大于等于0。</p> <p><b>默认取值:</b><br/>0</p> |
| limit  | 否    | Integer | <p><b>参数解释:</b><br/>每页显示的条目数量。</p> <p><b>约束限制:</b><br/>不涉及。</p> <p><b>取值范围:</b><br/>1-100</p> <p><b>默认取值:</b><br/>10</p>       |

### 请求参数

无

### 响应参数

状态码： 200

表 5-239 响应 Body 参数

| 参数        | 参数类型                                   | 描述                                                              |
|-----------|----------------------------------------|-----------------------------------------------------------------|
| count     | Integer                                | <p><b>参数解释:</b><br/>查询结果的实例总数。</p> <p><b>取值范围:</b><br/>不涉及。</p> |
| instances | Array of InstanceNodesInfoResp objects | <p><b>参数解释:</b><br/>实例列表。</p> <p><b>取值范围:</b><br/>不涉及。</p>      |

表 5-240 InstanceNodesInfoResp

| 参数          | 参数类型                                  | 描述                                                |
|-------------|---------------------------------------|---------------------------------------------------|
| instance_id | String                                | <b>参数解释:</b><br>实例ID。<br><b>取值范围:</b><br>不涉及。     |
| node_count  | Integer                               | <b>参数解释:</b><br>当前实例节点总数。<br><b>取值范围:</b><br>不涉及。 |
| nodes       | Array of <b>NodesInfoResp</b> objects | <b>参数解释:</b><br>节点详情。<br><b>取值范围:</b><br>不涉及。     |

表 5-241 NodesInfoResp

| 参数              | 参数类型   | 描述                                                                                                                                                                                                                 |
|-----------------|--------|--------------------------------------------------------------------------------------------------------------------------------------------------------------------------------------------------------------------|
| logical_node_id | String | <b>参数解释:</b><br>逻辑节点ID。<br><b>取值范围:</b><br>不涉及。                                                                                                                                                                    |
| name            | String | <b>参数解释:</b><br>节点名称。<br><b>取值范围:</b><br>不涉及。                                                                                                                                                                      |
| status          | String | <b>参数解释:</b><br>节点状态。<br><b>取值范围:</b> <ul style="list-style-type: none"> <li>• Creating: 创建中。</li> <li>• Active: 运行中。</li> <li>• Inactive: 故障。</li> <li>• Deleting: 删除中。</li> <li>• AddSharding: 添加分片中。</li> </ul> |

| 参数              | 参数类型    | 描述                                                                                                                                                                  |
|-----------------|---------|---------------------------------------------------------------------------------------------------------------------------------------------------------------------|
| az_code         | String  | <b>参数解释:</b><br>可用区code。<br><b>取值范围:</b><br>不涉及。                                                                                                                    |
| node_role       | String  | <b>参数解释:</b><br>节点角色。<br><b>取值范围:</b><br><ul style="list-style-type: none"> <li>redis-server: Redis server节点。</li> <li>redis-proxy: proxy节点。</li> </ul>             |
| node_type       | String  | <b>参数解释:</b><br>节点主从角色。<br><b>取值范围:</b><br><ul style="list-style-type: none"> <li>master: 主节点。</li> <li>slave: 从节点。</li> <li>proxy: proxy实例节点角色为"proxy"。</li> </ul> |
| node_ip         | String  | <b>参数解释:</b><br>节点的IP。<br><b>取值范围:</b><br>不涉及。                                                                                                                      |
| node_port       | String  | <b>参数解释:</b><br>节点的端口。<br><b>取值范围:</b><br>不涉及。                                                                                                                      |
| node_id         | String  | <b>参数解释:</b><br>节点ID。<br><b>取值范围:</b><br>不涉及。                                                                                                                       |
| priority_weight | Integer | <b>参数解释:</b><br>节点主备切换优先级权重。<br><b>取值范围:</b><br>0-100 ( 1-100优先级逐步降低, 1为最高, 100为最低, 0为禁止倒换 )。                                                                       |

| 参数             | 参数类型                                               | 描述                                                                                                                                                                                                                                                                                                                                                     |
|----------------|----------------------------------------------------|--------------------------------------------------------------------------------------------------------------------------------------------------------------------------------------------------------------------------------------------------------------------------------------------------------------------------------------------------------|
| is_access      | Boolean                                            | <p><b>参数解释:</b><br/>节点的IP是否可直接访问。</p> <p><b>取值范围:</b></p> <ul style="list-style-type: none"> <li>• true</li> <li>• false</li> </ul>                                                                                                                                                                                                                    |
| group_id       | String                                             | <p><b>参数解释:</b><br/>实例分片ID。</p> <p><b>取值范围:</b><br/>不涉及。</p>                                                                                                                                                                                                                                                                                           |
| group_name     | String                                             | <p><b>参数解释:</b><br/>实例分片名称。</p> <p><b>取值范围:</b><br/>不涉及。</p>                                                                                                                                                                                                                                                                                           |
| is_remove_ip   | Boolean                                            | <p><b>参数解释:</b><br/>是否从只读域名中摘除IP。</p> <p><b>取值范围:</b></p> <ul style="list-style-type: none"> <li>• true</li> <li>• false</li> </ul>                                                                                                                                                                                                                    |
| replication_id | String                                             | <p><b>参数解释:</b><br/>实例副本ID。</p> <p><b>取值范围:</b><br/>不涉及。</p>                                                                                                                                                                                                                                                                                           |
| dimensions     | Array of InstanceReplicationDimensionsInfo objects | <p><b>参数解释:</b><br/>副本对应的监控指标维度信息。可用于调用云监控服务的查询监控数据指标相关接口。</p> <ul style="list-style-type: none"> <li>• 副本的监控维度为多维度，返回数组中包含两个维度信息。从云监控查询监控数据时，要按多维度传递指标维度参数，才能查询到监控指标值。</li> <li>• 第一个维度为副本父维度信息。维度名称为dcs_instance_id，维度值对应副本所在的实例ID。</li> <li>• 第二个维度，维度名称为dcs_cluster_redis_node，维度值为副本的监控对象ID，与副本ID和节点ID不同。</li> </ul> <p><b>取值范围:</b><br/>不涉及。</p> |

表 5-242 InstanceReplicationDimensionsInfo

| 参数    | 参数类型   | 描述                                                                                                                                                            |
|-------|--------|---------------------------------------------------------------------------------------------------------------------------------------------------------------|
| name  | String | <b>参数解释:</b><br>监控维度名称。<br><b>取值范围:</b> <ul style="list-style-type: none"> <li>• dcs_instance_id: 实例维度。</li> <li>• dcs_cluster_redis_node: 数据节点维度。</li> </ul> |
| value | String | <b>参数解释:</b><br>维度取值。<br><b>取值范围:</b><br>不涉及。                                                                                                                 |

状态码: 500

表 5-243 响应 Body 参数

| 参数            | 参数类型   | 描述                                                                |
|---------------|--------|-------------------------------------------------------------------|
| error_msg     | String | <b>参数解释:</b><br>错误信息。<br><b>取值范围:</b><br>不涉及。                     |
| error_code    | String | <b>参数解释:</b><br>错误码。<br><b>取值范围:</b><br>请参见 <a href="#">错误码</a> 。 |
| error_ext_msg | String | <b>参数解释:</b><br>扩展错误信息 (暂未使用, 赋值为 null)。<br><b>取值范围:</b><br>不涉及。  |

状态码: 400



表 5-244 响应 Body 参数

| 参数            | 参数类型   | 描述                                                                |
|---------------|--------|-------------------------------------------------------------------|
| error_msg     | String | <b>参数解释:</b><br>错误信息。<br><b>取值范围:</b><br>不涉及。                     |
| error_code    | String | <b>参数解释:</b><br>错误码。<br><b>取值范围:</b><br>请参见 <a href="#">错误码</a> 。 |
| error_ext_msg | String | <b>参数解释:</b><br>扩展错误信息（暂未使用，赋值为 null）。<br><b>取值范围:</b><br>不涉及。    |

## 请求示例

GET https://{dcs\_endpoint}/v2/{project\_id}/instances-logical-nodes?offset={offset}&limit={limit}

## 响应示例

状态码： 200

查询节点信息成功。

```
{
 "count" : 1,
 "instances" : [{
 "instance_id" : "b4468cb1-4f75-4866-a49d-86959acc0c9c",
 "node_count" : 2,
 "nodes" : [{
 "logical_node_id" : "8f997eb512a92834bf5914be52ca8919",
 "name" : "(replica)192.168.0.178",
 "status" : "Active",
 "az_code" : "region01",
 "node_role" : "redis-server",
 "node_type" : "slave",
 "node_ip" : "192.168.0.178",
 "node_port" : "6379",
 "node_id" : "8a2c26c17f4d6516017f4d7b77940030",
 "is_access" : true,
 "group_id" : "ace962d1-7841-4e50-9313-c239fd75dee3",
 "group_name" : "group-0",
 "priority_weight" : 100,
 "is_remove_ip" : false,
 "replication_id" : "e40aa09e-03c2-4319-86eb-5ef4ca637544",
 "dimensions" : [{
 "name" : "dcs_instance_id",
 "value" : "caf2d19f-7783-44b0-be46-8c9da3ef1e94"
 }, {
 "name" : "dcs_cluster_redis_node",
 "value" : "8263dc69629c5b2d840e9816fa9c6200"
 }
]
 }
]
}
```

```
 }}
 }}
}
```

**状态码： 500**

内部服务错误。

```
{
 "error_code": "DCS.5000",
 "error_msg": "Internal service error."
}
```

**状态码： 400**

非法请求。

```
{
 "error_code": "DCS.4800",
 "error_msg": "Invalid offset in the request."
}
```

## SDK 代码示例

SDK代码示例如下。

### Java

```
package com.huaweicloud.sdk.test;

import com.huaweicloud.sdk.core.auth.ICredential;
import com.huaweicloud.sdk.core.auth.BasicCredentials;
import com.huaweicloud.sdk.core.exception.ConnectionException;
import com.huaweicloud.sdk.core.exception.RequestTimeoutException;
import com.huaweicloud.sdk.core.exception.ServiceResponseException;
import com.huaweicloud.sdk.dcs.v2.region.DcsRegion;
import com.huaweicloud.sdk.dcs.v2.*;
import com.huaweicloud.sdk.dcs.v2.model.*;

public class BatchShowNodesInformationSolution {

 public static void main(String[] args) {
 // The AK and SK used for authentication are hard-coded or stored in plaintext, which has great
 // security risks. It is recommended that the AK and SK be stored in ciphertext in configuration files or
 // environment variables and decrypted during use to ensure security.
 // In this example, AK and SK are stored in environment variables for authentication. Before running
 // this example, set environment variables CLOUD_SDK_AK and CLOUD_SDK_SK in the local environment
 String ak = System.getenv("CLOUD_SDK_AK");
 String sk = System.getenv("CLOUD_SDK_SK");
 String projectId = "{project_id}";

 ICredential auth = new BasicCredentials()
 .withProjectId(projectId)
 .withAk(ak)
 .withSk(sk);

 DcsClient client = DcsClient.newBuilder()
 .withCredential(auth)
 .withRegion(DcsRegion.valueOf("<YOUR REGION>"))
 .build();
 BatchShowNodesInformationRequest request = new BatchShowNodesInformationRequest();
 try {
 BatchShowNodesInformationResponse response = client.batchShowNodesInformation(request);
 System.out.println(response.toString());
 } catch (ConnectionException e) {
 e.printStackTrace();
 } catch (RequestTimeoutException e) {
 e.printStackTrace();
 }
 }
}
```

```

 e.printStackTrace();
 } catch (ServiceResponseException e) {
 e.printStackTrace();
 System.out.println(e.getHttpStatusCode());
 System.out.println(e.getRequestId());
 System.out.println(e.getErrorCode());
 System.out.println(e.getErrorMsg());
 }
}
}
}

```

## Python

```

coding: utf-8

import os
from huaweicloudsdkcore.auth.credentials import BasicCredentials
from huaweicloudsdkdcs.v2.region.dcs_region import DcsRegion
from huaweicloudsdkcore.exceptions import exceptions
from huaweicloudsdkdcs.v2 import *

if __name__ == "__main__":
 # The AK and SK used for authentication are hard-coded or stored in plaintext, which has great security
 # risks. It is recommended that the AK and SK be stored in ciphertext in configuration files or environment
 # variables and decrypted during use to ensure security.
 # In this example, AK and SK are stored in environment variables for authentication. Before running this
 # example, set environment variables CLOUD_SDK_AK and CLOUD_SDK_SK in the local environment
 ak = os.environ["CLOUD_SDK_AK"]
 sk = os.environ["CLOUD_SDK_SK"]
 projectId = "{project_id}"

 credentials = BasicCredentials(ak, sk, projectId)

 client = DcsClient.new_builder() \
 .with_credentials(credentials) \
 .with_region(DcsRegion.value_of("<YOUR REGION>")) \
 .build()

 try:
 request = BatchShowNodesInformationRequest()
 response = client.batch_show_nodes_information(request)
 print(response)
 except exceptions.ClientRequestException as e:
 print(e.status_code)
 print(e.request_id)
 print(e.error_code)
 print(e.error_msg)

```

## Go

```

package main

import (
 "fmt"
 "github.com/huaweicloud/huaweicloud-sdk-go-v3/core/auth/basic"
 dcs "github.com/huaweicloud/huaweicloud-sdk-go-v3/services/dcs/v2"
 "github.com/huaweicloud/huaweicloud-sdk-go-v3/services/dcs/v2/model"
 region "github.com/huaweicloud/huaweicloud-sdk-go-v3/services/dcs/v2/region"
)

func main() {
 // The AK and SK used for authentication are hard-coded or stored in plaintext, which has great security
 // risks. It is recommended that the AK and SK be stored in ciphertext in configuration files or environment
 // variables and decrypted during use to ensure security.
 // In this example, AK and SK are stored in environment variables for authentication. Before running this
 // example, set environment variables CLOUD_SDK_AK and CLOUD_SDK_SK in the local environment
 ak := os.Getenv("CLOUD_SDK_AK")
 sk := os.Getenv("CLOUD_SDK_SK")
 projectId := "{project_id}"

```

```
auth := basic.NewCredentialsBuilder().
 WithAk(ak).
 WithSk(sk).
 WithProjectId(projectId).
 Build()

client := dcs.NewDcsClient(
 dcs.DcsClientBuilder().
 WithRegion(region.ValueOf("<YOUR REGION>")).
 WithCredential(auth).
 Build())

request := &model.BatchShowNodesInformationRequest{}
response, err := client.BatchShowNodesInformation(request)
if err == nil {
 fmt.Printf("%+v\n", response)
} else {
 fmt.Println(err)
}
```

## 更多

更多编程语言的SDK代码示例，请参见[API Explorer](#)的代码示例页签，可生成自动对应的SDK代码示例。

## 状态码

| 状态码 | 描述        |
|-----|-----------|
| 200 | 查询节点信息成功。 |
| 500 | 内部服务错误。   |
| 400 | 非法请求。     |

## 错误码

请参见[错误码](#)。

### 5.3.5 查询实例节点信息

#### 功能介绍

查询指定实例的节点信息。  
支持Redis4.0及以上版本实例查询。  
创建中的实例不返回节点信息。

#### 接口约束

支持Redis4.0及以上版本实例查询。

#### 调用方法

请参见[如何调用API](#)。

## URI

GET /v2/{project\_id}/instances/{instance\_id}/logical-nodes

表 5-245 路径参数

| 参数          | 是否必选 | 参数类型   | 描述                                    |
|-------------|------|--------|---------------------------------------|
| instance_id | 是    | String | 实例ID。                                 |
| project_id  | 是    | String | 项目ID。获取方法请参见 <a href="#">获取项目ID</a> 。 |

## 请求参数

无

## 响应参数

状态码： 200

表 5-246 响应 Body 参数

| 参数          | 参数类型                                           | 描述    |
|-------------|------------------------------------------------|-------|
| instance_id | String                                         | 实例ID。 |
| total       | Integer                                        | 节点数量。 |
| nodes       | Array of <a href="#">NodesInfoResp</a> objects | 节点信息。 |

表 5-247 NodesInfoResp

| 参数              | 参数类型   | 描述                                              |
|-----------------|--------|-------------------------------------------------|
| logical_node_id | String | <b>参数解释：</b><br>逻辑节点ID。<br><b>取值范围：</b><br>不涉及。 |
| name            | String | <b>参数解释：</b><br>节点名称。<br><b>取值范围：</b><br>不涉及。   |

| 参数        | 参数类型   | 描述                                                                                                                                                                                                                             |
|-----------|--------|--------------------------------------------------------------------------------------------------------------------------------------------------------------------------------------------------------------------------------|
| status    | String | <p><b>参数解释:</b><br/>节点状态。</p> <p><b>取值范围:</b></p> <ul style="list-style-type: none"> <li>• Creating: 创建中。</li> <li>• Active: 运行中。</li> <li>• Inactive: 故障。</li> <li>• Deleting: 删除中。</li> <li>• AddSharding: 添加分片中。</li> </ul> |
| az_code   | String | <p><b>参数解释:</b><br/>可用区code。</p> <p><b>取值范围:</b><br/>不涉及。</p>                                                                                                                                                                  |
| node_role | String | <p><b>参数解释:</b><br/>节点角色。</p> <p><b>取值范围:</b></p> <ul style="list-style-type: none"> <li>• redis-server: Redis server节点。</li> <li>• redis-proxy: proxy节点。</li> </ul>                                                           |
| node_type | String | <p><b>参数解释:</b><br/>节点主从角色。</p> <p><b>取值范围:</b></p> <ul style="list-style-type: none"> <li>• master: 主节点。</li> <li>• slave: 从节点。</li> <li>• proxy: proxy实例节点角色为"proxy"。</li> </ul>                                             |
| node_ip   | String | <p><b>参数解释:</b><br/>节点的IP。</p> <p><b>取值范围:</b><br/>不涉及。</p>                                                                                                                                                                    |
| node_port | String | <p><b>参数解释:</b><br/>节点的端口。</p> <p><b>取值范围:</b><br/>不涉及。</p>                                                                                                                                                                    |
| node_id   | String | <p><b>参数解释:</b><br/>节点ID。</p> <p><b>取值范围:</b><br/>不涉及。</p>                                                                                                                                                                     |

| 参数              | 参数类型    | 描述                                                                                                                                  |
|-----------------|---------|-------------------------------------------------------------------------------------------------------------------------------------|
| priority_weight | Integer | <p><b>参数解释:</b><br/>节点主备切换优先级权重。</p> <p><b>取值范围:</b><br/>0-100 ( 1-100优先级逐步降低, 1为最高, 100为最低, 0为禁止倒换 )。</p>                          |
| is_access       | Boolean | <p><b>参数解释:</b><br/>节点的IP是否可直接访问。</p> <p><b>取值范围:</b></p> <ul style="list-style-type: none"> <li>• true</li> <li>• false</li> </ul> |
| group_id        | String  | <p><b>参数解释:</b><br/>实例分片ID。</p> <p><b>取值范围:</b><br/>不涉及。</p>                                                                        |
| group_name      | String  | <p><b>参数解释:</b><br/>实例分片名称。</p> <p><b>取值范围:</b><br/>不涉及。</p>                                                                        |
| is_remove_ip    | Boolean | <p><b>参数解释:</b><br/>是否从只读域名中摘除IP。</p> <p><b>取值范围:</b></p> <ul style="list-style-type: none"> <li>• true</li> <li>• false</li> </ul> |
| replication_id  | String  | <p><b>参数解释:</b><br/>实例副本ID。</p> <p><b>取值范围:</b><br/>不涉及。</p>                                                                        |

| 参数         | 参数类型                                               | 描述                                                                                                                                                                                                                                                                                                                                               |
|------------|----------------------------------------------------|--------------------------------------------------------------------------------------------------------------------------------------------------------------------------------------------------------------------------------------------------------------------------------------------------------------------------------------------------|
| dimensions | Array of InstanceReplicationDimensionsInfo objects | <p><b>参数解释:</b><br/>副本对应的监控指标维度信息。可用于调用云监控服务的查询监控数据指标相关接口。</p> <ul style="list-style-type: none"> <li>副本的监控维度为多维度，返回数组中包含两个维度信息。从云监控查询监控数据时，要按多维度传递指标维度参数，才能查询到监控指标值。</li> <li>第一个维度为副本父维度信息。维度名称为dcs_instance_id，维度值对应副本所在的实例ID。</li> <li>第二个维度，维度名称为dcs_cluster_redis_node，维度值为副本的监控对象ID，与副本ID和节点ID不同。</li> </ul> <p><b>取值范围:</b><br/>不涉及。</p> |

表 5-248 InstanceReplicationDimensionsInfo

| 参数    | 参数类型   | 描述                                                                                                                                                                    |
|-------|--------|-----------------------------------------------------------------------------------------------------------------------------------------------------------------------|
| name  | String | <p><b>参数解释:</b><br/>监控维度名称。</p> <p><b>取值范围:</b></p> <ul style="list-style-type: none"> <li>dcs_instance_id: 实例维度。</li> <li>dcs_cluster_redis_node: 数据节点维度。</li> </ul> |
| value | String | <p><b>参数解释:</b><br/>维度取值。</p> <p><b>取值范围:</b><br/>不涉及。</p>                                                                                                            |

状态码: 500



表 5-249 响应 Body 参数

| 参数            | 参数类型   | 描述                                                                |
|---------------|--------|-------------------------------------------------------------------|
| error_msg     | String | <b>参数解释:</b><br>错误信息。<br><b>取值范围:</b><br>不涉及。                     |
| error_code    | String | <b>参数解释:</b><br>错误码。<br><b>取值范围:</b><br>请参见 <a href="#">错误码</a> 。 |
| error_ext_msg | String | <b>参数解释:</b><br>扩展错误信息（暂未使用，赋值为 null）。<br><b>取值范围:</b><br>不涉及。    |

状态码： 400

表 5-250 响应 Body 参数

| 参数            | 参数类型   | 描述                                                                |
|---------------|--------|-------------------------------------------------------------------|
| error_msg     | String | <b>参数解释:</b><br>错误信息。<br><b>取值范围:</b><br>不涉及。                     |
| error_code    | String | <b>参数解释:</b><br>错误码。<br><b>取值范围:</b><br>请参见 <a href="#">错误码</a> 。 |
| error_ext_msg | String | <b>参数解释:</b><br>扩展错误信息（暂未使用，赋值为 null）。<br><b>取值范围:</b><br>不涉及。    |

## 请求示例

```
GET https://{dcs_endpoint}/v2/{project_id}/instances/{instance_id}/logical-nodes?status={status}
```

## 响应示例

**状态码： 200**

查询节点信息成功。

```
{
 "instance_id": "11368fbb-de1e-4613-9080-1c374b71a1af",
 "total": 1,
 "nodes": [{
 "logical_node_id": "79653bcbd0e5c104fefedd188aa372d6",
 "name": "(master)192.168.68.157",
 "status": "Active",
 "az_code": "region01",
 "node_role": "redis-server",
 "node_type": "master",
 "node_ip": "192.168.68.157",
 "node_id": "ff80808189bf92a50189d330303b77aa",
 "is_access": true,
 "group_id": "6e0f6e95-57cd-4baf-86d6-bea8815b25a8",
 "group_name": "group-0",
 "priority_weight": 100,
 "is_remove_ip": false,
 "dimensions": [{
 "name": "dcs_instance_id",
 "value": "11368fbb-de1e-4613-9080-1c374b71a1af"
 }, {
 "name": "dcs_cluster_redis_node",
 "value": "79653bcbd0e5c104fefedd188aa372d6"
 }],
 "replication_id": null
 }]
}
```

**状态码： 500**

内部服务错误。

```
{
 "error_code": "DCS.5000",
 "error_msg": "Internal service error."
}
```

**状态码： 400**

非法请求。

```
{
 "error_code": "DCS.4800",
 "error_msg": "Invalid offset in the request."
}
```

## 状态码

| 状态码 | 描述        |
|-----|-----------|
| 200 | 查询节点信息成功。 |
| 500 | 内部服务错误。   |
| 400 | 非法请求。     |

## 错误码

请参见[错误码](#)。

## 5.3.6 获取副本状态

### 功能介绍

获取分片副本状态。

### 调用方法

请参见[如何调用API](#)。

### URI

GET /v2/{project\_id}/instance/{instance\_id}/groups/{group\_id}/group-nodes-state

表 5-251 路径参数

| 参数          | 是否必选 | 参数类型   | 描述                                    |
|-------------|------|--------|---------------------------------------|
| project_id  | 是    | String | 项目ID。获取方法请参见 <a href="#">获取项目ID</a> 。 |
| instance_id | 是    | String | 实例ID。                                 |
| group_id    | 是    | String | 分片ID。                                 |

### 请求参数

无

### 响应参数

状态码： 200

表 5-252 响应 Body 参数

| 参数     | 参数类型                                                         | 描述   |
|--------|--------------------------------------------------------------|------|
| [数组元素] | Array of <a href="#">InstanceReplicationListInfo</a> objects | 副本列表 |

表 5-253 InstanceReplicationListInfo

| 参数               | 参数类型    | 描述                                                                                                                                |
|------------------|---------|-----------------------------------------------------------------------------------------------------------------------------------|
| replication_role | String  | <b>参数解释:</b><br>副本角色。<br><b>取值范围:</b> <ul style="list-style-type: none"> <li>• master: 表示主节点。</li> <li>• slave: 表示从节点。</li> </ul> |
| replication_ip   | String  | <b>参数解释:</b><br>副本IP。<br><b>取值范围:</b><br>不涉及。                                                                                     |
| is_replication   | Boolean | <b>参数解释:</b><br>是否为新增副本。<br><b>取值范围:</b> <ul style="list-style-type: none"> <li>• true</li> <li>• false</li> </ul>                |
| replication_id   | String  | <b>参数解释:</b><br>副本ID。<br><b>取值范围:</b><br>不涉及。                                                                                     |
| node_id          | String  | <b>参数解释:</b><br>节点ID。<br><b>取值范围:</b><br>不涉及。                                                                                     |
| status           | String  | <b>参数解释:</b><br>副本状态。<br><b>取值范围:</b><br>不涉及。                                                                                     |
| az_code          | String  | <b>参数解释:</b><br>副本所在的可用区。<br><b>取值范围:</b><br>不涉及。                                                                                 |

| 参数         | 参数类型                                                      | 描述                                                                                                                                                                                                                                                                                                                                               |
|------------|-----------------------------------------------------------|--------------------------------------------------------------------------------------------------------------------------------------------------------------------------------------------------------------------------------------------------------------------------------------------------------------------------------------------------|
| dimensions | Array of <b>InstanceReplicationDimensionsInfo</b> objects | <p><b>参数解释:</b><br/>副本对应的监控指标维度信息。可用于调用云监控服务的查询监控数据指标相关接口。</p> <ul style="list-style-type: none"> <li>副本的监控维度为多维度，返回数组中包含两个维度信息。从云监控查询监控数据时，要按多维度传递指标维度参数，才能查询到监控指标值。</li> <li>第一个维度为副本父维度信息，维度名称为dcs_instance_id，维度值对应副本所在的实例ID。</li> <li>第二个维度，维度名称为dcs_cluster_redis_node，维度值为副本的监控对象ID，与副本ID和节点ID不同。</li> </ul> <p><b>取值范围:</b><br/>不涉及。</p> |

表 5-254 InstanceReplicationDimensionsInfo

| 参数    | 参数类型   | 描述                                                                                                                                                                    |
|-------|--------|-----------------------------------------------------------------------------------------------------------------------------------------------------------------------|
| name  | String | <p><b>参数解释:</b><br/>监控维度名称。</p> <p><b>取值范围:</b></p> <ul style="list-style-type: none"> <li>dcs_instance_id: 实例维度。</li> <li>dcs_cluster_redis_node: 数据节点维度。</li> </ul> |
| value | String | <p><b>参数解释:</b><br/>维度取值。</p> <p><b>取值范围:</b><br/>不涉及。</p>                                                                                                            |

状态码: 500

表 5-255 响应 Body 参数

| 参数            | 参数类型   | 描述                                                                |
|---------------|--------|-------------------------------------------------------------------|
| error_msg     | String | <b>参数解释:</b><br>错误信息。<br><b>取值范围:</b><br>不涉及。                     |
| error_code    | String | <b>参数解释:</b><br>错误码。<br><b>取值范围:</b><br>请参见 <a href="#">错误码</a> 。 |
| error_ext_msg | String | <b>参数解释:</b><br>扩展错误信息（暂未使用，赋值为 null）。<br><b>取值范围:</b><br>不涉及。    |

状态码： 400

表 5-256 响应 Body 参数

| 参数            | 参数类型   | 描述                                                                |
|---------------|--------|-------------------------------------------------------------------|
| error_msg     | String | <b>参数解释:</b><br>错误信息。<br><b>取值范围:</b><br>不涉及。                     |
| error_code    | String | <b>参数解释:</b><br>错误码。<br><b>取值范围:</b><br>请参见 <a href="#">错误码</a> 。 |
| error_ext_msg | String | <b>参数解释:</b><br>扩展错误信息（暂未使用，赋值为 null）。<br><b>取值范围:</b><br>不涉及。    |

## 请求示例

GET https://{dcs\_endpoint}/v2/{project\_id}/instance/{instance\_id}/groups/{group\_id}/group-nodes-state

## 响应示例

**状态码： 200**

查询分片和副本信息成功。

```
[{
 "az_code": "region01",
 "is_replication": false,
 "node_id": "8abfa7aa73291f15017329e1cda0002d",
 "replication_id": "dfbd3f84-08bc-42f0-b538-01d03e6dc178",
 "replication_ip": "192.168.76.25",
 "replication_role": "master",
 "status": "Active",
 "dimensions": [{
 "name": "dcs_instance_id",
 "value": "caf2d19f-7783-44b0-be46-8c9da3ef1e94"
 }]
}]
```

## SDK 代码示例

SDK代码示例如下。

### Java

```
package com.huaweicloud.sdk.test;

import com.huaweicloud.sdk.core.auth.ICredential;
import com.huaweicloud.sdk.core.auth.BasicCredentials;
import com.huaweicloud.sdk.core.exception.ConnectionException;
import com.huaweicloud.sdk.core.exception.RequestTimeoutException;
import com.huaweicloud.sdk.core.exception.ServiceResponseException;
import com.huaweicloud.sdk.dcs.v2.region.DcsRegion;
import com.huaweicloud.sdk.dcs.v2.*;
import com.huaweicloud.sdk.dcs.v2.model.*;

public class ShowReplicationStatesSolution {

 public static void main(String[] args) {
 // The AK and SK used for authentication are hard-coded or stored in plaintext, which has great
 // security risks. It is recommended that the AK and SK be stored in ciphertext in configuration files or
 // environment variables and decrypted during use to ensure security.
 // In this example, AK and SK are stored in environment variables for authentication. Before running
 // this example, set environment variables CLOUD_SDK_AK and CLOUD_SDK_SK in the local environment
 String ak = System.getenv("CLOUD_SDK_AK");
 String sk = System.getenv("CLOUD_SDK_SK");
 String projectId = "{project_id}";

 ICredential auth = new BasicCredentials()
 .withProjectId(projectId)
 .withAk(ak)
 .withSk(sk);

 DcsClient client = DcsClient.newBuilder()
 .withCredential(auth)
 .withRegion(DcsRegion.valueOf("<YOUR REGION>"))
 .build();
 ShowReplicationStatesRequest request = new ShowReplicationStatesRequest();
 request.withInstanceId("{instance_id}");
 request.withGroupId("{group_id}");
 try {
 ShowReplicationStatesResponse response = client.showReplicationStates(request);
 System.out.println(response.toString());
 } catch (ConnectionException e) {
 e.printStackTrace();
 }
 }
}
```

```

 } catch (RequestTimeoutException e) {
 e.printStackTrace();
 } catch (ServiceResponseException e) {
 e.printStackTrace();
 System.out.println(e.getHttpStatusCode());
 System.out.println(e.getRequestId());
 System.out.println(e.getErrorCode());
 System.out.println(e.getErrorMsg());
 }
}
}
}

```

## Python

```

coding: utf-8

import os
from huaweicloudsdkcore.auth.credentials import BasicCredentials
from huaweicloudsdkdcs.v2.region.dcs_region import DcsRegion
from huaweicloudsdkcore.exceptions import exceptions
from huaweicloudsdkdcs.v2 import *

if __name__ == "__main__":
 # The AK and SK used for authentication are hard-coded or stored in plaintext, which has great security
 # risks. It is recommended that the AK and SK be stored in ciphertext in configuration files or environment
 # variables and decrypted during use to ensure security.
 # In this example, AK and SK are stored in environment variables for authentication. Before running this
 # example, set environment variables CLOUD_SDK_AK and CLOUD_SDK_SK in the local environment
 ak = os.environ["CLOUD_SDK_AK"]
 sk = os.environ["CLOUD_SDK_SK"]
 projectId = "{project_id}"

 credentials = BasicCredentials(ak, sk, projectId)

 client = DcsClient.new_builder() \
 .with_credentials(credentials) \
 .with_region(DcsRegion.value_of("<YOUR REGION>")) \
 .build()

 try:
 request = ShowReplicationStatesRequest()
 request.instance_id = "{instance_id}"
 request.group_id = "{group_id}"
 response = client.show_replication_states(request)
 print(response)
 except exceptions.ClientRequestException as e:
 print(e.status_code)
 print(e.request_id)
 print(e.error_code)
 print(e.error_msg)

```

## Go

```

package main

import (
 "fmt"
 "github.com/huaweicloud/huaweicloud-sdk-go-v3/core/auth/basic"
 dcs "github.com/huaweicloud/huaweicloud-sdk-go-v3/services/dcs/v2"
 "github.com/huaweicloud/huaweicloud-sdk-go-v3/services/dcs/v2/model"
 region "github.com/huaweicloud/huaweicloud-sdk-go-v3/services/dcs/v2/region"
)

func main() {
 // The AK and SK used for authentication are hard-coded or stored in plaintext, which has great security
 // risks. It is recommended that the AK and SK be stored in ciphertext in configuration files or environment
 // variables and decrypted during use to ensure security.
 // In this example, AK and SK are stored in environment variables for authentication. Before running this
 // example, set environment variables CLOUD_SDK_AK and CLOUD_SDK_SK in the local environment

```



```

ak := os.Getenv("CLOUD_SDK_AK")
sk := os.Getenv("CLOUD_SDK_SK")
projectId := "{project_id}"

auth := basic.NewCredentialsBuilder().
 WithAk(ak).
 WithSk(sk).
 WithProjectId(projectId).
 Build()

client := dcs.NewDcsClient(
 dcs.DcsClientBuilder().
 WithRegion(region.ValueOf("<YOUR REGION>")).
 WithCredential(auth).
 Build())

request := &model.ShowReplicationStatesRequest{}
request.InstanceId = "{instance_id}"
request.GroupId = "{group_id}"
response, err := client.ShowReplicationStates(request)
if err == nil {
 fmt.Printf("%v\n", response)
} else {
 fmt.Println(err)
}
}

```

## 更多

更多编程语言的SDK代码示例，请参见[API Explorer](#)的代码示例页签，可生成自动对应的SDK代码示例。

## 状态码

| 状态码 | 描述           |
|-----|--------------|
| 200 | 查询分片和副本信息成功。 |
| 500 | 内部服务错误。      |
| 400 | 非法请求。        |

## 错误码

请参见[错误码](#)。

## 5.4 参数管理

### 5.4.1 查询实例配置参数

#### 功能介绍

查询指定实例的配置参数信息。

## 调用方法

请参见[如何调用API](#)。

## URI

GET /v2/{project\_id}/instances/{instance\_id}/configs

表 5-257 路径参数

| 参数          | 是否必选 | 参数类型   | 描述                                                                                                                            |
|-------------|------|--------|-------------------------------------------------------------------------------------------------------------------------------|
| instance_id | 是    | String | <b>参数解释:</b><br>实例ID。可通过DCS控制台进入实例详情界面查看。<br><b>约束限制:</b><br>不涉及。<br><b>取值范围:</b><br>不涉及。<br><b>默认取值:</b><br>不涉及。             |
| project_id  | 是    | String | <b>参数解释:</b><br>项目ID。获取方法请参见 <a href="#">获取项目ID</a> 。<br><b>约束限制:</b><br>不涉及。<br><b>取值范围:</b><br>不涉及。<br><b>默认取值:</b><br>不涉及。 |

## 请求参数

无

## 响应参数

状态码: 200

表 5-258 响应 Body 参数

| 参数            | 参数类型                                              | 描述                                                                                                                                                                         |
|---------------|---------------------------------------------------|----------------------------------------------------------------------------------------------------------------------------------------------------------------------------|
| config_time   | String                                            | <p><b>参数解释:</b><br/>实例操作时间。格式为:<br/>2017-03-31T12:24:46.297Z</p> <p><b>取值范围:</b><br/>不涉及。</p>                                                                              |
| instance_id   | String                                            | <p><b>参数解释:</b><br/>实例ID。</p> <p><b>取值范围:</b><br/>不涉及。</p>                                                                                                                 |
| redis_config  | Array of <a href="#">QueryRedisConfig</a> objects | <p><b>参数解释:</b><br/>实例配置项数组。</p> <p><b>取值范围:</b><br/>不涉及。</p>                                                                                                              |
| config_status | String                                            | <p><b>参数解释:</b><br/>实例修改状态。</p> <p><b>取值范围:</b></p> <ul style="list-style-type: none"> <li>• UPDATING: 更新中。</li> <li>• FAILURE: 修改失败。</li> <li>• SUCCESS: 修改成功。</li> </ul> |

| 参数     | 参数类型   | 描述                                                                                                                                                                                                                                                                                                                                                                                                                                                                                                                                                                                                                                                                                                                                                                                                                                                                                                                     |
|--------|--------|------------------------------------------------------------------------------------------------------------------------------------------------------------------------------------------------------------------------------------------------------------------------------------------------------------------------------------------------------------------------------------------------------------------------------------------------------------------------------------------------------------------------------------------------------------------------------------------------------------------------------------------------------------------------------------------------------------------------------------------------------------------------------------------------------------------------------------------------------------------------------------------------------------------------|
| status | String | <p><b>参数解释:</b><br/>实例运行状态。</p> <p><b>取值范围:</b></p> <ul style="list-style-type: none"> <li>● PAYING: 订单未支付或处理中。</li> <li>● CREATING: 缓存实例开始创建。</li> <li>● RUNNING: 缓存实例运行中。</li> <li>● CLOSING: 缓存实例关闭中。</li> <li>● STARTING: 缓存实例启动中。</li> <li>● RESTARTING: 缓存实例重启中。</li> <li>● CLOSED: 缓存实例已经关闭。</li> <li>● DELETING: 缓存实例删除中。</li> <li>● DELETED: 缓存实例已删除。</li> <li>● ERROR: 缓存实例运行异常。</li> <li>● FAILURE: 缓存实例配置失败。</li> <li>● SUCCESS: 缓存实例配置成功。</li> <li>● CREATEFAILED: 缓存实例创建异常。</li> <li>● DELETEFAILED: 缓存实例删除异常。</li> <li>● FREEZING: 实例冻结。</li> <li>● EXTENDING: 缓存实例扩容中。</li> <li>● EXTENDEDFAILED: 实例扩容失败。</li> <li>● MIGRATING: 缓存实例迁移中。</li> <li>● OTHER: 其他状态。</li> <li>● FLUSHING: 实例清空数据中。</li> <li>● RESTORING: 备份数据恢复中。</li> <li>● UPGRADING: 实例软件升级中。</li> <li>● IPEXCHANGING: IP交换中。</li> <li>● IPROLLBACKING: IP回滚中。</li> <li>● MS_SWAPPING: 主备切换中。</li> <li>● AZMigrating: AZ迁移中。</li> </ul> |

表 5-259 QueryRedisConfig

| 参数            | 参数类型   | 描述                                                                     |
|---------------|--------|------------------------------------------------------------------------|
| param_value   | String | <b>参数解释:</b><br>配置参数值。<br><b>取值范围:</b><br>不涉及。                         |
| value_type    | String | <b>参数解释:</b><br>配置参数的值类型, 例如: Integer, String。<br><b>取值范围:</b><br>不涉及。 |
| value_range   | String | <b>参数解释:</b><br>配置参数的取值范围。<br><b>取值范围:</b><br>不涉及。                     |
| description   | String | <b>参数解释:</b><br>配置项的描述。<br><b>取值范围:</b><br>不涉及。                        |
| default_value | String | <b>参数解释:</b><br>配置参数的默认值。<br><b>取值范围:</b><br>不涉及。                      |
| param_name    | String | <b>参数解释:</b><br>配置参数名称。<br><b>取值范围:</b><br>不涉及。                        |
| param_id      | String | <b>参数解释:</b><br>配置参数ID。<br><b>取值范围:</b><br>不涉及。                        |

状态码: 400

表 5-260 响应 Body 参数

| 参数            | 参数类型   | 描述                                                                |
|---------------|--------|-------------------------------------------------------------------|
| error_msg     | String | <b>参数解释:</b><br>错误信息。<br><b>取值范围:</b><br>不涉及。                     |
| error_code    | String | <b>参数解释:</b><br>错误码。<br><b>取值范围:</b><br>请参见 <a href="#">错误码</a> 。 |
| error_ext_msg | String | <b>参数解释:</b><br>扩展错误信息（暂未使用，赋值为 null）。<br><b>取值范围:</b><br>不涉及。    |

状态码： 500

表 5-261 响应 Body 参数

| 参数            | 参数类型   | 描述                                                                |
|---------------|--------|-------------------------------------------------------------------|
| error_msg     | String | <b>参数解释:</b><br>错误信息。<br><b>取值范围:</b><br>不涉及。                     |
| error_code    | String | <b>参数解释:</b><br>错误码。<br><b>取值范围:</b><br>请参见 <a href="#">错误码</a> 。 |
| error_ext_msg | String | <b>参数解释:</b><br>扩展错误信息（暂未使用，赋值为 null）。<br><b>取值范围:</b><br>不涉及。    |

## 请求示例

```
GET https://{dcs_endpoint}/v2/{project_id}/instances/{instance_id}/configs
```

## 响应示例

**状态码： 200**

查询实例配置参数成功。

```
{
 "instance_id": "50829e5a-a4fc-4c01-8651-80be8a491602",
 "config_status": "SUCCESS",
 "config_time": "2020-07-06T07:04:31.464Z",
 "redis_config": [{
 "param_id": "1",
 "param_name": "timeout",
 "description": "Close the connection after a client is idle for N seconds (0 to disable)",
 "param_value": "101",
 "value_range": "0-7200",
 "value_type": "Interger",
 "default_value": "0"
 }],
 "status": "RUNNING"
}
```

## SDK 代码示例

SDK代码示例如下。

### Java

```
package com.huaweicloud.sdk.test;

import com.huaweicloud.sdk.core.auth.ICredential;
import com.huaweicloud.sdk.core.auth.BasicCredentials;
import com.huaweicloud.sdk.core.exception.ConnectionException;
import com.huaweicloud.sdk.core.exception.RequestTimeoutException;
import com.huaweicloud.sdk.core.exception.ServiceResponseException;
import com.huaweicloud.sdk.dcs.v2.region.DcsRegion;
import com.huaweicloud.sdk.dcs.v2.*;
import com.huaweicloud.sdk.dcs.v2.model.*;

public class ListConfigurationsSolution {

 public static void main(String[] args) {
 // The AK and SK used for authentication are hard-coded or stored in plaintext, which has great
 // security risks. It is recommended that the AK and SK be stored in ciphertext in configuration files or
 // environment variables and decrypted during use to ensure security.
 // In this example, AK and SK are stored in environment variables for authentication. Before running
 // this example, set environment variables CLOUD_SDK_AK and CLOUD_SDK_SK in the local environment
 String ak = System.getenv("CLOUD_SDK_AK");
 String sk = System.getenv("CLOUD_SDK_SK");
 String projectId = "{project_id}";

 ICredential auth = new BasicCredentials()
 .withProjectId(projectId)
 .withAk(ak)
 .withSk(sk);

 DcsClient client = DcsClient.newBuilder()
 .withCredential(auth)
 .withRegion(DcsRegion.valueOf("<YOUR REGION>"))
 .build();
 ListConfigurationsRequest request = new ListConfigurationsRequest();
 request.withInstanceId("{instance_id}");
 try {
 ListConfigurationsResponse response = client.listConfigurations(request);
 System.out.println(response.toString());
 } catch (ConnectionException e) {
```

```

 e.printStackTrace();
 } catch (RequestTimeoutException e) {
 e.printStackTrace();
 } catch (ServiceResponseException e) {
 e.printStackTrace();
 System.out.println(e.getHttpStatusCode());
 System.out.println(e.getRequestId());
 System.out.println(e.getErrorCode());
 System.out.println(e.getErrorMsg());
 }
}
}
}

```

## Python

```

coding: utf-8

import os
from huaweicloudsdkcore.auth.credentials import BasicCredentials
from huaweicloudsdkdcs.v2.region.dcs_region import DcsRegion
from huaweicloudsdkcore.exceptions import exceptions
from huaweicloudsdkdcs.v2 import *

if __name__ == "__main__":
 # The AK and SK used for authentication are hard-coded or stored in plaintext, which has great security
 # risks. It is recommended that the AK and SK be stored in ciphertext in configuration files or environment
 # variables and decrypted during use to ensure security.
 # In this example, AK and SK are stored in environment variables for authentication. Before running this
 # example, set environment variables CLOUD_SDK_AK and CLOUD_SDK_SK in the local environment
 ak = os.environ["CLOUD_SDK_AK"]
 sk = os.environ["CLOUD_SDK_SK"]
 projectId = "{project_id}"

 credentials = BasicCredentials(ak, sk, projectId)

 client = DcsClient.new_builder() \
 .with_credentials(credentials) \
 .with_region(DcsRegion.value_of("<YOUR REGION>")) \
 .build()

 try:
 request = ListConfigurationsRequest()
 request.instance_id = "{instance_id}"
 response = client.list_configurations(request)
 print(response)
 except exceptions.ClientRequestException as e:
 print(e.status_code)
 print(e.request_id)
 print(e.error_code)
 print(e.error_msg)

```

## Go

```

package main

import (
 "fmt"
 "github.com/huaweicloud/huaweicloud-sdk-go-v3/core/auth/basic"
 dcs "github.com/huaweicloud/huaweicloud-sdk-go-v3/services/dcs/v2"
 "github.com/huaweicloud/huaweicloud-sdk-go-v3/services/dcs/v2/model"
 region "github.com/huaweicloud/huaweicloud-sdk-go-v3/services/dcs/v2/region"
)

func main() {
 // The AK and SK used for authentication are hard-coded or stored in plaintext, which has great security
 // risks. It is recommended that the AK and SK be stored in ciphertext in configuration files or environment
 // variables and decrypted during use to ensure security.
 // In this example, AK and SK are stored in environment variables for authentication. Before running this
 // example, set environment variables CLOUD_SDK_AK and CLOUD_SDK_SK in the local environment

```



```

ak := os.Getenv("CLOUD_SDK_AK")
sk := os.Getenv("CLOUD_SDK_SK")
projectId := "{project_id}"

auth := basic.NewCredentialsBuilder().
 WithAk(ak).
 WithSk(sk).
 WithProjectId(projectId).
 Build()

client := dcs.NewDcsClient(
 dcs.DcsClientBuilder().
 WithRegion(region.ValueOf("<YOUR REGION>")).
 WithCredential(auth).
 Build())

request := &model.ListConfigurationsRequest{}
request.InstanceId = "{instance_id}"
response, err := client.ListConfigurations(request)
if err == nil {
 fmt.Printf("%+v\n", response)
} else {
 fmt.Println(err)
}
}

```

## 更多

更多编程语言的SDK代码示例，请参见[API Explorer](#)的代码示例页签，可生成自动对应的SDK代码示例。

## 状态码

| 状态码 | 描述          |
|-----|-------------|
| 200 | 查询实例配置参数成功。 |
| 400 | 非法请求。       |
| 500 | 内部服务错误。     |

## 错误码

请参见[错误码](#)。

## 5.4.2 修改实例配置参数

### 功能介绍

为了确保分布式缓存服务发挥出最优性能，您可以根据自己的业务情况对DCS缓存实例的运行参数进行调整。

### 调用方法

请参见[如何调用API](#)。

## URI

PUT /v2/{project\_id}/instances/{instance\_id}/configs

表 5-262 路径参数

| 参数          | 是否必选 | 参数类型   | 描述                                    |
|-------------|------|--------|---------------------------------------|
| instance_id | 是    | String | 实例ID。                                 |
| project_id  | 是    | String | 项目ID。获取方法请参见 <a href="#">获取项目ID</a> 。 |

## 请求参数

表 5-263 请求 Body 参数

| 参数           | 是否必选 | 参数类型                                         | 描述       |
|--------------|------|----------------------------------------------|----------|
| redis_config | 否    | Array of <a href="#">RedisConfig</a> objects | 实例配置项数组。 |

表 5-264 RedisConfig

| 参数          | 是否必选 | 参数类型   | 描述       |
|-------------|------|--------|----------|
| param_value | 是    | String | 实例配置项的值。 |
| param_name  | 是    | String | 实例配置项名。  |
| param_id    | 是    | String | 实例配置项ID。 |

## 响应参数

状态码： 400

表 5-265 响应 Body 参数

| 参数        | 参数类型   | 描述                                            |
|-----------|--------|-----------------------------------------------|
| error_msg | String | <b>参数解释：</b><br>错误信息。<br><b>取值范围：</b><br>不涉及。 |

| 参数            | 参数类型   | 描述                                                                |
|---------------|--------|-------------------------------------------------------------------|
| error_code    | String | <b>参数解释:</b><br>错误码。<br><b>取值范围:</b><br>请参见 <a href="#">错误码</a> 。 |
| error_ext_msg | String | <b>参数解释:</b><br>扩展错误信息（暂未使用，赋值为 null）。<br><b>取值范围:</b><br>不涉及。    |

状态码： 500

表 5-266 响应 Body 参数

| 参数            | 参数类型   | 描述                                                                |
|---------------|--------|-------------------------------------------------------------------|
| error_msg     | String | <b>参数解释:</b><br>错误信息。<br><b>取值范围:</b><br>不涉及。                     |
| error_code    | String | <b>参数解释:</b><br>错误码。<br><b>取值范围:</b><br>请参见 <a href="#">错误码</a> 。 |
| error_ext_msg | String | <b>参数解释:</b><br>扩展错误信息（暂未使用，赋值为 null）。<br><b>取值范围:</b><br>不涉及。    |

## 请求示例

修改实例配置参数，例如将timeout参数（客户端与服务空闲超时断开的时间）设置为1000秒。

```
PUT https://{dcs_endpoint}/v2/{project_id}/instances/{instance_id}/configs
```

```
{
 "redis_config": [{
 "param_id": "1",
 "param_name": "timeout",
 "param_value": "1000"
 }]
}
```

```
 }
 }
}
```

## 响应示例

无

## SDK 代码示例

SDK代码示例如下。

### Java

修改实例配置参数，例如将timeout参数（客户端与服务空闲超时断开的时间）设置为1000秒。

```
package com.huaweicloud.sdk.test;

import com.huaweicloud.sdk.core.auth.ICredential;
import com.huaweicloud.sdk.core.auth.BasicCredentials;
import com.huaweicloud.sdk.core.exception.ConnectionException;
import com.huaweicloud.sdk.core.exception.RequestTimeoutException;
import com.huaweicloud.sdk.core.exception.ServiceResponseException;
import com.huaweicloud.sdk.dcs.v2.region.DcsRegion;
import com.huaweicloud.sdk.dcs.v2.*;
import com.huaweicloud.sdk.dcs.v2.model.*;

import java.util.List;
import java.util.ArrayList;

public class UpdateConfigurationsSolution {

 public static void main(String[] args) {
 // The AK and SK used for authentication are hard-coded or stored in plaintext, which has great
 // security risks. It is recommended that the AK and SK be stored in ciphertext in configuration files or
 // environment variables and decrypted during use to ensure security.
 // In this example, AK and SK are stored in environment variables for authentication. Before running
 // this example, set environment variables CLOUD_SDK_AK and CLOUD_SDK_SK in the local environment
 String ak = System.getenv("CLOUD_SDK_AK");
 String sk = System.getenv("CLOUD_SDK_SK");
 String projectId = "{project_id}";

 ICredential auth = new BasicCredentials()
 .withProjectId(projectId)
 .withAk(ak)
 .withSk(sk);

 DcsClient client = DcsClient.newBuilder()
 .withCredential(auth)
 .withRegion(DcsRegion.valueOf("<YOUR REGION>"))
 .build();
 UpdateConfigurationsRequest request = new UpdateConfigurationsRequest();
 request.withInstanceId("{instance_id}");
 ModifyRedisConfigBody body = new ModifyRedisConfigBody();
 List<RedisConfig> listbodyRedisConfig = new ArrayList<>();
 listbodyRedisConfig.add(
 new RedisConfig()
 .withParamValue("1000")
 .withParamName("timeout")
 .withParamId("1")
);
 body.withRedisConfig(listbodyRedisConfig);
 request.withBody(body);
 try {
 UpdateConfigurationsResponse response = client.updateConfigurations(request);
 System.out.println(response.toString());
 }
 }
}
```

```

 } catch (ConnectionException e) {
 e.printStackTrace();
 } catch (RequestTimeoutException e) {
 e.printStackTrace();
 } catch (ServiceResponseException e) {
 e.printStackTrace();
 System.out.println(e.getHttpStatusCode());
 System.out.println(e.getRequestId());
 System.out.println(e.getErrorCode());
 System.out.println(e.getErrorMsg());
 }
}
}
}

```

## Python

修改实例配置参数，例如将timeout参数（客户端与服务空闲超时断开的时间）设置为1000秒。

```

coding: utf-8

import os
from huaweicloudsdkcore.auth.credentials import BasicCredentials
from huaweicloudsdkdcs.v2.region.dcs_region import DcsRegion
from huaweicloudsdkcore.exceptions import exceptions
from huaweicloudsdkdcs.v2 import *

if __name__ == "__main__":
 # The AK and SK used for authentication are hard-coded or stored in plaintext, which has great security
 # risks. It is recommended that the AK and SK be stored in ciphertext in configuration files or environment
 # variables and decrypted during use to ensure security.
 # In this example, AK and SK are stored in environment variables for authentication. Before running this
 # example, set environment variables CLOUD_SDK_AK and CLOUD_SDK_SK in the local environment
 ak = os.environ["CLOUD_SDK_AK"]
 sk = os.environ["CLOUD_SDK_SK"]
 projectId = "{project_id}"

 credentials = BasicCredentials(ak, sk, projectId)

 client = DcsClient.new_builder() \
 .with_credentials(credentials) \
 .with_region(DcsRegion.value_of("<YOUR REGION>")) \
 .build()

 try:
 request = UpdateConfigurationsRequest()
 request.instance_id = "{instance_id}"
 listRedisConfigbody = [
 RedisConfig(
 param_value="1000",
 param_name="timeout",
 param_id="1"
)
]
 request.body = ModifyRedisConfigBody(
 redis_config=listRedisConfigbody
)
 response = client.update_configurations(request)
 print(response)
 except exceptions.ClientRequestException as e:
 print(e.status_code)
 print(e.request_id)
 print(e.error_code)
 print(e.error_msg)

```

## Go

修改实例配置参数，例如将timeout参数（客户端与服务空闲超时断开的时间）设置为1000秒。

```
package main

import (
 "fmt"
 "github.com/huaweicloud/huaweicloud-sdk-go-v3/core/auth/basic"
 dcs "github.com/huaweicloud/huaweicloud-sdk-go-v3/services/dcs/v2"
 "github.com/huaweicloud/huaweicloud-sdk-go-v3/services/dcs/v2/model"
 region "github.com/huaweicloud/huaweicloud-sdk-go-v3/services/dcs/v2/region"
)

func main() {
 // The AK and SK used for authentication are hard-coded or stored in plaintext, which has great security
 // risks. It is recommended that the AK and SK be stored in ciphertext in configuration files or environment
 // variables and decrypted during use to ensure security.
 // In this example, AK and SK are stored in environment variables for authentication. Before running this
 // example, set environment variables CLOUD_SDK_AK and CLOUD_SDK_SK in the local environment
 ak := os.Getenv("CLOUD_SDK_AK")
 sk := os.Getenv("CLOUD_SDK_SK")
 projectId := "{project_id}"

 auth := basic.NewCredentialsBuilder().
 WithAk(ak).
 WithSk(sk).
 WithProjectId(projectId).
 Build()

 client := dcs.NewDcsClient(
 dcs.DcsClientBuilder().
 WithRegion(region.ValueOf("<YOUR REGION>")).
 WithCredential(auth).
 Build())

 request := &model.UpdateConfigurationsRequest{}
 request.InstanceId = "{instance_id}"
 var listRedisConfigbody = []model.RedisConfig{
 {
 ParamValue: "1000",
 ParamName: "timeout",
 ParamId: "1",
 },
 }
 request.Body = &model.ModifyRedisConfigBody{
 RedisConfig: &listRedisConfigbody,
 }
 response, err := client.UpdateConfigurations(request)
 if err == nil {
 fmt.Printf("%+v\n", response)
 } else {
 fmt.Println(err)
 }
}
```

## 更多

更多编程语言的SDK代码示例，请参见[API Explorer](#)的代码示例页签，可生成自动对应的SDK代码示例。

## 状态码

| 状态码 | 描述        |
|-----|-----------|
| 204 | 修改实例参数成功。 |
| 400 | 非法请求。     |
| 500 | 内部服务错误。   |

## 错误码

请参见[错误码](#)。

### 5.4.3 异步修改实例配置参数

#### 功能介绍

为了确保分布式缓存服务发挥出最优性能，您可以根据自己的业务情况对DCS缓存实例的运行参数进行调整。

#### 调用方法

请参见[如何调用API](#)。

#### URI

PUT /v2/{project\_id}/instances/{instance\_id}/async-configs

表 5-267 路径参数

| 参数          | 是否必选 | 参数类型   | 描述                                    |
|-------------|------|--------|---------------------------------------|
| project_id  | 是    | String | 项目ID。获取方法请参见 <a href="#">获取项目ID</a> 。 |
| instance_id | 是    | String | 实例ID。                                 |

#### 请求参数

表 5-268 请求 Body 参数

| 参数           | 是否必选 | 参数类型                                         | 描述       |
|--------------|------|----------------------------------------------|----------|
| redis_config | 否    | Array of <a href="#">RedisConfig</a> objects | 实例配置项数组。 |

表 5-269 RedisConfig

| 参数          | 是否必选 | 参数类型   | 描述       |
|-------------|------|--------|----------|
| param_value | 是    | String | 实例配置项的值。 |
| param_name  | 是    | String | 实例配置项名。  |
| param_id    | 是    | String | 实例配置项ID。 |

## 响应参数

状态码： 200

表 5-270 响应 Body 参数

| 参数     | 参数类型   | 描述        |
|--------|--------|-----------|
| job_id | String | 更新配置任务ID。 |

状态码： 400

表 5-271 响应 Body 参数

| 参数            | 参数类型   | 描述                                                                |
|---------------|--------|-------------------------------------------------------------------|
| error_msg     | String | <b>参数解释：</b><br>错误信息。<br><b>取值范围：</b><br>不涉及。                     |
| error_code    | String | <b>参数解释：</b><br>错误码。<br><b>取值范围：</b><br>请参见 <a href="#">错误码</a> 。 |
| error_ext_msg | String | <b>参数解释：</b><br>扩展错误信息（暂未使用，赋值为 null）。<br><b>取值范围：</b><br>不涉及。    |

状态码： 500



表 5-272 响应 Body 参数

| 参数            | 参数类型   | 描述                                                                |
|---------------|--------|-------------------------------------------------------------------|
| error_msg     | String | <b>参数解释:</b><br>错误信息。<br><b>取值范围:</b><br>不涉及。                     |
| error_code    | String | <b>参数解释:</b><br>错误码。<br><b>取值范围:</b><br>请参见 <a href="#">错误码</a> 。 |
| error_ext_msg | String | <b>参数解释:</b><br>扩展错误信息（暂未使用，赋值为 null）。<br><b>取值范围:</b><br>不涉及。    |

## 请求示例

```
PUT https://{dcs_endpoint}/v2/{project_id}/instances/{instance_id}/async-configs
{
 "redis_config": [{
 "param_id": "1",
 "param_name": "timeout",
 "param_value": "1000"
 }]
}
```

## 响应示例

**状态码： 200**

发送异步修改参数成功。

```
{
 "job_id": "8abf6e1e7bceacf6017bcf3d9e880188"
}
```

## SDK 代码示例

SDK代码示例如下。

### Java

```
package com.huaweicloud.sdk.test;

import com.huaweicloud.sdk.core.auth.ICredential;
import com.huaweicloud.sdk.core.auth.BasicCredentials;
import com.huaweicloud.sdk.core.exception.ConnectionException;
import com.huaweicloud.sdk.core.exception.RequestTimeoutException;
import com.huaweicloud.sdk.core.exception.ServiceResponseException;
import com.huaweicloud.sdk.dcs.v2.region.DcsRegion;
```

```
import com.huaweicloud.sdk.dcs.v2.*;
import com.huaweicloud.sdk.dcs.v2.model.*;

import java.util.UUID;
import java.util.List;
import java.util.ArrayList;

public class UpdateInstanceConfigSolution {

 public static void main(String[] args) {
 // The AK and SK used for authentication are hard-coded or stored in plaintext, which has great
 // security risks. It is recommended that the AK and SK be stored in ciphertext in configuration files or
 // environment variables and decrypted during use to ensure security.
 // In this example, AK and SK are stored in environment variables for authentication. Before running
 // this example, set environment variables CLOUD_SDK_AK and CLOUD_SDK_SK in the local environment
 String ak = System.getenv("CLOUD_SDK_AK");
 String sk = System.getenv("CLOUD_SDK_SK");
 String projectId = "{project_id}";

 ICredential auth = new BasicCredentials()
 .withProjectId(projectId)
 .withAk(ak)
 .withSk(sk);

 DcsClient client = DcsClient.newBuilder()
 .withCredential(auth)
 .withRegion(DcsRegion.valueOf("<YOUR REGION>"))
 .build();
 UpdateInstanceConfigRequest request = new UpdateInstanceConfigRequest();
 request.withInstanceId(UUID.fromString("{instance_id}"));
 ModifyRedisConfigBody body = new ModifyRedisConfigBody();
 List<RedisConfig> listbodyRedisConfig = new ArrayList<>();
 listbodyRedisConfig.add(
 new RedisConfig()
 .withParamValue("1000")
 .withParamName("timeout")
 .withParamId("1")
);
 body.withRedisConfig(listbodyRedisConfig);
 request.withBody(body);
 try {
 UpdateInstanceConfigResponse response = client.updateInstanceConfig(request);
 System.out.println(response.toString());
 } catch (ConnectionException e) {
 e.printStackTrace();
 } catch (RequestTimeoutException e) {
 e.printStackTrace();
 } catch (ServiceResponseException e) {
 e.printStackTrace();
 System.out.println(e.getHttpStatusCode());
 System.out.println(e.getRequestId());
 System.out.println(e.getErrorCode());
 System.out.println(e.getErrorMsg());
 }
 }
}
```

## Python

```
coding: utf-8

import os
from huaweicloudsdkcore.auth.credentials import BasicCredentials
from huaweicloudsdkdcs.v2.region.dcs_region import DcsRegion
from huaweicloudsdkcore.exceptions import exceptions
from huaweicloudsdkdcs.v2 import *

if __name__ == "__main__":
 # The AK and SK used for authentication are hard-coded or stored in plaintext, which has great security
```

risks. It is recommended that the AK and SK be stored in ciphertext in configuration files or environment variables and decrypted during use to ensure security.

# In this example, AK and SK are stored in environment variables for authentication. Before running this example, set environment variables CLOUD\_SDK\_AK and CLOUD\_SDK\_SK in the local environment

```
ak = os.environ["CLOUD_SDK_AK"]
sk = os.environ["CLOUD_SDK_SK"]
projectId = "{project_id}"

credentials = BasicCredentials(ak, sk, projectId)

client = DcsClient.new_builder() \
 .with_credentials(credentials) \
 .with_region(DcsRegion.value_of("<YOUR REGION>")) \
 .build()

try:
 request = UpdateInstanceConfigRequest()
 request.instance_id = "{instance_id}"
 listRedisConfigbody = [
 RedisConfig(
 param_value="1000",
 param_name="timeout",
 param_id="1"
)
]
 request.body = ModifyRedisConfigBody(
 redis_config=listRedisConfigbody
)
 response = client.update_instance_config(request)
 print(response)
except exceptions.ClientRequestException as e:
 print(e.status_code)
 print(e.request_id)
 print(e.error_code)
 print(e.error_msg)
```

## Go

```
package main

import (
 "fmt"
 "github.com/huaweicloud/huaweicloud-sdk-go-v3/core/auth/basic"
 dcs "github.com/huaweicloud/huaweicloud-sdk-go-v3/services/dcs/v2"
 "github.com/huaweicloud/huaweicloud-sdk-go-v3/services/dcs/v2/model"
 region "github.com/huaweicloud/huaweicloud-sdk-go-v3/services/dcs/v2/region"
)

func main() {
 // The AK and SK used for authentication are hard-coded or stored in plaintext, which has great security
 // risks. It is recommended that the AK and SK be stored in ciphertext in configuration files or environment
 // variables and decrypted during use to ensure security.
 // In this example, AK and SK are stored in environment variables for authentication. Before running this
 // example, set environment variables CLOUD_SDK_AK and CLOUD_SDK_SK in the local environment
 ak := os.Getenv("CLOUD_SDK_AK")
 sk := os.Getenv("CLOUD_SDK_SK")
 projectId := "{project_id}"

 auth := basic.NewCredentialsBuilder().
 WithAk(ak).
 WithSk(sk).
 WithProjectId(projectId).
 Build()

 client := dcs.NewDcsClient(
 dcs.DcsClientBuilder().
 WithRegion(region.ValueOf("<YOUR REGION>")).
 WithCredential(auth).
 Build())
```

```
request := &model.UpdateInstanceConfigRequest{}
request.InstanceId = "{instance_id}"
var listRedisConfigbody = []model.RedisConfig{
 {
 ParamValue: "1000",
 ParamName: "timeout",
 ParamId: "1",
 },
}
request.Body = &model.ModifyRedisConfigBody{
 RedisConfig: &listRedisConfigbody,
}
response, err := client.UpdateInstanceConfig(request)
if err == nil {
 fmt.Printf("%+v\n", response)
} else {
 fmt.Println(err)
}
}
```

## 更多

更多编程语言的SDK代码示例，请参见[API Explorer](#)的代码示例页签，可生成自动对应的SDK代码示例。

## 状态码

| 状态码 | 描述                  |
|-----|---------------------|
| 200 | 发送异步修改参数成功。         |
| 204 | 无实际修改参数，无异步任务，操作结束。 |
| 400 | 非法请求。               |
| 500 | 内部服务错误。             |

## 错误码

请参见[错误码](#)。

## 5.4.4 查询实例参数修改记录列表

### 功能介绍

查询实例的参数修改记录列表，支持按照关键字查询。

### 调用方法

请参见[如何调用API](#)。

### URI

GET /v2/{project\_id}/instances/{instance\_id}/config-histories

表 5-273 路径参数

| 参数          | 是否必选 | 参数类型   | 描述                                    |
|-------------|------|--------|---------------------------------------|
| project_id  | 是    | String | 项目ID。获取方法请参见 <a href="#">获取项目ID</a> 。 |
| instance_id | 是    | String | 实例ID。                                 |

表 5-274 Query 参数

| 参数     | 是否必选 | 参数类型    | 描述                                  |
|--------|------|---------|-------------------------------------|
| offset | 否    | Integer | 偏移量，表示从此偏移量开始查询，offset大于等于0。        |
| limit  | 否    | Integer | 每页显示条数，最小值为1，最大值为1000，若不设置该参数，则为10。 |

## 请求参数

无

## 响应参数

状态码： 200

表 5-275 响应 Body 参数

| 参数          | 参数类型                                         | 描述          |
|-------------|----------------------------------------------|-------------|
| history_num | Integer                                      | 实例参数修改记录个数。 |
| histories   | Array of <a href="#">HistoryInfo</a> objects | 实例参数修改记录详情。 |

表 5-276 HistoryInfo

| 参数         | 参数类型   | 描述      |
|------------|--------|---------|
| history_id | String | 修改记录ID。 |
| type       | String | 修改类型。   |
| created_at | String | 修改时间。   |
| status     | String | 修改状态。   |

**状态码： 400**

**表 5-277** 响应 Body 参数

| 参数            | 参数类型   | 描述                                                                |
|---------------|--------|-------------------------------------------------------------------|
| error_msg     | String | <b>参数解释：</b><br>错误信息。<br><b>取值范围：</b><br>不涉及。                     |
| error_code    | String | <b>参数解释：</b><br>错误码。<br><b>取值范围：</b><br>请参见 <a href="#">错误码</a> 。 |
| error_ext_msg | String | <b>参数解释：</b><br>扩展错误信息（暂未使用，赋值为 null）。<br><b>取值范围：</b><br>不涉及。    |

**状态码： 500**

**表 5-278** 响应 Body 参数

| 参数            | 参数类型   | 描述                                                                |
|---------------|--------|-------------------------------------------------------------------|
| error_msg     | String | <b>参数解释：</b><br>错误信息。<br><b>取值范围：</b><br>不涉及。                     |
| error_code    | String | <b>参数解释：</b><br>错误码。<br><b>取值范围：</b><br>请参见 <a href="#">错误码</a> 。 |
| error_ext_msg | String | <b>参数解释：</b><br>扩展错误信息（暂未使用，赋值为 null）。<br><b>取值范围：</b><br>不涉及。    |

## 请求示例

```
GET https://{dcs_endpoint}/v2/{project_id}/instances/{instance_id}/config-histories?offset=0&limit=10
```

## 响应示例

**状态码： 200**

查询实例参数修改记录列表成功。

```
{
 "history_num" : 1,
 "histories" : [{
 "history_id" : "4ae8507f-7992-40e2-9928-41ccf1db4bdc",
 "type" : "config_param",
 "created_at" : "2022-10-20T03:37:44.636Z",
 "status" : "SUCCESS"
 }]
}
```

## SDK 代码示例

SDK代码示例如下。

### Java

```
package com.huaweicloud.sdk.test;

import com.huaweicloud.sdk.core.auth.ICredential;
import com.huaweicloud.sdk.core.auth.BasicCredentials;
import com.huaweicloud.sdk.core.exception.ConnectionException;
import com.huaweicloud.sdk.core.exception.RequestTimeoutException;
import com.huaweicloud.sdk.core.exception.ServiceResponseException;
import com.huaweicloud.sdk.dcs.v2.region.DcsRegion;
import com.huaweicloud.sdk.dcs.v2.*;
import com.huaweicloud.sdk.dcs.v2.model.*;

public class ListConfigHistoriesSolution {

 public static void main(String[] args) {
 // The AK and SK used for authentication are hard-coded or stored in plaintext, which has great
 // security risks. It is recommended that the AK and SK be stored in ciphertext in configuration files or
 // environment variables and decrypted during use to ensure security.
 // In this example, AK and SK are stored in environment variables for authentication. Before running
 // this example, set environment variables CLOUD_SDK_AK and CLOUD_SDK_SK in the local environment
 String ak = System.getenv("CLOUD_SDK_AK");
 String sk = System.getenv("CLOUD_SDK_SK");
 String projectId = "{project_id}";

 ICredential auth = new BasicCredentials()
 .withProjectId(projectId)
 .withAk(ak)
 .withSk(sk);

 DcsClient client = DcsClient.newBuilder()
 .withCredential(auth)
 .withRegion(DcsRegion.valueOf("<YOUR REGION>"))
 .build();
 ListConfigHistoriesRequest request = new ListConfigHistoriesRequest();
 request.withInstanceId("{instance_id}");
 try {
 ListConfigHistoriesResponse response = client.listConfigHistories(request);
 System.out.println(response.toString());
 } catch (ConnectionException e) {
 e.printStackTrace();
 } catch (RequestTimeoutException e) {
 e.printStackTrace();
 }
 }
}
```

```

 e.printStackTrace();
 } catch (ServiceResponseException e) {
 e.printStackTrace();
 System.out.println(e.getHttpStatusCode());
 System.out.println(e.getRequestId());
 System.out.println(e.getErrorCode());
 System.out.println(e.getErrorMsg());
 }
}
}
}

```

## Python

```

coding: utf-8

import os
from huaweicloudsdkcore.auth.credentials import BasicCredentials
from huaweicloudsdkdcs.v2.region.dcs_region import DcsRegion
from huaweicloudsdkcore.exceptions import exceptions
from huaweicloudsdkdcs.v2 import *

if __name__ == "__main__":
 # The AK and SK used for authentication are hard-coded or stored in plaintext, which has great security
 # risks. It is recommended that the AK and SK be stored in ciphertext in configuration files or environment
 # variables and decrypted during use to ensure security.
 # In this example, AK and SK are stored in environment variables for authentication. Before running this
 # example, set environment variables CLOUD_SDK_AK and CLOUD_SDK_SK in the local environment
 ak = os.environ["CLOUD_SDK_AK"]
 sk = os.environ["CLOUD_SDK_SK"]
 projectId = "{project_id}"

 credentials = BasicCredentials(ak, sk, projectId)

 client = DcsClient.new_builder() \
 .with_credentials(credentials) \
 .with_region(DcsRegion.value_of("<YOUR REGION>")) \
 .build()

 try:
 request = ListConfigHistoriesRequest()
 request.instance_id = "{instance_id}"
 response = client.list_config_histories(request)
 print(response)
 except exceptions.ClientRequestException as e:
 print(e.status_code)
 print(e.request_id)
 print(e.error_code)
 print(e.error_msg)

```

## Go

```

package main

import (
 "fmt"
 "github.com/huaweicloud/huaweicloud-sdk-go-v3/core/auth/basic"
 dcs "github.com/huaweicloud/huaweicloud-sdk-go-v3/services/dcs/v2"
 "github.com/huaweicloud/huaweicloud-sdk-go-v3/services/dcs/v2/model"
 region "github.com/huaweicloud/huaweicloud-sdk-go-v3/services/dcs/v2/region"
)

func main() {
 // The AK and SK used for authentication are hard-coded or stored in plaintext, which has great security
 // risks. It is recommended that the AK and SK be stored in ciphertext in configuration files or environment
 // variables and decrypted during use to ensure security.
 // In this example, AK and SK are stored in environment variables for authentication. Before running this
 // example, set environment variables CLOUD_SDK_AK and CLOUD_SDK_SK in the local environment
 ak := os.Getenv("CLOUD_SDK_AK")
 sk := os.Getenv("CLOUD_SDK_SK")

```



```
projectId := "{project_id}"

auth := basic.NewCredentialsBuilder().
 WithAk(ak).
 WithSk(sk).
 WithProjectId(projectId).
 Build()

client := dcs.NewDcsClient(
 dcs.DcsClientBuilder().
 WithRegion(region.ValueOf("<YOUR REGION>")).
 WithCredential(auth).
 Build())

request := &model.ListConfigHistoriesRequest{}
request.InstanceId = "{instance_id}"
response, err := client.ListConfigHistories(request)
if err == nil {
 fmt.Printf("%+v\n", response)
} else {
 fmt.Println(err)
}
}
```

## 更多

更多编程语言的SDK代码示例，请参见[API Explorer](#)的代码示例页签，可生成自动对应的SDK代码示例。

## 状态码

| 状态码 | 描述              |
|-----|-----------------|
| 200 | 查询实例参数修改记录列表成功。 |
| 400 | 非法请求。           |
| 500 | 内部服务错误。         |

## 错误码

请参见[错误码](#)。

## 5.5 备份与恢复

### 5.5.1 删除备份文件

#### 功能介绍

删除缓存实例已备份的文件。

#### 调用方法

请参见[如何调用API](#)。

## URI

DELETE /v2/{project\_id}/instances/{instance\_id}/backups/{backup\_id}

表 5-279 路径参数

| 参数          | 是否必选 | 参数类型   | 描述                                    |
|-------------|------|--------|---------------------------------------|
| backup_id   | 是    | String | 备份记录ID。                               |
| instance_id | 是    | String | 实例ID。                                 |
| project_id  | 是    | String | 项目ID。获取方法请参见 <a href="#">获取项目ID</a> 。 |

## 请求参数

无

## 响应参数

状态码： 400

表 5-280 响应 Body 参数

| 参数            | 参数类型   | 描述                     |
|---------------|--------|------------------------|
| error_msg     | String | 错误信息。                  |
| error_code    | String | 错误码。                   |
| error_ext_msg | String | 扩展错误信息（暂未使用，赋值为 null）。 |

状态码： 500

表 5-281 响应 Body 参数

| 参数            | 参数类型   | 描述                     |
|---------------|--------|------------------------|
| error_msg     | String | 错误信息。                  |
| error_code    | String | 错误码。                   |
| error_ext_msg | String | 扩展错误信息（暂未使用，赋值为 null）。 |

## 请求示例

```
DELETE https://{dcs_endpoint}/v2/{project_id}/instances/{instance_id}/backups/{backup_id}
```

## 响应示例

无

## SDK 代码示例

SDK代码示例如下。

### Java

```
package com.huaweicloud.sdk.test;

import com.huaweicloud.sdk.core.auth.ICredential;
import com.huaweicloud.sdk.core.auth.BasicCredentials;
import com.huaweicloud.sdk.core.exception.ConnectionException;
import com.huaweicloud.sdk.core.exception.RequestTimeoutException;
import com.huaweicloud.sdk.core.exception.ServiceResponseException;
import com.huaweicloud.sdk.dcs.v2.region.DcsRegion;
import com.huaweicloud.sdk.dcs.v2.*;
import com.huaweicloud.sdk.dcs.v2.model.*;

public class DeleteBackupFileSolution {

 public static void main(String[] args) {
 // The AK and SK used for authentication are hard-coded or stored in plaintext, which has great
 // security risks. It is recommended that the AK and SK be stored in ciphertext in configuration files or
 // environment variables and decrypted during use to ensure security.
 // In this example, AK and SK are stored in environment variables for authentication. Before running
 // this example, set environment variables CLOUD_SDK_AK and CLOUD_SDK_SK in the local environment
 String ak = System.getenv("CLOUD_SDK_AK");
 String sk = System.getenv("CLOUD_SDK_SK");
 String projectId = "{project_id}";

 ICredential auth = new BasicCredentials()
 .withProjectId(projectId)
 .withAk(ak)
 .withSk(sk);

 DcsClient client = DcsClient.newBuilder()
 .withCredential(auth)
 .withRegion(DcsRegion.valueOf("<YOUR REGION>"))
 .build();
 DeleteBackupFileRequest request = new DeleteBackupFileRequest();
 request.withBackupId("{backup_id}");
 request.withInstanceId("{instance_id}");
 try {
 DeleteBackupFileResponse response = client.deleteBackupFile(request);
 System.out.println(response.toString());
 } catch (ConnectionException e) {
 e.printStackTrace();
 } catch (RequestTimeoutException e) {
 e.printStackTrace();
 } catch (ServiceResponseException e) {
 e.printStackTrace();
 System.out.println(e.getStatusCode());
 System.out.println(e.getRequestId());
 System.out.println(e.getErrorCode());
 System.out.println(e.getErrorMsg());
 }
 }
}
```

### Python

```
coding: utf-8
```

```
import os
from huaweicloudsdkcore.auth.credentials import BasicCredentials
from huaweicloudsdkdcs.v2.region.dcs_region import DcsRegion
from huaweicloudsdkcore.exceptions import exceptions
from huaweicloudsdkdcs.v2 import *

if __name__ == "__main__":
 # The AK and SK used for authentication are hard-coded or stored in plaintext, which has great security
 # risks. It is recommended that the AK and SK be stored in ciphertext in configuration files or environment
 # variables and decrypted during use to ensure security.
 # In this example, AK and SK are stored in environment variables for authentication. Before running this
 # example, set environment variables CLOUD_SDK_AK and CLOUD_SDK_SK in the local environment
 ak = os.environ["CLOUD_SDK_AK"]
 sk = os.environ["CLOUD_SDK_SK"]
 projectId = "{project_id}"

 credentials = BasicCredentials(ak, sk, projectId)

 client = DcsClient.new_builder() \
 .with_credentials(credentials) \
 .with_region(DcsRegion.value_of("<YOUR REGION>")) \
 .build()

 try:
 request = DeleteBackupFileRequest()
 request.backup_id = "{backup_id}"
 request.instance_id = "{instance_id}"
 response = client.delete_backup_file(request)
 print(response)
 except exceptions.ClientRequestException as e:
 print(e.status_code)
 print(e.request_id)
 print(e.error_code)
 print(e.error_msg)
```

## Go

```
package main

import (
 "fmt"
 "github.com/huaweicloud/huaweicloud-sdk-go-v3/core/auth/basic"
 dcs "github.com/huaweicloud/huaweicloud-sdk-go-v3/services/dcs/v2"
 "github.com/huaweicloud/huaweicloud-sdk-go-v3/services/dcs/v2/model"
 region "github.com/huaweicloud/huaweicloud-sdk-go-v3/services/dcs/v2/region"
)

func main() {
 // The AK and SK used for authentication are hard-coded or stored in plaintext, which has great security
 // risks. It is recommended that the AK and SK be stored in ciphertext in configuration files or environment
 // variables and decrypted during use to ensure security.
 // In this example, AK and SK are stored in environment variables for authentication. Before running this
 // example, set environment variables CLOUD_SDK_AK and CLOUD_SDK_SK in the local environment
 ak := os.Getenv("CLOUD_SDK_AK")
 sk := os.Getenv("CLOUD_SDK_SK")
 projectId := "{project_id}"

 auth := basic.NewCredentialsBuilder().
 WithAk(ak).
 WithSk(sk).
 WithProjectId(projectId).
 Build()

 client := dcs.NewDcsClient(
 dcs.DcsClientBuilder().
 WithRegion(region.ValueOf("<YOUR REGION>")).
 WithCredential(auth).
 Build())
```

```
request := &model.DeleteBackupFileRequest{}
request.BackupId = "{backup_id}"
request.InstanceId = "{instance_id}"
response, err := client.DeleteBackupFile(request)
if err == nil {
 fmt.Printf("%+v\n", response)
} else {
 fmt.Println(err)
}
}
```

## 更多

更多编程语言的SDK代码示例，请参见[API Explorer](#)的代码示例页签，可生成自动对应的SDK代码示例。

## 状态码

| 状态码 | 描述        |
|-----|-----------|
| 204 | 删除备份文件成功。 |
| 400 | 非法请求。     |
| 500 | 内部服务错误。   |

## 错误码

请参见[错误码](#)。

## 5.5.2 恢复指定实例

### 功能介绍

恢复指定的缓存实例。

#### 📖 说明

只有主备和集群类型的缓存实例支持备份恢复操作，单机实例不支持备份恢复操作。

### 调用方法

请参见[如何调用API](#)。

### URI

POST /v2/{project\_id}/instances/{instance\_id}/restores

表 5-282 路径参数

| 参数          | 是否必选 | 参数类型   | 描述    |
|-------------|------|--------|-------|
| instance_id | 是    | String | 实例ID。 |

| 参数         | 是否必选 | 参数类型   | 描述                                    |
|------------|------|--------|---------------------------------------|
| project_id | 是    | String | 项目ID。获取方法请参见 <a href="#">获取项目ID</a> 。 |

## 请求参数

表 5-283 请求 Body 参数

| 参数        | 是否必选 | 参数类型   | 描述           |
|-----------|------|--------|--------------|
| backup_id | 是    | String | 备份记录ID。      |
| remark    | 否    | String | 恢复缓存实例的备注信息。 |

## 响应参数

状态码： 200

表 5-284 响应 Body 参数

| 参数         | 参数类型   | 描述      |
|------------|--------|---------|
| restore_id | String | 恢复记录ID。 |

状态码： 400

表 5-285 响应 Body 参数

| 参数            | 参数类型   | 描述                     |
|---------------|--------|------------------------|
| error_msg     | String | 错误信息。                  |
| error_code    | String | 错误码。                   |
| error_ext_msg | String | 扩展错误信息（暂未使用，赋值为 null）。 |

状态码： 500

表 5-286 响应 Body 参数

| 参数        | 参数类型   | 描述    |
|-----------|--------|-------|
| error_msg | String | 错误信息。 |

| 参数            | 参数类型   | 描述                     |
|---------------|--------|------------------------|
| error_code    | String | 错误码。                   |
| error_ext_msg | String | 扩展错误信息（暂未使用，赋值为 null）。 |

## 请求示例

恢复缓存实例的备份文件。

```
POST https://{dcs_endpoint}/v2/{project_id}/instances/{instance_id}/restores
{
 "backup_id": "8ba256cb-e5ac-44f6-a3da-c03d8f0e5029",
 "remark": "restore instance"
}
```

## 响应示例

**状态码： 200**

恢复指定实例成功。

```
{
 "restore_id": "a6155972-800c-4170-a479-3231e907d2f6"
}
```

## SDK 代码示例

SDK代码示例如下。

### Java

恢复缓存实例的备份文件。

```
package com.huaweicloud.sdk.test;

import com.huaweicloud.sdk.core.auth.ICredential;
import com.huaweicloud.sdk.core.auth.BasicCredentials;
import com.huaweicloud.sdk.core.exception.ConnectionException;
import com.huaweicloud.sdk.core.exception.RequestTimeoutException;
import com.huaweicloud.sdk.core.exception.ServiceResponseException;
import com.huaweicloud.sdk.dcs.v2.region.DcsRegion;
import com.huaweicloud.sdk.dcs.v2.*;
import com.huaweicloud.sdk.dcs.v2.model.*;

public class RestoreInstanceSolution {

 public static void main(String[] args) {
 // The AK and SK used for authentication are hard-coded or stored in plaintext, which has great
 // security risks. It is recommended that the AK and SK be stored in ciphertext in configuration files or
 // environment variables and decrypted during use to ensure security.
 // In this example, AK and SK are stored in environment variables for authentication. Before running
 // this example, set environment variables CLOUD_SDK_AK and CLOUD_SDK_SK in the local environment
 String ak = System.getenv("CLOUD_SDK_AK");
 String sk = System.getenv("CLOUD_SDK_SK");
 String projectId = "{project_id}";

 ICredential auth = new BasicCredentials()
```

```

 .withProjectId(projectId)
 .withAk(ak)
 .withSk(sk);

DcsClient client = DcsClient.newBuilder()
 .withCredential(auth)
 .withRegion(DcsRegion.valueOf("<YOUR REGION>"))
 .build();
RestoreInstanceRequest request = new RestoreInstanceRequest();
request.withInstanceId("{instance_id}");
RestoreInstanceBody body = new RestoreInstanceBody();
body.withRemark("restore instance");
body.withBackupId("8ba256cb-e5ac-44f6-a3da-c03d8f0e5029");
request.withBody(body);
try {
 RestoreInstanceResponse response = client.restoreInstance(request);
 System.out.println(response.toString());
} catch (ConnectionException e) {
 e.printStackTrace();
} catch (RequestTimeoutException e) {
 e.printStackTrace();
} catch (ServiceResponseException e) {
 e.printStackTrace();
 System.out.println(e.getHttpStatusCode());
 System.out.println(e.getRequestId());
 System.out.println(e.getErrorCode());
 System.out.println(e.getErrorMsg());
}
}
}

```

## Python

恢复缓存实例的备份文件。

```

coding: utf-8

import os
from huaweicloudsdkcore.auth.credentials import BasicCredentials
from huaweicloudsdkdcs.v2.region.dcs_region import DcsRegion
from huaweicloudsdkcore.exceptions import exceptions
from huaweicloudsdkdcs.v2 import *

if __name__ == "__main__":
 # The AK and SK used for authentication are hard-coded or stored in plaintext, which has great security
 # risks. It is recommended that the AK and SK be stored in ciphertext in configuration files or environment
 # variables and decrypted during use to ensure security.
 # In this example, AK and SK are stored in environment variables for authentication. Before running this
 # example, set environment variables CLOUD_SDK_AK and CLOUD_SDK_SK in the local environment
 ak = os.environ["CLOUD_SDK_AK"]
 sk = os.environ["CLOUD_SDK_SK"]
 projectId = "{project_id}"

 credentials = BasicCredentials(ak, sk, projectId)

 client = DcsClient.new_builder() \
 .with_credentials(credentials) \
 .with_region(DcsRegion.value_of("<YOUR REGION>")) \
 .build()

 try:
 request = RestoreInstanceRequest()
 request.instance_id = "{instance_id}"
 request.body = RestoreInstanceBody(
 remark="restore instance",
 backup_id="8ba256cb-e5ac-44f6-a3da-c03d8f0e5029"
)
 response = client.restore_instance(request)
 print(response)

```



```
except exceptions.ClientRequestException as e:
 print(e.status_code)
 print(e.request_id)
 print(e.error_code)
 print(e.error_msg)
```

## Go

恢复缓存实例的备份文件。

```
package main

import (
 "fmt"
 "github.com/huaweicloud/huaweicloud-sdk-go-v3/core/auth/basic"
 dcs "github.com/huaweicloud/huaweicloud-sdk-go-v3/services/dcs/v2"
 "github.com/huaweicloud/huaweicloud-sdk-go-v3/services/dcs/v2/model"
 region "github.com/huaweicloud/huaweicloud-sdk-go-v3/services/dcs/v2/region"
)

func main() {
 // The AK and SK used for authentication are hard-coded or stored in plaintext, which has great security
 // risks. It is recommended that the AK and SK be stored in ciphertext in configuration files or environment
 // variables and decrypted during use to ensure security.
 // In this example, AK and SK are stored in environment variables for authentication. Before running this
 // example, set environment variables CLOUD_SDK_AK and CLOUD_SDK_SK in the local environment
 ak := os.Getenv("CLOUD_SDK_AK")
 sk := os.Getenv("CLOUD_SDK_SK")
 projectId := "{project_id}"

 auth := basic.NewCredentialsBuilder().
 WithAk(ak).
 WithSk(sk).
 WithProjectId(projectId).
 Build()

 client := dcs.NewDcsClient(
 dcs.DcsClientBuilder().
 WithRegion(region.ValueOf("<YOUR REGION>")).
 WithCredential(auth).
 Build())

 request := &model.RestoreInstanceRequest{}
 request.InstanceId = "{instance_id}"
 remarkRestoreInstanceBody := "restore instance"
 request.Body = &model.RestoreInstanceBody{
 Remark: &remarkRestoreInstanceBody,
 BackupId: "8ba256cb-e5ac-44f6-a3da-c03d8f0e5029",
 }
 response, err := client.RestoreInstance(request)
 if err == nil {
 fmt.Printf("%v\n", response)
 } else {
 fmt.Println(err)
 }
}
```

## 更多

更多编程语言的SDK代码示例，请参见[API Explorer](#)的代码示例页签，可生成自动对应的SDK代码示例。

## 状态码

| 状态码 | 描述        |
|-----|-----------|
| 200 | 恢复指定实例成功。 |
| 400 | 非法请求。     |
| 500 | 内部服务错误。   |

## 错误码

请参见[错误码](#)。

### 5.5.3 查询实例恢复记录

#### 功能介绍

查询指定缓存实例的恢复记录列表。

#### 调用方法

请参见[如何调用API](#)。

#### URI

GET /v2/{project\_id}/instances/{instance\_id}/restores

表 5-287 路径参数

| 参数          | 是否必选 | 参数类型   | 描述                                    |
|-------------|------|--------|---------------------------------------|
| instance_id | 是    | String | 实例ID。                                 |
| project_id  | 是    | String | 项目ID。获取方法请参见 <a href="#">获取项目ID</a> 。 |

表 5-288 Query 参数

| 参数         | 是否必选 | 参数类型    | 描述                                         |
|------------|------|---------|--------------------------------------------|
| begin_time | 否    | String  | 查询开始时间。格式：yyyyMMddHHmmss，如：20170718235959。 |
| end_time   | 否    | String  | 查询结束时间。格式：yyyyMMddHHmmss，如：20170718235959。 |
| limit      | 否    | Integer | 每页显示的条目数量。                                 |

| 参数     | 是否必选 | 参数类型    | 描述                           |
|--------|------|---------|------------------------------|
| offset | 否    | Integer | 偏移量，表示从此偏移量开始查询，offset大于等于0。 |

## 请求参数

无

## 响应参数

状态码： 200

表 5-289 响应 Body 参数

| 参数                      | 参数类型                                                 | 描述           |
|-------------------------|------------------------------------------------------|--------------|
| restore_record_response | Array of <a href="#">InstanceRestoreInfo</a> objects | 实例恢复记录的详情数组。 |
| total_num               | Integer                                              | 总数量。         |

表 5-290 InstanceRestoreInfo

| 参数             | 参数类型   | 描述        |
|----------------|--------|-----------|
| backup_id      | String | 备份记录ID。   |
| restore_id     | String | 恢复记录ID。   |
| backup_name    | String | 备份记录名称。   |
| updated_at     | String | 恢复完成时间。   |
| restore_remark | String | 恢复备注信息。   |
| created_at     | String | 恢复任务创建时间。 |
| progress       | String | 恢复进度。     |

| 参数            | 参数类型   | 描述                                                                                                                                                                                                                                                                                                                                                      |
|---------------|--------|---------------------------------------------------------------------------------------------------------------------------------------------------------------------------------------------------------------------------------------------------------------------------------------------------------------------------------------------------------|
| error_code    | String | 恢复失败后错误码。<br><ul style="list-style-type: none"> <li>• dcs.08.0001 - 启动备份恢复工具失败。</li> <li>• dcs.08.0002 - 执行超时。</li> <li>• dcs.08.0003 - 删除桶失败。</li> <li>• dcs.08.0004 - 获取ak/sk 失败。</li> <li>• dcs.08.0005 - 创建桶失败。</li> <li>• dcs.08.0006 - 查询备份数据大小失败。</li> <li>• dcs.08.0007 - 恢复时同步数据失败。</li> <li>• dcs.08.0008 - 自动备份任务未运行, 实例正在运行其他任务。</li> </ul> |
| restore_name  | String | 恢复记录名称。                                                                                                                                                                                                                                                                                                                                                 |
| backup_remark | String | 备份备注信息。                                                                                                                                                                                                                                                                                                                                                 |
| status        | String | 恢复状态。<br><ul style="list-style-type: none"> <li>• waiting: 等待中</li> <li>• restoring: 恢复中</li> <li>• succeed: 恢复成功</li> <li>• failed: 恢复失败</li> </ul>                                                                                                                                                                                                    |

状态码: 400

表 5-291 响应 Body 参数

| 参数            | 参数类型   | 描述                          |
|---------------|--------|-----------------------------|
| error_msg     | String | 错误信息。                       |
| error_code    | String | 错误码。                        |
| error_ext_msg | String | 扩展错误信息 ( 暂未使用, 赋值为 null ) 。 |

## 请求示例

```
GET https://{dcs_endpoint}/v2/{project_id}/instances/{instance_id}/restores?offset={offset}&limit={limit}&begin_Time={begin_Time}&end_Time={end_Time}
```

## 响应示例

状态码: 200

查询实例恢复记录成功。

```
{
 "restore_record_response" : [{
 "backup_id" : "f4823e9e-fe9b-4ffd-be79-4e5d6de272bb",
 "restore_id" : "a6155972-800c-4170-a479-3231e907d2f6",
 "backup_name" : "backup_20170718000002",
 "updated_at" : "2017-07-18T21:41:35.182Z",
 "restore_remark" : "doctest",
 "created_at" : "2017-07-18T21:41:20.721Z",
 "progress" : "100.00",
 "error_code" : { },
 "restore_name" : "restore_20170718214120",
 "backup_remark" : { },
 "status" : "succeed"
 }],
 "total_num" : 1
}
```

## SDK 代码示例

SDK代码示例如下。

### Java

```
package com.huaweicloud.sdk.test;

import com.huaweicloud.sdk.core.auth.ICredential;
import com.huaweicloud.sdk.core.auth.BasicCredentials;
import com.huaweicloud.sdk.core.exception.ConnectionException;
import com.huaweicloud.sdk.core.exception.RequestTimeoutException;
import com.huaweicloud.sdk.core.exception.ServiceResponseException;
import com.huaweicloud.sdk.dcs.v2.region.DcsRegion;
import com.huaweicloud.sdk.dcs.v2.*;
import com.huaweicloud.sdk.dcs.v2.model.*;

public class ListRestoreRecordsSolution {

 public static void main(String[] args) {
 // The AK and SK used for authentication are hard-coded or stored in plaintext, which has great
 // security risks. It is recommended that the AK and SK be stored in ciphertext in configuration files or
 // environment variables and decrypted during use to ensure security.
 // In this example, AK and SK are stored in environment variables for authentication. Before running
 // this example, set environment variables CLOUD_SDK_AK and CLOUD_SDK_SK in the local environment
 String ak = System.getenv("CLOUD_SDK_AK");
 String sk = System.getenv("CLOUD_SDK_SK");
 String projectId = "{project_id}";

 ICredential auth = new BasicCredentials()
 .withProjectId(projectId)
 .withAk(ak)
 .withSk(sk);

 DcsClient client = DcsClient.newBuilder()
 .withCredential(auth)
 .withRegion(DcsRegion.valueOf("<YOUR REGION>"))
 .build();
 ListRestoreRecordsRequest request = new ListRestoreRecordsRequest();
 request.withInstanceId("{instance_id}");
 try {
 ListRestoreRecordsResponse response = client.listRestoreRecords(request);
 System.out.println(response.toString());
 } catch (ConnectionException e) {
 e.printStackTrace();
 } catch (RequestTimeoutException e) {
 e.printStackTrace();
 } catch (ServiceResponseException e) {
 e.printStackTrace();
 System.out.println(e.getHttpStatusCode());
 }
 }
}
```

```

 System.out.println(e.getRequestId());
 System.out.println(e.getErrorCode());
 System.out.println(e.getErrorMsg());
 }
}
}

```

## Python

```

coding: utf-8

import os
from huaweicloudsdkcore.auth.credentials import BasicCredentials
from huaweicloudsdkdcs.v2.region.dcs_region import DcsRegion
from huaweicloudsdkcore.exceptions import exceptions
from huaweicloudsdkdcs.v2 import *

if __name__ == "__main__":
 # The AK and SK used for authentication are hard-coded or stored in plaintext, which has great security
 # risks. It is recommended that the AK and SK be stored in ciphertext in configuration files or environment
 # variables and decrypted during use to ensure security.
 # In this example, AK and SK are stored in environment variables for authentication. Before running this
 # example, set environment variables CLOUD_SDK_AK and CLOUD_SDK_SK in the local environment
 ak = os.environ["CLOUD_SDK_AK"]
 sk = os.environ["CLOUD_SDK_SK"]
 projectId = "{project_id}"

 credentials = BasicCredentials(ak, sk, projectId)

 client = DcsClient.new_builder() \
 .with_credentials(credentials) \
 .with_region(DcsRegion.value_of("<YOUR REGION>")) \
 .build()

 try:
 request = ListRestoreRecordsRequest()
 request.instance_id = "{instance_id}"
 response = client.list_restore_records(request)
 print(response)
 except exceptions.ClientRequestException as e:
 print(e.status_code)
 print(e.request_id)
 print(e.error_code)
 print(e.error_msg)

```

## Go

```

package main

import (
 "fmt"
 "github.com/huaweicloud/huaweicloud-sdk-go-v3/core/auth/basic"
 dcs "github.com/huaweicloud/huaweicloud-sdk-go-v3/services/dcs/v2"
 "github.com/huaweicloud/huaweicloud-sdk-go-v3/services/dcs/v2/model"
 region "github.com/huaweicloud/huaweicloud-sdk-go-v3/services/dcs/v2/region"
)

func main() {
 // The AK and SK used for authentication are hard-coded or stored in plaintext, which has great security
 // risks. It is recommended that the AK and SK be stored in ciphertext in configuration files or environment
 // variables and decrypted during use to ensure security.
 // In this example, AK and SK are stored in environment variables for authentication. Before running this
 // example, set environment variables CLOUD_SDK_AK and CLOUD_SDK_SK in the local environment
 ak := os.Getenv("CLOUD_SDK_AK")
 sk := os.Getenv("CLOUD_SDK_SK")
 projectId := "{project_id}"

 auth := basic.NewCredentialsBuilder().
 WithAk(ak).

```

```
WithSk(sk).
WithProjectId(projectId).
Build()

client := dcs.NewDcsClient(
 dcs.DcsClientBuilder().
 WithRegion(region.ValueOf("<YOUR REGION>")).
 WithCredential(auth).
 Build())

request := &model.ListRestoreRecordsRequest{
 request.InstanceId = "{instance_id}"
}
response, err := client.ListRestoreRecords(request)
if err == nil {
 fmt.Printf("%+v\n", response)
} else {
 fmt.Println(err)
}
}
```

## 更多

更多编程语言的SDK代码示例，请参见[API Explorer](#)的代码示例页签，可生成自动对应的SDK代码示例。

## 状态码

| 状态码 | 描述           |
|-----|--------------|
| 200 | 查询实例恢复记录成功。  |
| 204 | 查询实例恢复当前无记录。 |
| 400 | 非法请求。        |

## 错误码

请参见[错误码](#)。

## 5.5.4 获取备份文件下载链接

### 功能介绍

获取指定实例的备份文件下载链接，下载备份文件。

### 调用方法

请参见[如何调用API](#)。

### URI

POST /v2/{project\_id}/instances/{instance\_id}/backups/{backup\_id}/links

表 5-292 路径参数

| 参数          | 是否必选 | 参数类型   | 描述                                    |
|-------------|------|--------|---------------------------------------|
| project_id  | 是    | String | 项目ID。获取方法请参见 <a href="#">获取项目ID</a> 。 |
| instance_id | 是    | String | 实例ID。                                 |
| backup_id   | 是    | String | 备份记录ID。                               |

## 请求参数

表 5-293 请求 Body 参数

| 参数         | 是否必选 | 参数类型    | 描述                            |
|------------|------|---------|-------------------------------|
| expiration | 是    | Integer | 设置URL的有效期，必须在5分钟和24小时之内，单位为秒。 |

## 响应参数

状态码： 200

表 5-294 响应 Body 参数

| 参数          | 参数类型                                      | 描述                   |
|-------------|-------------------------------------------|----------------------|
| file_path   | String                                    | OBS桶内文件路径。           |
| bucket_name | String                                    | OBS桶名。               |
| links       | Array of <a href="#">LinkItem</a> objects | 备份文件下链接集合，链接数最大为64个。 |

表 5-295 LinkItem

| 参数        | 参数类型   | 描述          |
|-----------|--------|-------------|
| file_name | String | 备份文件名称。     |
| link      | String | 备份文件下载链接地址。 |

状态码： 400



表 5-296 响应 Body 参数

| 参数            | 参数类型   | 描述                     |
|---------------|--------|------------------------|
| error_msg     | String | 错误信息。                  |
| error_code    | String | 错误码。                   |
| error_ext_msg | String | 扩展错误信息（暂未使用，赋值为 null）。 |

状态码： 500

表 5-297 响应 Body 参数

| 参数            | 参数类型   | 描述                     |
|---------------|--------|------------------------|
| error_msg     | String | 错误信息。                  |
| error_code    | String | 错误码。                   |
| error_ext_msg | String | 扩展错误信息（暂未使用，赋值为 null）。 |

## 请求示例

获取指定实例的备份文件下载链接，下载备份文件，设置URL有效期为1800秒。

```
POST https://{dcs_endpoint}/v2/{project_id}/instances/{instance_id}/backups/{backup_id}/links
{
 "expiration" : 1800
}
```

## 响应示例

状态码： 200

获取备份文件下载链接成功。

```
{
 "file_path" : "42489641-23c4-4855-bc89-befc85e2b7f7/ddfe5f66-a965-43ff-aec7-f3b489dc071b/",
 "bucket_name" : "bucket5da9cf3bfabc4cae9023695b934e5e2b",
 "links" : [{
 "file_name" : "redis_192.168.63.250_6379_10923-16383_20190820211816.rdb",
 "link" : "https://bucket5da9cf3bfabc4cae9023695b934e5e2b.{obs_endpoint}:443/42489641-23c4-4855-bc89-befc85e2b7f7/ddfe5f66-a965-43ff-aec7-f3b489dc071b/redis_192.168.63.250_6379_10923-16383_20190820211816.rdb?AWSAccessKeyId=VD8CEQNG8VMQODUAAM0D&Expires=1566308915&Signature=s3I%2BrLbo%2BFZw%2BUjVere%2FOQdKEg%3D"
 }]
}
```

## SDK 代码示例

SDK代码示例如下。

## Java

获取指定实例的备份文件下载链接，下载备份文件，设置URL有效期为1800秒。

```
package com.huaweicloud.sdk.test;

import com.huaweicloud.sdk.core.auth.ICredential;
import com.huaweicloud.sdk.core.auth.BasicCredentials;
import com.huaweicloud.sdk.core.exception.ConnectionException;
import com.huaweicloud.sdk.core.exception.RequestTimeoutException;
import com.huaweicloud.sdk.core.exception.ServiceResponseException;
import com.huaweicloud.sdk.dcs.v2.region.DcsRegion;
import com.huaweicloud.sdk.dcs.v2.*;
import com.huaweicloud.sdk.dcs.v2.model.*;

public class ListBackupFileLinksSolution {

 public static void main(String[] args) {
 // The AK and SK used for authentication are hard-coded or stored in plaintext, which has great
 // security risks. It is recommended that the AK and SK be stored in ciphertext in configuration files or
 // environment variables and decrypted during use to ensure security.
 // In this example, AK and SK are stored in environment variables for authentication. Before running
 // this example, set environment variables CLOUD_SDK_AK and CLOUD_SDK_SK in the local environment
 String ak = System.getenv("CLOUD_SDK_AK");
 String sk = System.getenv("CLOUD_SDK_SK");
 String projectId = "{project_id}";

 ICredential auth = new BasicCredentials()
 .withProjectId(projectId)
 .withAk(ak)
 .withSk(sk);

 DcsClient client = DcsClient.newBuilder()
 .withCredential(auth)
 .withRegion(DcsRegion.valueOf("<YOUR REGION>"))
 .build();
 ListBackupFileLinksRequest request = new ListBackupFileLinksRequest();
 request.withInstanceId("{instance_id}");
 request.withBackupId("{backup_id}");
 DownloadBackupFilesReq body = new DownloadBackupFilesReq();
 body.withExpiration(1800);
 request.withBody(body);
 try {
 ListBackupFileLinksResponse response = client.listBackupFileLinks(request);
 System.out.println(response.toString());
 } catch (ConnectionException e) {
 e.printStackTrace();
 } catch (RequestTimeoutException e) {
 e.printStackTrace();
 } catch (ServiceResponseException e) {
 e.printStackTrace();
 System.out.println(e.getHttpStatusCode());
 System.out.println(e.getRequestId());
 System.out.println(e.getErrorCode());
 System.out.println(e.getErrorMsg());
 }
 }
}
```

## Python

获取指定实例的备份文件下载链接，下载备份文件，设置URL有效期为1800秒。

```
coding: utf-8

import os
from huaweicloudsdkcore.auth.credentials import BasicCredentials
```

```

from huaweicloudsdkdcs.v2.region.dcs_region import DcsRegion
from huaweicloudsdkcore.exceptions import exceptions
from huaweicloudsdkdcs.v2 import *

if __name__ == "__main__":
 # The AK and SK used for authentication are hard-coded or stored in plaintext, which has great security
 risks. It is recommended that the AK and SK be stored in ciphertext in configuration files or environment
 variables and decrypted during use to ensure security.
 # In this example, AK and SK are stored in environment variables for authentication. Before running this
 example, set environment variables CLOUD_SDK_AK and CLOUD_SDK_SK in the local environment
 ak = os.environ["CLOUD_SDK_AK"]
 sk = os.environ["CLOUD_SDK_SK"]
 projectId = "{project_id}"

 credentials = BasicCredentials(ak, sk, projectId)

 client = DcsClient.new_builder() \
 .with_credentials(credentials) \
 .with_region(DcsRegion.value_of("<YOUR REGION>")) \
 .build()

 try:
 request = ListBackupFileLinksRequest()
 request.instance_id = "{instance_id}"
 request.backup_id = "{backup_id}"
 request.body = DownloadBackupFilesReq(
 expiration=1800
)
 response = client.list_backup_file_links(request)
 print(response)
 except exceptions.ClientRequestException as e:
 print(e.status_code)
 print(e.request_id)
 print(e.error_code)
 print(e.error_msg)

```

## Go

获取指定实例的备份文件下载链接，下载备份文件，设置URL有效期为1800秒。

```

package main

import (
 "fmt"
 "github.com/huaweicloud/huaweicloud-sdk-go-v3/core/auth/basic"
 dcs "github.com/huaweicloud/huaweicloud-sdk-go-v3/services/dcs/v2"
 "github.com/huaweicloud/huaweicloud-sdk-go-v3/services/dcs/v2/model"
 region "github.com/huaweicloud/huaweicloud-sdk-go-v3/services/dcs/v2/region"
)

func main() {
 // The AK and SK used for authentication are hard-coded or stored in plaintext, which has great security
 risks. It is recommended that the AK and SK be stored in ciphertext in configuration files or environment
 variables and decrypted during use to ensure security.
 // In this example, AK and SK are stored in environment variables for authentication. Before running this
 example, set environment variables CLOUD_SDK_AK and CLOUD_SDK_SK in the local environment
 ak := os.Getenv("CLOUD_SDK_AK")
 sk := os.Getenv("CLOUD_SDK_SK")
 projectId := "{project_id}"

 auth := basic.NewCredentialsBuilder().
 WithAk(ak).
 WithSk(sk).
 WithProjectId(projectId).
 Build()

 client := dcs.NewDcsClient(
 dcs.DcsClientBuilder().
 WithRegion(region.ValueOf("<YOUR REGION>")).

```

```

 WithCredential(auth).
 Build()

 request := &model.ListBackupFileLinksRequest{}
 request.InstanceId = "{instance_id}"
 request.BackupId = "{backup_id}"
 request.Body = &model.DownloadBackupFilesReq{
 Expiration: int32(1800),
 }
 response, err := client.ListBackupFileLinks(request)
 if err == nil {
 fmt.Printf("%+v\n", response)
 } else {
 fmt.Println(err)
 }
 }
}

```

## 更多

更多编程语言的SDK代码示例，请参见[API Explorer](#)的代码示例页签，可生成自动对应的SDK代码示例。

## 状态码

| 状态码 | 描述            |
|-----|---------------|
| 200 | 获取备份文件下载链接成功。 |
| 400 | 非法请求。         |
| 500 | 内部服务错误。       |

## 错误码

请参见[错误码](#)。

## 5.5.5 备份指定实例

### 功能介绍

备份指定的缓存实例。

#### 说明

只有主备和集群类型的缓存实例支持备份恢复操作，单机实例不支持备份恢复操作。

### 调用方法

请参见[如何调用API](#)。

### URI

POST /v2/{project\_id}/instances/{instance\_id}/backups

表 5-298 路径参数

| 参数          | 是否必选 | 参数类型   | 描述                                    |
|-------------|------|--------|---------------------------------------|
| instance_id | 是    | String | 实例ID。                                 |
| project_id  | 是    | String | 项目ID。获取方法请参见 <a href="#">获取项目ID</a> 。 |

## 请求参数

表 5-299 请求 Body 参数

| 参数            | 是否必选 | 参数类型   | 描述           |
|---------------|------|--------|--------------|
| remark        | 否    | String | 备份缓存实例的备注信息。 |
| backup_format | 否    | String | 备份缓存实例的格式。   |

## 响应参数

状态码：200

表 5-300 响应 Body 参数

| 参数        | 参数类型   | 描述      |
|-----------|--------|---------|
| backup_id | String | 备份记录ID。 |

状态码：400

表 5-301 响应 Body 参数

| 参数            | 参数类型   | 描述                     |
|---------------|--------|------------------------|
| error_msg     | String | 错误信息。                  |
| error_code    | String | 错误码。                   |
| error_ext_msg | String | 扩展错误信息（暂未使用，赋值为 null）。 |

状态码：500

表 5-302 响应 Body 参数

| 参数            | 参数类型   | 描述                     |
|---------------|--------|------------------------|
| error_msg     | String | 错误信息。                  |
| error_code    | String | 错误码。                   |
| error_ext_msg | String | 扩展错误信息（暂未使用，赋值为 null）。 |

## 请求示例

备份指定的缓存实例，格式为aof。

```
POST https://{dcs_endpoint}/v2/{project_id}/instances/{instance_id}/backups
```

```
{
 "remark": "Backup instances",
 "backup_format": "aof"
}
```

## 响应示例

状态码： 200

备份指定缓存实例成功。

```
{
 "backup_id": "548ceeff-2cbb-47ab-9a1c-7b085a8c08d7"
}
```

## SDK 代码示例

SDK代码示例如下。

### Java

备份指定的缓存实例，格式为aof。

```
package com.huaweicloud.sdk.test;

import com.huaweicloud.sdk.core.auth.ICredential;
import com.huaweicloud.sdk.core.auth.BasicCredentials;
import com.huaweicloud.sdk.core.exception.ConnectionException;
import com.huaweicloud.sdk.core.exception.RequestTimeoutException;
import com.huaweicloud.sdk.core.exception.ServiceResponseException;
import com.huaweicloud.sdk.dcs.v2.region.DcsRegion;
import com.huaweicloud.sdk.dcs.v2.*;
import com.huaweicloud.sdk.dcs.v2.model.*;

public class CopyInstanceSolution {

 public static void main(String[] args) {
 // The AK and SK used for authentication are hard-coded or stored in plaintext, which has great
 // security risks. It is recommended that the AK and SK be stored in ciphertext in configuration files or
 // environment variables and decrypted during use to ensure security.
 // In this example, AK and SK are stored in environment variables for authentication. Before running
 // this example, set environment variables CLOUD_SDK_AK and CLOUD_SDK_SK in the local environment
 String ak = System.getenv("CLOUD_SDK_AK");
```

```
String sk = System.getenv("CLOUD_SDK_SK");
String projectId = "{project_id}";

ICredential auth = new BasicCredentials()
 .withProjectId(projectId)
 .withAk(ak)
 .withSk(sk);

DcsClient client = DcsClient.newBuilder()
 .withCredential(auth)
 .withRegion(DcsRegion.valueOf("<YOUR REGION>"))
 .build();
CopyInstanceRequest request = new CopyInstanceRequest();
request.withInstanceId("{instance_id}");
BackupInstanceBody body = new BackupInstanceBody();
body.withBackupFormat(BackupInstanceBody.BackupFormatEnum.fromValue("aof"));
body.withRemark("Backup instances");
request.withBody(body);
try {
 CopyInstanceResponse response = client.copyInstance(request);
 System.out.println(response.toString());
} catch (ConnectionException e) {
 e.printStackTrace();
} catch (RequestTimeoutException e) {
 e.printStackTrace();
} catch (ServiceResponseException e) {
 e.printStackTrace();
 System.out.println(e.getHttpStatusCode());
 System.out.println(e.getRequestId());
 System.out.println(e.getErrorCode());
 System.out.println(e.getErrorMsg());
}
}
```

## Python

备份指定的缓存实例，格式为aof。

```
coding: utf-8

import os
from huaweicloudsdkcore.auth.credentials import BasicCredentials
from huaweicloudsdkdcs.v2.region.dcs_region import DcsRegion
from huaweicloudsdkcore.exceptions import exceptions
from huaweicloudsdkdcs.v2 import *

if __name__ == "__main__":
 # The AK and SK used for authentication are hard-coded or stored in plaintext, which has great security
 # risks. It is recommended that the AK and SK be stored in ciphertext in configuration files or environment
 # variables and decrypted during use to ensure security.
 # In this example, AK and SK are stored in environment variables for authentication. Before running this
 # example, set environment variables CLOUD_SDK_AK and CLOUD_SDK_SK in the local environment
 ak = os.getenv("CLOUD_SDK_AK")
 sk = os.getenv("CLOUD_SDK_SK")
 projectId = "{project_id}"

 credentials = BasicCredentials(ak, sk, projectId)

 client = DcsClient.new_builder() \
 .with_credentials(credentials) \
 .with_region(DcsRegion.value_of("<YOUR REGION>")) \
 .build()

 try:
 request = CopyInstanceRequest()
 request.instance_id = "{instance_id}"
 request.body = BackupInstanceBody(
 backup_format="aof",
```

```
 remark="Backup instances"
)
 response = client.copy_instance(request)
 print(response)
except exceptions.ClientRequestException as e:
 print(e.status_code)
 print(e.request_id)
 print(e.error_code)
 print(e.error_msg)
```

## Go

备份指定的缓存实例，格式为aof。

```
package main

import (
 "fmt"
 "github.com/huaweicloud/huaweicloud-sdk-go-v3/core/auth/basic"
 dcs "github.com/huaweicloud/huaweicloud-sdk-go-v3/services/dcs/v2"
 "github.com/huaweicloud/huaweicloud-sdk-go-v3/services/dcs/v2/model"
 region "github.com/huaweicloud/huaweicloud-sdk-go-v3/services/dcs/v2/region"
)

func main() {
 // The AK and SK used for authentication are hard-coded or stored in plaintext, which has great security
 // risks. It is recommended that the AK and SK be stored in ciphertext in configuration files or environment
 // variables and decrypted during use to ensure security.
 // In this example, AK and SK are stored in environment variables for authentication. Before running this
 // example, set environment variables CLOUD_SDK_AK and CLOUD_SDK_SK in the local environment
 ak := os.Getenv("CLOUD_SDK_AK")
 sk := os.Getenv("CLOUD_SDK_SK")
 projectId := "{project_id}"

 auth := basic.NewCredentialsBuilder().
 WithAk(ak).
 WithSk(sk).
 WithProjectId(projectId).
 Build()

 client := dcs.NewDcsClient(
 dcs.DcsClientBuilder().
 WithRegion(region.ValueOf("<YOUR REGION>")).
 WithCredential(auth).
 Build())

 request := &model.CopyInstanceRequest{}
 request.InstanceId = "{instance_id}"
 backupFormatBackupInstanceBody:= model.GetBackupInstanceBodyBackupFormatEnum().AOF
 remarkBackupInstanceBody:= "Backup instances"
 request.Body = &model.BackupInstanceBody{
 BackupFormat: &backupFormatBackupInstanceBody,
 Remark: &remarkBackupInstanceBody,
 }
 response, err := client.CopyInstance(request)
 if err == nil {
 fmt.Printf("%+v\n", response)
 } else {
 fmt.Println(err)
 }
}
```

## 更多

更多编程语言的SDK代码示例，请参见[API Explorer](#)的代码示例页签，可生成自动对应的SDK代码示例。



## 状态码

| 状态码 | 描述          |
|-----|-------------|
| 200 | 备份指定缓存实例成功。 |
| 400 | 非法请求。       |
| 500 | 内部服务错误。     |

## 错误码

请参见[错误码](#)。

### 5.5.6 查询实例备份信息

#### 功能介绍

查询指定缓存实例的备份信息列表。

#### 调用方法

请参见[如何调用API](#)。

#### URI

GET /v2/{project\_id}/instances/{instance\_id}/backups

表 5-303 路径参数

| 参数          | 是否必选 | 参数类型   | 描述                                    |
|-------------|------|--------|---------------------------------------|
| instance_id | 是    | String | 实例ID。                                 |
| project_id  | 是    | String | 项目ID。获取方法请参见 <a href="#">获取项目ID</a> 。 |

表 5-304 Query 参数

| 参数         | 是否必选 | 参数类型   | 描述                                                          |
|------------|------|--------|-------------------------------------------------------------|
| begin_time | 否    | String | 查询开始时间，时间为UTC时间。格式：<br>yyyyMMddHHmmss，如：<br>20170718235959。 |
| end_time   | 否    | String | 查询结束时间，时间为UTC时间。格式：<br>yyyyMMddHHmmss，如：<br>20170718235959。 |

| 参数     | 是否必选 | 参数类型    | 描述                           |
|--------|------|---------|------------------------------|
| limit  | 否    | Integer | 每页显示的条目数量。                   |
| offset | 否    | Integer | 偏移量，表示从此偏移量开始查询，offset大于等于0。 |

## 请求参数

无

## 响应参数

状态码： 200

表 5-305 响应 Body 参数

| 参数                     | 参数类型                                                  | 描述         |
|------------------------|-------------------------------------------------------|------------|
| total_num              | Integer                                               | 返回记录数。     |
| backup_record_response | Array of <a href="#">BackupRecordResponse</a> objects | 备份信息的详情数组。 |

表 5-306 BackupRecordResponse

| 参数          | 参数类型   | 描述                                                                                                        |
|-------------|--------|-----------------------------------------------------------------------------------------------------------|
| backup_id   | String | 备份记录ID。                                                                                                   |
| period      | String | 备份执行时间段。                                                                                                  |
| backup_name | String | 备份记录名称。                                                                                                   |
| instance_id | String | 实例ID。                                                                                                     |
| size        | Long   | 备份文件大小 ( Byte ) 。                                                                                         |
| backup_type | String | 备份类型。<br><ul style="list-style-type: none"> <li>manual：表示备份类型为手动备份。</li> <li>auto：表示备份类型为自动备份。</li> </ul> |
| created_at  | String | 备份任务创建时间。                                                                                                 |
| updated_at  | String | 备份完成时间。                                                                                                   |
| progress    | String | 备份进度。                                                                                                     |

| 参数                 | 参数类型   | 描述                                                                                                                                                                                                                                                                                                                                                                                                         |
|--------------------|--------|------------------------------------------------------------------------------------------------------------------------------------------------------------------------------------------------------------------------------------------------------------------------------------------------------------------------------------------------------------------------------------------------------------|
| error_code         | String | 备份失败后错误码 <ul style="list-style-type: none"> <li>• <i>dcx.08.0001</i> - 启动备份恢复工具失败。</li> <li>• <i>dcx.08.0002</i> - 执行超时。</li> <li>• <i>dcx.08.0003</i> - 删除桶失败。</li> <li>• <i>dcx.08.0004</i> - 获取ak/sk 失败。</li> <li>• <i>dcx.08.0005</i> - 创建桶失败。</li> <li>• <i>dcx.08.0006</i> - 查询备份数据大小失败。</li> <li>• <i>dcx.08.0007</i> - 恢复时同步数据失败。</li> <li>• <i>dcx.08.0008</i> - 自动备份任务未运行,实例正在运行其他任务。</li> </ul> |
| remark             | String | 备份缓存实例的备注信息。                                                                                                                                                                                                                                                                                                                                                                                               |
| status             | String | 备份状态。 <ul style="list-style-type: none"> <li>• waiting: 等待中。</li> <li>• backuping: 备份中。</li> <li>• succeed: 备份成功。</li> <li>• failed: 备份失败。</li> <li>• expired: 备份文件过期。</li> <li>• deleted: 已手动删除备份文件。</li> </ul>                                                                                                                                                                                           |
| is_support_restore | String | 是否可以进行恢复操作,取值为TRUE或FALSE。                                                                                                                                                                                                                                                                                                                                                                                  |
| execution_at       | String | 执行时间。                                                                                                                                                                                                                                                                                                                                                                                                      |
| backup_format      | String | 备份类型。                                                                                                                                                                                                                                                                                                                                                                                                      |

**状态码: 400**

表 5-307 响应 Body 参数

| 参数            | 参数类型   | 描述                          |
|---------------|--------|-----------------------------|
| error_msg     | String | 错误信息。                       |
| error_code    | String | 错误码。                        |
| error_ext_msg | String | 扩展错误信息 ( 暂未使用, 赋值为 null ) 。 |

**状态码: 500**

表 5-308 响应 Body 参数

| 参数            | 参数类型   | 描述                     |
|---------------|--------|------------------------|
| error_msg     | String | 错误信息。                  |
| error_code    | String | 错误码。                   |
| error_ext_msg | String | 扩展错误信息（暂未使用，赋值为 null）。 |

## 请求示例

```
GET https://{dcs_endpoint}/v2/{project_id}/instances/{instance_id}/backups?
offset={offset}&limit={limit}&beginTime={begin_Time}&end_time={end_Time}
```

## 响应示例

**状态码： 200**

查询缓存实例备份信息成功。

```
{
 "total_num" : 1,
 "backup_record_response" : [{
 "period" : { },
 "backup_type" : "manual",
 "created_at" : "2019-05-10T08:31:16.166Z",
 "remark" : "001",
 "is_support_restore" : "TRUE",
 "backup_id" : "4631832a-14c6-45b0-a0b3-3abd8f591ad1",
 "backup_name" : "backup_20190510163116",
 "instance_id" : "5560df16-cebf-4473-95c4-d1b573c16e79",
 "size" : 880232,
 "updated_at" : "2019-05-10T08:32:30.546Z",
 "progress" : "100.00",
 "error_code" : { },
 "status" : "succeed",
 "execution_at" : "2019-05-11T08:31:16.166Z",
 "backup_format" : "aof"
 }]
}
```

## SDK 代码示例

SDK代码示例如下。

### Java

```
package com.huaweicloud.sdk.test;

import com.huaweicloud.sdk.core.auth.ICredential;
import com.huaweicloud.sdk.core.auth.BasicCredentials;
import com.huaweicloud.sdk.core.exception.ConnectionException;
import com.huaweicloud.sdk.core.exception.RequestTimeoutException;
import com.huaweicloud.sdk.core.exception.ServiceResponseException;
import com.huaweicloud.sdk.dcs.v2.region.DcsRegion;
import com.huaweicloud.sdk.dcs.v2.*;
import com.huaweicloud.sdk.dcs.v2.model.*;

public class ListBackupRecordsSolution {
```

```
public static void main(String[] args) {
 // The AK and SK used for authentication are hard-coded or stored in plaintext, which has great
 // security risks. It is recommended that the AK and SK be stored in ciphertext in configuration files or
 // environment variables and decrypted during use to ensure security.
 // In this example, AK and SK are stored in environment variables for authentication. Before running
 // this example, set environment variables CLOUD_SDK_AK and CLOUD_SDK_SK in the local environment
 String ak = System.getenv("CLOUD_SDK_AK");
 String sk = System.getenv("CLOUD_SDK_SK");
 String projectId = "{project_id}";

 ICredential auth = new BasicCredentials()
 .withProjectId(projectId)
 .withAk(ak)
 .withSk(sk);

 DcsClient client = DcsClient.newBuilder()
 .withCredential(auth)
 .withRegion(DcsRegion.valueOf("<YOUR REGION>"))
 .build();
 ListBackupRecordsRequest request = new ListBackupRecordsRequest();
 request.withInstanceId("{instance_id}");
 try {
 ListBackupRecordsResponse response = client.listBackupRecords(request);
 System.out.println(response.toString());
 } catch (ConnectionException e) {
 e.printStackTrace();
 } catch (RequestTimeoutException e) {
 e.printStackTrace();
 } catch (ServiceResponseException e) {
 e.printStackTrace();
 System.out.println(e.getHttpStatusCode());
 System.out.println(e.getRequestId());
 System.out.println(e.getErrorCode());
 System.out.println(e.getErrorMsg());
 }
}
```

## Python

```
coding: utf-8

import os
from huaweicloudsdkcore.auth.credentials import BasicCredentials
from huaweicloudsdkdcs.v2.region.dcs_region import DcsRegion
from huaweicloudsdkcore.exceptions import exceptions
from huaweicloudsdkdcs.v2 import *

if __name__ == "__main__":
 # The AK and SK used for authentication are hard-coded or stored in plaintext, which has great security
 # risks. It is recommended that the AK and SK be stored in ciphertext in configuration files or environment
 # variables and decrypted during use to ensure security.
 # In this example, AK and SK are stored in environment variables for authentication. Before running this
 # example, set environment variables CLOUD_SDK_AK and CLOUD_SDK_SK in the local environment
 ak = os.getenv("CLOUD_SDK_AK")
 sk = os.getenv("CLOUD_SDK_SK")
 projectId = "{project_id}"

 credentials = BasicCredentials(ak, sk, projectId)

 client = DcsClient.new_builder() \
 .with_credentials(credentials) \
 .with_region(DcsRegion.value_of("<YOUR REGION>")) \
 .build()

 try:
 request = ListBackupRecordsRequest()
 request.instance_id = "{instance_id}"
```

```
response = client.list_backup_records(request)
print(response)
except exceptions.ClientRequestException as e:
 print(e.status_code)
 print(e.request_id)
 print(e.error_code)
 print(e.error_msg)
```

## Go

```
package main

import (
 "fmt"
 "github.com/huaweicloud/huaweicloud-sdk-go-v3/core/auth/basic"
 dcs "github.com/huaweicloud/huaweicloud-sdk-go-v3/services/dcs/v2"
 "github.com/huaweicloud/huaweicloud-sdk-go-v3/services/dcs/v2/model"
 region "github.com/huaweicloud/huaweicloud-sdk-go-v3/services/dcs/v2/region"
)

func main() {
 // The AK and SK used for authentication are hard-coded or stored in plaintext, which has great security
 // risks. It is recommended that the AK and SK be stored in ciphertext in configuration files or environment
 // variables and decrypted during use to ensure security.
 // In this example, AK and SK are stored in environment variables for authentication. Before running this
 // example, set environment variables CLOUD_SDK_AK and CLOUD_SDK_SK in the local environment
 ak := os.Getenv("CLOUD_SDK_AK")
 sk := os.Getenv("CLOUD_SDK_SK")
 projectId := "{project_id}"

 auth := basic.NewCredentialsBuilder().
 WithAk(ak).
 WithSk(sk).
 WithProjectId(projectId).
 Build()

 client := dcs.NewDcsClient(
 dcs.DcsClientBuilder().
 WithRegion(region.ValueOf("<YOUR REGION>")).
 WithCredential(auth).
 Build())

 request := &model.ListBackupRecordsRequest{}
 request.InstanceId = "{instance_id}"
 response, err := client.ListBackupRecords(request)
 if err == nil {
 fmt.Printf("%+v\n", response)
 } else {
 fmt.Println(err)
 }
}
```

## 更多

更多编程语言的SDK代码示例，请参见[API Explorer](#)的代码示例页签，可生成自动对应的SDK代码示例。

## 状态码

| 状态码 | 描述             |
|-----|----------------|
| 200 | 查询缓存实例备份信息成功。  |
| 204 | 查询缓存实例备份当前无记录。 |

| 状态码 | 描述      |
|-----|---------|
| 400 | 非法请求。   |
| 500 | 内部服务错误。 |

## 错误码

请参见[错误码](#)。

## 5.6 数据迁移

### 5.6.1 进行 IP 交换

#### 功能介绍

数据增量迁移时进行源实例与目标实例的IP交换。

#### 调用方法

请参见[如何调用API](#)。

#### URI

POST /v2/{project\_id}/migration-task/{task\_id}/exchange-ip

表 5-309 路径参数

| 参数         | 是否必选 | 参数类型   | 描述                                    |
|------------|------|--------|---------------------------------------|
| project_id | 是    | String | 项目ID。获取方法请参见 <a href="#">获取项目ID</a> 。 |
| task_id    | 是    | String | 数据迁移任务ID                              |

#### 请求参数

表 5-310 请求 Body 参数

| 参数                 | 是否必选 | 参数类型             | 描述             |
|--------------------|------|------------------|----------------|
| exchanged_ip       | 是    | Array of strings | 数据迁移中待交换的IP地址。 |
| is_exchange_domain | 是    | Boolean          | 是否交换域名。        |

## 响应参数

状态码： 400

表 5-311 响应 Body 参数

| 参数            | 参数类型   | 描述                                                                |
|---------------|--------|-------------------------------------------------------------------|
| error_msg     | String | <b>参数解释：</b><br>错误信息。<br><b>取值范围：</b><br>不涉及。                     |
| error_code    | String | <b>参数解释：</b><br>错误码。<br><b>取值范围：</b><br>请参见 <a href="#">错误码</a> 。 |
| error_ext_msg | String | <b>参数解释：</b><br>扩展错误信息（暂未使用，赋值为 null）。<br><b>取值范围：</b><br>不涉及。    |

状态码： 401

表 5-312 响应 Body 参数

| 参数            | 参数类型   | 描述                                                                |
|---------------|--------|-------------------------------------------------------------------|
| error_msg     | String | <b>参数解释：</b><br>错误信息。<br><b>取值范围：</b><br>不涉及。                     |
| error_code    | String | <b>参数解释：</b><br>错误码。<br><b>取值范围：</b><br>请参见 <a href="#">错误码</a> 。 |
| error_ext_msg | String | <b>参数解释：</b><br>扩展错误信息（暂未使用，赋值为 null）。<br><b>取值范围：</b><br>不涉及。    |



**状态码： 403**

**表 5-313 响应 Body 参数**

| 参数            | 参数类型   | 描述                                                                |
|---------------|--------|-------------------------------------------------------------------|
| error_msg     | String | <b>参数解释：</b><br>错误信息。<br><b>取值范围：</b><br>不涉及。                     |
| error_code    | String | <b>参数解释：</b><br>错误码。<br><b>取值范围：</b><br>请参见 <a href="#">错误码</a> 。 |
| error_ext_msg | String | <b>参数解释：</b><br>扩展错误信息（暂未使用，赋值为 null）。<br><b>取值范围：</b><br>不涉及。    |

**状态码： 404**

**表 5-314 响应 Body 参数**

| 参数            | 参数类型   | 描述                                                                |
|---------------|--------|-------------------------------------------------------------------|
| error_msg     | String | <b>参数解释：</b><br>错误信息。<br><b>取值范围：</b><br>不涉及。                     |
| error_code    | String | <b>参数解释：</b><br>错误码。<br><b>取值范围：</b><br>请参见 <a href="#">错误码</a> 。 |
| error_ext_msg | String | <b>参数解释：</b><br>扩展错误信息（暂未使用，赋值为 null）。<br><b>取值范围：</b><br>不涉及。    |

**状态码： 500**

表 5-315 响应 Body 参数

| 参数            | 参数类型   | 描述                                                                |
|---------------|--------|-------------------------------------------------------------------|
| error_msg     | String | <b>参数解释:</b><br>错误信息。<br><b>取值范围:</b><br>不涉及。                     |
| error_code    | String | <b>参数解释:</b><br>错误码。<br><b>取值范围:</b><br>请参见 <a href="#">错误码</a> 。 |
| error_ext_msg | String | <b>参数解释:</b><br>扩展错误信息（暂未使用，赋值为 null）。<br><b>取值范围:</b><br>不涉及。    |

## 请求示例

```
POST https://{dcs_endpoint}/v2/{project_id}/migration-task/{task_id}/exchange-ip
{
 "exchanged_ip" : [],
 "is_exchange_domain" : true
}
```

## 响应示例

**状态码： 400**

非法请求。

```
{
 "error_code" : "111400063",
 "error_msg" : "Invalid {0} parameter in the request."
}
```

## SDK 代码示例

SDK代码示例如下。

### Java

```
package com.huaweicloud.sdk.test;

import com.huaweicloud.sdk.core.auth.ICredential;
import com.huaweicloud.sdk.core.auth.BasicCredentials;
import com.huaweicloud.sdk.core.exception.ConnectionException;
import com.huaweicloud.sdk.core.exception.RequestTimeoutException;
import com.huaweicloud.sdk.core.exception.ServiceResponseException;
import com.huaweicloud.sdk.dcs.v2.region.DcsRegion;
import com.huaweicloud.sdk.dcs.v2.*;
import com.huaweicloud.sdk.dcs.v2.model.*;
```

```
import java.util.List;
import java.util.ArrayList;

public class ExchangeInstanceIpSolution {

 public static void main(String[] args) {
 // The AK and SK used for authentication are hard-coded or stored in plaintext, which has great
 // security risks. It is recommended that the AK and SK be stored in ciphertext in configuration files or
 // environment variables and decrypted during use to ensure security.
 // In this example, AK and SK are stored in environment variables for authentication. Before running
 // this example, set environment variables CLOUD_SDK_AK and CLOUD_SDK_SK in the local environment
 String ak = System.getenv("CLOUD_SDK_AK");
 String sk = System.getenv("CLOUD_SDK_SK");
 String projectId = "{project_id}";

 ICredential auth = new BasicCredentials()
 .withProjectId(projectId)
 .withAk(ak)
 .withSk(sk);

 DcsClient client = DcsClient.newBuilder()
 .withCredential(auth)
 .withRegion(DcsRegion.valueOf("<YOUR REGION>"))
 .build();
 ExchangeInstanceIpRequest request = new ExchangeInstanceIpRequest();
 request.withTaskId("{task_id}");
 IpExchangeRequest body = new IpExchangeRequest();
 body.withIsExchangeDomain(true);
 request.withBody(body);
 try {
 ExchangeInstanceIpResponse response = client.exchangeInstanceIp(request);
 System.out.println(response.toString());
 } catch (ConnectionException e) {
 e.printStackTrace();
 } catch (RequestTimeoutException e) {
 e.printStackTrace();
 } catch (ServiceResponseException e) {
 e.printStackTrace();
 System.out.println(e.getHttpStatusCode());
 System.out.println(e.getRequestId());
 System.out.println(e.getErrorCode());
 System.out.println(e.getErrorMsg());
 }
 }
}
```

## Python

```
coding: utf-8

import os
from huaweicloudsdkcore.auth.credentials import BasicCredentials
from huaweicloudsdkdcs.v2.region.dcs_region import DcsRegion
from huaweicloudsdkcore.exceptions import exceptions
from huaweicloudsdkdcs.v2 import *

if __name__ == "__main__":
 # The AK and SK used for authentication are hard-coded or stored in plaintext, which has great security
 # risks. It is recommended that the AK and SK be stored in ciphertext in configuration files or environment
 # variables and decrypted during use to ensure security.
 # In this example, AK and SK are stored in environment variables for authentication. Before running this
 # example, set environment variables CLOUD_SDK_AK and CLOUD_SDK_SK in the local environment
 ak = os.getenv("CLOUD_SDK_AK")
 sk = os.getenv("CLOUD_SDK_SK")
 projectId = "{project_id}"

 credentials = BasicCredentials(ak, sk, projectId)
```

```

client = DcsClient.new_builder() \
 .with_credentials(credentials) \
 .with_region(DcsRegion.value_of("<YOUR REGION>")) \
 .build()

try:
 request = ExchangeInstanceIpRequest()
 request.task_id = "{task_id}"
 request.body = IpExchangeRequest(
 is_exchange_domain=True
)
 response = client.exchange_instance_ip(request)
 print(response)
except exceptions.ClientRequestException as e:
 print(e.status_code)
 print(e.request_id)
 print(e.error_code)
 print(e.error_msg)

```

## Go

```

package main

import (
 "fmt"
 "github.com/huaweicloud/huaweicloud-sdk-go-v3/core/auth/basic"
 dcs "github.com/huaweicloud/huaweicloud-sdk-go-v3/services/dcs/v2"
 "github.com/huaweicloud/huaweicloud-sdk-go-v3/services/dcs/v2/model"
 region "github.com/huaweicloud/huaweicloud-sdk-go-v3/services/dcs/v2/region"
)

func main() {
 // The AK and SK used for authentication are hard-coded or stored in plaintext, which has great security
 // risks. It is recommended that the AK and SK be stored in ciphertext in configuration files or environment
 // variables and decrypted during use to ensure security.
 // In this example, AK and SK are stored in environment variables for authentication. Before running this
 // example, set environment variables CLOUD_SDK_AK and CLOUD_SDK_SK in the local environment
 ak := os.Getenv("CLOUD_SDK_AK")
 sk := os.Getenv("CLOUD_SDK_SK")
 projectId := "{project_id}"

 auth := basic.NewCredentialsBuilder().
 WithAk(ak).
 WithSk(sk).
 WithProjectId(projectId).
 Build()

 client := dcs.NewDcsClient(
 dcs.DcsClientBuilder().
 WithRegion(region.ValueOf("<YOUR REGION>")).
 WithCredential(auth).
 Build())

 request := &model.ExchangeInstanceIpRequest{}
 request.TaskId = "{task_id}"
 request.Body = &model.IpExchangeRequest{
 IsExchangeDomain: true,
 }
 response, err := client.ExchangeInstanceIp(request)
 if err == nil {
 fmt.Printf("%+v\n", response)
 } else {
 fmt.Println(err)
 }
}

```

## 更多

更多编程语言的SDK代码示例，请参见[API Explorer](#)的代码示例页签，可生成自动对应的SDK代码示例。

## 状态码

| 状态码 | 描述         |
|-----|------------|
| 204 | IP交换成功。    |
| 400 | 非法请求。      |
| 401 | 认证信息非法。    |
| 403 | 请求被拒绝访问。   |
| 404 | 所请求的资源不存在。 |
| 500 | 内部服务错误。    |

## 错误码

请参见[错误码](#)。

## 5.6.2 创建备份导入任务

### 功能介绍

创建备份导入任务。

### 调用方法

请参见[如何调用API](#)。

## URI

POST /v2/{project\_id}/migration-task

表 5-316 路径参数

| 参数         | 是否必选 | 参数类型   | 描述                                    |
|------------|------|--------|---------------------------------------|
| project_id | 是    | String | 项目ID。获取方法请参见 <a href="#">获取项目ID</a> 。 |

## 请求参数

表 5-317 请求 Body 参数

| 参数               | 是否必选 | 参数类型                                      | 描述                                                                                                                                                                                                                |
|------------------|------|-------------------------------------------|-------------------------------------------------------------------------------------------------------------------------------------------------------------------------------------------------------------------|
| task_name        | 是    | String                                    | 备份导入任务名称。                                                                                                                                                                                                         |
| description      | 否    | String                                    | 备份导入任务描述。                                                                                                                                                                                                         |
| migration_type   | 是    | String                                    | 迁移任务类型。<br>取值范围： <ul style="list-style-type: none"> <li>• backupfile_import: 表示备份文件导入。</li> <li>• online_migration: 表示在线迁移。目前已不支持使用该接口创建在线迁移任务，请调用 <a href="#">CreateOnlineMigrationTask</a> 创建在线迁移任务。</li> </ul> |
| migration_method | 是    | String                                    | 迁移方式，包括全量迁移和增量迁移两种类型。<br>取值范围： <ul style="list-style-type: none"> <li>• full_amount_migration: 表示全量迁移。</li> <li>• incremental_migration: 表示增量迁移。</li> </ul>                                                       |
| backup_files     | 否    | <a href="#">BackupFilesBody</a> object    | 迁移任务类型为备份文件导入场景时的备份文件列表。                                                                                                                                                                                          |
| network_type     | 否    | String                                    | 迁移任务类型为在线迁移时，表示源Redis和目标Redis连通的网路类型，包括vpc和vpn两种类型。目前已不支持用该接口创建在线迁移任务，请调用 <a href="#">CreateOnlineMigrationTask</a> 创建在线迁移任务。                                                                                     |
| source_instance  | 否    | <a href="#">SourceInstanceBody</a> object | 迁移任务类型为在线迁移场景时该参数为必填参数，表示源Redis信息。目前已不支持用该接口创建在线迁移任务，请调用 <a href="#">CreateOnlineMigrationTask</a> 创建在线迁移任务。                                                                                                      |
| target_instance  | 是    | <a href="#">TargetInstanceBody</a> object | 表示目标Redis信息。                                                                                                                                                                                                      |

表 5-318 BackupFilesBody

| 参数          | 是否必选 | 参数类型                                   | 描述                        |
|-------------|------|----------------------------------------|---------------------------|
| file_source | 否    | String                                 | 数据来源，包含OBS桶和备份记录两种类型。     |
| bucket_name | 否    | String                                 | OBS桶名。                    |
| files       | 是    | Array of <a href="#">Files</a> objects | 导入的备份文件列表，数据来源为OBS桶时必须填写。 |
| backup_id   | 否    | String                                 | 备份记录ID，数据来源为备份记录时必须填写。    |

表 5-319 Files

| 参数        | 是否必选 | 参数类型   | 描述                               |
|-----------|------|--------|----------------------------------|
| file_name | 是    | String | 备份文件名。                           |
| size      | 否    | String | 文件大小（单位：Byte）。                   |
| update_at | 否    | String | 文件最后修改时间（格式YYYY-MM-DD HH:MM:SS）。 |

表 5-320 SourceInstanceBody

| 参数             | 是否必选 | 参数类型    | 描述                               |
|----------------|------|---------|----------------------------------|
| addr           | 是    | String  | Redis实例地址（source_instance信息中填写）。 |
| password       | 否    | String  | Redis密码，如果设置了密码，则必须填写。           |
| task_status    | 否    | String  | 任务状态。                            |
| id             | 否    | String  | Redis实例ID。                       |
| ip             | 否    | String  | Redis IP地址。                      |
| port           | 否    | String  | Redis端口。                         |
| name           | 否    | String  | Redis名称。                         |
| proxy_multi_db | 否    | Boolean | proxy实例是否开启了多DB。                 |
| db             | 否    | String  | Redis数据库。                        |

表 5-321 TargetInstanceBody

| 参数             | 是否必选 | 参数类型    | 描述                                     |
|----------------|------|---------|----------------------------------------|
| id             | 是    | String  | Redis实例ID ( target_instance 信息中必须填写 )。 |
| name           | 否    | String  | Redis实例名称 ( target_instance信息中填写 )。    |
| password       | 否    | String  | Redis密码, 如果设置了密码, 则必须填写。               |
| task_status    | 否    | String  | 任务状态。                                  |
| ip             | 否    | String  | Redis IP地址。                            |
| port           | 否    | String  | Redis端口。                               |
| addrs          | 否    | String  | Redis实例地址。                             |
| proxy_multi_db | 否    | Boolean | proxy实例是否开启了多DB。                       |
| db             | 否    | String  | Redis数据库。                              |

## 响应参数

状态码: 200

表 5-322 响应 Body 参数

| 参数     | 参数类型   | 描述                                                                              |
|--------|--------|---------------------------------------------------------------------------------|
| id     | String | 迁移任务ID。                                                                         |
| name   | String | 迁移任务名称。                                                                         |
| status | String | 迁移任务状态, 这个字段的值包括: SUCCESS (成功), FAILED (失败), MIGRATING (迁移中), TERMINATED (已结束)。 |
| error  | String | 错误信息。                                                                           |

状态码: 400



表 5-323 响应 Body 参数

| 参数            | 参数类型   | 描述                                                                |
|---------------|--------|-------------------------------------------------------------------|
| error_msg     | String | <b>参数解释:</b><br>错误信息。<br><b>取值范围:</b><br>不涉及。                     |
| error_code    | String | <b>参数解释:</b><br>错误码。<br><b>取值范围:</b><br>请参见 <a href="#">错误码</a> 。 |
| error_ext_msg | String | <b>参数解释:</b><br>扩展错误信息（暂未使用，赋值为 null）。<br><b>取值范围:</b><br>不涉及。    |

状态码： 401

表 5-324 响应 Body 参数

| 参数            | 参数类型   | 描述                                                                |
|---------------|--------|-------------------------------------------------------------------|
| error_msg     | String | <b>参数解释:</b><br>错误信息。<br><b>取值范围:</b><br>不涉及。                     |
| error_code    | String | <b>参数解释:</b><br>错误码。<br><b>取值范围:</b><br>请参见 <a href="#">错误码</a> 。 |
| error_ext_msg | String | <b>参数解释:</b><br>扩展错误信息（暂未使用，赋值为 null）。<br><b>取值范围:</b><br>不涉及。    |

状态码： 403

表 5-325 响应 Body 参数

| 参数            | 参数类型   | 描述                                                                |
|---------------|--------|-------------------------------------------------------------------|
| error_msg     | String | <b>参数解释:</b><br>错误信息。<br><b>取值范围:</b><br>不涉及。                     |
| error_code    | String | <b>参数解释:</b><br>错误码。<br><b>取值范围:</b><br>请参见 <a href="#">错误码</a> 。 |
| error_ext_msg | String | <b>参数解释:</b><br>扩展错误信息（暂未使用，赋值为 null）。<br><b>取值范围:</b><br>不涉及。    |

状态码： 404

表 5-326 响应 Body 参数

| 参数            | 参数类型   | 描述                                                                |
|---------------|--------|-------------------------------------------------------------------|
| error_msg     | String | <b>参数解释:</b><br>错误信息。<br><b>取值范围:</b><br>不涉及。                     |
| error_code    | String | <b>参数解释:</b><br>错误码。<br><b>取值范围:</b><br>请参见 <a href="#">错误码</a> 。 |
| error_ext_msg | String | <b>参数解释:</b><br>扩展错误信息（暂未使用，赋值为 null）。<br><b>取值范围:</b><br>不涉及。    |

状态码： 500

表 5-327 响应 Body 参数

| 参数            | 参数类型   | 描述                                                                |
|---------------|--------|-------------------------------------------------------------------|
| error_msg     | String | <b>参数解释:</b><br>错误信息。<br><b>取值范围:</b><br>不涉及。                     |
| error_code    | String | <b>参数解释:</b><br>错误码。<br><b>取值范围:</b><br>请参见 <a href="#">错误码</a> 。 |
| error_ext_msg | String | <b>参数解释:</b><br>扩展错误信息（暂未使用，赋值为 null）。<br><b>取值范围:</b><br>不涉及。    |

## 请求示例

创建备份导入迁移任务，备份数据来源于OBS桶。

POST https://{dcs\_endpoint}/v2/{project\_id}/migration-task

```
{
 "task_name": "migration1",
 "description": "Test",
 "migration_type": "backupfile_import",
 "migration_method": "full_amount_migration",
 "backup_files": {
 "bucket_name": "bucketName",
 "file_source": "self_build_obs",
 "files": [{
 "size": "754.0MB",
 "file_name": "fileName"
 }]
 },
 "target_instance": {
 "id": "d2c8399f-bdba-43c1-8069-3ff17a1a79d5",
 "name": "dcs-test",
 "password": "xxxxxx"
 }
}
```

## 响应示例

**状态码： 200**

创建备份导入任务成功。

```
{
 "id": "8aa6999e71cb638b0171f485f5266ef0",
 "name": "dcs-test",
 "status": "MIGRATING",
}
```

```
"error" : ""
}
```

## SDK 代码示例

SDK代码示例如下。

### Java

创建备份导入迁移任务，备份数据来源于OBS桶。

```
package com.huaweicloud.sdk.test;

import com.huaweicloud.sdk.core.auth.ICredential;
import com.huaweicloud.sdk.core.auth.BasicCredentials;
import com.huaweicloud.sdk.core.exception.ConnectionException;
import com.huaweicloud.sdk.core.exception.RequestTimeoutException;
import com.huaweicloud.sdk.core.exception.ServiceResponseException;
import com.huaweicloud.sdk.dcs.v2.region.DcsRegion;
import com.huaweicloud.sdk.dcs.v2.*;
import com.huaweicloud.sdk.dcs.v2.model.*;

import java.util.List;
import java.util.ArrayList;

public class CreateMigrationTaskSolution {

 public static void main(String[] args) {
 // The AK and SK used for authentication are hard-coded or stored in plaintext, which has great
 // security risks. It is recommended that the AK and SK be stored in ciphertext in configuration files or
 // environment variables and decrypted during use to ensure security.
 // In this example, AK and SK are stored in environment variables for authentication. Before running
 // this example, set environment variables CLOUD_SDK_AK and CLOUD_SDK_SK in the local environment
 String ak = System.getenv("CLOUD_SDK_AK");
 String sk = System.getenv("CLOUD_SDK_SK");
 String projectId = "{project_id}";

 ICredential auth = new BasicCredentials()
 .withProjectId(projectId)
 .withAk(ak)
 .withSk(sk);

 DcsClient client = DcsClient.newBuilder()
 .withCredential(auth)
 .withRegion(DcsRegion.valueOf("<YOUR REGION>"))
 .build();
 CreateMigrationTaskRequest request = new CreateMigrationTaskRequest();
 CreateMigrationTaskBody body = new CreateMigrationTaskBody();
 TargetInstanceBody targetInstancebody = new TargetInstanceBody();
 targetInstancebody.withId("d2c8399f-bdba-43c1-8069-3ff17a1a79d5")
 .withName("dcs-test")
 .withPassword("xxxxxx");
 List<Files> listBackupFilesFiles = new ArrayList<>();
 listBackupFilesFiles.add(
 new Files()
 .withFileName("fileName")
 .withSize("754.0MB")
);
 BackupFilesBody backupFilesbody = new BackupFilesBody();
 backupFilesbody.withFileSource(BackupFilesBody.FileSourceEnum.fromValue("self_build_obs"))
 .withBucketName("bucketName")
 .withFiles(listBackupFilesFiles);
 body.withTargetInstance(targetInstancebody);
 body.withBackupFiles(backupFilesbody);

 body.withMigrationMethod(CreateMigrationTaskBody.MigrationMethodEnum.fromValue("full_amount_migra
tion"));
```

```
body.withMigrationType(CreateMigrationTaskBody.MigrationTypeEnum.fromValue("backupfile_import"));
body.withDescription("Test");
body.withTaskName("migration1");
request.withBody(body);
try {
 CreateMigrationTaskResponse response = client.createMigrationTask(request);
 System.out.println(response.toString());
} catch (ConnectionException e) {
 e.printStackTrace();
} catch (RequestTimeoutException e) {
 e.printStackTrace();
} catch (ServiceResponseException e) {
 e.printStackTrace();
 System.out.println(e.getHttpStatusCode());
 System.out.println(e.getRequestId());
 System.out.println(e.getErrorCode());
 System.out.println(e.getErrorMsg());
}
}
```

## Python

创建备份导入迁移任务，备份数据来源于OBS桶。

```
coding: utf-8

import os
from huaweicloudsdkcore.auth.credentials import BasicCredentials
from huaweicloudsdkdcs.v2.region.dcs_region import DcsRegion
from huaweicloudsdkcore.exceptions import exceptions
from huaweicloudsdkdcs.v2 import *

if __name__ == "__main__":
 # The AK and SK used for authentication are hard-coded or stored in plaintext, which has great security
 # risks. It is recommended that the AK and SK be stored in ciphertext in configuration files or environment
 # variables and decrypted during use to ensure security.
 # In this example, AK and SK are stored in environment variables for authentication. Before running this
 # example, set environment variables CLOUD_SDK_AK and CLOUD_SDK_SK in the local environment
 ak = os.environ["CLOUD_SDK_AK"]
 sk = os.environ["CLOUD_SDK_SK"]
 projectId = "{project_id}"

 credentials = BasicCredentials(ak, sk, projectId)

 client = DcsClient.new_builder() \
 .with_credentials(credentials) \
 .with_region(DcsRegion.value_of("<YOUR REGION>")) \
 .build()

 try:
 request = CreateMigrationTaskRequest()
 targetInstancebody = TargetInstanceBody(
 id="d2c8399f-bdba-43c1-8069-3ff17a1a79d5",
 name="dcs-test",
 password="xxxxxx"
)
 listFilesBackupFiles = [
 Files(
 file_name="fileName",
 size="754.0MB"
)
]
 backupFilesbody = BackupFilesBody(
 file_source="self_build_obs",
 bucket_name="bucketName",
 files=listFilesBackupFiles
)
```

```
request.body = CreateMigrationTaskBody(
 target_instance=targetInstancebody,
 backup_files=backupFilesbody,
 migration_method="full_amount_migration",
 migration_type="backupfile_import",
 description="Test",
 task_name="migration1"
)
response = client.create_migration_task(request)
print(response)
except exceptions.ClientRequestException as e:
 print(e.status_code)
 print(e.request_id)
 print(e.error_code)
 print(e.error_msg)
```

## Go

创建备份导入迁移任务，备份数据来源于OBS桶。

```
package main

import (
 "fmt"
 "github.com/huaweicloud/huaweicloud-sdk-go-v3/core/auth/basic"
 dcs "github.com/huaweicloud/huaweicloud-sdk-go-v3/services/dcs/v2"
 "github.com/huaweicloud/huaweicloud-sdk-go-v3/services/dcs/v2/model"
 region "github.com/huaweicloud/huaweicloud-sdk-go-v3/services/dcs/v2/region"
)

func main() {
 // The AK and SK used for authentication are hard-coded or stored in plaintext, which has great security
 // risks. It is recommended that the AK and SK be stored in ciphertext in configuration files or environment
 // variables and decrypted during use to ensure security.
 // In this example, AK and SK are stored in environment variables for authentication. Before running this
 // example, set environment variables CLOUD_SDK_AK and CLOUD_SDK_SK in the local environment
 ak := os.Getenv("CLOUD_SDK_AK")
 sk := os.Getenv("CLOUD_SDK_SK")
 projectId := "{project_id}"

 auth := basic.NewCredentialsBuilder().
 WithAk(ak).
 WithSk(sk).
 WithProjectId(projectId).
 Build()

 client := dcs.NewDcsClient(
 dcs.DcsClientBuilder().
 WithRegion(region.ValueOf("<YOUR REGION>")).
 WithCredential(auth).
 Build())

 request := &model.CreateMigrationTaskRequest{}
 nameTargetInstance:= "dcs-test"
 passwordTargetInstance:= "xxxxxx"
 targetInstancebody := &model.TargetInstanceBody{
 Id: "d2c8399f-bdba-43c1-8069-3ff17a1a79d5",
 Name: &nameTargetInstance,
 Password: &passwordTargetInstance,
 }
 sizeFiles:= "754.0MB"
 var listFilesBackupFiles = []model.Files{
 {
 FileName: "fileName",
 Size: &sizeFiles,
 },
 }
 fileSourceBackupFiles:= model.GetBackupFilesBodyFileSourceEnum().SELF_BUILD_OBS
 bucketNameBackupFiles:= "bucketName"
```

```

backupFilesbody := &model.BackupFilesBody{
 FileSource: &fileSourceBackupFiles,
 BucketName: &bucketNameBackupFiles,
 Files: listFilesBackupFiles,
}
descriptionCreateMigrationTaskBody:= "Test"
request.Body = &model.CreateMigrationTaskBody{
 TargetInstance: targetInstancebody,
 BackupFiles: backupFilesbody,
 MigrationMethod:
model.GetCreateMigrationTaskBodyMigrationMethodEnum().FULL_AMOUNT_MIGRATION,
 MigrationType: model.GetCreateMigrationTaskBodyMigrationTypeEnum().BACKUPFILE_IMPORT,
 Description: &descriptionCreateMigrationTaskBody,
 TaskName: "migration1",
}
response, err := client.CreateMigrationTask(request)
if err == nil {
 fmt.Printf("%+v\n", response)
} else {
 fmt.Println(err)
}
}

```

## 更多

更多编程语言的SDK代码示例，请参见[API Explorer](#)的代码示例页签，可生成自动对应的SDK代码示例。

## 状态码

| 状态码 | 描述          |
|-----|-------------|
| 200 | 创建备份导入任务成功。 |
| 400 | 非法请求。       |
| 401 | 认证信息非法。     |
| 403 | 请求被拒绝访问。    |
| 404 | 所请求的资源不存在。  |
| 500 | 内部服务错误。     |

## 错误码

请参见[错误码](#)。

### 5.6.3 查询迁移任务列表

#### 功能介绍

查询迁移任务列表。

#### 调用方法

请参见[如何调用API](#)。

## URI

GET /v2/{project\_id}/migration-tasks

表 5-328 路径参数

| 参数         | 是否必选 | 参数类型   | 描述                                                                                                                                                 |
|------------|------|--------|----------------------------------------------------------------------------------------------------------------------------------------------------|
| project_id | 是    | String | <p><b>参数解释:</b><br/>项目ID。获取方法请参见<a href="#">获取项目ID</a>。</p> <p><b>约束限制:</b><br/>不涉及。</p> <p><b>取值范围:</b><br/>不涉及。</p> <p><b>默认取值:</b><br/>不涉及。</p> |

表 5-329 Query 参数

| 参数     | 是否必选 | 参数类型    | 描述                                                                                                                             |
|--------|------|---------|--------------------------------------------------------------------------------------------------------------------------------|
| offset | 否    | Integer | <p><b>参数解释:</b><br/>偏移量，表示从此偏移量开始查询。</p> <p><b>约束限制:</b><br/>不涉及。</p> <p><b>取值范围:</b><br/>大于等于0。</p> <p><b>默认取值:</b><br/>0</p> |
| limit  | 否    | Integer | <p><b>参数解释:</b><br/>每页显示的条目数量。</p> <p><b>约束限制:</b><br/>不涉及。</p> <p><b>取值范围:</b><br/>1-1000</p> <p><b>默认取值:</b><br/>10</p>      |



| 参数   | 是否必选 | 参数类型   | 描述                                                                                              |
|------|------|--------|-------------------------------------------------------------------------------------------------|
| name | 否    | String | <b>参数解释:</b><br>迁移任务名称。<br><b>约束限制:</b><br>不涉及。<br><b>取值范围:</b><br>不涉及。<br><b>默认取值:</b><br>不涉及。 |

## 请求参数

无

## 响应参数

状态码： 200

表 5-330 响应 Body 参数

| 参数              | 参数类型                                      | 描述                                              |
|-----------------|-------------------------------------------|-------------------------------------------------|
| count           | Integer                                   | <b>参数解释:</b><br>迁移任务数量。<br><b>取值范围:</b><br>不涉及。 |
| migration_tasks | Array of <b>MigrationTaskList</b> objects | <b>参数解释:</b><br>迁移任务列表。<br><b>取值范围:</b><br>不涉及。 |

表 5-331 MigrationTaskList

| 参数      | 参数类型   | 描述                                              |
|---------|--------|-------------------------------------------------|
| task_id | String | <b>参数解释:</b><br>迁移任务ID。<br><b>取值范围:</b><br>不涉及。 |

| 参数                    | 参数类型   | 描述                                                                                                                                                                                     |
|-----------------------|--------|----------------------------------------------------------------------------------------------------------------------------------------------------------------------------------------|
| task_name             | String | <b>参数解释:</b><br>迁移任务名称。<br><b>取值范围:</b><br>不涉及。                                                                                                                                        |
| status                | String | <b>参数解释:</b><br>迁移任务状态。<br><b>取值范围:</b> <ul style="list-style-type: none"> <li>• SUCCESS: 成功。</li> <li>• FAILED: 失败。</li> <li>• MIGRATING: 迁移中。</li> <li>• TERMINATED: 已结束。</li> </ul> |
| migration_type        | String | <b>参数解释:</b><br>迁移任务类型。<br><b>取值范围:</b> <ul style="list-style-type: none"> <li>• backupfile_import: 备份文件导入。</li> <li>• online_migration: 在线迁移。</li> </ul>                              |
| migration_method      | String | <b>参数解释:</b><br>迁移方式。<br><b>取值范围:</b> <ul style="list-style-type: none"> <li>• full_amount_migration: 全量迁移。</li> <li>• incremental_migration: 增量迁移。</li> </ul>                         |
| ecs_tenant_private_ip | String | <b>参数解释:</b><br>迁移机租户侧私有IP, 与目的/源redis私有IP处于同VPC, 可将此IP加入白名单。<br><b>取值范围:</b><br>不涉及。                                                                                                  |
| data_source           | String | <b>参数解释:</b><br>源redis地址, 格式为ip:port或者桶名。<br><b>取值范围:</b><br>不涉及。                                                                                                                      |
| source_instance_name  | String | <b>参数解释:</b><br>源实例名称, 若源实例为自建redis, 该参数为空。<br><b>取值范围:</b><br>不涉及。                                                                                                                    |

| 参数                      | 参数类型   | 描述                                                                  |
|-------------------------|--------|---------------------------------------------------------------------|
| source_instance_id      | String | <b>参数解释:</b><br>源实例ID, 若源实例为自建redis, 该参数为空。<br><b>取值范围:</b><br>不涉及。 |
| target_instance_address | String | <b>参数解释:</b><br>目标redis地址, 格式为ip:port。<br><b>取值范围:</b><br>不涉及。      |
| target_instance_name    | String | <b>参数解释:</b><br>目标实例名称。<br><b>取值范围:</b><br>不涉及。                     |
| target_instance_id      | String | <b>参数解释:</b><br>目标实例ID。<br><b>取值范围:</b><br>不涉及。                     |
| created_at              | String | <b>参数解释:</b><br>迁移任务创建时间。<br><b>取值范围:</b><br>不涉及。                   |
| description             | String | <b>参数解释:</b><br>迁移任务描述。<br><b>取值范围:</b><br>不涉及。                     |
| source_instance_status  | String | <b>参数解释:</b><br>源实例状态, 若源实例为自建redis, 该参数为空。<br><b>取值范围:</b><br>不涉及。 |
| target_instance_status  | String | <b>参数解释:</b><br>目标实例状态。<br><b>取值范围:</b><br>不涉及。                     |

| 参数                        | 参数类型   | 描述                                                                                                                                  |
|---------------------------|--------|-------------------------------------------------------------------------------------------------------------------------------------|
| source_instance_subnet_id | String | <b>参数解释:</b><br>源实例子网ID, 若源实例为自建redis, 该参数为空。<br><b>取值范围:</b><br>不涉及。                                                               |
| target_instance_subnet_id | String | <b>参数解释:</b><br>目标实例子网ID。<br><b>取值范围:</b><br>不涉及。                                                                                   |
| source_instance_spec_code | String | <b>参数解释:</b><br>源实例规格编码, 若源实例为自建redis, 该参数为空。<br><b>取值范围:</b><br>不涉及。                                                               |
| target_instance_spec_code | String | <b>参数解释:</b><br>目标实例规格编码。<br><b>取值范围:</b><br>不涉及。                                                                                   |
| error_message             | String | <b>参数解释:</b><br>错误信息。<br><b>取值范围:</b><br>不涉及。                                                                                       |
| released_at               | String | <b>参数解释:</b><br>迁移机释放时间。<br><b>取值范围:</b><br>不涉及。                                                                                    |
| version                   | String | <b>参数解释:</b><br>迁移任务版本。<br><b>取值范围:</b><br>不涉及。                                                                                     |
| resume_mode               | String | <b>参数解释:</b><br>迁移任务的重连模式。<br><b>取值范围:</b> <ul style="list-style-type: none"> <li>• auto: 自动重连。</li> <li>• manual: 手动重连。</li> </ul> |

| 参数                 | 参数类型             | 描述                                             |
|--------------------|------------------|------------------------------------------------|
| supported_features | Array of strings | <b>参数解释:</b><br>支持的特性。<br><b>取值范围:</b><br>不涉及。 |

状态码: 400

表 5-332 响应 Body 参数

| 参数            | 参数类型   | 描述                                                                |
|---------------|--------|-------------------------------------------------------------------|
| error_msg     | String | <b>参数解释:</b><br>错误信息。<br><b>取值范围:</b><br>不涉及。                     |
| error_code    | String | <b>参数解释:</b><br>错误码。<br><b>取值范围:</b><br>请参见 <a href="#">错误码</a> 。 |
| error_ext_msg | String | <b>参数解释:</b><br>扩展错误信息 (暂未使用, 赋值为 null)。<br><b>取值范围:</b><br>不涉及。  |

状态码: 401

表 5-333 响应 Body 参数

| 参数         | 参数类型   | 描述                                                                |
|------------|--------|-------------------------------------------------------------------|
| error_msg  | String | <b>参数解释:</b><br>错误信息。<br><b>取值范围:</b><br>不涉及。                     |
| error_code | String | <b>参数解释:</b><br>错误码。<br><b>取值范围:</b><br>请参见 <a href="#">错误码</a> 。 |

| 参数            | 参数类型   | 描述                                                                 |
|---------------|--------|--------------------------------------------------------------------|
| error_ext_msg | String | <b>参数解释:</b><br>扩展错误信息 ( 暂未使用, 赋值为 null )。<br><b>取值范围:</b><br>不涉及。 |

状态码: 403

表 5-334 响应 Body 参数

| 参数            | 参数类型   | 描述                                                                 |
|---------------|--------|--------------------------------------------------------------------|
| error_msg     | String | <b>参数解释:</b><br>错误信息。<br><b>取值范围:</b><br>不涉及。                      |
| error_code    | String | <b>参数解释:</b><br>错误码。<br><b>取值范围:</b><br>请参见 <a href="#">错误码</a> 。  |
| error_ext_msg | String | <b>参数解释:</b><br>扩展错误信息 ( 暂未使用, 赋值为 null )。<br><b>取值范围:</b><br>不涉及。 |

状态码: 404

表 5-335 响应 Body 参数

| 参数        | 参数类型   | 描述                                            |
|-----------|--------|-----------------------------------------------|
| error_msg | String | <b>参数解释:</b><br>错误信息。<br><b>取值范围:</b><br>不涉及。 |

| 参数            | 参数类型   | 描述                                                                 |
|---------------|--------|--------------------------------------------------------------------|
| error_code    | String | <b>参数解释:</b><br>错误码。<br><b>取值范围:</b><br>请参见 <a href="#">错误码</a> 。  |
| error_ext_msg | String | <b>参数解释:</b><br>扩展错误信息 ( 暂未使用, 赋值为 null )。<br><b>取值范围:</b><br>不涉及。 |

**状态码: 500**

表 5-336 响应 Body 参数

| 参数            | 参数类型   | 描述                                                                 |
|---------------|--------|--------------------------------------------------------------------|
| error_msg     | String | <b>参数解释:</b><br>错误信息。<br><b>取值范围:</b><br>不涉及。                      |
| error_code    | String | <b>参数解释:</b><br>错误码。<br><b>取值范围:</b><br>请参见 <a href="#">错误码</a> 。  |
| error_ext_msg | String | <b>参数解释:</b><br>扩展错误信息 ( 暂未使用, 赋值为 null )。<br><b>取值范围:</b><br>不涉及。 |

## 请求示例

```
GET https://{dcs_endpoint}/v2/666486c2d9b948c1bbea57e714d744fa/migration-tasks?offset=0&limit=10&name=dcs-migration-i9qk
```

## 响应示例

**状态码: 200**

查询迁移任务列表。

```
{
 "count": 1,
```

```
"migration_tasks" : [{
 "task_id" : "2944a563-6f27-4604-9c16-a9a53cd95cc7",
 "task_name" : "dcs-migration-test-6-16",
 "status" : "TERMINATED",
 "migration_type" : "online_migration",
 "migration_method" : "incremental_migration",
 "data_source" : "192.168.0.200:6379",
 "source_instance_name" : "migration-resource",
 "source_instance_id" : "132e0017-715b-4556-930a-95c7db7e8f7a",
 "target_instance_addr" : "192.168.0.153:6379",
 "target_instance_name" : "migration-target",
 "target_instance_id" : "eb1a8d1c-9ea6-4fcd-ac43-c3d3c2493f06",
 "created_at" : "2021-06-16T06:12:55.508Z",
 "description" : "dcs-test",
 "source_instance_status" : "RUNNING",
 "target_instance_status" : "RUNNING",
 "source_instance_subnet_id" : "192.168.0.1",
 "target_instance_subnet_id" : "192.168.0.2",
 "source_instance_spec_code" : "redis.single.xu1.tiny.128",
 "target_instance_spec_code" : "redis.single.xu1.tiny.128",
 "error_message" : null,
 "released_at" : "202404011057",
 "version" : "6.0.21",
 "resume_mode" : "auto",
 "supported_features" : []
}]
}
```

## SDK 代码示例

SDK代码示例如下。

### Java

```
package com.huaweicloud.sdk.test;

import com.huaweicloud.sdk.core.auth.ICredential;
import com.huaweicloud.sdk.core.auth.BasicCredentials;
import com.huaweicloud.sdk.core.exception.ConnectionException;
import com.huaweicloud.sdk.core.exception.RequestTimeoutException;
import com.huaweicloud.sdk.core.exception.ServiceResponseException;
import com.huaweicloud.sdk.dcs.v2.region.DcsRegion;
import com.huaweicloud.sdk.dcs.v2.*;
import com.huaweicloud.sdk.dcs.v2.model.*;

public class ListMigrationTaskSolution {

 public static void main(String[] args) {
 // The AK and SK used for authentication are hard-coded or stored in plaintext, which has great
 // security risks. It is recommended that the AK and SK be stored in ciphertext in configuration files or
 // environment variables and decrypted during use to ensure security.
 // In this example, AK and SK are stored in environment variables for authentication. Before running
 // this example, set environment variables CLOUD_SDK_AK and CLOUD_SDK_SK in the local environment
 String ak = System.getenv("CLOUD_SDK_AK");
 String sk = System.getenv("CLOUD_SDK_SK");
 String projectId = "{project_id}";

 ICredential auth = new BasicCredentials()
 .withProjectId(projectId)
 .withAk(ak)
 .withSk(sk);

 DcsClient client = DcsClient.newBuilder()
 .withCredential(auth)
 .withRegion(DcsRegion.valueOf("<YOUR REGION>"))
 .build();
 ListMigrationTaskRequest request = new ListMigrationTaskRequest();
```



```

try {
 ListMigrationTaskResponse response = client.listMigrationTask(request);
 System.out.println(response.toString());
} catch (ConnectionException e) {
 e.printStackTrace();
} catch (RequestTimeoutException e) {
 e.printStackTrace();
} catch (ServiceResponseException e) {
 e.printStackTrace();
 System.out.println(e.getHttpStatusCode());
 System.out.println(e.getRequestId());
 System.out.println(e.getErrorCode());
 System.out.println(e.getErrorMsg());
}
}
}

```

## Python

```

coding: utf-8

import os
from huaweicloudsdkcore.auth.credentials import BasicCredentials
from huaweicloudsdkdcs.v2.region.dcs_region import DcsRegion
from huaweicloudsdkcore.exceptions import exceptions
from huaweicloudsdkdcs.v2 import *

if __name__ == "__main__":
 # The AK and SK used for authentication are hard-coded or stored in plaintext, which has great security
 # risks. It is recommended that the AK and SK be stored in ciphertext in configuration files or environment
 # variables and decrypted during use to ensure security.
 # In this example, AK and SK are stored in environment variables for authentication. Before running this
 # example, set environment variables CLOUD_SDK_AK and CLOUD_SDK_SK in the local environment
 ak = os.environ["CLOUD_SDK_AK"]
 sk = os.environ["CLOUD_SDK_SK"]
 projectId = "{project_id}"

 credentials = BasicCredentials(ak, sk, projectId)

 client = DcsClient.new_builder() \
 .with_credentials(credentials) \
 .with_region(DcsRegion.value_of("<YOUR REGION>")) \
 .build()

 try:
 request = ListMigrationTaskRequest()
 response = client.list_migration_task(request)
 print(response)
 except exceptions.ClientRequestException as e:
 print(e.status_code)
 print(e.request_id)
 print(e.error_code)
 print(e.error_msg)

```

## Go

```

package main

import (
 "fmt"
 "github.com/huaweicloud/huaweicloud-sdk-go-v3/core/auth/basic"
 dcs "github.com/huaweicloud/huaweicloud-sdk-go-v3/services/dcs/v2"
 "github.com/huaweicloud/huaweicloud-sdk-go-v3/services/dcs/v2/model"
 region "github.com/huaweicloud/huaweicloud-sdk-go-v3/services/dcs/v2/region"
)

func main() {
 // The AK and SK used for authentication are hard-coded or stored in plaintext, which has great security
 // risks. It is recommended that the AK and SK be stored in ciphertext in configuration files or environment

```

```

variables and decrypted during use to ensure security.
// In this example, AK and SK are stored in environment variables for authentication. Before running this
example, set environment variables CLOUD_SDK_AK and CLOUD_SDK_SK in the local environment
ak := os.Getenv("CLOUD_SDK_AK")
sk := os.Getenv("CLOUD_SDK_SK")
projectId := "{project_id}"

auth := basic.NewCredentialsBuilder().
 WithAk(ak).
 WithSk(sk).
 WithProjectId(projectId).
 Build()

client := dcs.NewDcsClient(
 dcs.DcsClientBuilder().
 WithRegion(region.ValueOf("<YOUR REGION>")).
 WithCredential(auth).
 Build())

request := &model.ListMigrationTaskRequest{}
response, err := client.ListMigrationTask(request)
if err == nil {
 fmt.Printf("%+v\n", response)
} else {
 fmt.Println(err)
}
}

```

## 更多

更多编程语言的SDK代码示例，请参见[API Explorer](#)的代码示例页签，可生成自动对应的SDK代码示例。

## 状态码

| 状态码 | 描述         |
|-----|------------|
| 200 | 查询迁移任务列表。  |
| 400 | 非法请求。      |
| 401 | 认证信息非法。    |
| 403 | 请求被拒绝访问。   |
| 404 | 所请求的资源不存在。 |
| 500 | 内部服务错误。    |

## 错误码

请参见[错误码](#)。

## 5.6.4 删除数据迁移任务

### 功能介绍

删除数据迁移任务。

## 调用方法

请参见[如何调用API](#)。

## URI

DELETE /v2/{project\_id}/migration-tasks/delete

表 5-337 路径参数

| 参数         | 是否必选 | 参数类型   | 描述                                    |
|------------|------|--------|---------------------------------------|
| project_id | 是    | String | 项目ID。获取方法请参见 <a href="#">获取项目ID</a> 。 |

## 请求参数

表 5-338 请求 Body 参数

| 参数           | 是否必选 | 参数类型             | 描述           |
|--------------|------|------------------|--------------|
| task_id_list | 是    | Array of strings | 删除的迁移任务ID列表。 |

## 响应参数

状态码： 200

表 5-339 响应 Body 参数

| 参数           | 参数类型             | 描述           |
|--------------|------------------|--------------|
| task_id_list | Array of strings | 删除的迁移任务ID列表。 |

状态码： 400

表 5-340 响应 Body 参数

| 参数        | 参数类型   | 描述                                            |
|-----------|--------|-----------------------------------------------|
| error_msg | String | <b>参数解释：</b><br>错误信息。<br><b>取值范围：</b><br>不涉及。 |

| 参数            | 参数类型   | 描述                                                                 |
|---------------|--------|--------------------------------------------------------------------|
| error_code    | String | <b>参数解释:</b><br>错误码。<br><b>取值范围:</b><br>请参见 <a href="#">错误码</a> 。  |
| error_ext_msg | String | <b>参数解释:</b><br>扩展错误信息 ( 暂未使用, 赋值为 null )。<br><b>取值范围:</b><br>不涉及。 |

状态码: 401

表 5-341 响应 Body 参数

| 参数            | 参数类型   | 描述                                                                 |
|---------------|--------|--------------------------------------------------------------------|
| error_msg     | String | <b>参数解释:</b><br>错误信息。<br><b>取值范围:</b><br>不涉及。                      |
| error_code    | String | <b>参数解释:</b><br>错误码。<br><b>取值范围:</b><br>请参见 <a href="#">错误码</a> 。  |
| error_ext_msg | String | <b>参数解释:</b><br>扩展错误信息 ( 暂未使用, 赋值为 null )。<br><b>取值范围:</b><br>不涉及。 |

状态码: 403

表 5-342 响应 Body 参数

| 参数            | 参数类型   | 描述                                                                |
|---------------|--------|-------------------------------------------------------------------|
| error_msg     | String | <b>参数解释:</b><br>错误信息。<br><b>取值范围:</b><br>不涉及。                     |
| error_code    | String | <b>参数解释:</b><br>错误码。<br><b>取值范围:</b><br>请参见 <a href="#">错误码</a> 。 |
| error_ext_msg | String | <b>参数解释:</b><br>扩展错误信息（暂未使用，赋值为 null）。<br><b>取值范围:</b><br>不涉及。    |

状态码： 404

表 5-343 响应 Body 参数

| 参数            | 参数类型   | 描述                                                                |
|---------------|--------|-------------------------------------------------------------------|
| error_msg     | String | <b>参数解释:</b><br>错误信息。<br><b>取值范围:</b><br>不涉及。                     |
| error_code    | String | <b>参数解释:</b><br>错误码。<br><b>取值范围:</b><br>请参见 <a href="#">错误码</a> 。 |
| error_ext_msg | String | <b>参数解释:</b><br>扩展错误信息（暂未使用，赋值为 null）。<br><b>取值范围:</b><br>不涉及。    |

状态码： 500

表 5-344 响应 Body 参数

| 参数            | 参数类型   | 描述                                                                |
|---------------|--------|-------------------------------------------------------------------|
| error_msg     | String | <b>参数解释:</b><br>错误信息。<br><b>取值范围:</b><br>不涉及。                     |
| error_code    | String | <b>参数解释:</b><br>错误码。<br><b>取值范围:</b><br>请参见 <a href="#">错误码</a> 。 |
| error_ext_msg | String | <b>参数解释:</b><br>扩展错误信息（暂未使用，赋值为 null）。<br><b>取值范围:</b><br>不涉及。    |

## 请求示例

删除数据迁移任务。

```
DELETE https://{dcs_endpoint}/v2/666486c2d9b948c1bbea57e714d744fa/migration-tasks/delete
{
 "task_id_list" : ["2fb6b7e2-5eb8-4380-9d60-ce8d12b19aca"]
}
```

## 响应示例

**状态码： 200**

当迁移任务ID存在时，删除数据迁移任务成功；当迁移任务ID不存在时，将不做处理。

```
{
 "task_id_list" : ["2fb6b7e2-5eb8-4380-9d60-ce8d12b19aca"]
}
```

## SDK 代码示例

SDK代码示例如下。

### Java

删除数据迁移任务。

```
package com.huaweicloud.sdk.test;

import com.huaweicloud.sdk.core.auth.ICredential;
import com.huaweicloud.sdk.core.auth.BasicCredentials;
import com.huaweicloud.sdk.core.exception.ConnectionException;
```

```
import com.huaweicloud.sdk.core.exception.RequestTimeoutException;
import com.huaweicloud.sdk.core.exception.ServiceResponseException;
import com.huaweicloud.sdk.dcs.v2.region.DcsRegion;
import com.huaweicloud.sdk.dcs.v2.*;
import com.huaweicloud.sdk.dcs.v2.model.*;

import java.util.List;
import java.util.ArrayList;

public class DeleteMigrationTaskSolution {

 public static void main(String[] args) {
 // The AK and SK used for authentication are hard-coded or stored in plaintext, which has great
 // security risks. It is recommended that the AK and SK be stored in ciphertext in configuration files or
 // environment variables and decrypted during use to ensure security.
 // In this example, AK and SK are stored in environment variables for authentication. Before running
 // this example, set environment variables CLOUD_SDK_AK and CLOUD_SDK_SK in the local environment
 String ak = System.getenv("CLOUD_SDK_AK");
 String sk = System.getenv("CLOUD_SDK_SK");
 String projectId = "{project_id}";

 ICredential auth = new BasicCredentials()
 .withProjectId(projectId)
 .withAk(ak)
 .withSk(sk);

 DcsClient client = DcsClient.newBuilder()
 .withCredential(auth)
 .withRegion(DcsRegion.valueOf("<YOUR REGION>"))
 .build();
 DeleteMigrationTaskRequest request = new DeleteMigrationTaskRequest();
 DeleteMigrateTaskRequest body = new DeleteMigrateTaskRequest();
 List<String> listbodyTaskIdList = new ArrayList<>();
 listbodyTaskIdList.add("2fb6b7e2-5eb8-4380-9d60-ce8d12b19aca");
 body.withTaskIdList(listbodyTaskIdList);
 request.withBody(body);
 try {
 DeleteMigrationTaskResponse response = client.deleteMigrationTask(request);
 System.out.println(response.toString());
 } catch (ConnectionException e) {
 e.printStackTrace();
 } catch (RequestTimeoutException e) {
 e.printStackTrace();
 } catch (ServiceResponseException e) {
 e.printStackTrace();
 System.out.println(e.getStatusCode());
 System.out.println(e.getRequestId());
 System.out.println(e.getErrorCode());
 System.out.println(e.getErrorMsg());
 }
 }
}
```

## Python

删除数据迁移任务。

```
coding: utf-8

import os
from huaweicloudsdkcore.auth.credentials import BasicCredentials
from huaweicloudsdkdcs.v2.region.dcs_region import DcsRegion
from huaweicloudsdkcore.exceptions import exceptions
from huaweicloudsdkdcs.v2 import *

if __name__ == "__main__":
 # The AK and SK used for authentication are hard-coded or stored in plaintext, which has great security
 # risks. It is recommended that the AK and SK be stored in ciphertext in configuration files or environment
 # variables and decrypted during use to ensure security.
```

```
In this example, AK and SK are stored in environment variables for authentication. Before running this
example, set environment variables CLOUD_SDK_AK and CLOUD_SDK_SK in the local environment
ak = os.environ["CLOUD_SDK_AK"]
sk = os.environ["CLOUD_SDK_SK"]
projectId = "{project_id}"

credentials = BasicCredentials(ak, sk, projectId)

client = DcsClient.new_builder() \
 .with_credentials(credentials) \
 .with_region(DcsRegion.value_of("<YOUR REGION>")) \
 .build()

try:
 request = DeleteMigrationTaskRequest()
 listTaskIdListbody = [
 "2fb6b7e2-5eb8-4380-9d60-ce8d12b19aca"
]
 request.body = DeleteMigrateTaskRequest(
 task_id_list=listTaskIdListbody
)
 response = client.delete_migration_task(request)
 print(response)
except exceptions.ClientRequestException as e:
 print(e.status_code)
 print(e.request_id)
 print(e.error_code)
 print(e.error_msg)
```

## Go

删除数据迁移任务。

```
package main

import (
 "fmt"
 "github.com/huaweicloud/huaweicloud-sdk-go-v3/core/auth/basic"
 dcs "github.com/huaweicloud/huaweicloud-sdk-go-v3/services/dcs/v2"
 "github.com/huaweicloud/huaweicloud-sdk-go-v3/services/dcs/v2/model"
 region "github.com/huaweicloud/huaweicloud-sdk-go-v3/services/dcs/v2/region"
)

func main() {
 // The AK and SK used for authentication are hard-coded or stored in plaintext, which has great security
 risks. It is recommended that the AK and SK be stored in ciphertext in configuration files or environment
 variables and decrypted during use to ensure security.
 // In this example, AK and SK are stored in environment variables for authentication. Before running this
 example, set environment variables CLOUD_SDK_AK and CLOUD_SDK_SK in the local environment
 ak := os.Getenv("CLOUD_SDK_AK")
 sk := os.Getenv("CLOUD_SDK_SK")
 projectId := "{project_id}"

 auth := basic.NewCredentialsBuilder().
 WithAk(ak).
 WithSk(sk).
 WithProjectId(projectId).
 Build()

 client := dcs.NewDcsClient(
 dcs.DcsClientBuilder().
 WithRegion(region.ValueOf("<YOUR REGION>")).
 WithCredential(auth).
 Build())

 request := &model.DeleteMigrationTaskRequest{}
 var listTaskIdListbody = []string{
 "2fb6b7e2-5eb8-4380-9d60-ce8d12b19aca",
 }
}
```



```
request.Body = &model.DeleteMigrateTaskRequest{
 TaskIdList: listTaskIdListbody,
}
response, err := client.DeleteMigrationTask(request)
if err == nil {
 fmt.Printf("%+v\n", response)
} else {
 fmt.Println(err)
}
}
```

## 更多

更多编程语言的SDK代码示例，请参见[API Explorer](#)的代码示例页签，可生成自动对应的SDK代码示例。

## 状态码

| 状态码 | 描述                                       |
|-----|------------------------------------------|
| 200 | 当迁移任务ID存在时，删除数据迁移任务成功；当迁移任务ID不存在时，将不做处理。 |
| 400 | 非法请求。                                    |
| 401 | 认证信息非法。                                  |
| 403 | 请求被拒绝访问。                                 |
| 404 | 所请求的资源不存在（无返回，见200状态码）。                  |
| 500 | 内部服务错误。                                  |

## 错误码

请参见[错误码](#)。

## 5.6.5 查询迁移任务详情

### 功能介绍

查询迁移任务详情。

### 调用方法

请参见[如何调用API](#)。

### URI

GET /v2/{project\_id}/migration-task/{task\_id}

表 5-345 路径参数

| 参数         | 是否必选 | 参数类型   | 描述                                    |
|------------|------|--------|---------------------------------------|
| project_id | 是    | String | 项目ID。获取方法请参见 <a href="#">获取项目ID</a> 。 |
| task_id    | 是    | String | 任务ID。                                 |

## 请求参数

无

## 响应参数

状态码： 200

表 5-346 响应 Body 参数

| 参数                    | 参数类型                                      | 描述                                                                                                                                                                                  |
|-----------------------|-------------------------------------------|-------------------------------------------------------------------------------------------------------------------------------------------------------------------------------------|
| task_id               | String                                    | 迁移任务ID。                                                                                                                                                                             |
| task_name             | String                                    | 迁移任务名称。                                                                                                                                                                             |
| description           | String                                    | 迁移任务描述。                                                                                                                                                                             |
| status                | String                                    | 迁移任务状态，这个字段的值包括：SUCCESS（成功），FAILED（失败），MIGRATING（迁移中），TERMINATED（已结束），TERMINATING（停止中），INCRMIGEATING（增量迁移中），FULLMIGRATING（全量迁移中），RUNNING（待配置），MIGRATION_FAILED（迁移失败），RELEASED（已释放）。 |
| migration_type        | String                                    | 迁移任务类型，包括备份文件导入和在线迁移两种类型。                                                                                                                                                           |
| migration_method      | String                                    | 迁移方式，包括全量迁移和增量迁移两种类型。                                                                                                                                                               |
| ecs_tenant_private_ip | String                                    | 迁移机租户侧私有IP，与目的/源redis私有IP处于同VPC，可将此IP加入白名单。                                                                                                                                         |
| backup_files          | <a href="#">BackupFilesBody</a> object    | 备份文件导入场景的备份文件列表。                                                                                                                                                                    |
| network_type          | String                                    | 网络类型，包括vpc和vpn两种类型。                                                                                                                                                                 |
| source_instance       | <a href="#">SourceInstanceBody</a> object | 源Redis信息。在线迁移场景需要填写。                                                                                                                                                                |

| 参数                       | 参数类型                             | 描述                          |
|--------------------------|----------------------------------|-----------------------------|
| target_instance          | <b>TargetInstanceBody</b> object | 目标Redis信息。                  |
| created_at               | String                           | 迁移任务创建时间。                   |
| updated_at               | String                           | 迁移任务完成时间。                   |
| released_at              | String                           | 迁移机释放时间。                    |
| version                  | String                           | 版本。                         |
| resume_mode              | String                           | 操作模式，分为auto和manual。         |
| supported_features       | Array of strings                 | 支持的特性。                      |
| tenant_vpc_id            | String                           | 租户VPC ID。                   |
| tenant_subnet_id         | String                           | 租户子网ID。                     |
| tenant_security_group_id | String                           | 租户安全组ID。                    |
| bandwidth_limit_mb       | String                           | 带宽限制速度。                     |
| task_status              | String                           | 任务状态，只有在交换IP时会返回EXCHANGING。 |

表 5-347 BackupFilesBody

| 参数          | 参数类型                          | 描述                        |
|-------------|-------------------------------|---------------------------|
| file_source | String                        | 数据来源，包含OBS桶和备份记录两种类型。     |
| bucket_name | String                        | OBS桶名。                    |
| files       | Array of <b>Files</b> objects | 导入的备份文件列表，数据来源为OBS桶时必须填写。 |
| backup_id   | String                        | 备份记录ID，数据来源为备份记录时必须填写。    |

表 5-348 Files

| 参数        | 参数类型   | 描述             |
|-----------|--------|----------------|
| file_name | String | 备份文件名。         |
| size      | String | 文件大小（单位：Byte）。 |

| 参数        | 参数类型   | 描述                               |
|-----------|--------|----------------------------------|
| update_at | String | 文件最后修改时间（格式YYYY-MM-DD HH:MM:SS）。 |

表 5-349 SourceInstanceBody

| 参数             | 参数类型    | 描述                               |
|----------------|---------|----------------------------------|
| addrs          | String  | Redis实例地址（source_instance信息中填写）。 |
| password       | String  | Redis密码，如果设置了密码，则必须填写。           |
| task_status    | String  | 任务状态。                            |
| id             | String  | Redis实例ID。                       |
| ip             | String  | Redis IP地址。                      |
| port           | String  | Redis端口。                         |
| name           | String  | Redis名称。                         |
| proxy_multi_db | Boolean | proxy实例是否开启了多DB。                 |
| db             | String  | Redis数据库。                        |

表 5-350 TargetInstanceBody

| 参数             | 参数类型    | 描述                                 |
|----------------|---------|------------------------------------|
| id             | String  | Redis实例ID（target_instance信息中必须填写）。 |
| name           | String  | Redis实例名称（target_instance信息中填写）。   |
| password       | String  | Redis密码，如果设置了密码，则必须填写。             |
| task_status    | String  | 任务状态。                              |
| ip             | String  | Redis IP地址。                        |
| port           | String  | Redis端口。                           |
| addrs          | String  | Redis实例地址。                         |
| proxy_multi_db | Boolean | proxy实例是否开启了多DB。                   |
| db             | String  | Redis数据库。                          |

**状态码： 400**

**表 5-351 响应 Body 参数**

| 参数            | 参数类型   | 描述                                                                |
|---------------|--------|-------------------------------------------------------------------|
| error_msg     | String | <b>参数解释：</b><br>错误信息。<br><b>取值范围：</b><br>不涉及。                     |
| error_code    | String | <b>参数解释：</b><br>错误码。<br><b>取值范围：</b><br>请参见 <a href="#">错误码</a> 。 |
| error_ext_msg | String | <b>参数解释：</b><br>扩展错误信息（暂未使用，赋值为 null）。<br><b>取值范围：</b><br>不涉及。    |

**状态码： 401**

**表 5-352 响应 Body 参数**

| 参数            | 参数类型   | 描述                                                                |
|---------------|--------|-------------------------------------------------------------------|
| error_msg     | String | <b>参数解释：</b><br>错误信息。<br><b>取值范围：</b><br>不涉及。                     |
| error_code    | String | <b>参数解释：</b><br>错误码。<br><b>取值范围：</b><br>请参见 <a href="#">错误码</a> 。 |
| error_ext_msg | String | <b>参数解释：</b><br>扩展错误信息（暂未使用，赋值为 null）。<br><b>取值范围：</b><br>不涉及。    |

**状态码： 403**

表 5-353 响应 Body 参数

| 参数            | 参数类型   | 描述                                                                |
|---------------|--------|-------------------------------------------------------------------|
| error_msg     | String | <b>参数解释:</b><br>错误信息。<br><b>取值范围:</b><br>不涉及。                     |
| error_code    | String | <b>参数解释:</b><br>错误码。<br><b>取值范围:</b><br>请参见 <a href="#">错误码</a> 。 |
| error_ext_msg | String | <b>参数解释:</b><br>扩展错误信息（暂未使用，赋值为 null）。<br><b>取值范围:</b><br>不涉及。    |

状态码： 404

表 5-354 响应 Body 参数

| 参数            | 参数类型   | 描述                                                                |
|---------------|--------|-------------------------------------------------------------------|
| error_msg     | String | <b>参数解释:</b><br>错误信息。<br><b>取值范围:</b><br>不涉及。                     |
| error_code    | String | <b>参数解释:</b><br>错误码。<br><b>取值范围:</b><br>请参见 <a href="#">错误码</a> 。 |
| error_ext_msg | String | <b>参数解释:</b><br>扩展错误信息（暂未使用，赋值为 null）。<br><b>取值范围:</b><br>不涉及。    |

状态码： 500

表 5-355 响应 Body 参数

| 参数            | 参数类型   | 描述                                                                |
|---------------|--------|-------------------------------------------------------------------|
| error_msg     | String | <b>参数解释:</b><br>错误信息。<br><b>取值范围:</b><br>不涉及。                     |
| error_code    | String | <b>参数解释:</b><br>错误码。<br><b>取值范围:</b><br>请参见 <a href="#">错误码</a> 。 |
| error_ext_msg | String | <b>参数解释:</b><br>扩展错误信息（暂未使用，赋值为 null）。<br><b>取值范围:</b><br>不涉及。    |

## 请求示例

```
GET https://{dcs_endpoint}/v2/254d2280acb74d36a8b839746bcd7352 /migration-task/a276c1ffa0a54c2597fc824b917db317
```

## 响应示例

**状态码： 200**

查询迁移任务详情成功。

```
{
 "task_name": "migration1",
 "task_id": "a276c1ffa0a54c2597fc824b917db317",
 "status": "TERMINATING",
 "migration_type": "incremental_migration",
 "network_type": "vpc",
 "source_instance": {
 "addr": "192.168.1.2:6379",
 "id": "86157b69-8a62-47f9-8c55-fa6ddc8927e1",
 "name": "dcs-test",
 "ip": "192.168.1.2",
 "port": "6379",
 "proxy_multi_db": false,
 "password": "DCStest123",
 "task_status": "RUNNING",
 "db": "0"
 },
 "target_instance": {
 "addr": "192.168.1.2:6379",
 "id": "86157b69-8a62-47f9-8c55-fa6ddc8927ee",
 "name": "test-instance",
 "ip": "192.168.1.2",
 "port": "6379",
 "proxy_multi_db": false,
 "password": "DCStest123",
 "task_status": "RUNNING",
 "db": "0"
 }
}
```

```
},
"created_at" : "2019/10/22 14:44:30",
"updated_at" : "2019/10/22 18:00:00"
}
```

## SDK 代码示例

SDK代码示例如下。

### Java

```
package com.huaweicloud.sdk.test;

import com.huaweicloud.sdk.core.auth.ICredential;
import com.huaweicloud.sdk.core.auth.BasicCredentials;
import com.huaweicloud.sdk.core.exception.ConnectionException;
import com.huaweicloud.sdk.core.exception.RequestTimeoutException;
import com.huaweicloud.sdk.core.exception.ServiceResponseException;
import com.huaweicloud.sdk.dcs.v2.region.DcsRegion;
import com.huaweicloud.sdk.dcs.v2.*;
import com.huaweicloud.sdk.dcs.v2.model.*;

public class ShowMigrationTaskSolution {

 public static void main(String[] args) {
 // The AK and SK used for authentication are hard-coded or stored in plaintext, which has great
 // security risks. It is recommended that the AK and SK be stored in ciphertext in configuration files or
 // environment variables and decrypted during use to ensure security.
 // In this example, AK and SK are stored in environment variables for authentication. Before running
 // this example, set environment variables CLOUD_SDK_AK and CLOUD_SDK_SK in the local environment
 String ak = System.getenv("CLOUD_SDK_AK");
 String sk = System.getenv("CLOUD_SDK_SK");
 String projectId = "{project_id}";

 ICredential auth = new BasicCredentials()
 .withProjectId(projectId)
 .withAk(ak)
 .withSk(sk);

 DcsClient client = DcsClient.newBuilder()
 .withCredential(auth)
 .withRegion(DcsRegion.valueOf("<YOUR REGION>"))
 .build();
 ShowMigrationTaskRequest request = new ShowMigrationTaskRequest();
 request.withTaskId("{task_id}");
 try {
 ShowMigrationTaskResponse response = client.showMigrationTask(request);
 System.out.println(response.toString());
 } catch (ConnectionException e) {
 e.printStackTrace();
 } catch (RequestTimeoutException e) {
 e.printStackTrace();
 } catch (ServiceResponseException e) {
 e.printStackTrace();
 System.out.println(e.getHttpStatusCode());
 System.out.println(e.getRequestId());
 System.out.println(e.getErrorCode());
 System.out.println(e.getErrorMsg());
 }
 }
}
```

### Python

```
coding: utf-8
```



```
import os
from huaweicloudsdkcore.auth.credentials import BasicCredentials
from huaweicloudsdkdcs.v2.region.dcs_region import DcsRegion
from huaweicloudsdkcore.exceptions import exceptions
from huaweicloudsdkdcs.v2 import *

if __name__ == "__main__":
 # The AK and SK used for authentication are hard-coded or stored in plaintext, which has great security
 # risks. It is recommended that the AK and SK be stored in ciphertext in configuration files or environment
 # variables and decrypted during use to ensure security.
 # In this example, AK and SK are stored in environment variables for authentication. Before running this
 # example, set environment variables CLOUD_SDK_AK and CLOUD_SDK_SK in the local environment
 ak = os.environ["CLOUD_SDK_AK"]
 sk = os.environ["CLOUD_SDK_SK"]
 projectId = "{project_id}"

 credentials = BasicCredentials(ak, sk, projectId)

 client = DcsClient.new_builder() \
 .with_credentials(credentials) \
 .with_region(DcsRegion.value_of("<YOUR REGION>")) \
 .build()

 try:
 request = ShowMigrationTaskRequest()
 request.task_id = "{task_id}"
 response = client.show_migration_task(request)
 print(response)
 except exceptions.ClientRequestException as e:
 print(e.status_code)
 print(e.request_id)
 print(e.error_code)
 print(e.error_msg)
```

## Go

```
package main

import (
 "fmt"
 "github.com/huaweicloud/huaweicloud-sdk-go-v3/core/auth/basic"
 dcs "github.com/huaweicloud/huaweicloud-sdk-go-v3/services/dcs/v2"
 "github.com/huaweicloud/huaweicloud-sdk-go-v3/services/dcs/v2/model"
 region "github.com/huaweicloud/huaweicloud-sdk-go-v3/services/dcs/v2/region"
)

func main() {
 // The AK and SK used for authentication are hard-coded or stored in plaintext, which has great security
 // risks. It is recommended that the AK and SK be stored in ciphertext in configuration files or environment
 // variables and decrypted during use to ensure security.
 // In this example, AK and SK are stored in environment variables for authentication. Before running this
 // example, set environment variables CLOUD_SDK_AK and CLOUD_SDK_SK in the local environment
 ak := os.Getenv("CLOUD_SDK_AK")
 sk := os.Getenv("CLOUD_SDK_SK")
 projectId := "{project_id}"

 auth := basic.NewCredentialsBuilder().
 WithAk(ak).
 WithSk(sk).
 WithProjectId(projectId).
 Build()

 client := dcs.NewDcsClient(
 dcs.DcsClientBuilder().
 WithRegion(region.ValueOf("<YOUR REGION>")).
 WithCredential(auth).
 Build())

 request := &model.ShowMigrationTaskRequest{}
```

```
request.TaskId = "{task_id}"
response, err := client.ShowMigrationTask(request)
if err == nil {
 fmt.Printf("%+v\n", response)
} else {
 fmt.Println(err)
}
}
```

## 更多

更多编程语言的SDK代码示例，请参见[API Explorer](#)的代码示例页签，可生成自动对应的SDK代码示例。

## 状态码

| 状态码 | 描述          |
|-----|-------------|
| 200 | 查询迁移任务详情成功。 |
| 400 | 非法请求。       |
| 401 | 认证信息非法。     |
| 403 | 请求被拒绝访问。    |
| 404 | 所请求的资源不存在。  |
| 500 | 内部服务错误。     |

## 错误码

请参见[错误码](#)。

## 5.6.6 设置迁移任务自动重连

### 功能介绍

设置迁移任务自动重连

### 调用方法

请参见[如何调用API](#)。

### URI

PUT /v2/{project\_id}/migration-task/{task\_id}

表 5-356 路径参数

| 参数         | 是否必选 | 参数类型   | 描述                                    |
|------------|------|--------|---------------------------------------|
| project_id | 是    | String | 项目ID。获取方法请参见 <a href="#">获取项目ID</a> 。 |

| 参数      | 是否必选 | 参数类型   | 描述        |
|---------|------|--------|-----------|
| task_id | 是    | String | 数据迁移任务ID。 |

## 请求参数

表 5-357 请求 Body 参数

| 参数          | 是否必选 | 参数类型   | 描述        |
|-------------|------|--------|-----------|
| resume_mode | 否    | String | 迁移任务重连模式。 |

## 响应参数

状态码：400

表 5-358 响应 Body 参数

| 参数            | 参数类型   | 描述                                                                |
|---------------|--------|-------------------------------------------------------------------|
| error_msg     | String | <b>参数解释：</b><br>错误信息。<br><b>取值范围：</b><br>不涉及。                     |
| error_code    | String | <b>参数解释：</b><br>错误码。<br><b>取值范围：</b><br>请参见 <a href="#">错误码</a> 。 |
| error_ext_msg | String | <b>参数解释：</b><br>扩展错误信息（暂未使用，赋值为 null）。<br><b>取值范围：</b><br>不涉及。    |

状态码：401

表 5-359 响应 Body 参数

| 参数            | 参数类型   | 描述                                                                 |
|---------------|--------|--------------------------------------------------------------------|
| error_msg     | String | <b>参数解释:</b><br>错误信息。<br><b>取值范围:</b><br>不涉及。                      |
| error_code    | String | <b>参数解释:</b><br>错误码。<br><b>取值范围:</b><br>请参见 <a href="#">错误码</a> 。  |
| error_ext_msg | String | <b>参数解释:</b><br>扩展错误信息 ( 暂未使用, 赋值为 null )。<br><b>取值范围:</b><br>不涉及。 |

状态码: 403

表 5-360 响应 Body 参数

| 参数            | 参数类型   | 描述                                                                 |
|---------------|--------|--------------------------------------------------------------------|
| error_msg     | String | <b>参数解释:</b><br>错误信息。<br><b>取值范围:</b><br>不涉及。                      |
| error_code    | String | <b>参数解释:</b><br>错误码。<br><b>取值范围:</b><br>请参见 <a href="#">错误码</a> 。  |
| error_ext_msg | String | <b>参数解释:</b><br>扩展错误信息 ( 暂未使用, 赋值为 null )。<br><b>取值范围:</b><br>不涉及。 |

状态码: 404

表 5-361 响应 Body 参数

| 参数            | 参数类型   | 描述                                                                 |
|---------------|--------|--------------------------------------------------------------------|
| error_msg     | String | <b>参数解释:</b><br>错误信息。<br><b>取值范围:</b><br>不涉及。                      |
| error_code    | String | <b>参数解释:</b><br>错误码。<br><b>取值范围:</b><br>请参见 <a href="#">错误码</a> 。  |
| error_ext_msg | String | <b>参数解释:</b><br>扩展错误信息 ( 暂未使用, 赋值为 null )。<br><b>取值范围:</b><br>不涉及。 |

状态码: 500

表 5-362 响应 Body 参数

| 参数            | 参数类型   | 描述                                                                 |
|---------------|--------|--------------------------------------------------------------------|
| error_msg     | String | <b>参数解释:</b><br>错误信息。<br><b>取值范围:</b><br>不涉及。                      |
| error_code    | String | <b>参数解释:</b><br>错误码。<br><b>取值范围:</b><br>请参见 <a href="#">错误码</a> 。  |
| error_ext_msg | String | <b>参数解释:</b><br>扩展错误信息 ( 暂未使用, 赋值为 null )。<br><b>取值范围:</b><br>不涉及。 |

## 请求示例

```
PUT https://{dcs_endpoint}/v2/{project_id}/migration-task/{task_id}
{
```

```
"resume_mode" : "auto"
}
```

## 响应示例

**状态码： 400**

非法请求。

```
{
 "error_code" : "111400063",
 "error_msg" : "Invalid {0} parameter in the request."
}
```

## SDK 代码示例

SDK代码示例如下。

### Java

```
package com.huaweicloud.sdk.test;

import com.huaweicloud.sdk.core.auth.ICredential;
import com.huaweicloud.sdk.core.auth.BasicCredentials;
import com.huaweicloud.sdk.core.exception.ConnectionException;
import com.huaweicloud.sdk.core.exception.RequestTimeoutException;
import com.huaweicloud.sdk.core.exception.ServiceResponseException;
import com.huaweicloud.sdk.dcs.v2.region.DcsRegion;
import com.huaweicloud.sdk.dcs.v2.*;
import com.huaweicloud.sdk.dcs.v2.model.*;

public class UpdateMigrationTaskSolution {

 public static void main(String[] args) {
 // The AK and SK used for authentication are hard-coded or stored in plaintext, which has great
 // security risks. It is recommended that the AK and SK be stored in ciphertext in configuration files or
 // environment variables and decrypted during use to ensure security.
 // In this example, AK and SK are stored in environment variables for authentication. Before running
 // this example, set environment variables CLOUD_SDK_AK and CLOUD_SDK_SK in the local environment
 String ak = System.getenv("CLOUD_SDK_AK");
 String sk = System.getenv("CLOUD_SDK_SK");
 String projectId = "{project_id}";

 ICredential auth = new BasicCredentials()
 .withProjectId(projectId)
 .withAk(ak)
 .withSk(sk);

 DcsClient client = DcsClient.newBuilder()
 .withCredential(auth)
 .withRegion(DcsRegion.valueOf("<YOUR REGION>"))
 .build();
 UpdateMigrationTaskRequest request = new UpdateMigrationTaskRequest();
 request.withTaskId("{task_id}");
 MigrationUpdateRequestEntity body = new MigrationUpdateRequestEntity();
 body.withResumeMode("auto");
 request.withBody(body);
 try {
 UpdateMigrationTaskResponse response = client.updateMigrationTask(request);
 System.out.println(response.toString());
 } catch (ConnectionException e) {
 e.printStackTrace();
 } catch (RequestTimeoutException e) {
 e.printStackTrace();
 } catch (ServiceResponseException e) {
 e.printStackTrace();
 }
 }
}
```

```

 System.out.println(e.getHttpStatusCode());
 System.out.println(e.getRequestId());
 System.out.println(e.getErrorCode());
 System.out.println(e.getErrorMsg());
 }
}
}

```

## Python

```

coding: utf-8

import os
from huaweicloudsdkcore.auth.credentials import BasicCredentials
from huaweicloudsdkdcs.v2.region.dcs_region import DcsRegion
from huaweicloudsdkcore.exceptions import exceptions
from huaweicloudsdkdcs.v2 import *

if __name__ == "__main__":
 # The AK and SK used for authentication are hard-coded or stored in plaintext, which has great security
 # risks. It is recommended that the AK and SK be stored in ciphertext in configuration files or environment
 # variables and decrypted during use to ensure security.
 # In this example, AK and SK are stored in environment variables for authentication. Before running this
 # example, set environment variables CLOUD_SDK_AK and CLOUD_SDK_SK in the local environment
 ak = os.environ["CLOUD_SDK_AK"]
 sk = os.environ["CLOUD_SDK_SK"]
 projectId = "{project_id}"

 credentials = BasicCredentials(ak, sk, projectId)

 client = DcsClient.new_builder() \
 .with_credentials(credentials) \
 .with_region(DcsRegion.value_of("<YOUR REGION>")) \
 .build()

 try:
 request = UpdateMigrationTaskRequest()
 request.task_id = "{task_id}"
 request.body = MigrationUpdateRequestEntity(
 resume_mode="auto"
)
 response = client.update_migration_task(request)
 print(response)
 except exceptions.ClientRequestException as e:
 print(e.status_code)
 print(e.request_id)
 print(e.error_code)
 print(e.error_msg)

```

## Go

```

package main

import (
 "fmt"
 "github.com/huaweicloud/huaweicloud-sdk-go-v3/core/auth/basic"
 dcs "github.com/huaweicloud/huaweicloud-sdk-go-v3/services/dcs/v2"
 "github.com/huaweicloud/huaweicloud-sdk-go-v3/services/dcs/v2/model"
 region "github.com/huaweicloud/huaweicloud-sdk-go-v3/services/dcs/v2/region"
)

func main() {
 // The AK and SK used for authentication are hard-coded or stored in plaintext, which has great security
 // risks. It is recommended that the AK and SK be stored in ciphertext in configuration files or environment
 // variables and decrypted during use to ensure security.
 // In this example, AK and SK are stored in environment variables for authentication. Before running this
 // example, set environment variables CLOUD_SDK_AK and CLOUD_SDK_SK in the local environment
 ak := os.Getenv("CLOUD_SDK_AK")
 sk := os.Getenv("CLOUD_SDK_SK")

```

```
projectId := "{project_id}"

auth := basic.NewCredentialsBuilder().
 WithAk(ak).
 WithSk(sk).
 WithProjectId(projectId).
 Build()

client := dcs.NewDcsClient(
 dcs.DcsClientBuilder().
 WithRegion(region.ValueOf("<YOUR REGION>")).
 WithCredential(auth).
 Build())

request := &model.UpdateMigrationTaskRequest{
 request.TaskId = "{task_id}"
 resumeModeMigrationUpdateRequestEntity:= "auto"
 request.Body = &model.MigrationUpdateRequestEntity{
 ResumeMode: &resumeModeMigrationUpdateRequestEntity,
 }
}
response, err := client.UpdateMigrationTask(request)
if err == nil {
 fmt.Printf("%+v\n", response)
} else {
 fmt.Println(err)
}
}
```

## 更多

更多编程语言的SDK代码示例，请参见[API Explorer](#)的代码示例页签，可生成自动对应的SDK代码示例。

## 状态码

| 状态码 | 描述          |
|-----|-------------|
| 200 | 查询后台任务详情成功。 |
| 400 | 非法请求。       |
| 401 | 认证信息非法。     |
| 403 | 请求被拒绝访问。    |
| 404 | 所请求的资源不存在。  |
| 500 | 内部服务错误。     |

## 错误码

请参见[错误码](#)。

## 5.6.7 停止数据迁移任务

### 功能介绍

停止数据迁移任务。



## 调用方法

请参见[如何调用API](#)。

## URI

POST /v2/{project\_id}/migration-task/{task\_id}/stop

表 5-363 路径参数

| 参数         | 是否必选 | 参数类型   | 描述                                    |
|------------|------|--------|---------------------------------------|
| project_id | 是    | String | 项目ID。获取方法请参见 <a href="#">获取项目ID</a> 。 |
| task_id    | 是    | String | 任务ID                                  |

## 请求参数

无

## 响应参数

状态码： 200

表 5-364 响应 Body 参数

| 参数                    | 参数类型   | 描述                                                                                                                                                                                  |
|-----------------------|--------|-------------------------------------------------------------------------------------------------------------------------------------------------------------------------------------|
| task_id               | String | 迁移任务ID。                                                                                                                                                                             |
| task_name             | String | 迁移任务名称。                                                                                                                                                                             |
| description           | String | 迁移任务描述。                                                                                                                                                                             |
| status                | String | 迁移任务状态，这个字段的值包括：SUCCESS（成功），FAILED（失败），MIGRATING（迁移中），TERMINATED（已结束），TERMINATING（停止中），INCRMIGEATING（增量迁移中），FULLMIGRATING（全量迁移中），RUNNING（待配置），MIGRATION_FAILED（迁移失败），RELEASED（已释放）。 |
| migration_type        | String | 迁移任务类型，包括备份文件导入和在线迁移两种类型。                                                                                                                                                           |
| migration_method      | String | 迁移方式，包括全量迁移和增量迁移两种类型。                                                                                                                                                               |
| ecs_tenant_private_ip | String | 迁移机租户侧私有IP，与目的/源redis私有IP处于同VPC，可将此IP加入白名单。                                                                                                                                         |

| 参数                       | 参数类型                             | 描述                          |
|--------------------------|----------------------------------|-----------------------------|
| backup_files             | <b>BackupFilesBody</b> object    | 备份文件导入场景的备份文件列表。            |
| network_type             | String                           | 网络类型，包括vpc和vpn两种类型。         |
| source_instance          | <b>SourceInstanceBody</b> object | 源Redis信息。在线迁移场景需要填写。        |
| target_instance          | <b>TargetInstanceBody</b> object | 目标Redis信息。                  |
| created_at               | String                           | 迁移任务创建时间。                   |
| updated_at               | String                           | 迁移任务完成时间。                   |
| released_at              | String                           | 迁移机释放时间。                    |
| version                  | String                           | 版本。                         |
| resume_mode              | String                           | 操作模式，分为auto和manual。         |
| supported_features       | Array of strings                 | 支持的特性。                      |
| tenant_vpc_id            | String                           | 租户VPC ID。                   |
| tenant_subnet_id         | String                           | 租用户子网ID。                    |
| tenant_security_group_id | String                           | 租户安全组ID。                    |
| bandwidth_limit_mb       | String                           | 带宽限制速度。                     |
| task_status              | String                           | 任务状态，只有在交换IP时会返回EXCHANGING。 |

表 5-365 BackupFilesBody

| 参数          | 参数类型                          | 描述                        |
|-------------|-------------------------------|---------------------------|
| file_source | String                        | 数据来源，包含OBS桶和备份记录两种类型。     |
| bucket_name | String                        | OBS桶名。                    |
| files       | Array of <b>Files</b> objects | 导入的备份文件列表，数据来源为OBS桶时必须填写。 |
| backup_id   | String                        | 备份记录ID，数据来源为备份记录时必须填写。    |

表 5-366 Files

| 参数        | 参数类型   | 描述                               |
|-----------|--------|----------------------------------|
| file_name | String | 备份文件名。                           |
| size      | String | 文件大小（单位：Byte）。                   |
| update_at | String | 文件最后修改时间（格式YYYY-MM-DD HH:MM:SS）。 |

表 5-367 SourceInstanceBody

| 参数             | 参数类型    | 描述                               |
|----------------|---------|----------------------------------|
| addrs          | String  | Redis实例地址（source_instance信息中填写）。 |
| password       | String  | Redis密码，如果设置了密码，则必须填写。           |
| task_status    | String  | 任务状态。                            |
| id             | String  | Redis实例ID。                       |
| ip             | String  | Redis IP地址。                      |
| port           | String  | Redis端口。                         |
| name           | String  | Redis名称。                         |
| proxy_multi_db | Boolean | proxy实例是否开启了多DB。                 |
| db             | String  | Redis数据库。                        |

表 5-368 TargetInstanceBody

| 参数          | 参数类型   | 描述                                 |
|-------------|--------|------------------------------------|
| id          | String | Redis实例ID（target_instance信息中必须填写）。 |
| name        | String | Redis实例名称（target_instance信息中填写）。   |
| password    | String | Redis密码，如果设置了密码，则必须填写。             |
| task_status | String | 任务状态。                              |
| ip          | String | Redis IP地址。                        |
| port        | String | Redis端口。                           |
| addrs       | String | Redis实例地址。                         |

| 参数             | 参数类型    | 描述               |
|----------------|---------|------------------|
| proxy_multi_db | Boolean | proxy实例是否开启了多DB。 |
| db             | String  | Redis数据库。        |

状态码： 400

表 5-369 响应 Body 参数

| 参数            | 参数类型   | 描述                                                  |
|---------------|--------|-----------------------------------------------------|
| error_msg     | String | 参数解释：<br>错误信息。<br>取值范围：<br>不涉及。                     |
| error_code    | String | 参数解释：<br>错误码。<br>取值范围：<br>请参见 <a href="#">错误码</a> 。 |
| error_ext_msg | String | 参数解释：<br>扩展错误信息（暂未使用，赋值为null）。<br>取值范围：<br>不涉及。     |

状态码： 401

表 5-370 响应 Body 参数

| 参数         | 参数类型   | 描述                                                  |
|------------|--------|-----------------------------------------------------|
| error_msg  | String | 参数解释：<br>错误信息。<br>取值范围：<br>不涉及。                     |
| error_code | String | 参数解释：<br>错误码。<br>取值范围：<br>请参见 <a href="#">错误码</a> 。 |

| 参数            | 参数类型   | 描述                                                                 |
|---------------|--------|--------------------------------------------------------------------|
| error_ext_msg | String | <b>参数解释:</b><br>扩展错误信息 ( 暂未使用, 赋值为 null )。<br><b>取值范围:</b><br>不涉及。 |

状态码: 403

表 5-371 响应 Body 参数

| 参数            | 参数类型   | 描述                                                                 |
|---------------|--------|--------------------------------------------------------------------|
| error_msg     | String | <b>参数解释:</b><br>错误信息。<br><b>取值范围:</b><br>不涉及。                      |
| error_code    | String | <b>参数解释:</b><br>错误码。<br><b>取值范围:</b><br>请参见 <a href="#">错误码</a> 。  |
| error_ext_msg | String | <b>参数解释:</b><br>扩展错误信息 ( 暂未使用, 赋值为 null )。<br><b>取值范围:</b><br>不涉及。 |

状态码: 404

表 5-372 响应 Body 参数

| 参数        | 参数类型   | 描述                                            |
|-----------|--------|-----------------------------------------------|
| error_msg | String | <b>参数解释:</b><br>错误信息。<br><b>取值范围:</b><br>不涉及。 |

| 参数            | 参数类型   | 描述                                                                 |
|---------------|--------|--------------------------------------------------------------------|
| error_code    | String | <b>参数解释:</b><br>错误码。<br><b>取值范围:</b><br>请参见 <a href="#">错误码</a> 。  |
| error_ext_msg | String | <b>参数解释:</b><br>扩展错误信息 ( 暂未使用, 赋值为 null )。<br><b>取值范围:</b><br>不涉及。 |

**状态码: 500**

表 5-373 响应 Body 参数

| 参数            | 参数类型   | 描述                                                                 |
|---------------|--------|--------------------------------------------------------------------|
| error_msg     | String | <b>参数解释:</b><br>错误信息。<br><b>取值范围:</b><br>不涉及。                      |
| error_code    | String | <b>参数解释:</b><br>错误码。<br><b>取值范围:</b><br>请参见 <a href="#">错误码</a> 。  |
| error_ext_msg | String | <b>参数解释:</b><br>扩展错误信息 ( 暂未使用, 赋值为 null )。<br><b>取值范围:</b><br>不涉及。 |

## 请求示例

```
POST https://{dcs_endpoint}/v2/666486c2d9b948c1bbea57e714d744fa/migration-task/
2fb6b7e2-5eb8-4380-9d60-ce8d12b19aca/stop
```

## 响应示例

**状态码: 200**

停止数据迁移任务成功。

```
{
 "task_name" : "migration1",
```

```
"task_id": "a276c1ffa0a54c2597fc824b917db317",
"status": "TERMINATING",
"migration_type": "incremental_migration",
"network_type": "vpc",
"source_instance": {
 "addr": "192.168.1.2:6379",
 "id": "86157b69-8a62-47f9-8c55-fa6ddc8927e1",
 "name": "dcs-test",
 "ip": "192.168.1.2",
 "port": "6379",
 "proxy_multi_db": false,
 "password": "DCStest123",
 "task_status": "RUNNING",
 "db": "0"
},
"target_instance": {
 "addr": "192.168.1.2:6379",
 "id": "86157b69-8a62-47f9-8c55-fa6ddc8927ee",
 "name": "test-instance",
 "ip": "192.168.1.2",
 "port": "6379",
 "proxy_multi_db": false,
 "password": "DCStest123",
 "task_status": "RUNNING",
 "db": "0"
},
"created_at": "2019/10/22 14:44:30",
"updated_at": "2019/10/22 18:00:00"
}
```

## SDK 代码示例

SDK代码示例如下。

### Java

```
package com.huaweicloud.sdk.test;

import com.huaweicloud.sdk.core.auth.ICredential;
import com.huaweicloud.sdk.core.auth.BasicCredentials;
import com.huaweicloud.sdk.core.exception.ConnectionException;
import com.huaweicloud.sdk.core.exception.RequestTimeoutException;
import com.huaweicloud.sdk.core.exception.ServiceResponseException;
import com.huaweicloud.sdk.dcs.v2.region.DcsRegion;
import com.huaweicloud.sdk.dcs.v2.*;
import com.huaweicloud.sdk.dcs.v2.model.*;

public class StopMigrationTaskSolution {

 public static void main(String[] args) {
 // The AK and SK used for authentication are hard-coded or stored in plaintext, which has great
 // security risks. It is recommended that the AK and SK be stored in ciphertext in configuration files or
 // environment variables and decrypted during use to ensure security.
 // In this example, AK and SK are stored in environment variables for authentication. Before running
 // this example, set environment variables CLOUD_SDK_AK and CLOUD_SDK_SK in the local environment
 String ak = System.getenv("CLOUD_SDK_AK");
 String sk = System.getenv("CLOUD_SDK_SK");
 String projectId = "{project_id}";

 ICredential auth = new BasicCredentials()
 .withProjectId(projectId)
 .withAk(ak)
 .withSk(sk);

 DcsClient client = DcsClient.newBuilder()
 .withCredential(auth)
 .withRegion(DcsRegion.valueOf("<YOUR REGION>"))
```

```

 .build();
 StopMigrationTaskRequest request = new StopMigrationTaskRequest();
 request.withTaskId("{task_id}");
 try {
 StopMigrationTaskResponse response = client.stopMigrationTask(request);
 System.out.println(response.toString());
 } catch (ConnectionException e) {
 e.printStackTrace();
 } catch (RequestTimeoutException e) {
 e.printStackTrace();
 } catch (ServiceResponseException e) {
 e.printStackTrace();
 System.out.println(e.getHttpStatusCode());
 System.out.println(e.getRequestId());
 System.out.println(e.getErrorCode());
 System.out.println(e.getErrorMsg());
 }
 }
}

```

## Python

```

coding: utf-8

import os
from huaweicloudsdkcore.auth.credentials import BasicCredentials
from huaweicloudsdkdcs.v2.region.dcs_region import DcsRegion
from huaweicloudsdkcore.exceptions import exceptions
from huaweicloudsdkdcs.v2 import *

if __name__ == "__main__":
 # The AK and SK used for authentication are hard-coded or stored in plaintext, which has great security
 # risks. It is recommended that the AK and SK be stored in ciphertext in configuration files or environment
 # variables and decrypted during use to ensure security.
 # In this example, AK and SK are stored in environment variables for authentication. Before running this
 # example, set environment variables CLOUD_SDK_AK and CLOUD_SDK_SK in the local environment
 ak = os.environ["CLOUD_SDK_AK"]
 sk = os.environ["CLOUD_SDK_SK"]
 projectId = "{project_id}"

 credentials = BasicCredentials(ak, sk, projectId)

 client = DcsClient.new_builder() \
 .with_credentials(credentials) \
 .with_region(DcsRegion.value_of("<YOUR REGION>")) \
 .build()

 try:
 request = StopMigrationTaskRequest()
 request.task_id = "{task_id}"
 response = client.stop_migration_task(request)
 print(response)
 except exceptions.ClientRequestException as e:
 print(e.status_code)
 print(e.request_id)
 print(e.error_code)
 print(e.error_msg)

```

## Go

```

package main

import (
 "fmt"
 "github.com/huaweicloud/huaweicloud-sdk-go-v3/core/auth/basic"
 dcs "github.com/huaweicloud/huaweicloud-sdk-go-v3/services/dcs/v2"
 "github.com/huaweicloud/huaweicloud-sdk-go-v3/services/dcs/v2/model"
 region "github.com/huaweicloud/huaweicloud-sdk-go-v3/services/dcs/v2/region"
)

```



```
func main() {
 // The AK and SK used for authentication are hard-coded or stored in plaintext, which has great security
 // risks. It is recommended that the AK and SK be stored in ciphertext in configuration files or environment
 // variables and decrypted during use to ensure security.
 // In this example, AK and SK are stored in environment variables for authentication. Before running this
 // example, set environment variables CLOUD_SDK_AK and CLOUD_SDK_SK in the local environment
 ak := os.Getenv("CLOUD_SDK_AK")
 sk := os.Getenv("CLOUD_SDK_SK")
 projectId := "{project_id}"

 auth := basic.NewCredentialsBuilder().
 WithAk(ak).
 WithSk(sk).
 WithProjectId(projectId).
 Build()

 client := dcs.NewDcsClient(
 dcs.DcsClientBuilder().
 WithRegion(region.ValueOf("<YOUR REGION>")).
 WithCredential(auth).
 Build())

 request := &model.StopMigrationTaskRequest{}
 request.TaskId = "{task_id}"
 response, err := client.StopMigrationTask(request)
 if err == nil {
 fmt.Printf("%v\n", response)
 } else {
 fmt.Println(err)
 }
}
```

## 更多

更多编程语言的SDK代码示例，请参见[API Explorer](#)的代码示例页签，可生成自动对应的SDK代码示例。

## 状态码

| 状态码 | 描述          |
|-----|-------------|
| 200 | 停止数据迁移任务成功。 |
| 400 | 非法请求。       |
| 401 | 认证信息非法。     |
| 403 | 请求被拒绝访问。    |
| 404 | 所请求的资源不存在。  |
| 500 | 内部服务错误。     |

## 错误码

请参见[错误码](#)。

## 5.6.8 查询在线迁移进度明细

### 功能介绍

查询在线迁移进度明细。

### 调用方法

请参见[如何调用API](#)。

### URI

GET /v2/{project\_id}/migration-task/{task\_id}/stats

表 5-374 路径参数

| 参数         | 是否必选 | 参数类型   | 描述                                    |
|------------|------|--------|---------------------------------------|
| project_id | 是    | String | 项目ID。获取方法请参见 <a href="#">获取项目ID</a> 。 |
| task_id    | 是    | String | 任务ID。                                 |

### 请求参数

无

### 响应参数

状态码： 200

表 5-375 响应 Body 参数

| 参数                      | 参数类型    | 描述                                                                            |
|-------------------------|---------|-------------------------------------------------------------------------------|
| full_migration_progress | String  | 全量迁移进度百分比。                                                                    |
| offset                  | String  | 增量迁移偏移量，是增量迁移阶段源redis和目标redis数据差值的总和，如果offset为0，则表示当前增量迁移阶段源redis和目标redis无偏差。 |
| source_dbsize           | String  | 源redis键数量。                                                                    |
| target_dbsize           | String  | 目标redis键数量。                                                                   |
| target_input_kbps       | String  | 目标redis键写入流量，单位KB/s。                                                          |
| target_ops              | String  | 目标redis每秒并发操作数。                                                               |
| is_migrating            | Boolean | 迁移任务是否在进行。                                                                    |

**状态码： 400**

**表 5-376** 响应 Body 参数

| 参数            | 参数类型   | 描述                                                                |
|---------------|--------|-------------------------------------------------------------------|
| error_msg     | String | <b>参数解释：</b><br>错误信息。<br><b>取值范围：</b><br>不涉及。                     |
| error_code    | String | <b>参数解释：</b><br>错误码。<br><b>取值范围：</b><br>请参见 <a href="#">错误码</a> 。 |
| error_ext_msg | String | <b>参数解释：</b><br>扩展错误信息（暂未使用，赋值为 null）。<br><b>取值范围：</b><br>不涉及。    |

**状态码： 401**

**表 5-377** 响应 Body 参数

| 参数            | 参数类型   | 描述                                                                |
|---------------|--------|-------------------------------------------------------------------|
| error_msg     | String | <b>参数解释：</b><br>错误信息。<br><b>取值范围：</b><br>不涉及。                     |
| error_code    | String | <b>参数解释：</b><br>错误码。<br><b>取值范围：</b><br>请参见 <a href="#">错误码</a> 。 |
| error_ext_msg | String | <b>参数解释：</b><br>扩展错误信息（暂未使用，赋值为 null）。<br><b>取值范围：</b><br>不涉及。    |

**状态码： 403**

表 5-378 响应 Body 参数

| 参数            | 参数类型   | 描述                                                                 |
|---------------|--------|--------------------------------------------------------------------|
| error_msg     | String | <b>参数解释:</b><br>错误信息。<br><b>取值范围:</b><br>不涉及。                      |
| error_code    | String | <b>参数解释:</b><br>错误码。<br><b>取值范围:</b><br>请参见 <a href="#">错误码</a> 。  |
| error_ext_msg | String | <b>参数解释:</b><br>扩展错误信息 ( 暂未使用, 赋值为 null )。<br><b>取值范围:</b><br>不涉及。 |

状态码: 404

表 5-379 响应 Body 参数

| 参数            | 参数类型   | 描述                                                                 |
|---------------|--------|--------------------------------------------------------------------|
| error_msg     | String | <b>参数解释:</b><br>错误信息。<br><b>取值范围:</b><br>不涉及。                      |
| error_code    | String | <b>参数解释:</b><br>错误码。<br><b>取值范围:</b><br>请参见 <a href="#">错误码</a> 。  |
| error_ext_msg | String | <b>参数解释:</b><br>扩展错误信息 ( 暂未使用, 赋值为 null )。<br><b>取值范围:</b><br>不涉及。 |

状态码: 500

表 5-380 响应 Body 参数

| 参数            | 参数类型   | 描述                                                                |
|---------------|--------|-------------------------------------------------------------------|
| error_msg     | String | <b>参数解释:</b><br>错误信息。<br><b>取值范围:</b><br>不涉及。                     |
| error_code    | String | <b>参数解释:</b><br>错误码。<br><b>取值范围:</b><br>请参见 <a href="#">错误码</a> 。 |
| error_ext_msg | String | <b>参数解释:</b><br>扩展错误信息 (暂未使用, 赋值为 null)。<br><b>取值范围:</b><br>不涉及。  |

## 请求示例

```
https://{dcs_endpoint}/v2/666486c2d9b948c1bbea57e714d744fa/migration-task/31c6fd2b-2893-430b-90ff-d1adb8060585/stats
```

## 响应示例

### 状态码： 200

查询在线迁移进度明细成功。

```
{
 "full_migration_progress" : 100,
 "offset" : 100,
 "source_dbsize" : 531221,
 "target_dbsize" : 531211,
 "target_input_kbps" : 50,
 "target_ops" : 5300,
 "is_migrating" : true
}
```

### 状态码： 400

非法请求。

```
{
 "error_code" : "DCS.4133",
 "error_msg" : "Instance job is not found."
}
```

## SDK 代码示例

SDK代码示例如下。

## Java

```
package com.huaweicloud.sdk.test;

import com.huaweicloud.sdk.core.auth.ICredential;
import com.huaweicloud.sdk.core.auth.BasicCredentials;
import com.huaweicloud.sdk.core.exception.ConnectionException;
import com.huaweicloud.sdk.core.exception.RequestTimeoutException;
import com.huaweicloud.sdk.core.exception.ServiceResponseException;
import com.huaweicloud.sdk.dcs.v2.region.DcsRegion;
import com.huaweicloud.sdk.dcs.v2.*;
import com.huaweicloud.sdk.dcs.v2.model.*;

public class ShowMigrationTaskStatsSolution {

 public static void main(String[] args) {
 // The AK and SK used for authentication are hard-coded or stored in plaintext, which has great
 // security risks. It is recommended that the AK and SK be stored in ciphertext in configuration files or
 // environment variables and decrypted during use to ensure security.
 // In this example, AK and SK are stored in environment variables for authentication. Before running
 // this example, set environment variables CLOUD_SDK_AK and CLOUD_SDK_SK in the local environment
 String ak = System.getenv("CLOUD_SDK_AK");
 String sk = System.getenv("CLOUD_SDK_SK");
 String projectId = "{project_id}";

 ICredential auth = new BasicCredentials()
 .withProjectId(projectId)
 .withAk(ak)
 .withSk(sk);

 DcsClient client = DcsClient.newBuilder()
 .withCredential(auth)
 .withRegion(DcsRegion.valueOf("<YOUR REGION>"))
 .build();
 ShowMigrationTaskStatsRequest request = new ShowMigrationTaskStatsRequest();
 request.withTaskId("{task_id}");
 try {
 ShowMigrationTaskStatsResponse response = client.showMigrationTaskStats(request);
 System.out.println(response.toString());
 } catch (ConnectionException e) {
 e.printStackTrace();
 } catch (RequestTimeoutException e) {
 e.printStackTrace();
 } catch (ServiceResponseException e) {
 e.printStackTrace();
 System.out.println(e.getStatusCode());
 System.out.println(e.getRequestId());
 System.out.println(e.getErrorCode());
 System.out.println(e.getErrorMsg());
 }
 }
}
```

## Python

```
coding: utf-8

import os
from huaweicloudsdkcore.auth.credentials import BasicCredentials
from huaweicloudsdkdcs.v2.region.dcs_region import DcsRegion
from huaweicloudsdkcore.exceptions import exceptions
from huaweicloudsdkdcs.v2 import *

if __name__ == "__main__":
 # The AK and SK used for authentication are hard-coded or stored in plaintext, which has great security
 # risks. It is recommended that the AK and SK be stored in ciphertext in configuration files or environment
 # variables and decrypted during use to ensure security.
 # In this example, AK and SK are stored in environment variables for authentication. Before running this
```

```

example, set environment variables CLOUD_SDK_AK and CLOUD_SDK_SK in the local environment
ak = os.environ["CLOUD_SDK_AK"]
sk = os.environ["CLOUD_SDK_SK"]
projectId = "{project_id}"

credentials = BasicCredentials(ak, sk, projectId)

client = DcsClient.new_builder() \
 .with_credentials(credentials) \
 .with_region(DcsRegion.value_of("<YOUR REGION>")) \
 .build()

try:
 request = ShowMigrationTaskStatsRequest()
 request.task_id = "{task_id}"
 response = client.show_migration_task_stats(request)
 print(response)
except exceptions.ClientRequestException as e:
 print(e.status_code)
 print(e.request_id)
 print(e.error_code)
 print(e.error_msg)

```

## Go

```

package main

import (
 "fmt"
 "github.com/huaweicloud/huaweicloud-sdk-go-v3/core/auth/basic"
 dcs "github.com/huaweicloud/huaweicloud-sdk-go-v3/services/dcs/v2"
 "github.com/huaweicloud/huaweicloud-sdk-go-v3/services/dcs/v2/model"
 region "github.com/huaweicloud/huaweicloud-sdk-go-v3/services/dcs/v2/region"
)

func main() {
 // The AK and SK used for authentication are hard-coded or stored in plaintext, which has great security
 // risks. It is recommended that the AK and SK be stored in ciphertext in configuration files or environment
 // variables and decrypted during use to ensure security.
 // In this example, AK and SK are stored in environment variables for authentication. Before running this
 // example, set environment variables CLOUD_SDK_AK and CLOUD_SDK_SK in the local environment
 ak := os.Getenv("CLOUD_SDK_AK")
 sk := os.Getenv("CLOUD_SDK_SK")
 projectId := "{project_id}"

 auth := basic.NewCredentialsBuilder().
 WithAk(ak).
 WithSk(sk).
 WithProjectId(projectId).
 Build()

 client := dcs.NewDcsClient(
 dcs.DcsClientBuilder().
 WithRegion(region.ValueOf("<YOUR REGION>")).
 WithCredential(auth).
 Build())

 request := &model.ShowMigrationTaskStatsRequest{}
 request.TaskId = "{task_id}"
 response, err := client.ShowMigrationTaskStats(request)
 if err == nil {
 fmt.Printf("%+v\n", response)
 } else {
 fmt.Println(err)
 }
}

```

## 更多

更多编程语言的SDK代码示例，请参见[API Explorer](#)的代码示例页签，可生成自动对应的SDK代码示例。

## 状态码

| 状态码 | 描述            |
|-----|---------------|
| 200 | 查询在线迁移进度明细成功。 |
| 400 | 非法请求。         |
| 401 | 认证信息非法。       |
| 403 | 请求被拒绝访问。      |
| 404 | 所请求的资源不存在。    |
| 500 | 内部服务错误。       |

## 错误码

请参见[错误码](#)。

## 5.6.9 创建在线数据迁移任务

### 功能介绍

创建在线数据迁移任务。

### 调用方法

请参见[如何调用API](#)。

## URI

POST /v2/{project\_id}/migration/instance

表 5-381 路径参数

| 参数         | 是否必选 | 参数类型   | 描述                                    |
|------------|------|--------|---------------------------------------|
| project_id | 是    | String | 项目ID。获取方法请参见 <a href="#">获取项目ID</a> 。 |



## 请求参数

表 5-382 请求 Body 参数

| 参数                | 是否必选 | 参数类型   | 描述                                                                                                                                                                                                                                                                                           |
|-------------------|------|--------|----------------------------------------------------------------------------------------------------------------------------------------------------------------------------------------------------------------------------------------------------------------------------------------------|
| name              | 是    | String | 在线迁移任务名称。                                                                                                                                                                                                                                                                                    |
| description       | 否    | String | 在线迁移任务描述。                                                                                                                                                                                                                                                                                    |
| vpc_id            | 是    | String | <p>虚拟私有云ID。</p> <p>获取方法如下：</p> <ul style="list-style-type: none"> <li>方法1：登录虚拟私有云服务的控制台界面，在虚拟私有云的详情页面查找VPC ID。</li> <li>方法2：通过虚拟私有云服务的API接口查询，具体操作可参考<a href="#">查询VPC列表</a>。</li> </ul>                                                                                                     |
| subnet_id         | 是    | String | <p>子网的网络ID。</p> <p>获取方法如下：</p> <ul style="list-style-type: none"> <li>方法1：登录虚拟私有云服务的控制台界面，单击VPC下的子网，进入子网详情页面，查找网络ID。</li> <li>方法2：通过虚拟私有云服务的API接口查询，具体操作可参考<a href="#">查询子网列表</a>。</li> </ul>                                                                                                |
| security_group_id | 是    | String | <p>指定实例所属的安全组。</p> <p>安全组用来实现安全组内和组间虚拟机的访问控制，加强虚拟机的安全保护。您可以在安全组中定义各种访问规则，当虚拟机加入该安全组后，即受到这些访问规则的保护。</p> <p>获取方法如下：</p> <ul style="list-style-type: none"> <li>方法1：登录虚拟私有云服务的控制台界面，访问控制安全组选项下可以对安全组进行创建和配置,并获取安全组ID。</li> <li>方法2：通过虚拟私有云服务的API接口查询，具体操作可参考<a href="#">查询安全组列表</a>。</li> </ul> |

## 响应参数

状态码： 200

表 5-383 响应 Body 参数

| 参数          | 参数类型   | 描述        |
|-------------|--------|-----------|
| instance_id | String | 在线迁移任务ID。 |

状态码： 400

表 5-384 响应 Body 参数

| 参数            | 参数类型   | 描述                                                                |
|---------------|--------|-------------------------------------------------------------------|
| error_msg     | String | <b>参数解释：</b><br>错误信息。<br><b>取值范围：</b><br>不涉及。                     |
| error_code    | String | <b>参数解释：</b><br>错误码。<br><b>取值范围：</b><br>请参见 <a href="#">错误码</a> 。 |
| error_ext_msg | String | <b>参数解释：</b><br>扩展错误信息（暂未使用，赋值为 null）。<br><b>取值范围：</b><br>不涉及。    |

状态码： 401

表 5-385 响应 Body 参数

| 参数         | 参数类型   | 描述                                                                |
|------------|--------|-------------------------------------------------------------------|
| error_msg  | String | <b>参数解释：</b><br>错误信息。<br><b>取值范围：</b><br>不涉及。                     |
| error_code | String | <b>参数解释：</b><br>错误码。<br><b>取值范围：</b><br>请参见 <a href="#">错误码</a> 。 |

| 参数            | 参数类型   | 描述                                                                 |
|---------------|--------|--------------------------------------------------------------------|
| error_ext_msg | String | <b>参数解释:</b><br>扩展错误信息 ( 暂未使用, 赋值为 null )。<br><b>取值范围:</b><br>不涉及。 |

状态码: 403

表 5-386 响应 Body 参数

| 参数            | 参数类型   | 描述                                                                 |
|---------------|--------|--------------------------------------------------------------------|
| error_msg     | String | <b>参数解释:</b><br>错误信息。<br><b>取值范围:</b><br>不涉及。                      |
| error_code    | String | <b>参数解释:</b><br>错误码。<br><b>取值范围:</b><br>请参见 <a href="#">错误码</a> 。  |
| error_ext_msg | String | <b>参数解释:</b><br>扩展错误信息 ( 暂未使用, 赋值为 null )。<br><b>取值范围:</b><br>不涉及。 |

状态码: 404

表 5-387 响应 Body 参数

| 参数        | 参数类型   | 描述                                            |
|-----------|--------|-----------------------------------------------|
| error_msg | String | <b>参数解释:</b><br>错误信息。<br><b>取值范围:</b><br>不涉及。 |

| 参数            | 参数类型   | 描述                                                                 |
|---------------|--------|--------------------------------------------------------------------|
| error_code    | String | <b>参数解释:</b><br>错误码。<br><b>取值范围:</b><br>请参见 <a href="#">错误码</a> 。  |
| error_ext_msg | String | <b>参数解释:</b><br>扩展错误信息 ( 暂未使用, 赋值为 null )。<br><b>取值范围:</b><br>不涉及。 |

状态码: 500

表 5-388 响应 Body 参数

| 参数            | 参数类型   | 描述                                                                 |
|---------------|--------|--------------------------------------------------------------------|
| error_msg     | String | <b>参数解释:</b><br>错误信息。<br><b>取值范围:</b><br>不涉及。                      |
| error_code    | String | <b>参数解释:</b><br>错误码。<br><b>取值范围:</b><br>请参见 <a href="#">错误码</a> 。  |
| error_ext_msg | String | <b>参数解释:</b><br>扩展错误信息 ( 暂未使用, 赋值为 null )。<br><b>取值范围:</b><br>不涉及。 |

## 请求示例

创建一个在线数据迁移任务, 配置在线迁移虚拟机资源的VPC、子网和安全组。

```
POST https://{dcs_endpoint}/v2/{project_id}/migration/instance
{
 "name": "dcs-migration-thrc",
 "description": "创建在线数据迁移任务",
 "vpc_id": "5e37b3be-950a-48e1-b498-65b63d336481",
 "subnet_id": "40f15ed6-7f85-49d5-ba0e-65b940d4812c",
 "security_group_id": "9df96622-24b7-4813-84b8-ab74552a21d7"
}
```

## 响应示例

**状态码： 200**

创建在线数据迁移任务成功。

```
{
 "instance_id" : "b21989ec-2889-4b8e-99db-19c073425ec2"
}
```

## SDK 代码示例

SDK代码示例如下。

### Java

创建一个在线数据迁移任务，配置在线迁移虚拟机资源的VPC、子网和安全组。

```
package com.huaweicloud.sdk.test;

import com.huaweicloud.sdk.core.auth.ICredential;
import com.huaweicloud.sdk.core.auth.BasicCredentials;
import com.huaweicloud.sdk.core.exception.ConnectionException;
import com.huaweicloud.sdk.core.exception.RequestTimeoutException;
import com.huaweicloud.sdk.core.exception.ServiceResponseException;
import com.huaweicloud.sdk.dcs.v2.region.DcsRegion;
import com.huaweicloud.sdk.dcs.v2.*;
import com.huaweicloud.sdk.dcs.v2.model.*;

public class CreateOnlineMigrationTaskSolution {

 public static void main(String[] args) {
 // The AK and SK used for authentication are hard-coded or stored in plaintext, which has great
 // security risks. It is recommended that the AK and SK be stored in ciphertext in configuration files or
 // environment variables and decrypted during use to ensure security.
 // In this example, AK and SK are stored in environment variables for authentication. Before running
 // this example, set environment variables CLOUD_SDK_AK and CLOUD_SDK_SK in the local environment
 String ak = System.getenv("CLOUD_SDK_AK");
 String sk = System.getenv("CLOUD_SDK_SK");
 String projectId = "{project_id}";

 ICredential auth = new BasicCredentials()
 .withProjectId(projectId)
 .withAk(ak)
 .withSk(sk);

 DcsClient client = DcsClient.newBuilder()
 .withCredential(auth)
 .withRegion(DcsRegion.valueOf("<YOUR REGION>"))
 .build();

 CreateOnlineMigrationTaskRequest request = new CreateOnlineMigrationTaskRequest();
 CreateOnlineMigrationTaskBody body = new CreateOnlineMigrationTaskBody();
 body.withSecurityGroupId("9df96622-24b7-4813-84b8-ab74552a21d7");
 body.withSubnetId("40f15ed6-7f85-49d5-ba0e-65b940d4812c");
 body.withVpcId("5e37b3be-950a-48e1-b498-65b63d336481");
 body.withDescription("创建在线数据迁移任务");
 body.withName("dcs-migration-thrc");
 request.withBody(body);
 try {
 CreateOnlineMigrationTaskResponse response = client.createOnlineMigrationTask(request);
 System.out.println(response.toString());
 } catch (ConnectionException e) {
 e.printStackTrace();
 } catch (RequestTimeoutException e) {
 e.printStackTrace();
 } catch (ServiceResponseException e) {
 e.printStackTrace();
 }
 }
}
```

```
e.printStackTrace();
System.out.println(e.getStatusCode());
System.out.println(e.getRequestId());
System.out.println(e.getErrorCode());
System.out.println(e.getErrorMsg());
 }
}
}
```

## Python

创建一个在线数据迁移任务，配置在线迁移虚拟机资源的VPC、子网和安全组。

```
coding: utf-8

import os
from huaweicloudsdkcore.auth.credentials import BasicCredentials
from huaweicloudsdkdcs.v2.region.dcs_region import DcsRegion
from huaweicloudsdkcore.exceptions import exceptions
from huaweicloudsdkdcs.v2 import *

if __name__ == "__main__":
 # The AK and SK used for authentication are hard-coded or stored in plaintext, which has great security
 # risks. It is recommended that the AK and SK be stored in ciphertext in configuration files or environment
 # variables and decrypted during use to ensure security.
 # In this example, AK and SK are stored in environment variables for authentication. Before running this
 # example, set environment variables CLOUD_SDK_AK and CLOUD_SDK_SK in the local environment
 ak = os.environ["CLOUD_SDK_AK"]
 sk = os.environ["CLOUD_SDK_SK"]
 projectId = "{project_id}"

 credentials = BasicCredentials(ak, sk, projectId)

 client = DcsClient.new_builder() \
 .with_credentials(credentials) \
 .with_region(DcsRegion.value_of("<YOUR REGION>")) \
 .build()

 try:
 request = CreateOnlineMigrationTaskRequest()
 request.body = CreateOnlineMigrationTaskBody(
 security_group_id="9df96622-24b7-4813-84b8-ab74552a21d7",
 subnet_id="40f15ed6-7f85-49d5-ba0e-65b940d4812c",
 vpc_id="5e37b3be-950a-48e1-b498-65b63d336481",
 description="创建在线数据迁移任务",
 name="dcs-migration-thrc"
)
 response = client.create_online_migration_task(request)
 print(response)
 except exceptions.ClientRequestException as e:
 print(e.status_code)
 print(e.request_id)
 print(e.error_code)
 print(e.error_msg)
```

## Go

创建一个在线数据迁移任务，配置在线迁移虚拟机资源的VPC、子网和安全组。

```
package main

import (
 "fmt"
 "github.com/huaweicloud/huaweicloud-sdk-go-v3/core/auth/basic"
 dcs "github.com/huaweicloud/huaweicloud-sdk-go-v3/services/dcs/v2"
 "github.com/huaweicloud/huaweicloud-sdk-go-v3/services/dcs/v2/model"
 region "github.com/huaweicloud/huaweicloud-sdk-go-v3/services/dcs/v2/region"
)
```

```
func main() {
 // The AK and SK used for authentication are hard-coded or stored in plaintext, which has great security
 // risks. It is recommended that the AK and SK be stored in ciphertext in configuration files or environment
 // variables and decrypted during use to ensure security.
 // In this example, AK and SK are stored in environment variables for authentication. Before running this
 // example, set environment variables CLOUD_SDK_AK and CLOUD_SDK_SK in the local environment
 ak := os.Getenv("CLOUD_SDK_AK")
 sk := os.Getenv("CLOUD_SDK_SK")
 projectId := "{project_id}"

 auth := basic.NewCredentialsBuilder().
 WithAk(ak).
 WithSk(sk).
 WithProjectId(projectId).
 Build()

 client := dcs.NewDcsClient(
 dcs.DcsClientBuilder().
 WithRegion(region.ValueOf("<YOUR REGION>")).
 WithCredential(auth).
 Build())

 request := &model.CreateOnlineMigrationTaskRequest{}
 descriptionCreateOnlineMigrationTaskBody := "创建在线数据迁移任务"
 request.Body = &model.CreateOnlineMigrationTaskBody{
 SecurityGroupid: "9df96622-24b7-4813-84b8-ab74552a21d7",
 SubnetId: "40f15ed6-7f85-49d5-ba0e-65b940d4812c",
 VpcId: "5e37b3be-950a-48e1-b498-65b63d336481",
 Description: &descriptionCreateOnlineMigrationTaskBody,
 Name: "dcs-migration-thrc",
 }
 response, err := client.CreateOnlineMigrationTask(request)
 if err == nil {
 fmt.Printf("%v\n", response)
 } else {
 fmt.Println(err)
 }
}
```

## 更多

更多编程语言的SDK代码示例，请参见[API Explorer](#)的代码示例页签，可生成自动对应的SDK代码示例。

## 状态码

| 状态码 | 描述            |
|-----|---------------|
| 200 | 创建在线数据迁移任务成功。 |
| 400 | 非法请求。         |
| 401 | 认证信息非法。       |
| 403 | 请求被拒绝访问。      |
| 404 | 所请求的资源不存在。    |
| 500 | 内部服务错误。       |

## 错误码

请参见[错误码](#)。

## 5.6.10 配置在线数据迁移任务

### 功能介绍

配置在线数据迁移任务。

### 调用方法

请参见[如何调用API](#)。

### URI

POST /v2/{project\_id}/migration/{task\_id}/task

表 5-389 路径参数

| 参数         | 是否必选 | 参数类型   | 描述                                    |
|------------|------|--------|---------------------------------------|
| project_id | 是    | String | 项目ID。获取方法请参见 <a href="#">获取项目ID</a> 。 |
| task_id    | 是    | String | 在线迁移任务ID。                             |



## 请求参数

表 5-390 请求 Body 参数

| 参数                 | 是否必选 | 参数类型   | 描述                                                                                                                                                                                                                                                                                                                                                                                                           |
|--------------------|------|--------|--------------------------------------------------------------------------------------------------------------------------------------------------------------------------------------------------------------------------------------------------------------------------------------------------------------------------------------------------------------------------------------------------------------|
| migration_method   | 是    | String | <p>迁移方式，包括全量迁移和增量迁移两种类型。</p> <ul style="list-style-type: none"> <li>全量迁移：该模式为Redis的一次性迁移，适用于可中断业务的迁移场景。<br/>全量迁移过程中，如果源Redis有数据更新，这部分更新数据不会被迁移到目标Redis。</li> <li>增量迁移：该模式为Redis的持续性迁移，适用于对业务中断敏感的迁移场景。<br/>增量迁移阶段通过解析日志等技术，持续保持源Redis和目标端Redis的数据一致，先进行全量迁移，后进行增量迁移。取值范围： <ul style="list-style-type: none"> <li>full_amount_migration：表示全量迁移。</li> <li>incremental_migration：表示增量迁移。</li> </ul> </li> </ul> |
| resume_mode        | 是    | String | <p>自动重连，根据参数决定是否自动重连。</p> <p>自动重连模式在遇到网络等异常情况时，会无限自动重试。</p> <p>自动重连模式在无法进行增量同步时，会触发全量同步，增加带宽占用，请谨慎选择。取值范围： <ul style="list-style-type: none"> <li>auto：自动重连。</li> <li>manual：手动重连。</li> </ul> </p>                                                                                                                                                                                                           |
| bandwidth_limit_mb | 否    | String | <p>带宽限制，当迁移方式为增量迁移时，为保证业务正常运行，您可以启用带宽限制功能，当数据同步速度达到带宽限制时，将限制同步速度的继续增长。</p> <ul style="list-style-type: none"> <li>带宽限制的单位为MB/s。</li> <li>取值范围：1-10240（大于0小于10241之间的整数）。</li> </ul>                                                                                                                                                                                                                           |

| 参数              | 是否必选 | 参数类型                               | 描述           |
|-----------------|------|------------------------------------|--------------|
| source_instance | 是    | ConfigMigrationInstanceBody object | 表示源Redis信息。  |
| target_instance | 是    | ConfigMigrationInstanceBody object | 表示目标Redis信息。 |

表 5-391 ConfigMigrationInstanceBody

| 参数       | 是否必选 | 参数类型   | 描述                             |
|----------|------|--------|--------------------------------|
| id       | 否    | String | Redis实例ID (若不填写addr, 则必须填写ID)。 |
| addr     | 否    | String | Redis实例地址 (若不填写ID, 则必须填写addr)。 |
| password | 否    | String | Redis密码, 如果设置了密码, 则必须填写。       |

## 响应参数

状态码: 200

表 5-392 响应 Body 参数

| 参数     | 参数类型   | 描述                                                                              |
|--------|--------|---------------------------------------------------------------------------------|
| id     | String | 迁移任务ID。                                                                         |
| name   | String | 迁移任务名称。                                                                         |
| status | String | 迁移任务状态, 这个字段的值包括: SUCCESS (成功), FAILED (失败), MIGRATING (迁移中), TERMINATED (已结束)。 |
| error  | String | 错误信息。                                                                           |

状态码: 400

表 5-393 响应 Body 参数

| 参数            | 参数类型   | 描述                                                                |
|---------------|--------|-------------------------------------------------------------------|
| error_msg     | String | <b>参数解释:</b><br>错误信息。<br><b>取值范围:</b><br>不涉及。                     |
| error_code    | String | <b>参数解释:</b><br>错误码。<br><b>取值范围:</b><br>请参见 <a href="#">错误码</a> 。 |
| error_ext_msg | String | <b>参数解释:</b><br>扩展错误信息（暂未使用，赋值为 null）。<br><b>取值范围:</b><br>不涉及。    |

状态码： 401

表 5-394 响应 Body 参数

| 参数            | 参数类型   | 描述                                                                |
|---------------|--------|-------------------------------------------------------------------|
| error_msg     | String | <b>参数解释:</b><br>错误信息。<br><b>取值范围:</b><br>不涉及。                     |
| error_code    | String | <b>参数解释:</b><br>错误码。<br><b>取值范围:</b><br>请参见 <a href="#">错误码</a> 。 |
| error_ext_msg | String | <b>参数解释:</b><br>扩展错误信息（暂未使用，赋值为 null）。<br><b>取值范围:</b><br>不涉及。    |

状态码： 403

表 5-395 响应 Body 参数

| 参数            | 参数类型   | 描述                                                                 |
|---------------|--------|--------------------------------------------------------------------|
| error_msg     | String | <b>参数解释:</b><br>错误信息。<br><b>取值范围:</b><br>不涉及。                      |
| error_code    | String | <b>参数解释:</b><br>错误码。<br><b>取值范围:</b><br>请参见 <a href="#">错误码</a> 。  |
| error_ext_msg | String | <b>参数解释:</b><br>扩展错误信息 ( 暂未使用, 赋值为 null )。<br><b>取值范围:</b><br>不涉及。 |

状态码: 404

表 5-396 响应 Body 参数

| 参数            | 参数类型   | 描述                                                                 |
|---------------|--------|--------------------------------------------------------------------|
| error_msg     | String | <b>参数解释:</b><br>错误信息。<br><b>取值范围:</b><br>不涉及。                      |
| error_code    | String | <b>参数解释:</b><br>错误码。<br><b>取值范围:</b><br>请参见 <a href="#">错误码</a> 。  |
| error_ext_msg | String | <b>参数解释:</b><br>扩展错误信息 ( 暂未使用, 赋值为 null )。<br><b>取值范围:</b><br>不涉及。 |

状态码: 500

表 5-397 响应 Body 参数

| 参数            | 参数类型   | 描述                                                                |
|---------------|--------|-------------------------------------------------------------------|
| error_msg     | String | <b>参数解释:</b><br>错误信息。<br><b>取值范围:</b><br>不涉及。                     |
| error_code    | String | <b>参数解释:</b><br>错误码。<br><b>取值范围:</b><br>请参见 <a href="#">错误码</a> 。 |
| error_ext_msg | String | <b>参数解释:</b><br>扩展错误信息（暂未使用，赋值为 null）。<br><b>取值范围:</b><br>不涉及。    |

## 请求示例

配置在线迁移任务，迁移方式为增量迁移，开启自动重连，配置源端和目标端实例信息。

POST https://{dcs\_endpoint}/v2/{project\_id}/migration/{task\_id}/task

```
{
 "migration_method": "incremental_migration",
 "bandwidth_limit_mb": 123,
 "resume_mode": "auto",
 "source_instance": {
 "id": null,
 "addr": "192.168.1.1:6379,192.168.0.0:6379",
 "password": "xxxxxx"
 },
 "target_instance": {
 "id": "cf4a05df-1c38-47c5-bb5a-0a7b3673b3bd",
 "addr": null,
 "password": null
 }
}
```

## 响应示例

**状态码： 200**

配置在线数据迁移任务成功。

```
{
 "id": "90754308-a156-406f-a837-8f852f38a646",
 "name": "dcs-migration-1db7",
 "status": "FULLMIGRATING",
 "error": ""
}
```

## SDK 代码示例

SDK代码示例如下。

### Java

配置在线迁移任务，迁移方式为增量迁移，开启自动重连，配置源端和目标端实例信息。

```
package com.huaweicloud.sdk.test;

import com.huaweicloud.sdk.core.auth.ICredential;
import com.huaweicloud.sdk.core.auth.BasicCredentials;
import com.huaweicloud.sdk.core.exception.ConnectionException;
import com.huaweicloud.sdk.core.exception.RequestTimeoutException;
import com.huaweicloud.sdk.core.exception.ServiceResponseException;
import com.huaweicloud.sdk.dcs.v2.region.DcsRegion;
import com.huaweicloud.sdk.dcs.v2.*;
import com.huaweicloud.sdk.dcs.v2.model.*;

public class SetOnlineMigrationTaskSolution {

 public static void main(String[] args) {
 // The AK and SK used for authentication are hard-coded or stored in plaintext, which has great
 // security risks. It is recommended that the AK and SK be stored in ciphertext in configuration files or
 // environment variables and decrypted during use to ensure security.
 // In this example, AK and SK are stored in environment variables for authentication. Before running
 // this example, set environment variables CLOUD_SDK_AK and CLOUD_SDK_SK in the local environment
 String ak = System.getenv("CLOUD_SDK_AK");
 String sk = System.getenv("CLOUD_SDK_SK");
 String projectId = "{project_id}";

 ICredential auth = new BasicCredentials()
 .withProjectId(projectId)
 .withAk(ak)
 .withSk(sk);

 DcsClient client = DcsClient.newBuilder()
 .withCredential(auth)
 .withRegion(DcsRegion.valueOf("<YOUR REGION>"))
 .build();

 SetOnlineMigrationTaskRequest request = new SetOnlineMigrationTaskRequest();
 request.withTaskId("{task_id}");
 SetOnlineMigrationTaskBody body = new SetOnlineMigrationTaskBody();
 ConfigMigrationInstanceBody targetInstancebody = new ConfigMigrationInstanceBody();
 targetInstancebody.withId("cf4a05df-1c38-47c5-bb5a-0a7b3673b3bd");
 ConfigMigrationInstanceBody sourceInstancebody = new ConfigMigrationInstanceBody();
 sourceInstancebody.withAddrs("192.168.1.1:6379,192.168.0.0:6379")
 .withPassword("xxxxxx");
 body.withTargetInstance(targetInstancebody);
 body.withSourceInstance(sourceInstancebody);
 body.withBandwidthLimitMb("123");
 body.withResumeMode(SetOnlineMigrationTaskBody.ResumeModeEnum.fromValue("auto"));

 body.withMigrationMethod(SetOnlineMigrationTaskBody.MigrationMethodEnum.fromValue("incremental_mi
 gration"));
 request.withBody(body);
 try {
 SetOnlineMigrationTaskResponse response = client.setOnlineMigrationTask(request);
 System.out.println(response.toString());
 } catch (ConnectionException e) {
 e.printStackTrace();
 } catch (RequestTimeoutException e) {
 e.printStackTrace();
 } catch (ServiceResponseException e) {
 e.printStackTrace();
 System.out.println(e.getHttpStatusCode());
 }
 }
}
```

```
 System.out.println(e.getRequestId());
 System.out.println(e.getErrorCode());
 System.out.println(e.getErrorMsg());
 }
}
}
```

## Python

配置在线迁移任务，迁移方式为增量迁移，开启自动重连，配置源端和目标端实例信息。

```
coding: utf-8

import os
from huaweicloudsdkcore.auth.credentials import BasicCredentials
from huaweicloudsdkdcs.v2.region.dcs_region import DcsRegion
from huaweicloudsdkcore.exceptions import exceptions
from huaweicloudsdkdcs.v2 import *

if __name__ == "__main__":
 # The AK and SK used for authentication are hard-coded or stored in plaintext, which has great security
 # risks. It is recommended that the AK and SK be stored in ciphertext in configuration files or environment
 # variables and decrypted during use to ensure security.
 # In this example, AK and SK are stored in environment variables for authentication. Before running this
 # example, set environment variables CLOUD_SDK_AK and CLOUD_SDK_SK in the local environment
 ak = os.environ["CLOUD_SDK_AK"]
 sk = os.environ["CLOUD_SDK_SK"]
 projectId = "{project_id}"

 credentials = BasicCredentials(ak, sk, projectId)

 client = DcsClient.new_builder() \
 .with_credentials(credentials) \
 .with_region(DcsRegion.value_of("<YOUR REGION>")) \
 .build()

 try:
 request = SetOnlineMigrationTaskRequest()
 request.task_id = "{task_id}"
 targetInstancebody = ConfigMigrationInstanceBody(
 id="cf4a05df-1c38-47c5-bb5a-0a7b3673b3bd"
)
 sourceInstancebody = ConfigMigrationInstanceBody(
 addr="192.168.1.1:6379,192.168.0.0:6379",
 password="xxxxxx"
)
 request.body = SetOnlineMigrationTaskBody(
 target_instance=targetInstancebody,
 source_instance=sourceInstancebody,
 bandwidth_limit_mb="123",
 resume_mode="auto",
 migration_method="incremental_migration"
)
 response = client.set_online_migration_task(request)
 print(response)
 except exceptions.ClientRequestException as e:
 print(e.status_code)
 print(e.request_id)
 print(e.error_code)
 print(e.error_msg)
```

## Go

配置在线迁移任务，迁移方式为增量迁移，开启自动重连，配置源端和目标端实例信息。

```
package main

import (
 "fmt"
 "github.com/huaweicloud/huaweicloud-sdk-go-v3/core/auth/basic"
 dcs "github.com/huaweicloud/huaweicloud-sdk-go-v3/services/dcs/v2"
 "github.com/huaweicloud/huaweicloud-sdk-go-v3/services/dcs/v2/model"
 region "github.com/huaweicloud/huaweicloud-sdk-go-v3/services/dcs/v2/region"
)

func main() {
 // The AK and SK used for authentication are hard-coded or stored in plaintext, which has great security
 // risks. It is recommended that the AK and SK be stored in ciphertext in configuration files or environment
 // variables and decrypted during use to ensure security.
 // In this example, AK and SK are stored in environment variables for authentication. Before running this
 // example, set environment variables CLOUD_SDK_AK and CLOUD_SDK_SK in the local environment
 ak := os.Getenv("CLOUD_SDK_AK")
 sk := os.Getenv("CLOUD_SDK_SK")
 projectId := "{project_id}"

 auth := basic.NewCredentialsBuilder().
 WithAk(ak).
 WithSk(sk).
 WithProjectId(projectId).
 Build()

 client := dcs.NewDcsClient(
 dcs.DcsClientBuilder().
 WithRegion(region.ValueOf("<YOUR REGION>")).
 WithCredential(auth).
 Build())

 request := &model.SetOnlineMigrationTaskRequest{}
 request.TaskId = "{task_id}"
 idTargetInstance := "cf4a05df-1c38-47c5-bb5a-0a7b3673b3bd"
 targetInstancebody := &model.ConfigMigrationInstanceBody{
 Id: &idTargetInstance,
 }
 addrSourceInstance := "192.168.1.1:6379,192.168.0.0:6379"
 passwordSourceInstance := "xxxxxx"
 sourceInstancebody := &model.ConfigMigrationInstanceBody{
 Addr: &addrSourceInstance,
 Password: &passwordSourceInstance,
 }
 bandwidthLimitMbSetOnlineMigrationTaskBody := "123"
 request.Body = &model.SetOnlineMigrationTaskBody{
 TargetInstance: targetInstancebody,
 SourceInstance: sourceInstancebody,
 BandwidthLimitMb: &bandwidthLimitMbSetOnlineMigrationTaskBody,
 ResumeMode: model.GetSetOnlineMigrationTaskBodyResumeModeEnum().AUTO,
 MigrationMethod:
 model.GetSetOnlineMigrationTaskBodyMigrationMethodEnum().INCREMENTAL_MIGRATION,
 }
 response, err := client.SetOnlineMigrationTask(request)
 if err == nil {
 fmt.Printf("%+v\n", response)
 } else {
 fmt.Println(err)
 }
}
```

## 更多

更多编程语言的SDK代码示例，请参见[API Explorer](#)的代码示例页签，可生成自动对应的SDK代码示例。



## 状态码

| 状态码 | 描述            |
|-----|---------------|
| 200 | 配置在线数据迁移任务成功。 |
| 400 | 非法请求。         |
| 401 | 认证信息非法。       |
| 403 | 请求被拒绝访问。      |
| 404 | 所请求的资源不存在。    |
| 500 | 内部服务错误。       |

## 错误码

请参见[错误码](#)。

### 5.6.11 批量停止数据迁移任务

#### 功能介绍

批量停止数据迁移任务，接口响应成功，仅表示下发任务成功。查询到迁移任务状态为TERMINATED时，即停止成功。

#### 调用方法

请参见[如何调用API](#)。

#### URI

POST /v2/{project\_id}/migration-task/batch-stop

表 5-398 路径参数

| 参数         | 是否必选 | 参数类型   | 描述                                    |
|------------|------|--------|---------------------------------------|
| project_id | 是    | String | 项目ID。获取方法请参见 <a href="#">获取项目ID</a> 。 |

#### 请求参数

表 5-399 请求 Body 参数

| 参数              | 是否必选 | 参数类型             | 描述        |
|-----------------|------|------------------|-----------|
| migration_tasks | 是    | Array of strings | 数据迁移任务列表。 |

## 响应参数

状态码： 200

表 5-400 响应 Body 参数

| 参数              | 参数类型                                                     | 描述        |
|-----------------|----------------------------------------------------------|-----------|
| migration_tasks | Array of <a href="#">StopMigrationTaskResult</a> objects | 数据迁移任务列表。 |

表 5-401 StopMigrationTaskResult

| 参数      | 参数类型   | 描述            |
|---------|--------|---------------|
| result  | String | 下发停止迁移任务操作结果。 |
| task_id | String | 数据迁移任务ID。     |

状态码： 400

表 5-402 响应 Body 参数

| 参数            | 参数类型   | 描述                                                                |
|---------------|--------|-------------------------------------------------------------------|
| error_msg     | String | <b>参数解释：</b><br>错误信息。<br><b>取值范围：</b><br>不涉及。                     |
| error_code    | String | <b>参数解释：</b><br>错误码。<br><b>取值范围：</b><br>请参见 <a href="#">错误码</a> 。 |
| error_ext_msg | String | <b>参数解释：</b><br>扩展错误信息（暂未使用，赋值为 null）。<br><b>取值范围：</b><br>不涉及。    |

状态码： 401

表 5-403 响应 Body 参数

| 参数            | 参数类型   | 描述                                                                 |
|---------------|--------|--------------------------------------------------------------------|
| error_msg     | String | <b>参数解释:</b><br>错误信息。<br><b>取值范围:</b><br>不涉及。                      |
| error_code    | String | <b>参数解释:</b><br>错误码。<br><b>取值范围:</b><br>请参见 <a href="#">错误码</a> 。  |
| error_ext_msg | String | <b>参数解释:</b><br>扩展错误信息 ( 暂未使用, 赋值为 null )。<br><b>取值范围:</b><br>不涉及。 |

状态码: 403

表 5-404 响应 Body 参数

| 参数            | 参数类型   | 描述                                                                 |
|---------------|--------|--------------------------------------------------------------------|
| error_msg     | String | <b>参数解释:</b><br>错误信息。<br><b>取值范围:</b><br>不涉及。                      |
| error_code    | String | <b>参数解释:</b><br>错误码。<br><b>取值范围:</b><br>请参见 <a href="#">错误码</a> 。  |
| error_ext_msg | String | <b>参数解释:</b><br>扩展错误信息 ( 暂未使用, 赋值为 null )。<br><b>取值范围:</b><br>不涉及。 |

状态码: 404

表 5-405 响应 Body 参数

| 参数            | 参数类型   | 描述                                                                |
|---------------|--------|-------------------------------------------------------------------|
| error_msg     | String | <b>参数解释:</b><br>错误信息。<br><b>取值范围:</b><br>不涉及。                     |
| error_code    | String | <b>参数解释:</b><br>错误码。<br><b>取值范围:</b><br>请参见 <a href="#">错误码</a> 。 |
| error_ext_msg | String | <b>参数解释:</b><br>扩展错误信息（暂未使用，赋值为 null）。<br><b>取值范围:</b><br>不涉及。    |

状态码： 500

表 5-406 响应 Body 参数

| 参数            | 参数类型   | 描述                                                                |
|---------------|--------|-------------------------------------------------------------------|
| error_msg     | String | <b>参数解释:</b><br>错误信息。<br><b>取值范围:</b><br>不涉及。                     |
| error_code    | String | <b>参数解释:</b><br>错误码。<br><b>取值范围:</b><br>请参见 <a href="#">错误码</a> 。 |
| error_ext_msg | String | <b>参数解释:</b><br>扩展错误信息（暂未使用，赋值为 null）。<br><b>取值范围:</b><br>不涉及。    |

## 请求示例

批量停止数据迁移任务。

```
POST https://{dcs_endpoint}/v2/{project_id}/migration-task/batch-stop

{
 "migration_tasks": ["b21989ec-2889-4b8e-99db-19c073425ec2", "5130d57f-640a-435b-
bc3a-0fb1860a5340"]
}
```

## 响应示例

### 状态码：200

批量下发停止迁移任务成功。

#### 说明

查询迁移任务状态为TERMINATED，即停止成功。

```
{
 "migration_tasks": [{
 "result": "success",
 "task_id": "b21989ec-2889-4b8e-99db-19c073425ec2"
 }, {
 "result": "failed",
 "task_id": "5130d57f-640a-435b-bc3a-0fb1860a5340"
 }]
}
```

### 状态码：400

非法请求。

```
{
 "error_msg": "invalid migration task id in the request.",
 "error_code": "DCS.4855"
}
```

## SDK 代码示例

SDK代码示例如下。

### Java

批量停止数据迁移任务。

```
package com.huaweicloud.sdk.test;

import com.huaweicloud.sdk.core.auth.ICredential;
import com.huaweicloud.sdk.core.auth.BasicCredentials;
import com.huaweicloud.sdk.core.exception.ConnectionException;
import com.huaweicloud.sdk.core.exception.RequestTimeoutException;
import com.huaweicloud.sdk.core.exception.ServiceResponseException;
import com.huaweicloud.sdk.dcs.v2.region.DcsRegion;
import com.huaweicloud.sdk.dcs.v2.*;
import com.huaweicloud.sdk.dcs.v2.model.*;

import java.util.List;
import java.util.ArrayList;

public class BatchStopMigrationTasksSolution {

 public static void main(String[] args) {
 // The AK and SK used for authentication are hard-coded or stored in plaintext, which has great
 // security risks. It is recommended that the AK and SK be stored in ciphertext in configuration files or
 // environment variables and decrypted during use to ensure security.
 // In this example, AK and SK are stored in environment variables for authentication. Before running
 // this example, set environment variables CLOUD_SDK_AK and CLOUD_SDK_SK in the local environment
 }
}
```

```
String ak = System.getenv("CLOUD_SDK_AK");
String sk = System.getenv("CLOUD_SDK_SK");
String projectId = "{project_id}";

ICredential auth = new BasicCredentials()
 .withProjectId(projectId)
 .withAk(ak)
 .withSk(sk);

DcsClient client = DcsClient.newBuilder()
 .withCredential(auth)
 .withRegion(DcsRegion.valueOf("<YOUR REGION>"))
 .build();
BatchStopMigrationTasksRequest request = new BatchStopMigrationTasksRequest();
BatchStopMigrationTasksBody body = new BatchStopMigrationTasksBody();
List<String> listbodyMigrationTasks = new ArrayList<>();
listbodyMigrationTasks.add("b21989ec-2889-4b8e-99db-19c073425ec2");
listbodyMigrationTasks.add("5130d57f-640a-435b-bc3a-0fb1860a5340");
body.withMigrationTasks(listbodyMigrationTasks);
request.withBody(body);
try {
 BatchStopMigrationTasksResponse response = client.batchStopMigrationTasks(request);
 System.out.println(response.toString());
} catch (ConnectionException e) {
 e.printStackTrace();
} catch (RequestTimeoutException e) {
 e.printStackTrace();
} catch (ServiceResponseException e) {
 e.printStackTrace();
 System.out.println(e.getHttpStatusCode());
 System.out.println(e.getRequestId());
 System.out.println(e.getErrorCode());
 System.out.println(e.getErrorMsg());
}
}
```

## Python

批量停止数据迁移任务。

```
coding: utf-8

import os
from huaweicloudsdkcore.auth.credentials import BasicCredentials
from huaweicloudsdkdcs.v2.region.dcs_region import DcsRegion
from huaweicloudsdkcore.exceptions import exceptions
from huaweicloudsdkdcs.v2 import *

if __name__ == "__main__":
 # The AK and SK used for authentication are hard-coded or stored in plaintext, which has great security
 # risks. It is recommended that the AK and SK be stored in ciphertext in configuration files or environment
 # variables and decrypted during use to ensure security.
 # In this example, AK and SK are stored in environment variables for authentication. Before running this
 # example, set environment variables CLOUD_SDK_AK and CLOUD_SDK_SK in the local environment
 ak = os.getenv("CLOUD_SDK_AK")
 sk = os.getenv("CLOUD_SDK_SK")
 projectId = "{project_id}"

 credentials = BasicCredentials(ak, sk, projectId)

 client = DcsClient.new_builder() \
 .with_credentials(credentials) \
 .with_region(DcsRegion.value_of("<YOUR REGION>")) \
 .build()

 try:
 request = BatchStopMigrationTasksRequest()
 listMigrationTasksbody = [
```

```

 "b21989ec-2889-4b8e-99db-19c073425ec2",
 "5130d57f-640a-435b-bc3a-0fb1860a5340"
]
 request.body = BatchStopMigrationTasksBody(
 migration_tasks=listMigrationTasksbody
)
 response = client.batch_stop_migration_tasks(request)
 print(response)
except exceptions.ClientRequestException as e:
 print(e.status_code)
 print(e.request_id)
 print(e.error_code)
 print(e.error_msg)

```

## Go

批量停止数据迁移任务。

```

package main

import (
 "fmt"
 "github.com/huaweicloud/huaweicloud-sdk-go-v3/core/auth/basic"
 dcs "github.com/huaweicloud/huaweicloud-sdk-go-v3/services/dcs/v2"
 "github.com/huaweicloud/huaweicloud-sdk-go-v3/services/dcs/v2/model"
 region "github.com/huaweicloud/huaweicloud-sdk-go-v3/services/dcs/v2/region"
)

func main() {
 // The AK and SK used for authentication are hard-coded or stored in plaintext, which has great security
 // risks. It is recommended that the AK and SK be stored in ciphertext in configuration files or environment
 // variables and decrypted during use to ensure security.
 // In this example, AK and SK are stored in environment variables for authentication. Before running this
 // example, set environment variables CLOUD_SDK_AK and CLOUD_SDK_SK in the local environment
 ak := os.Getenv("CLOUD_SDK_AK")
 sk := os.Getenv("CLOUD_SDK_SK")
 projectId := "{project_id}"

 auth := basic.NewCredentialsBuilder().
 WithAk(ak).
 WithSk(sk).
 WithProjectId(projectId).
 Build()

 client := dcs.NewDcsClient(
 dcs.DcsClientBuilder().
 WithRegion(region.ValueOf("<YOUR REGION>")).
 WithCredential(auth).
 Build())

 request := &model.BatchStopMigrationTasksRequest{}
 var listMigrationTasksbody = []string{
 "b21989ec-2889-4b8e-99db-19c073425ec2",
 "5130d57f-640a-435b-bc3a-0fb1860a5340",
 }
 request.Body = &model.BatchStopMigrationTasksBody{
 MigrationTasks: listMigrationTasksbody,
 }
 response, err := client.BatchStopMigrationTasks(request)
 if err == nil {
 fmt.Printf("%+v\n", response)
 } else {
 fmt.Println(err)
 }
}

```

## 更多

更多编程语言的SDK代码示例，请参见[API Explorer](#)的代码示例页签，可生成自动对应的SDK代码示例。

## 状态码

| 状态码 | 描述                                                       |
|-----|----------------------------------------------------------|
| 200 | 批量下发停止迁移任务成功。<br><b>说明</b><br>查询迁移任务状态为TERMINATED，即停止成功。 |
| 400 | 非法请求。                                                    |
| 401 | 认证信息非法。                                                  |
| 403 | 请求被拒绝访问。                                                 |
| 404 | 所请求的资源不存在。                                               |
| 500 | 内部服务错误。                                                  |

## 错误码

请参见[错误码](#)。

## 5.6.12 同步停止数据迁移任务

### 功能介绍

同步停止数据迁移任务。

### 调用方法

请参见[如何调用API](#)。

### URI

POST /v2/{project\_id}/migration-task/{task\_id}/sync-stop

表 5-407 路径参数

| 参数         | 是否必选 | 参数类型   | 描述                                    |
|------------|------|--------|---------------------------------------|
| project_id | 是    | String | 项目ID。获取方法请参见 <a href="#">获取项目ID</a> 。 |
| task_id    | 是    | String | 任务ID。                                 |



## 请求参数

无

## 响应参数

状态码： 400

表 5-408 响应 Body 参数

| 参数            | 参数类型   | 描述                                                                |
|---------------|--------|-------------------------------------------------------------------|
| error_msg     | String | <b>参数解释：</b><br>错误信息。<br><b>取值范围：</b><br>不涉及。                     |
| error_code    | String | <b>参数解释：</b><br>错误码。<br><b>取值范围：</b><br>请参见 <a href="#">错误码</a> 。 |
| error_ext_msg | String | <b>参数解释：</b><br>扩展错误信息（暂未使用，赋值为 null）。<br><b>取值范围：</b><br>不涉及。    |

状态码： 401

表 5-409 响应 Body 参数

| 参数         | 参数类型   | 描述                                                                |
|------------|--------|-------------------------------------------------------------------|
| error_msg  | String | <b>参数解释：</b><br>错误信息。<br><b>取值范围：</b><br>不涉及。                     |
| error_code | String | <b>参数解释：</b><br>错误码。<br><b>取值范围：</b><br>请参见 <a href="#">错误码</a> 。 |

| 参数            | 参数类型   | 描述                                                                 |
|---------------|--------|--------------------------------------------------------------------|
| error_ext_msg | String | <b>参数解释:</b><br>扩展错误信息 ( 暂未使用, 赋值为 null )。<br><b>取值范围:</b><br>不涉及。 |

状态码: 403

表 5-410 响应 Body 参数

| 参数            | 参数类型   | 描述                                                                 |
|---------------|--------|--------------------------------------------------------------------|
| error_msg     | String | <b>参数解释:</b><br>错误信息。<br><b>取值范围:</b><br>不涉及。                      |
| error_code    | String | <b>参数解释:</b><br>错误码。<br><b>取值范围:</b><br>请参见 <a href="#">错误码</a> 。  |
| error_ext_msg | String | <b>参数解释:</b><br>扩展错误信息 ( 暂未使用, 赋值为 null )。<br><b>取值范围:</b><br>不涉及。 |

状态码: 404

表 5-411 响应 Body 参数

| 参数        | 参数类型   | 描述                                            |
|-----------|--------|-----------------------------------------------|
| error_msg | String | <b>参数解释:</b><br>错误信息。<br><b>取值范围:</b><br>不涉及。 |

| 参数            | 参数类型   | 描述                                                                 |
|---------------|--------|--------------------------------------------------------------------|
| error_code    | String | <b>参数解释:</b><br>错误码。<br><b>取值范围:</b><br>请参见 <a href="#">错误码</a> 。  |
| error_ext_msg | String | <b>参数解释:</b><br>扩展错误信息 ( 暂未使用, 赋值为 null )。<br><b>取值范围:</b><br>不涉及。 |

**状态码: 500**

表 5-412 响应 Body 参数

| 参数            | 参数类型   | 描述                                                                 |
|---------------|--------|--------------------------------------------------------------------|
| error_msg     | String | <b>参数解释:</b><br>错误信息。<br><b>取值范围:</b><br>不涉及。                      |
| error_code    | String | <b>参数解释:</b><br>错误码。<br><b>取值范围:</b><br>请参见 <a href="#">错误码</a> 。  |
| error_ext_msg | String | <b>参数解释:</b><br>扩展错误信息 ( 暂未使用, 赋值为 null )。<br><b>取值范围:</b><br>不涉及。 |

### 请求示例

无

### 响应示例

无

### SDK 代码示例

SDK代码示例如下。

## Java

```
package com.huaweicloud.sdk.test;

import com.huaweicloud.sdk.core.auth.ICredential;
import com.huaweicloud.sdk.core.auth.BasicCredentials;
import com.huaweicloud.sdk.core.exception.ConnectionException;
import com.huaweicloud.sdk.core.exception.RequestTimeoutException;
import com.huaweicloud.sdk.core.exception.ServiceResponseException;
import com.huaweicloud.sdk.dcs.v2.region.DcsRegion;
import com.huaweicloud.sdk.dcs.v2.*;
import com.huaweicloud.sdk.dcs.v2.model.*;

public class StopMigrationTaskSyncSolution {

 public static void main(String[] args) {
 // The AK and SK used for authentication are hard-coded or stored in plaintext, which has great
 // security risks. It is recommended that the AK and SK be stored in ciphertext in configuration files or
 // environment variables and decrypted during use to ensure security.
 // In this example, AK and SK are stored in environment variables for authentication. Before running
 // this example, set environment variables CLOUD_SDK_AK and CLOUD_SDK_SK in the local environment
 String ak = System.getenv("CLOUD_SDK_AK");
 String sk = System.getenv("CLOUD_SDK_SK");
 String projectId = "{project_id}";

 ICredential auth = new BasicCredentials()
 .withProjectId(projectId)
 .withAk(ak)
 .withSk(sk);

 DcsClient client = DcsClient.newBuilder()
 .withCredential(auth)
 .withRegion(DcsRegion.valueOf("<YOUR REGION>"))
 .build();
 StopMigrationTaskSyncRequest request = new StopMigrationTaskSyncRequest();
 request.withTaskId("{task_id}");
 try {
 StopMigrationTaskSyncResponse response = client.stopMigrationTaskSync(request);
 System.out.println(response.toString());
 } catch (ConnectionException e) {
 e.printStackTrace();
 } catch (RequestTimeoutException e) {
 e.printStackTrace();
 } catch (ServiceResponseException e) {
 e.printStackTrace();
 System.out.println(e.getStatusCode());
 System.out.println(e.getRequestId());
 System.out.println(e.getErrorCode());
 System.out.println(e.getErrorMsg());
 }
 }
}
```

## Python

```
coding: utf-8

import os
from huaweicloudsdkcore.auth.credentials import BasicCredentials
from huaweicloudsdkdcs.v2.region.dcs_region import DcsRegion
from huaweicloudsdkcore.exceptions import exceptions
from huaweicloudsdkdcs.v2 import *

if __name__ == "__main__":
 # The AK and SK used for authentication are hard-coded or stored in plaintext, which has great security
 # risks. It is recommended that the AK and SK be stored in ciphertext in configuration files or environment
 # variables and decrypted during use to ensure security.
 # In this example, AK and SK are stored in environment variables for authentication. Before running this
```

```

example, set environment variables CLOUD_SDK_AK and CLOUD_SDK_SK in the local environment
ak = os.environ["CLOUD_SDK_AK"]
sk = os.environ["CLOUD_SDK_SK"]
projectId = "{project_id}"

credentials = BasicCredentials(ak, sk, projectId)

client = DcsClient.new_builder() \
 .with_credentials(credentials) \
 .with_region(DcsRegion.value_of("<YOUR REGION>")) \
 .build()

try:
 request = StopMigrationTaskSyncRequest()
 request.task_id = "{task_id}"
 response = client.stop_migration_task_sync(request)
 print(response)
except exceptions.ClientRequestException as e:
 print(e.status_code)
 print(e.request_id)
 print(e.error_code)
 print(e.error_msg)

```

## Go

```

package main

import (
 "fmt"
 "github.com/huaweicloud/huaweicloud-sdk-go-v3/core/auth/basic"
 dcs "github.com/huaweicloud/huaweicloud-sdk-go-v3/services/dcs/v2"
 "github.com/huaweicloud/huaweicloud-sdk-go-v3/services/dcs/v2/model"
 region "github.com/huaweicloud/huaweicloud-sdk-go-v3/services/dcs/v2/region"
)

func main() {
 // The AK and SK used for authentication are hard-coded or stored in plaintext, which has great security
 risks. It is recommended that the AK and SK be stored in ciphertext in configuration files or environment
 variables and decrypted during use to ensure security.
 // In this example, AK and SK are stored in environment variables for authentication. Before running this
 example, set environment variables CLOUD_SDK_AK and CLOUD_SDK_SK in the local environment
 ak := os.Getenv("CLOUD_SDK_AK")
 sk := os.Getenv("CLOUD_SDK_SK")
 projectId := "{project_id}"

 auth := basic.NewCredentialsBuilder().
 WithAk(ak).
 WithSk(sk).
 WithProjectId(projectId).
 Build()

 client := dcs.NewDcsClient(
 dcs.DcsClientBuilder().
 WithRegion(region.ValueOf("<YOUR REGION>")).
 WithCredential(auth).
 Build())

 request := &model.StopMigrationTaskSyncRequest{}
 request.TaskId = "{task_id}"
 response, err := client.StopMigrationTaskSync(request)
 if err == nil {
 fmt.Printf("%+v\n", response)
 } else {
 fmt.Println(err)
 }
}

```

## 更多

更多编程语言的SDK代码示例，请参见[API Explorer](#)的代码示例页签，可生成自动对应的SDK代码示例。

## 状态码

| 状态码 | 描述            |
|-----|---------------|
| 204 | 同步停止数据迁移任务成功。 |
| 400 | 非法请求。         |
| 401 | 认证信息非法。       |
| 403 | 请求被拒绝访问。      |
| 404 | 所请求的资源不存在。    |
| 500 | 内部服务错误。       |

## 错误码

请参见[错误码](#)。

### 5.6.13 查询迁移日志列表

#### 功能介绍

查询迁移日志列表

#### 调用方法

请参见[如何调用API](#)。

#### URI

GET /v2/{project\_id}/migration-task/{task\_id}/logs

表 5-413 路径参数

| 参数         | 是否必选 | 参数类型   | 描述                                    |
|------------|------|--------|---------------------------------------|
| project_id | 是    | String | 项目ID。获取方法请参见 <a href="#">获取项目ID</a> 。 |
| task_id    | 是    | String | 数据迁移任务ID。                             |

表 5-414 Query 参数

| 参数        | 是否必选 | 参数类型    | 描述                           |
|-----------|------|---------|------------------------------|
| offset    | 否    | Integer | 偏移量，表示从此偏移量开始查询，offset大于等于0。 |
| limit     | 否    | Integer | 每页显示的条目数量。                   |
| log_level | 否    | String  | 日志级别。                        |

## 请求参数

无

## 响应参数

状态码： 200

表 5-415 响应 Body 参数

| 参数             | 参数类型                                          | 描述    |
|----------------|-----------------------------------------------|-------|
| log_num        | Integer                                       | 日志条数。 |
| migration_logs | Array of <a href="#">MigrationLog</a> objects | 日志列表。 |

表 5-416 MigrationLog

| 参数         | 参数类型             | 描述                                    |
|------------|------------------|---------------------------------------|
| created_at | String           | 迁移日志生成时间，形如：2023-05-15T09:11:25.449Z。 |
| log_level  | String           | 日志级别。                                 |
| message    | String           | 日志信息。                                 |
| log_code   | String           | 日志的编码。                                |
| keyword    | Array of strings | 日志中的关键字。                              |

状态码： 400

表 5-417 响应 Body 参数

| 参数            | 参数类型   | 描述                                                                |
|---------------|--------|-------------------------------------------------------------------|
| error_msg     | String | <b>参数解释:</b><br>错误信息。<br><b>取值范围:</b><br>不涉及。                     |
| error_code    | String | <b>参数解释:</b><br>错误码。<br><b>取值范围:</b><br>请参见 <a href="#">错误码</a> 。 |
| error_ext_msg | String | <b>参数解释:</b><br>扩展错误信息（暂未使用，赋值为 null）。<br><b>取值范围:</b><br>不涉及。    |

状态码： 401

表 5-418 响应 Body 参数

| 参数            | 参数类型   | 描述                                                                |
|---------------|--------|-------------------------------------------------------------------|
| error_msg     | String | <b>参数解释:</b><br>错误信息。<br><b>取值范围:</b><br>不涉及。                     |
| error_code    | String | <b>参数解释:</b><br>错误码。<br><b>取值范围:</b><br>请参见 <a href="#">错误码</a> 。 |
| error_ext_msg | String | <b>参数解释:</b><br>扩展错误信息（暂未使用，赋值为 null）。<br><b>取值范围:</b><br>不涉及。    |

状态码： 403



表 5-419 响应 Body 参数

| 参数            | 参数类型   | 描述                                                                 |
|---------------|--------|--------------------------------------------------------------------|
| error_msg     | String | <b>参数解释:</b><br>错误信息。<br><b>取值范围:</b><br>不涉及。                      |
| error_code    | String | <b>参数解释:</b><br>错误码。<br><b>取值范围:</b><br>请参见 <a href="#">错误码</a> 。  |
| error_ext_msg | String | <b>参数解释:</b><br>扩展错误信息 ( 暂未使用, 赋值为 null )。<br><b>取值范围:</b><br>不涉及。 |

状态码: 404

表 5-420 响应 Body 参数

| 参数            | 参数类型   | 描述                                                                 |
|---------------|--------|--------------------------------------------------------------------|
| error_msg     | String | <b>参数解释:</b><br>错误信息。<br><b>取值范围:</b><br>不涉及。                      |
| error_code    | String | <b>参数解释:</b><br>错误码。<br><b>取值范围:</b><br>请参见 <a href="#">错误码</a> 。  |
| error_ext_msg | String | <b>参数解释:</b><br>扩展错误信息 ( 暂未使用, 赋值为 null )。<br><b>取值范围:</b><br>不涉及。 |

状态码: 500

表 5-421 响应 Body 参数

| 参数            | 参数类型   | 描述                                                                |
|---------------|--------|-------------------------------------------------------------------|
| error_msg     | String | <b>参数解释:</b><br>错误信息。<br><b>取值范围:</b><br>不涉及。                     |
| error_code    | String | <b>参数解释:</b><br>错误码。<br><b>取值范围:</b><br>请参见 <a href="#">错误码</a> 。 |
| error_ext_msg | String | <b>参数解释:</b><br>扩展错误信息（暂未使用，赋值为 null）。<br><b>取值范围:</b><br>不涉及。    |

## 请求示例

GET https://{dcs\_endpoint}/v2/{tenant\_id}/migration-task/{task\_id}/logs?offset=1&limit=10&log\_level=info

## 响应示例

**状态码： 200**

查询迁移日志列表成功。

```
{
 "log_num" : 2,
 "migration_logs" : [{
 "created_at" : "2023-05-15T09:14:40.000Z",
 "keyword" : ["8abfa7aa87ef158901881ead51a47dcd"],
 "log_code" : "migration.0012",
 "log_level" : "INFO",
 "message" : "job success, all files import complete.Job id: 8abfa7aa87ef158901881ead51a47dcd."
 }, {
 "created_at" : "2023-05-15T09:14:38.000Z",
 "keyword" : ["DCS_Cache_Hidden_Image_3.0.10.tar.gz", "1/1"],
 "log_code" : "migration.0026",
 "log_level" : "INFO",
 "message" : "Migrating files succeeded. File name: DCS_Cache_Hidden_Image_3.0.10.tar.gz; progress: 1/1."
 }]
}
```

**状态码： 400**

非法请求。

```
{
 "error_code" : "111400063",
 "error_msg" : "Invalid {0} parameter in the request."
}
```

## SDK 代码示例

SDK代码示例如下。

### Java

```
package com.huaweicloud.sdk.test;

import com.huaweicloud.sdk.core.auth.ICredential;
import com.huaweicloud.sdk.core.auth.BasicCredentials;
import com.huaweicloud.sdk.core.exception.ConnectionException;
import com.huaweicloud.sdk.core.exception.RequestTimeoutException;
import com.huaweicloud.sdk.core.exception.ServiceResponseException;
import com.huaweicloud.sdk.dcs.v2.region.DcsRegion;
import com.huaweicloud.sdk.dcs.v2.*;
import com.huaweicloud.sdk.dcs.v2.model.*;

public class ListMigrationTaskLogsSolution {

 public static void main(String[] args) {
 // The AK and SK used for authentication are hard-coded or stored in plaintext, which has great
 // security risks. It is recommended that the AK and SK be stored in ciphertext in configuration files or
 // environment variables and decrypted during use to ensure security.
 // In this example, AK and SK are stored in environment variables for authentication. Before running
 // this example, set environment variables CLOUD_SDK_AK and CLOUD_SDK_SK in the local environment
 String ak = System.getenv("CLOUD_SDK_AK");
 String sk = System.getenv("CLOUD_SDK_SK");
 String projectId = "{project_id}";

 ICredential auth = new BasicCredentials()
 .withProjectId(projectId)
 .withAk(ak)
 .withSk(sk);

 DcsClient client = DcsClient.newBuilder()
 .withCredential(auth)
 .withRegion(DcsRegion.valueOf("<YOUR REGION>"))
 .build();
 ListMigrationTaskLogsRequest request = new ListMigrationTaskLogsRequest();
 request.withTaskId("{task_id}");
 try {
 ListMigrationTaskLogsResponse response = client.listMigrationTaskLogs(request);
 System.out.println(response.toString());
 } catch (ConnectionException e) {
 e.printStackTrace();
 } catch (RequestTimeoutException e) {
 e.printStackTrace();
 } catch (ServiceResponseException e) {
 e.printStackTrace();
 System.out.println(e.getHttpStatusCode());
 System.out.println(e.getRequestId());
 System.out.println(e.getErrorCode());
 System.out.println(e.getErrorMsg());
 }
 }
}
```

### Python

```
coding: utf-8

import os
from huaweicloudsdkcore.auth.credentials import BasicCredentials
from huaweicloudsdkdcs.v2.region.dcs_region import DcsRegion
from huaweicloudsdkcore.exceptions import exceptions
from huaweicloudsdkdcs.v2 import *
```

```

if __name__ == "__main__":
 # The AK and SK used for authentication are hard-coded or stored in plaintext, which has great security
 # risks. It is recommended that the AK and SK be stored in ciphertext in configuration files or environment
 # variables and decrypted during use to ensure security.
 # In this example, AK and SK are stored in environment variables for authentication. Before running this
 # example, set environment variables CLOUD_SDK_AK and CLOUD_SDK_SK in the local environment
 ak = os.environ["CLOUD_SDK_AK"]
 sk = os.environ["CLOUD_SDK_SK"]
 projectId = "{project_id}"

 credentials = BasicCredentials(ak, sk, projectId)

 client = DcsClient.new_builder() \
 .with_credentials(credentials) \
 .with_region(DcsRegion.value_of("<YOUR REGION>")) \
 .build()

 try:
 request = ListMigrationTaskLogsRequest()
 request.task_id = "{task_id}"
 response = client.list_migration_task_logs(request)
 print(response)
 except exceptions.ClientRequestException as e:
 print(e.status_code)
 print(e.request_id)
 print(e.error_code)
 print(e.error_msg)

```

## Go

```

package main

import (
 "fmt"
 "github.com/huaweicloud/huaweicloud-sdk-go-v3/core/auth/basic"
 dcs "github.com/huaweicloud/huaweicloud-sdk-go-v3/services/dcs/v2"
 "github.com/huaweicloud/huaweicloud-sdk-go-v3/services/dcs/v2/model"
 region "github.com/huaweicloud/huaweicloud-sdk-go-v3/services/dcs/v2/region"
)

func main() {
 // The AK and SK used for authentication are hard-coded or stored in plaintext, which has great security
 // risks. It is recommended that the AK and SK be stored in ciphertext in configuration files or environment
 // variables and decrypted during use to ensure security.
 // In this example, AK and SK are stored in environment variables for authentication. Before running this
 // example, set environment variables CLOUD_SDK_AK and CLOUD_SDK_SK in the local environment
 ak := os.Getenv("CLOUD_SDK_AK")
 sk := os.Getenv("CLOUD_SDK_SK")
 projectId := "{project_id}"

 auth := basic.NewCredentialsBuilder().
 WithAk(ak).
 WithSk(sk).
 WithProjectId(projectId).
 Build()

 client := dcs.NewDcsClient(
 dcs.DcsClientBuilder().
 WithRegion(region.ValueOf("<YOUR REGION>")).
 WithCredential(auth).
 Build())

 request := &model.ListMigrationTaskLogsRequest{}
 request.TaskId = "{task_id}"
 response, err := client.ListMigrationTaskLogs(request)
 if err == nil {
 fmt.Printf("%+v\n", response)
 } else {
 fmt.Println(err)
 }
}

```

```
}
}
```

## 更多

更多编程语言的SDK代码示例，请参见[API Explorer](#)的代码示例页签，可生成自动对应的SDK代码示例。

## 状态码

| 状态码 | 描述          |
|-----|-------------|
| 200 | 查询迁移日志列表成功。 |
| 400 | 非法请求。       |
| 401 | 认证信息非法。     |
| 403 | 请求被拒绝访问。    |
| 404 | 所请求的资源不存在。  |
| 500 | 内部服务错误。     |

## 错误码

请参见[错误码](#)。

## 5.6.14 批量重启在线迁移任务

### 功能介绍

批量重启在线迁移任务，接口响应成功，返回重启在线迁移任务下发结果。

### 调用方法

请参见[如何调用API](#)。

### URI

POST /v2/{project\_id}/migration-tasks/batch-restart

表 5-422 路径参数

| 参数         | 是否必选 | 参数类型   | 描述                                    |
|------------|------|--------|---------------------------------------|
| project_id | 是    | String | 项目ID。获取方法请参见 <a href="#">获取项目ID</a> 。 |

## 请求参数

表 5-423 请求 Body 参数

| 参数              | 是否必选 | 参数类型             | 描述        |
|-----------------|------|------------------|-----------|
| migration_tasks | 是    | Array of strings | 数据迁移任务列表。 |

## 响应参数

状态码： 200

表 5-424 响应 Body 参数

| 参数              | 参数类型                                                             | 描述        |
|-----------------|------------------------------------------------------------------|-----------|
| migration_tasks | Array of <a href="#">BatchRestartMigrationTaskResult</a> objects | 数据迁移任务列表。 |

表 5-425 BatchRestartMigrationTaskResult

| 参数         | 参数类型   | 描述            |
|------------|--------|---------------|
| result     | String | 下发重启迁移任务操作结果。 |
| task_id    | String | 数据迁移任务ID。     |
| error_msg  | String | 错误信息          |
| error_code | String | 错误码           |

状态码： 400

表 5-426 响应 Body 参数

| 参数        | 参数类型   | 描述                              |
|-----------|--------|---------------------------------|
| error_msg | String | 参数解释：<br>错误信息。<br>取值范围：<br>不涉及。 |

| 参数            | 参数类型   | 描述                                                                 |
|---------------|--------|--------------------------------------------------------------------|
| error_code    | String | <b>参数解释:</b><br>错误码。<br><b>取值范围:</b><br>请参见 <a href="#">错误码</a> 。  |
| error_ext_msg | String | <b>参数解释:</b><br>扩展错误信息 ( 暂未使用, 赋值为 null )。<br><b>取值范围:</b><br>不涉及。 |

状态码: 401

表 5-427 响应 Body 参数

| 参数            | 参数类型   | 描述                                                                 |
|---------------|--------|--------------------------------------------------------------------|
| error_msg     | String | <b>参数解释:</b><br>错误信息。<br><b>取值范围:</b><br>不涉及。                      |
| error_code    | String | <b>参数解释:</b><br>错误码。<br><b>取值范围:</b><br>请参见 <a href="#">错误码</a> 。  |
| error_ext_msg | String | <b>参数解释:</b><br>扩展错误信息 ( 暂未使用, 赋值为 null )。<br><b>取值范围:</b><br>不涉及。 |

状态码: 403

表 5-428 响应 Body 参数

| 参数            | 参数类型   | 描述                                                                |
|---------------|--------|-------------------------------------------------------------------|
| error_msg     | String | <b>参数解释:</b><br>错误信息。<br><b>取值范围:</b><br>不涉及。                     |
| error_code    | String | <b>参数解释:</b><br>错误码。<br><b>取值范围:</b><br>请参见 <a href="#">错误码</a> 。 |
| error_ext_msg | String | <b>参数解释:</b><br>扩展错误信息（暂未使用，赋值为 null）。<br><b>取值范围:</b><br>不涉及。    |

状态码： 404

表 5-429 响应 Body 参数

| 参数            | 参数类型   | 描述                                                                |
|---------------|--------|-------------------------------------------------------------------|
| error_msg     | String | <b>参数解释:</b><br>错误信息。<br><b>取值范围:</b><br>不涉及。                     |
| error_code    | String | <b>参数解释:</b><br>错误码。<br><b>取值范围:</b><br>请参见 <a href="#">错误码</a> 。 |
| error_ext_msg | String | <b>参数解释:</b><br>扩展错误信息（暂未使用，赋值为 null）。<br><b>取值范围:</b><br>不涉及。    |

状态码： 500



表 5-430 响应 Body 参数

| 参数            | 参数类型   | 描述                                                  |
|---------------|--------|-----------------------------------------------------|
| error_msg     | String | 参数解释：<br>错误信息。<br>取值范围：<br>不涉及。                     |
| error_code    | String | 参数解释：<br>错误码。<br>取值范围：<br>请参见 <a href="#">错误码</a> 。 |
| error_ext_msg | String | 参数解释：<br>扩展错误信息（暂未使用，赋值为 null）。<br>取值范围：<br>不涉及。    |

## 请求示例

```
POST https://{dcs_endpoint}/v2/{project_id}/migration-tasks/batch-restart
{
 "migration_tasks": ["091434c0-d6d7-47c6-9e14-17cc9502b27b", "7599c3ed-
d0d3-4fb9-9273-653160302023"]
}
```

## 响应示例

状态码： 200

批量重启在线迁移任务成功

```
{
 "migration_tasks": [{
 "result": "success",
 "task_id": "7599c3ed-d0d3-4fb9-9273-653160302023"
 }, {
 "result": "failed",
 "task_id": "091434c0-d6d7-47c6-9e14-17cc9502b27b",
 "error_code": "dcs.41.0001",
 "error_msg": "task not v2"
 }]
}
```

## SDK 代码示例

SDK代码示例如下。

### Java

```
package com.huaweicloud.sdk.test;
import com.huaweicloud.sdk.core.auth.ICredential;
```

```

import com.huaweicloud.sdk.core.auth.BasicCredentials;
import com.huaweicloud.sdk.core.exception.ConnectionException;
import com.huaweicloud.sdk.core.exception.RequestTimeoutException;
import com.huaweicloud.sdk.core.exception.ServiceResponseException;
import com.huaweicloud.sdk.dcs.v2.region.DcsRegion;
import com.huaweicloud.sdk.dcs.v2.*;
import com.huaweicloud.sdk.dcs.v2.model.*;

import java.util.List;
import java.util.ArrayList;

public class BatchRestartOnlineMigrationTasksSolution {

 public static void main(String[] args) {
 // The AK and SK used for authentication are hard-coded or stored in plaintext, which has great
 // security risks. It is recommended that the AK and SK be stored in ciphertext in configuration files or
 // environment variables and decrypted during use to ensure security.
 // In this example, AK and SK are stored in environment variables for authentication. Before running
 // this example, set environment variables CLOUD_SDK_AK and CLOUD_SDK_SK in the local environment
 String ak = System.getenv("CLOUD_SDK_AK");
 String sk = System.getenv("CLOUD_SDK_SK");
 String projectId = "{project_id}";

 ICredential auth = new BasicCredentials()
 .withProjectId(projectId)
 .withAk(ak)
 .withSk(sk);

 DcsClient client = DcsClient.newBuilder()
 .withCredential(auth)
 .withRegion(DcsRegion.valueOf("<YOUR REGION>"))
 .build();

 BatchRestartOnlineMigrationTasksRequest request = new BatchRestartOnlineMigrationTasksRequest();
 BatchRestartOnlineMigrationTasksBody body = new BatchRestartOnlineMigrationTasksBody();
 List<String> listbodyMigrationTasks = new ArrayList<>();
 listbodyMigrationTasks.add("091434c0-d6d7-47c6-9e14-17cc9502b27b");
 listbodyMigrationTasks.add("7599c3ed-d0d3-4fb9-9273-653160302023");
 body.withMigrationTasks(listbodyMigrationTasks);
 request.withBody(body);
 try {
 BatchRestartOnlineMigrationTasksResponse response =
 client.batchRestartOnlineMigrationTasks(request);
 System.out.println(response.toString());
 } catch (ConnectionException e) {
 e.printStackTrace();
 } catch (RequestTimeoutException e) {
 e.printStackTrace();
 } catch (ServiceResponseException e) {
 e.printStackTrace();
 System.out.println(e.getHttpStatusCode());
 System.out.println(e.getRequestId());
 System.out.println(e.getErrorCode());
 System.out.println(e.getErrorMsg());
 }
 }
}

```

## Python

```

coding: utf-8

import os
from huaweicloudsdkcore.auth.credentials import BasicCredentials
from huaweicloudsdkdcs.v2.region.dcs_region import DcsRegion
from huaweicloudsdkcore.exceptions import exceptions
from huaweicloudsdkdcs.v2 import *

if __name__ == "__main__":
 # The AK and SK used for authentication are hard-coded or stored in plaintext, which has great security

```

```

risks. It is recommended that the AK and SK be stored in ciphertext in configuration files or environment
variables and decrypted during use to ensure security.
In this example, AK and SK are stored in environment variables for authentication. Before running this
example, set environment variables CLOUD_SDK_AK and CLOUD_SDK_SK in the local environment
ak = os.environ["CLOUD_SDK_AK"]
sk = os.environ["CLOUD_SDK_SK"]
projectId = "{project_id}"

credentials = BasicCredentials(ak, sk, projectId)

client = DcsClient.new_builder() \
 .with_credentials(credentials) \
 .with_region(DcsRegion.value_of("<YOUR REGION>")) \
 .build()

try:
 request = BatchRestartOnlineMigrationTasksRequest()
 listMigrationTasksbody = [
 "091434c0-d6d7-47c6-9e14-17cc9502b27b",
 "7599c3ed-d0d3-4fb9-9273-653160302023"
]
 request.body = BatchRestartOnlineMigrationTasksBody(
 migration_tasks=listMigrationTasksbody
)
 response = client.batch_restart_online_migration_tasks(request)
 print(response)
except exceptions.ClientRequestException as e:
 print(e.status_code)
 print(e.request_id)
 print(e.error_code)
 print(e.error_msg)

```

## Go

```

package main

import (
 "fmt"
 "github.com/huaweicloud/huaweicloud-sdk-go-v3/core/auth/basic"
 dcs "github.com/huaweicloud/huaweicloud-sdk-go-v3/services/dcs/v2"
 "github.com/huaweicloud/huaweicloud-sdk-go-v3/services/dcs/v2/model"
 region "github.com/huaweicloud/huaweicloud-sdk-go-v3/services/dcs/v2/region"
)

func main() {
 // The AK and SK used for authentication are hard-coded or stored in plaintext, which has great security
 risks. It is recommended that the AK and SK be stored in ciphertext in configuration files or environment
 variables and decrypted during use to ensure security.
 // In this example, AK and SK are stored in environment variables for authentication. Before running this
 example, set environment variables CLOUD_SDK_AK and CLOUD_SDK_SK in the local environment
 ak := os.Getenv("CLOUD_SDK_AK")
 sk := os.Getenv("CLOUD_SDK_SK")
 projectId := "{project_id}"

 auth := basic.NewCredentialsBuilder().
 WithAk(ak).
 WithSk(sk).
 WithProjectId(projectId).
 Build()

 client := dcs.NewDcsClient(
 dcs.DcsClientBuilder().
 WithRegion(region.ValueOf("<YOUR REGION>")).
 WithCredential(auth).
 Build())

 request := &model.BatchRestartOnlineMigrationTasksRequest{}
 var listMigrationTasksbody = []string{
 "091434c0-d6d7-47c6-9e14-17cc9502b27b",

```

```
"7599c3ed-d0d3-4fb9-9273-653160302023",
}
request.Body = &model.BatchRestartOnlineMigrationTasksBody{
 MigrationTasks: listMigrationTasksbody,
}
response, err := client.BatchRestartOnlineMigrationTasks(request)
if err == nil {
 fmt.Printf("%+v\n", response)
} else {
 fmt.Println(err)
}
}
```

## 更多

更多编程语言的SDK代码示例，请参见[API Explorer](#)的代码示例页签，可生成自动对应的SDK代码示例。

## 状态码

| 状态码 | 描述           |
|-----|--------------|
| 200 | 批量重启在线迁移任务成功 |
| 400 | 非法请求         |
| 401 | 认证信息非法       |
| 403 | 请求被拒绝访问      |
| 404 | 所请求的资源不存在    |
| 500 | 内部服务错误       |

## 错误码

请参见[错误码](#)。

## 5.7 标签管理

### 5.7.1 查询租户所有标签

#### 功能介绍

查询租户在指定Project中实例类型的所有资源标签集合。

#### 调用方法

请参见[如何调用API](#)。

#### URI

GET /v2/{project\_id}/dcs/tags

表 5-431 路径参数

| 参数         | 是否必选 | 参数类型   | 描述                                                                                                                            |
|------------|------|--------|-------------------------------------------------------------------------------------------------------------------------------|
| project_id | 是    | String | <b>参数解释:</b><br>项目ID。获取方法请参见 <a href="#">获取项目ID</a> 。<br><b>约束限制:</b><br>不涉及。<br><b>取值范围:</b><br>不涉及。<br><b>默认取值:</b><br>不涉及。 |

### 请求参数

无

### 响应参数

状态码: 200

表 5-432 响应 Body 参数

| 参数   | 参数类型                        | 描述                                            |
|------|-----------------------------|-----------------------------------------------|
| tags | Array of <b>Tag</b> objects | <b>参数解释:</b><br>标签列表。<br><b>取值范围:</b><br>不涉及。 |

表 5-433 Tag

| 参数     | 参数类型             | 描述                                                       |
|--------|------------------|----------------------------------------------------------|
| key    | String           | <b>参数解释:</b><br>标签键, 最大长度128个字符。<br><b>取值范围:</b><br>不涉及。 |
| values | Array of strings | <b>参数解释:</b><br>标签值。<br><b>取值范围:</b><br>不涉及。             |

状态码： 400

表 5-434 响应 Body 参数

| 参数            | 参数类型   | 描述                                                                |
|---------------|--------|-------------------------------------------------------------------|
| error_msg     | String | <b>参数解释：</b><br>错误信息。<br><b>取值范围：</b><br>不涉及。                     |
| error_code    | String | <b>参数解释：</b><br>错误码。<br><b>取值范围：</b><br>请参见 <a href="#">错误码</a> 。 |
| error_ext_msg | String | <b>参数解释：</b><br>扩展错误信息（暂未使用，赋值为 null）。<br><b>取值范围：</b><br>不涉及。    |

状态码： 500

表 5-435 响应 Body 参数

| 参数            | 参数类型   | 描述                                                                |
|---------------|--------|-------------------------------------------------------------------|
| error_msg     | String | <b>参数解释：</b><br>错误信息。<br><b>取值范围：</b><br>不涉及。                     |
| error_code    | String | <b>参数解释：</b><br>错误码。<br><b>取值范围：</b><br>请参见 <a href="#">错误码</a> 。 |
| error_ext_msg | String | <b>参数解释：</b><br>扩展错误信息（暂未使用，赋值为 null）。<br><b>取值范围：</b><br>不涉及。    |

## 请求示例

```
POST https://{dcs_endpoint}/v2/{project_id}/dcs/tags
```

## 响应示例

**状态码： 200**

查询租户所有标签成功。

```
{
 "tags" : [{
 "values" : ["value1", "value2"],
 "key" : "1"
 }, {
 "values" : ["value1", "value2"],
 "key" : "2"
 }]
}
```

## SDK 代码示例

SDK代码示例如下。

### Java

```
package com.huaweicloud.sdk.test;

import com.huaweicloud.sdk.core.auth.ICredential;
import com.huaweicloud.sdk.core.auth.BasicCredentials;
import com.huaweicloud.sdk.core.exception.ConnectionException;
import com.huaweicloud.sdk.core.exception.RequestTimeoutException;
import com.huaweicloud.sdk.core.exception.ServiceResponseException;
import com.huaweicloud.sdk.dcs.v2.region.DcsRegion;
import com.huaweicloud.sdk.dcs.v2.*;
import com.huaweicloud.sdk.dcs.v2.model.*;

public class ListTagsOfTenantSolution {

 public static void main(String[] args) {
 // The AK and SK used for authentication are hard-coded or stored in plaintext, which has great
 // security risks. It is recommended that the AK and SK be stored in ciphertext in configuration files or
 // environment variables and decrypted during use to ensure security.
 // In this example, AK and SK are stored in environment variables for authentication. Before running
 // this example, set environment variables CLOUD_SDK_AK and CLOUD_SDK_SK in the local environment
 String ak = System.getenv("CLOUD_SDK_AK");
 String sk = System.getenv("CLOUD_SDK_SK");
 String projectId = "{project_id}";

 ICredential auth = new BasicCredentials()
 .withProjectId(projectId)
 .withAk(ak)
 .withSk(sk);

 DcsClient client = DcsClient.newBuilder()
 .withCredential(auth)
 .withRegion(DcsRegion.valueOf("<YOUR REGION>"))
 .build();
 ListTagsOfTenantRequest request = new ListTagsOfTenantRequest();
 try {
 ListTagsOfTenantResponse response = client.listTagsOfTenant(request);
 System.out.println(response.toString());
 } catch (ConnectionException e) {
 e.printStackTrace();
 } catch (RequestTimeoutException e) {
 e.printStackTrace();
 }
 }
}
```

```

 } catch (ServiceResponseException e) {
 e.printStackTrace();
 System.out.println(e.getHttpStatusCode());
 System.out.println(e.getRequestId());
 System.out.println(e.getErrorCode());
 System.out.println(e.getErrorMsg());
 }
}
}

```

## Python

```

coding: utf-8

import os
from huaweicloudsdkcore.auth.credentials import BasicCredentials
from huaweicloudsdkdcs.v2.region.dcs_region import DcsRegion
from huaweicloudsdkcore.exceptions import exceptions
from huaweicloudsdkdcs.v2 import *

if __name__ == "__main__":
 # The AK and SK used for authentication are hard-coded or stored in plaintext, which has great security
 # risks. It is recommended that the AK and SK be stored in ciphertext in configuration files or environment
 # variables and decrypted during use to ensure security.
 # In this example, AK and SK are stored in environment variables for authentication. Before running this
 # example, set environment variables CLOUD_SDK_AK and CLOUD_SDK_SK in the local environment
 ak = os.environ["CLOUD_SDK_AK"]
 sk = os.environ["CLOUD_SDK_SK"]
 projectId = "{project_id}"

 credentials = BasicCredentials(ak, sk, projectId)

 client = DcsClient.new_builder() \
 .with_credentials(credentials) \
 .with_region(DcsRegion.value_of("<YOUR REGION>")) \
 .build()

 try:
 request = ListTagsOfTenantRequest()
 response = client.list_tags_of_tenant(request)
 print(response)
 except exceptions.ClientRequestException as e:
 print(e.status_code)
 print(e.request_id)
 print(e.error_code)
 print(e.error_msg)

```

## Go

```

package main

import (
 "fmt"
 "github.com/huaweicloud/huaweicloud-sdk-go-v3/core/auth/basic"
 dcs "github.com/huaweicloud/huaweicloud-sdk-go-v3/services/dcs/v2"
 "github.com/huaweicloud/huaweicloud-sdk-go-v3/services/dcs/v2/model"
 region "github.com/huaweicloud/huaweicloud-sdk-go-v3/services/dcs/v2/region"
)

func main() {
 // The AK and SK used for authentication are hard-coded or stored in plaintext, which has great security
 // risks. It is recommended that the AK and SK be stored in ciphertext in configuration files or environment
 // variables and decrypted during use to ensure security.
 // In this example, AK and SK are stored in environment variables for authentication. Before running this
 // example, set environment variables CLOUD_SDK_AK and CLOUD_SDK_SK in the local environment
 ak := os.Getenv("CLOUD_SDK_AK")
 sk := os.Getenv("CLOUD_SDK_SK")
 projectId := "{project_id}"

```



```
auth := basic.NewCredentialsBuilder().
 WithAk(ak).
 WithSk(sk).
 WithProjectId(projectId).
 Build()

client := dcs.NewDcsClient(
 dcs.DcsClientBuilder().
 WithRegion(region.ValueOf("<YOUR REGION>")).
 WithCredential(auth).
 Build())

request := &model.ListTagsOfTenantRequest{}
response, err := client.ListTagsOfTenant(request)
if err == nil {
 fmt.Printf("%+v\n", response)
} else {
 fmt.Println(err)
}
}
```

## 更多

更多编程语言的SDK代码示例，请参见[API Explorer](#)的代码示例页签，可生成自动对应的SDK代码示例。

## 状态码

| 状态码 | 描述          |
|-----|-------------|
| 200 | 查询租户所有标签成功。 |
| 400 | 非法请求。       |
| 500 | 内部服务错误。     |

## 错误码

请参见[错误码](#)。

## 5.7.2 批量添加或删除标签

### 功能介绍

为指定实例批量添加标签，或批量删除标签。

### 调用方法

请参见[如何调用API](#)。

### URI

POST /v2/{project\_id}/dcs/{instance\_id}/tags/action

表 5-436 路径参数

| 参数          | 是否必选 | 参数类型   | 描述                                    |
|-------------|------|--------|---------------------------------------|
| project_id  | 是    | String | 项目ID。获取方法请参见 <a href="#">获取项目ID</a> 。 |
| instance_id | 是    | String | 实例ID。                                 |

## 请求参数

表 5-437 请求 Body 参数

| 参数     | 是否必选 | 参数类型                                         | 描述                             |
|--------|------|----------------------------------------------|--------------------------------|
| action | 是    | String                                       | 操作标识：仅限于create（创建）、delete（删除）。 |
| tags   | 是    | Array of <a href="#">ResourceTag</a> objects | 标签列表。                          |

表 5-438 ResourceTag

| 参数    | 是否必选 | 参数类型   | 描述                                                                                                                 |
|-------|------|--------|--------------------------------------------------------------------------------------------------------------------|
| key   | 是    | String | 标签键。 <ul style="list-style-type: none"> <li>对于同一资源键值唯一。</li> <li>长度不超过128个字符。</li> <li>标签的键必须唯一且输入不能为空。</li> </ul> |
| value | 否    | String | 标签值。 <ul style="list-style-type: none"> <li>action为create时必选。action为delete时非必选。</li> <li>长度不超过255个字符。</li> </ul>   |

## 响应参数

无

## 请求示例

- 为指定实例批量添加标签。

```
POST https://{dcs_endpoint}/v2/7dddae81f0e34f62adb9618bc8c8b1fe/dcs/01928d55-7020-4500-9c29-774caabe4bc4/tags/action
```

```
{
```

```
"action": "create",
"tags": [{
 "value": "2",
 "key": "dcs001"
}, {
 "value": "4",
 "key": "dcs003"
}]
}
```

- 为指定实例批量删除标签。

POST https://{dcs\_endpoint}/v2/7dddae81f0e34f62adb9618bc8c8b1fe/dcs/01928d55-7020-4500-9c29-774caabe4bc4/tags/action

```
{
"action": "delete",
"tags": [{
 "key": "key1",
 "value": "11"
}]
}
```

## 响应示例

无

## SDK 代码示例

SDK代码示例如下。

### Java

- 为指定实例批量添加标签。

```
package com.huaweicloud.sdk.test;

import com.huaweicloud.sdk.core.auth.ICredential;
import com.huaweicloud.sdk.core.auth.BasicCredentials;
import com.huaweicloud.sdk.core.exception.ConnectionException;
import com.huaweicloud.sdk.core.exception.RequestTimeoutException;
import com.huaweicloud.sdk.core.exception.ServiceResponseException;
import com.huaweicloud.sdk.dcs.v2.region.DcsRegion;
import com.huaweicloud.sdk.dcs.v2.*;
import com.huaweicloud.sdk.dcs.v2.model.*;

import java.util.List;
import java.util.ArrayList;

public class BatchCreateOrDeleteTagsSolution {

 public static void main(String[] args) {
 // The AK and SK used for authentication are hard-coded or stored in plaintext, which has great
 // security risks. It is recommended that the AK and SK be stored in ciphertext in configuration files or
 // environment variables and decrypted during use to ensure security.
 // In this example, AK and SK are stored in environment variables for authentication. Before
 // running this example, set environment variables CLOUD_SDK_AK and CLOUD_SDK_SK in the local
 // environment
 String ak = System.getenv("CLOUD_SDK_AK");
 String sk = System.getenv("CLOUD_SDK_SK");
 String projectId = "{project_id}";

 ICredential auth = new BasicCredentials()
 .withProjectId(projectId)
 .withAk(ak)
 .withSk(sk);

 DcsClient client = DcsClient.newBuilder()
```

```

 .withCredential(auth)
 .withRegion(DcsRegion.valueOf("<YOUR REGION>"))
 .build();
BatchCreateOrDeleteTagsRequest request = new BatchCreateOrDeleteTagsRequest();
request.withInstanceId("{instance_id}");
CreateOrDeleteInstanceTags body = new CreateOrDeleteInstanceTags();
List<ResourceTag> listbodyTags = new ArrayList<>();
listbodyTags.add(
 new ResourceTag()
 .withKey("dcs001")
 .withValue("2")
);
listbodyTags.add(
 new ResourceTag()
 .withKey("dcs003")
 .withValue("4")
);
body.withTags(listbodyTags);
body.withAction("create");
request.withBody(body);
try {
 BatchCreateOrDeleteTagsResponse response = client.batchCreateOrDeleteTags(request);
 System.out.println(response.toString());
} catch (ConnectionException e) {
 e.printStackTrace();
} catch (RequestTimeoutException e) {
 e.printStackTrace();
} catch (ServiceResponseException e) {
 e.printStackTrace();
 System.out.println(e.getHttpStatusCode());
 System.out.println(e.getRequestId());
 System.out.println(e.getErrorCode());
 System.out.println(e.getErrorMsg());
}
}
}

```

- 为指定实例批量删除标签。

```

package com.huaweicloud.sdk.test;

import com.huaweicloud.sdk.core.auth.ICredential;
import com.huaweicloud.sdk.core.auth.BasicCredentials;
import com.huaweicloud.sdk.core.exception.ConnectionException;
import com.huaweicloud.sdk.core.exception.RequestTimeoutException;
import com.huaweicloud.sdk.core.exception.ServiceResponseException;
import com.huaweicloud.sdk.dcs.v2.region.DcsRegion;
import com.huaweicloud.sdk.dcs.v2.*;
import com.huaweicloud.sdk.dcs.v2.model.*;

import java.util.List;
import java.util.ArrayList;

public class BatchCreateOrDeleteTagsSolution {

 public static void main(String[] args) {
 // The AK and SK used for authentication are hard-coded or stored in plaintext, which has great
 // security risks. It is recommended that the AK and SK be stored in ciphertext in configuration files or
 // environment variables and decrypted during use to ensure security.
 // In this example, AK and SK are stored in environment variables for authentication. Before
 // running this example, set environment variables CLOUD_SDK_AK and CLOUD_SDK_SK in the local
 // environment
 String ak = System.getenv("CLOUD_SDK_AK");
 String sk = System.getenv("CLOUD_SDK_SK");
 String projectId = "{project_id}";

 ICredential auth = new BasicCredentials()
 .withProjectId(projectId)
 .withAk(ak)
 .withSk(sk);
 }
}

```

```
DcsClient client = DcsClient.newBuilder()
 .withCredential(auth)
 .withRegion(DcsRegion.valueOf("<YOUR REGION>"))
 .build();
BatchCreateOrDeleteTagsRequest request = new BatchCreateOrDeleteTagsRequest();
request.withInstanceId("{instance_id}");
CreateOrDeleteInstanceTags body = new CreateOrDeleteInstanceTags();
List<ResourceTag> listbodyTags = new ArrayList<>();
listbodyTags.add(
 new ResourceTag()
 .withKey("key1")
 .withValue("11")
);
body.withTags(listbodyTags);
body.withAction("delete");
request.withBody(body);
try {
 BatchCreateOrDeleteTagsResponse response = client.batchCreateOrDeleteTags(request);
 System.out.println(response.toString());
} catch (ConnectionException e) {
 e.printStackTrace();
} catch (RequestTimeoutException e) {
 e.printStackTrace();
} catch (ServiceResponseException e) {
 e.printStackTrace();
 System.out.println(e.getHttpStatusCode());
 System.out.println(e.getRequestId());
 System.out.println(e.getErrorCode());
 System.out.println(e.getErrorMsg());
}
}
```

## Python

- 为指定实例批量添加标签。

```
coding: utf-8

import os
from huaweicloudsdkcore.auth.credentials import BasicCredentials
from huaweicloudsdkdcs.v2.region.dcs_region import DcsRegion
from huaweicloudsdkcore.exceptions import exceptions
from huaweicloudsdkdcs.v2 import *

if __name__ == "__main__":
 # The AK and SK used for authentication are hard-coded or stored in plaintext, which has great
 # security risks. It is recommended that the AK and SK be stored in ciphertext in configuration files or
 # environment variables and decrypted during use to ensure security.
 # In this example, AK and SK are stored in environment variables for authentication. Before
 # running this example, set environment variables CLOUD_SDK_AK and CLOUD_SDK_SK in the local
 # environment
 ak = os.environ["CLOUD_SDK_AK"]
 sk = os.environ["CLOUD_SDK_SK"]
 projectId = "{project_id}"

 credentials = BasicCredentials(ak, sk, projectId)

 client = DcsClient.new_builder() \
 .with_credentials(credentials) \
 .with_region(DcsRegion.value_of("<YOUR REGION>")) \
 .build()

 try:
 request = BatchCreateOrDeleteTagsRequest()
 request.instance_id = "{instance_id}"
 listTagsbody = [
 ResourceTag(
 key="dcs001",
 value="2"
)
]
 request.with_tagsbody(listTagsbody)
 response = client.batch_create_or_delete_tags(request)
 print(response.to_dict())
 except exceptions.ApiException as e:
 print(e.to_dict())
```

```

),
 ResourceTag(
 key="dcs003",
 value="4"
)
]
request.body = CreateOrDeleteInstanceTags(
 tags=listTagsbody,
 action="create"
)
response = client.batch_create_or_delete_tags(request)
print(response)
except exceptions.ClientRequestException as e:
 print(e.status_code)
 print(e.request_id)
 print(e.error_code)
 print(e.error_msg)

```

- 为指定实例批量删除标签。

```

coding: utf-8

import os
from huaweicloudsdkcore.auth.credentials import BasicCredentials
from huaweicloudsdkdcs.v2.region.dcs_region import DcsRegion
from huaweicloudsdkcore.exceptions import exceptions
from huaweicloudsdkdcs.v2 import *

if __name__ == "__main__":
 # The AK and SK used for authentication are hard-coded or stored in plaintext, which has great
 # security risks. It is recommended that the AK and SK be stored in ciphertext in configuration files or
 # environment variables and decrypted during use to ensure security.
 # In this example, AK and SK are stored in environment variables for authentication. Before
 # running this example, set environment variables CLOUD_SDK_AK and CLOUD_SDK_SK in the local
 # environment
 ak = os.environ["CLOUD_SDK_AK"]
 sk = os.environ["CLOUD_SDK_SK"]
 projectId = "{project_id}"

 credentials = BasicCredentials(ak, sk, projectId)

 client = DcsClient.new_builder() \
 .with_credentials(credentials) \
 .with_region(DcsRegion.value_of("<YOUR REGION>")) \
 .build()

 try:
 request = BatchCreateOrDeleteTagsRequest()
 request.instance_id = "{instance_id}"
 listTagsbody = [
 ResourceTag(
 key="key1",
 value="11"
)
]
 request.body = CreateOrDeleteInstanceTags(
 tags=listTagsbody,
 action="delete"
)
 response = client.batch_create_or_delete_tags(request)
 print(response)
 except exceptions.ClientRequestException as e:
 print(e.status_code)
 print(e.request_id)
 print(e.error_code)
 print(e.error_msg)

```

## Go

- 为指定实例批量添加标签。

```
package main

import (
 "fmt"
 "github.com/huaweicloud/huaweicloud-sdk-go-v3/core/auth/basic"
 dcs "github.com/huaweicloud/huaweicloud-sdk-go-v3/services/dcs/v2"
 "github.com/huaweicloud/huaweicloud-sdk-go-v3/services/dcs/v2/model"
 region "github.com/huaweicloud/huaweicloud-sdk-go-v3/services/dcs/v2/region"
)

func main() {
 // The AK and SK used for authentication are hard-coded or stored in plaintext, which has great
 // security risks. It is recommended that the AK and SK be stored in ciphertext in configuration files or
 // environment variables and decrypted during use to ensure security.
 // In this example, AK and SK are stored in environment variables for authentication. Before
 // running this example, set environment variables CLOUD_SDK_AK and CLOUD_SDK_SK in the local
 // environment
 ak := os.Getenv("CLOUD_SDK_AK")
 sk := os.Getenv("CLOUD_SDK_SK")
 projectId := "{project_id}"

 auth := basic.NewCredentialsBuilder().
 WithAk(ak).
 WithSk(sk).
 WithProjectId(projectId).
 Build()

 client := dcs.NewDcsClient(
 dcs.DcsClientBuilder().
 WithRegion(region.ValueOf("<YOUR REGION>")).
 WithCredential(auth).
 Build())

 request := &model.BatchCreateOrDeleteTagsRequest{}
 request.InstanceId = "{instance_id}"
 valueTags := "2"
 valueTags1 := "4"
 var listTagsbody = []model.ResourceTag{
 {
 Key: "dcs001",
 Value: &valueTags,
 },
 {
 Key: "dcs003",
 Value: &valueTags1,
 },
 }
 request.Body = &model.CreateOrDeleteInstanceTags{
 Tags: listTagsbody,
 Action: "create",
 }
 response, err := client.BatchCreateOrDeleteTags(request)
 if err == nil {
 fmt.Printf("%+v\n", response)
 } else {
 fmt.Println(err)
 }
}
```

- 为指定实例批量删除标签。

```
package main

import (
 "fmt"
 "github.com/huaweicloud/huaweicloud-sdk-go-v3/core/auth/basic"
 dcs "github.com/huaweicloud/huaweicloud-sdk-go-v3/services/dcs/v2"
```

```

"github.com/huaweicloud/huaweicloud-sdk-go-v3/services/dcs/v2/model"
region "github.com/huaweicloud/huaweicloud-sdk-go-v3/services/dcs/v2/region"
)

func main() {
 // The AK and SK used for authentication are hard-coded or stored in plaintext, which has great
 // security risks. It is recommended that the AK and SK be stored in ciphertext in configuration files or
 // environment variables and decrypted during use to ensure security.
 // In this example, AK and SK are stored in environment variables for authentication. Before
 // running this example, set environment variables CLOUD_SDK_AK and CLOUD_SDK_SK in the local
 // environment
 ak := os.Getenv("CLOUD_SDK_AK")
 sk := os.Getenv("CLOUD_SDK_SK")
 projectId := "{project_id}"

 auth := basic.NewCredentialsBuilder().
 WithAk(ak).
 WithSk(sk).
 WithProjectId(projectId).
 Build()

 client := dcs.NewDcsClient(
 dcs.DcsClientBuilder().
 WithRegion(region.ValueOf("<YOUR REGION>")).
 WithCredential(auth).
 Build())

 request := &model.BatchCreateOrDeleteTagsRequest{}
 request.InstanceId = "{instance_id}"
 valueTags := "11"
 var listTagsbody = []model.ResourceTag{
 {
 Key: "key1",
 Value: &valueTags,
 },
 }
 request.Body = &model.CreateOrDeleteInstanceTags{
 Tags: listTagsbody,
 Action: "delete",
 }
 response, err := client.BatchCreateOrDeleteTags(request)
 if err == nil {
 fmt.Printf("%+v\n", response)
 } else {
 fmt.Println(err)
 }
}

```

## 更多

更多编程语言的SDK代码示例，请参见[API Explorer](#)的代码示例页签，可生成自动对应的SDK代码示例。

## 状态码

| 状态码 | 描述         |
|-----|------------|
| 204 | 添加/删除标签成功。 |

## 错误码

请参见[错误码](#)。



## 5.7.3 查询单个实例标签

### 功能介绍

通过实例ID查询标签。

### 调用方法

请参见[如何调用API](#)。

### URI

GET /v2/{project\_id}/instances/{instance\_id}/tags

表 5-439 路径参数

| 参数          | 是否必选 | 参数类型   | 描述                                    |
|-------------|------|--------|---------------------------------------|
| project_id  | 是    | String | 项目ID。获取方法请参见 <a href="#">获取项目ID</a> 。 |
| instance_id | 是    | String | 实例ID。                                 |

### 请求参数

无

### 响应参数

状态码： 200

表 5-440 响应 Body 参数

| 参数   | 参数类型                                              | 描述    |
|------|---------------------------------------------------|-------|
| tags | Array of <a href="#">QueryResourceTag</a> objects | 标签列表。 |

表 5-441 QueryResourceTag

| 参数    | 参数类型   | 描述   |
|-------|--------|------|
| key   | String | 标签键。 |
| value | String | 标签值。 |

## 请求示例

```
GET https://{dcs_endpoint}/v2/{project_id}/instances/{instance_id}/tags
```

## 响应示例

**状态码： 200**

查询实例标签成功。

```
{
 "tags" : [{
 "value" : "a",
 "key" : "1"
 }, {
 "value" : "b",
 "key" : "2"
 }]
}
```

## SDK 代码示例

SDK代码示例如下。

### Java

```
package com.huaweicloud.sdk.test;

import com.huaweicloud.sdk.core.auth.ICredential;
import com.huaweicloud.sdk.core.auth.BasicCredentials;
import com.huaweicloud.sdk.core.exception.ConnectionException;
import com.huaweicloud.sdk.core.exception.RequestTimeoutException;
import com.huaweicloud.sdk.core.exception.ServiceResponseException;
import com.huaweicloud.sdk.dcs.v2.region.DcsRegion;
import com.huaweicloud.sdk.dcs.v2.*;
import com.huaweicloud.sdk.dcs.v2.model.*;

public class ShowTagsSolution {

 public static void main(String[] args) {
 // The AK and SK used for authentication are hard-coded or stored in plaintext, which has great
 // security risks. It is recommended that the AK and SK be stored in ciphertext in configuration files or
 // environment variables and decrypted during use to ensure security.
 // In this example, AK and SK are stored in environment variables for authentication. Before running
 // this example, set environment variables CLOUD_SDK_AK and CLOUD_SDK_SK in the local environment
 String ak = System.getenv("CLOUD_SDK_AK");
 String sk = System.getenv("CLOUD_SDK_SK");
 String projectId = "{project_id}";

 ICredential auth = new BasicCredentials()
 .withProjectId(projectId)
 .withAk(ak)
 .withSk(sk);

 DcsClient client = DcsClient.newBuilder()
 .withCredential(auth)
 .withRegion(DcsRegion.valueOf("<YOUR REGION>"))
 .build();
 ShowTagsRequest request = new ShowTagsRequest();
 request.withInstanceId("{instance_id}");
 try {
 ShowTagsResponse response = client.showTags(request);
 System.out.println(response.toString());
 } catch (ConnectionException e) {
 e.printStackTrace();
 } catch (RequestTimeoutException e) {
```

```

 e.printStackTrace();
 } catch (ServiceResponseException e) {
 e.printStackTrace();
 System.out.println(e.getHttpStatusCode());
 System.out.println(e.getRequestId());
 System.out.println(e.getErrorCode());
 System.out.println(e.getErrorMsg());
 }
}
}
}

```

## Python

```

coding: utf-8

import os
from huaweicloudsdkcore.auth.credentials import BasicCredentials
from huaweicloudsdkdcs.v2.region.dcs_region import DcsRegion
from huaweicloudsdkcore.exceptions import exceptions
from huaweicloudsdkdcs.v2 import *

if __name__ == "__main__":
 # The AK and SK used for authentication are hard-coded or stored in plaintext, which has great security
 # risks. It is recommended that the AK and SK be stored in ciphertext in configuration files or environment
 # variables and decrypted during use to ensure security.
 # In this example, AK and SK are stored in environment variables for authentication. Before running this
 # example, set environment variables CLOUD_SDK_AK and CLOUD_SDK_SK in the local environment
 ak = os.environ["CLOUD_SDK_AK"]
 sk = os.environ["CLOUD_SDK_SK"]
 projectId = "{project_id}"

 credentials = BasicCredentials(ak, sk, projectId)

 client = DcsClient.new_builder() \
 .with_credentials(credentials) \
 .with_region(DcsRegion.value_of("<YOUR REGION>")) \
 .build()

 try:
 request = ShowTagsRequest()
 request.instance_id = "{instance_id}"
 response = client.show_tags(request)
 print(response)
 except exceptions.ClientRequestException as e:
 print(e.status_code)
 print(e.request_id)
 print(e.error_code)
 print(e.error_msg)

```

## Go

```

package main

import (
 "fmt"
 "github.com/huaweicloud/huaweicloud-sdk-go-v3/core/auth/basic"
 dcs "github.com/huaweicloud/huaweicloud-sdk-go-v3/services/dcs/v2"
 "github.com/huaweicloud/huaweicloud-sdk-go-v3/services/dcs/v2/model"
 region "github.com/huaweicloud/huaweicloud-sdk-go-v3/services/dcs/v2/region"
)

func main() {
 // The AK and SK used for authentication are hard-coded or stored in plaintext, which has great security
 // risks. It is recommended that the AK and SK be stored in ciphertext in configuration files or environment
 // variables and decrypted during use to ensure security.
 // In this example, AK and SK are stored in environment variables for authentication. Before running this
 // example, set environment variables CLOUD_SDK_AK and CLOUD_SDK_SK in the local environment
 ak := os.Getenv("CLOUD_SDK_AK")
 sk := os.Getenv("CLOUD_SDK_SK")

```

```
projectId := "{project_id}"

auth := basic.NewCredentialsBuilder().
 WithAk(ak).
 WithSk(sk).
 WithProjectId(projectId).
 Build()

client := dcs.NewDcsClient(
 dcs.DcsClientBuilder().
 WithRegion(region.ValueOf("<YOUR REGION>")).
 WithCredential(auth).
 Build())

request := &model.ShowTagsRequest{
 request.InstanceId = "{instance_id}"
}
response, err := client.ShowTags(request)
if err == nil {
 fmt.Printf("%+v\n", response)
} else {
 fmt.Println(err)
}
}
```

## 更多

更多编程语言的SDK代码示例，请参见[API Explorer](#)的代码示例页签，可生成自动对应的SDK代码示例。

## 状态码

| 状态码 | 描述        |
|-----|-----------|
| 200 | 查询实例标签成功。 |

## 错误码

请参见[错误码](#)。

# 5.8 缓存分析

## 5.8.1 查询过期 Key 扫描记录

### 功能介绍

查询过期Key扫描记录。

### 调用方法

请参见[如何调用API](#)。

### URI

GET /v2/{project\_id}/instances/{instance\_id}/auto-expire/histories

表 5-442 路径参数

| 参数          | 是否必选 | 参数类型   | 描述                                    |
|-------------|------|--------|---------------------------------------|
| project_id  | 是    | String | 项目ID。获取方法请参见 <a href="#">获取项目ID</a> 。 |
| instance_id | 是    | String | 实例ID                                  |

表 5-443 Query 参数

| 参数     | 是否必选 | 参数类型    | 描述                        |
|--------|------|---------|---------------------------|
| offset | 否    | Integer | 偏移量，表示从此偏移量开始查询，偏移量大于等于0。 |
| limit  | 否    | Integer | 每页显示的条目数量。                |
| status | 否    | String  | 过期key扫描任务状态               |

## 请求参数

无

## 响应参数

状态码： 200

表 5-444 响应 Body 参数

| 参数          | 参数类型                                                 | 描述          |
|-------------|------------------------------------------------------|-------------|
| records     | Array of <a href="#">SimpleKeyScanRecord</a> objects | 过期key记录。    |
| instance_id | String                                               | 实例ID。       |
| total       | Integer                                              | 扫描过期key的总数。 |
| count       | Integer                                              | 扫描过期key的次数。 |

表 5-445 SimpleKeyScanRecord

| 参数          | 参数类型   | 描述    |
|-------------|--------|-------|
| id          | String | 扫描ID。 |
| instance_id | String | 实例ID。 |
| status      | String | 扫描状态。 |

| 参数          | 参数类型    | 描述                                                                                              |
|-------------|---------|-------------------------------------------------------------------------------------------------|
| scan_type   | String  | 扫描类型。<br><ul style="list-style-type: none"> <li>• auto:自动扫描。</li> <li>• manual:手动扫描。</li> </ul> |
| num         | Integer | 一次扫描过期key的数量。                                                                                   |
| created_at  | String  | 创建时间, 格式为:<br>2023-06-13T13:46:14.771Z。                                                         |
| started_at  | String  | 开始时间, 格式为:<br>2023-06-13T13:46:14.771Z。                                                         |
| finished_at | String  | 完成时间, 格式为:<br>2020-06-15T02:21:18.669Z。                                                         |

状态码: 400

表 5-446 响应 Body 参数

| 参数            | 参数类型   | 描述                       |
|---------------|--------|--------------------------|
| error_msg     | String | 错误信息。                    |
| error_code    | String | 错误码。                     |
| error_ext_msg | String | 扩展错误信息 (暂未使用, 赋值为 null)。 |

状态码: 500

表 5-447 响应 Body 参数

| 参数            | 参数类型   | 描述                       |
|---------------|--------|--------------------------|
| error_msg     | String | 错误信息。                    |
| error_code    | String | 错误码。                     |
| error_ext_msg | String | 扩展错误信息 (暂未使用, 赋值为 null)。 |

## 请求示例

```
GET https://{dcs_endpoint}/v2/{project_id}/instances/{instance_id}/auto-expire/histories
```

## 响应示例

状态码: 200

查询过期Key扫描记录成功。

```
{
 "records" : [{
 "id" : "8476c93a-c3bc-494a-924c-29a2e71ea0d9",
 "instance_id" : "69f99808-34cd-4ce6-ae73-fd03b261b5f3",
 "status" : "running",
 "scan_type" : "auto",
 "num" : 100,
 "created_at" : "2023-06-13T13:46:14.771Z",
 "started_at" : "2023-06-13T13:46:15.113Z",
 "finished_at" : ""
 }],
 "instance_id" : "69f99808-34cd-4ce6-ae73-fd03b261b5f3",
 "total" : 1,
 "count" : 1
}
```

## SDK 代码示例

SDK代码示例如下。

### Java

```
package com.huaweicloud.sdk.test;

import com.huaweicloud.sdk.core.auth.ICredential;
import com.huaweicloud.sdk.core.auth.BasicCredentials;
import com.huaweicloud.sdk.core.exception.ConnectionException;
import com.huaweicloud.sdk.core.exception.RequestTimeoutException;
import com.huaweicloud.sdk.core.exception.ServiceResponseException;
import com.huaweicloud.sdk.dcs.v2.region.DcsRegion;
import com.huaweicloud.sdk.dcs.v2.*;
import com.huaweicloud.sdk.dcs.v2.model.*;

public class ShowExpireKeyScanInfoSolution {

 public static void main(String[] args) {
 // The AK and SK used for authentication are hard-coded or stored in plaintext, which has great
 // security risks. It is recommended that the AK and SK be stored in ciphertext in configuration files or
 // environment variables and decrypted during use to ensure security.
 // In this example, AK and SK are stored in environment variables for authentication. Before running
 // this example, set environment variables CLOUD_SDK_AK and CLOUD_SDK_SK in the local environment
 String ak = System.getenv("CLOUD_SDK_AK");
 String sk = System.getenv("CLOUD_SDK_SK");
 String projectId = "{project_id}";

 ICredential auth = new BasicCredentials()
 .withProjectId(projectId)
 .withAk(ak)
 .withSk(sk);

 DcsClient client = DcsClient.newBuilder()
 .withCredential(auth)
 .withRegion(DcsRegion.valueOf("<YOUR REGION>"))
 .build();
 ShowExpireKeyScanInfoRequest request = new ShowExpireKeyScanInfoRequest();
 request.withInstanceId("{instance_id}");
 try {
 ShowExpireKeyScanInfoResponse response = client.showExpireKeyScanInfo(request);
 System.out.println(response.toString());
 } catch (ConnectionException e) {
 e.printStackTrace();
 } catch (RequestTimeoutException e) {
 e.printStackTrace();
 } catch (ServiceResponseException e) {
 e.printStackTrace();
 }
 }
}
```

```

 System.out.println(e.getStatusCode());
 System.out.println(e.getRequestId());
 System.out.println(e.getErrorCode());
 System.out.println(e.getErrorMsg());
 }
}
}
}

```

## Python

```

coding: utf-8

import os
from huaweicloudsdkcore.auth.credentials import BasicCredentials
from huaweicloudsdkdcs.v2.region.dcs_region import DcsRegion
from huaweicloudsdkcore.exceptions import exceptions
from huaweicloudsdkdcs.v2 import *

if __name__ == "__main__":
 # The AK and SK used for authentication are hard-coded or stored in plaintext, which has great security
 # risks. It is recommended that the AK and SK be stored in ciphertext in configuration files or environment
 # variables and decrypted during use to ensure security.
 # In this example, AK and SK are stored in environment variables for authentication. Before running this
 # example, set environment variables CLOUD_SDK_AK and CLOUD_SDK_SK in the local environment
 ak = os.environ["CLOUD_SDK_AK"]
 sk = os.environ["CLOUD_SDK_SK"]
 projectId = "{project_id}"

 credentials = BasicCredentials(ak, sk, projectId)

 client = DcsClient.new_builder() \
 .with_credentials(credentials) \
 .with_region(DcsRegion.value_of("<YOUR REGION>")) \
 .build()

 try:
 request = ShowExpireKeyScanInfoRequest()
 request.instance_id = "{instance_id}"
 response = client.show_expire_key_scan_info(request)
 print(response)
 except exceptions.ClientRequestException as e:
 print(e.status_code)
 print(e.request_id)
 print(e.error_code)
 print(e.error_msg)

```

## Go

```

package main

import (
 "fmt"
 "github.com/huaweicloud/huaweicloud-sdk-go-v3/core/auth/basic"
 dcs "github.com/huaweicloud/huaweicloud-sdk-go-v3/services/dcs/v2"
 "github.com/huaweicloud/huaweicloud-sdk-go-v3/services/dcs/v2/model"
 region "github.com/huaweicloud/huaweicloud-sdk-go-v3/services/dcs/v2/region"
)

func main() {
 // The AK and SK used for authentication are hard-coded or stored in plaintext, which has great security
 // risks. It is recommended that the AK and SK be stored in ciphertext in configuration files or environment
 // variables and decrypted during use to ensure security.
 // In this example, AK and SK are stored in environment variables for authentication. Before running this
 // example, set environment variables CLOUD_SDK_AK and CLOUD_SDK_SK in the local environment
 ak := os.Getenv("CLOUD_SDK_AK")
 sk := os.Getenv("CLOUD_SDK_SK")
 projectId := "{project_id}"

 auth := basic.NewCredentialsBuilder().

```



```
WithAk(ak).
WithSk(sk).
WithProjectId(projectId).
Build()

client := dcs.NewDcsClient(
 dcs.DcsClientBuilder().
 WithRegion(region.ValueOf("<YOUR REGION>")).
 WithCredential(auth).
 Build())

request := &model.ShowExpireKeyScanInfoRequest{}
request.InstanceId = "{instance_id}"
response, err := client.ShowExpireKeyScanInfo(request)
if err == nil {
 fmt.Printf("%+v\n", response)
} else {
 fmt.Println(err)
}
}
```

## 更多

更多编程语言的SDK代码示例，请参见[API Explorer](#)的代码示例页签，可生成自动对应的SDK代码示例。

## 状态码

| 状态码 | 描述             |
|-----|----------------|
| 200 | 查询过期Key扫描记录成功。 |
| 400 | 非法请求。          |
| 500 | 内部服务器错误。       |

## 错误码

请参见[错误码](#)。

## 5.8.2 立刻扫描过期 Key

### 功能介绍

立刻扫描过期Key。

### 调用方法

请参见[如何调用API](#)。

### URI

POST /v2/{project\_id}/instances/{instance\_id}/auto-expire/scan

表 5-448 路径参数

| 参数          | 是否必选 | 参数类型   | 描述                                    |
|-------------|------|--------|---------------------------------------|
| project_id  | 是    | String | 项目ID。获取方法请参见 <a href="#">获取项目ID</a> 。 |
| instance_id | 是    | String | 实例ID。                                 |

## 请求参数

无

## 响应参数

状态码： 200

表 5-449 响应 Body 参数

| 参数          | 参数类型   | 描述                                        |
|-------------|--------|-------------------------------------------|
| id          | String | Key主键ID。                                  |
| instance_id | String | 实例ID。                                     |
| status      | String | 扫描状态。                                     |
| scan_type   | String | 扫描类型。                                     |
| created_at  | String | 创建时间, 格式为:<br>"2020-06-15T02:21:18.669Z"。 |
| started_at  | String | 开始时间, 格式为:<br>"2020-06-15T02:21:18.669Z"。 |
| finished_at | String | 完成时间, 格式为:<br>"2020-06-15T02:21:18.669Z"。 |

状态码： 400

表 5-450 响应 Body 参数

| 参数            | 参数类型   | 描述                          |
|---------------|--------|-----------------------------|
| error_msg     | String | 错误信息。                       |
| error_code    | String | 错误码。                        |
| error_ext_msg | String | 扩展错误信息 ( 暂未使用, 赋值为 null ) 。 |

**状态码： 500**

**表 5-451 响应 Body 参数**

| 参数            | 参数类型   | 描述                     |
|---------------|--------|------------------------|
| error_msg     | String | 错误信息。                  |
| error_code    | String | 错误码。                   |
| error_ext_msg | String | 扩展错误信息（暂未使用，赋值为 null）。 |

## 请求示例

POST https://{dcs\_endpoint}/v2/{project\_id}/instances/{instance\_id}/auto-expire/scan

## 响应示例

**状态码： 200**

立刻扫描过期Key成功。

```
{
 "id" : "8f3620cc-65b0-43d4-9bd6-4b60a35b5559",
 "instance_id" : "56776da5-761a-4c7a-8acf-6646b23a2978",
 "status" : "waiting",
 "scan_type" : "manual",
 "created_at" : "2023-06-13T13:49:35.058Z"
}
```

## SDK 代码示例

SDK代码示例如下。

### Java

```
package com.huaweicloud.sdk.test;

import com.huaweicloud.sdk.core.auth.ICredential;
import com.huaweicloud.sdk.core.auth.BasicCredentials;
import com.huaweicloud.sdk.core.exception.ConnectionException;
import com.huaweicloud.sdk.core.exception.RequestTimeoutException;
import com.huaweicloud.sdk.core.exception.ServiceResponseException;
import com.huaweicloud.sdk.dcs.v2.region.DcsRegion;
import com.huaweicloud.sdk.dcs.v2.*;
import com.huaweicloud.sdk.dcs.v2.model.*;

public class ScanExpireKeySolution {

 public static void main(String[] args) {
 // The AK and SK used for authentication are hard-coded or stored in plaintext, which has great
 // security risks. It is recommended that the AK and SK be stored in ciphertext in configuration files or
 // environment variables and decrypted during use to ensure security.
 // In this example, AK and SK are stored in environment variables for authentication. Before running
 // this example, set environment variables CLOUD_SDK_AK and CLOUD_SDK_SK in the local environment
 String ak = System.getenv("CLOUD_SDK_AK");
 String sk = System.getenv("CLOUD_SDK_SK");
 String projectId = "{project_id}";
```

```
ICredential auth = new BasicCredentials()
 .withProjectId(projectId)
 .withAk(ak)
 .withSk(sk);

DcsClient client = DcsClient.newBuilder()
 .withCredential(auth)
 .withRegion(DcsRegion.valueOf("<YOUR REGION>"))
 .build();
ScanExpireKeyRequest request = new ScanExpireKeyRequest();
request.withInstanceId("{instance_id}");
try {
 ScanExpireKeyResponse response = client.scanExpireKey(request);
 System.out.println(response.toString());
} catch (ConnectionException e) {
 e.printStackTrace();
} catch (RequestTimeoutException e) {
 e.printStackTrace();
} catch (ServiceResponseException e) {
 e.printStackTrace();
 System.out.println(e.getStatusCode());
 System.out.println(e.getRequestId());
 System.out.println(e.getErrorCode());
 System.out.println(e.getErrorMsg());
}
}
```

## Python

```
coding: utf-8

import os
from huaweicloudsdkcore.auth.credentials import BasicCredentials
from huaweicloudsdkdcs.v2.region.dcs_region import DcsRegion
from huaweicloudsdkcore.exceptions import exceptions
from huaweicloudsdkdcs.v2 import *

if __name__ == "__main__":
 # The AK and SK used for authentication are hard-coded or stored in plaintext, which has great security
 # risks. It is recommended that the AK and SK be stored in ciphertext in configuration files or environment
 # variables and decrypted during use to ensure security.
 # In this example, AK and SK are stored in environment variables for authentication. Before running this
 # example, set environment variables CLOUD_SDK_AK and CLOUD_SDK_SK in the local environment
 ak = os.environ["CLOUD_SDK_AK"]
 sk = os.environ["CLOUD_SDK_SK"]
 projectId = "{project_id}"

 credentials = BasicCredentials(ak, sk, projectId)

 client = DcsClient.new_builder() \
 .with_credentials(credentials) \
 .with_region(DcsRegion.value_of("<YOUR REGION>")) \
 .build()

 try:
 request = ScanExpireKeyRequest()
 request.instance_id = "{instance_id}"
 response = client.scan_expire_key(request)
 print(response)
 except exceptions.ClientRequestException as e:
 print(e.status_code)
 print(e.request_id)
 print(e.error_code)
 print(e.error_msg)
```

## Go

```
package main

import (
 "fmt"
 "github.com/huaweicloud/huaweicloud-sdk-go-v3/core/auth/basic"
 dcs "github.com/huaweicloud/huaweicloud-sdk-go-v3/services/dcs/v2"
 "github.com/huaweicloud/huaweicloud-sdk-go-v3/services/dcs/v2/model"
 region "github.com/huaweicloud/huaweicloud-sdk-go-v3/services/dcs/v2/region"
)

func main() {
 // The AK and SK used for authentication are hard-coded or stored in plaintext, which has great security risks. It is recommended that the AK and SK be stored in ciphertext in configuration files or environment variables and decrypted during use to ensure security.
 // In this example, AK and SK are stored in environment variables for authentication. Before running this example, set environment variables CLOUD_SDK_AK and CLOUD_SDK_SK in the local environment
 ak := os.Getenv("CLOUD_SDK_AK")
 sk := os.Getenv("CLOUD_SDK_SK")
 projectId := "{project_id}"

 auth := basic.NewCredentialsBuilder().
 WithAk(ak).
 WithSk(sk).
 WithProjectId(projectId).
 Build()

 client := dcs.NewDcsClient(
 dcs.DcsClientBuilder().
 WithRegion(region.ValueOf("<YOUR REGION>")).
 WithCredential(auth).
 Build())

 request := &model.ScanExpireKeyRequest{}
 request.InstanceId = "{instance_id}"
 response, err := client.ScanExpireKey(request)
 if err == nil {
 fmt.Printf("%+v\n", response)
 } else {
 fmt.Println(err)
 }
}
```

## 更多

更多编程语言的SDK代码示例，请参见[API Explorer](#)的代码示例页签，可生成自动对应的SDK代码示例。

## 状态码

| 状态码 | 描述           |
|-----|--------------|
| 200 | 立刻扫描过期Key成功。 |
| 400 | 非法请求。        |
| 500 | 内部服务器错误。     |

## 错误码

请参见[错误码](#)。

## 5.8.3 创建大 key 分析任务

### 功能介绍

为Redis实例创建大key分析任务。

### 调用方法

请参见[如何调用API](#)。

### URI

POST /v2/{project\_id}/instances/{instance\_id}/bigkey-task

表 5-452 路径参数

| 参数          | 是否必选 | 参数类型   | 描述                                    |
|-------------|------|--------|---------------------------------------|
| project_id  | 是    | String | 项目ID。获取方法请参见 <a href="#">获取项目ID</a> 。 |
| instance_id | 是    | String | 实例ID。                                 |

### 请求参数

无

### 响应参数

状态码： 200

表 5-453 响应 Body 参数

| 参数          | 参数类型   | 描述                                                           |
|-------------|--------|--------------------------------------------------------------|
| id          | String | 大key分析记录ID。                                                  |
| instance_id | String | 实例ID。                                                        |
| status      | String | 分析任务状态。                                                      |
| scan_type   | String | 分析方式。                                                        |
| created_at  | String | 分析任务创建时间，格式为："2020-06-15T02:21:18.669Z"。                     |
| started_at  | String | 分析任务开始时间，格式为："2020-06-15T02:21:18.669Z"（创建分析任务时此值为null，不返回）。 |

| 参数          | 参数类型                                | 描述                                                           |
|-------------|-------------------------------------|--------------------------------------------------------------|
| finished_at | String                              | 分析任务结束时间，格式为："2020-06-15T02:21:18.669Z"（创建分析任务时此值为null，不返回）。 |
| num         | Integer                             | 大key的数量。                                                     |
| keys        | Array of <b>BigkeysBody</b> objects | 大key记录（创建分析任务时此值为null，不返回）。                                  |

表 5-454 BigkeysBody

| 参数    | 参数类型    | 描述                                   |
|-------|---------|--------------------------------------|
| name  | String  | Key名称。                               |
| type  | String  | Key类型。                               |
| shard | String  | 大key所在的分片，仅在实例类型为集群时支持，格式为ip:port。   |
| db    | Integer | 大key所在的DB。                           |
| size  | Long    | Key的value大小。                         |
| unit  | String  | 表示key的单位。count: key的数量，byte: key的大小。 |

状态码： 400

表 5-455 响应 Body 参数

| 参数            | 参数类型   | 描述                    |
|---------------|--------|-----------------------|
| error_msg     | String | 错误信息。                 |
| error_code    | String | 错误码。                  |
| error_ext_msg | String | 扩展错误信息（暂未使用，赋值为null）。 |

状态码： 401

表 5-456 响应 Body 参数

| 参数        | 参数类型   | 描述    |
|-----------|--------|-------|
| error_msg | String | 错误信息。 |

| 参数            | 参数类型   | 描述                     |
|---------------|--------|------------------------|
| error_code    | String | 错误码。                   |
| error_ext_msg | String | 扩展错误信息（暂未使用，赋值为 null）。 |

**状态码：403**

表 5-457 响应 Body 参数

| 参数            | 参数类型   | 描述                     |
|---------------|--------|------------------------|
| error_msg     | String | 错误信息。                  |
| error_code    | String | 错误码。                   |
| error_ext_msg | String | 扩展错误信息（暂未使用，赋值为 null）。 |

**状态码：404**

表 5-458 响应 Body 参数

| 参数            | 参数类型   | 描述                     |
|---------------|--------|------------------------|
| error_msg     | String | 错误信息。                  |
| error_code    | String | 错误码。                   |
| error_ext_msg | String | 扩展错误信息（暂未使用，赋值为 null）。 |

**状态码：500**

表 5-459 响应 Body 参数

| 参数            | 参数类型   | 描述                     |
|---------------|--------|------------------------|
| error_msg     | String | 错误信息。                  |
| error_code    | String | 错误码。                   |
| error_ext_msg | String | 扩展错误信息（暂未使用，赋值为 null）。 |



## 请求示例

```
POST https://{dcs_endpoint}/v2/a4d31cb6-3d72-4fdc-8ec9-6e3a41e47f71/instances/5560df16-
cebf-4473-95c4-d1b573c16e79/bigkey-task
```

## 响应示例

**状态码： 200**

创建大key分析任务成功。

```
{
 "id": "858ee14c-2271-4489-8b82-7bda7459ae3e",
 "instance_id": "5f9057b5-c330-4ee2-8138-7e69896eeec3",
 "status": "waiting",
 "scan_type": "manual",
 "created_at": "2020-06-15T02:21:18.669Z",
 "num": 0
}
```

**状态码： 400**

非法请求。

```
{
 "error_code": "DCS.4919",
 "error_msg": "Does not support bigkey analyze."
}
```

## SDK 代码示例

SDK代码示例如下。

### Java

```
package com.huaweicloud.sdk.test;

import com.huaweicloud.sdk.core.auth.ICredential;
import com.huaweicloud.sdk.core.auth.BasicCredentials;
import com.huaweicloud.sdk.core.exception.ConnectionException;
import com.huaweicloud.sdk.core.exception.RequestTimeoutException;
import com.huaweicloud.sdk.core.exception.ServiceResponseException;
import com.huaweicloud.sdk.dcs.v2.region.DcsRegion;
import com.huaweicloud.sdk.dcs.v2.*;
import com.huaweicloud.sdk.dcs.v2.model.*;

public class CreateBigkeyScanTaskSolution {

 public static void main(String[] args) {
 // The AK and SK used for authentication are hard-coded or stored in plaintext, which has great
 // security risks. It is recommended that the AK and SK be stored in ciphertext in configuration files or
 // environment variables and decrypted during use to ensure security.
 // In this example, AK and SK are stored in environment variables for authentication. Before running
 // this example, set environment variables CLOUD_SDK_AK and CLOUD_SDK_SK in the local environment
 String ak = System.getenv("CLOUD_SDK_AK");
 String sk = System.getenv("CLOUD_SDK_SK");
 String projectId = "{project_id}";

 ICredential auth = new BasicCredentials()
 .withProjectId(projectId)
 .withAk(ak)
 .withSk(sk);

 DcsClient client = DcsClient.newBuilder()
 .withCredential(auth)
 .withRegion(DcsRegion.valueOf("<YOUR REGION>"))
```

```

 .build();
 CreateBigkeyScanTaskRequest request = new CreateBigkeyScanTaskRequest();
 request.withInstanceId("{instance_id}");
 try {
 CreateBigkeyScanTaskResponse response = client.createBigkeyScanTask(request);
 System.out.println(response.toString());
 } catch (ConnectionException e) {
 e.printStackTrace();
 } catch (RequestTimeoutException e) {
 e.printStackTrace();
 } catch (ServiceResponseException e) {
 e.printStackTrace();
 System.out.println(e.getHttpStatusCode());
 System.out.println(e.getRequestId());
 System.out.println(e.getErrorCode());
 System.out.println(e.getErrorMsg());
 }
 }
}

```

## Python

```

coding: utf-8

import os
from huaweicloudsdkcore.auth.credentials import BasicCredentials
from huaweicloudsdkdcs.v2.region.dcs_region import DcsRegion
from huaweicloudsdkcore.exceptions import exceptions
from huaweicloudsdkdcs.v2 import *

if __name__ == "__main__":
 # The AK and SK used for authentication are hard-coded or stored in plaintext, which has great security
 # risks. It is recommended that the AK and SK be stored in ciphertext in configuration files or environment
 # variables and decrypted during use to ensure security.
 # In this example, AK and SK are stored in environment variables for authentication. Before running this
 # example, set environment variables CLOUD_SDK_AK and CLOUD_SDK_SK in the local environment
 ak = os.environ["CLOUD_SDK_AK"]
 sk = os.environ["CLOUD_SDK_SK"]
 projectId = "{project_id}"

 credentials = BasicCredentials(ak, sk, projectId)

 client = DcsClient.new_builder() \
 .with_credentials(credentials) \
 .with_region(DcsRegion.value_of("<YOUR REGION>")) \
 .build()

 try:
 request = CreateBigkeyScanTaskRequest()
 request.instance_id = "{instance_id}"
 response = client.create_bigkey_scan_task(request)
 print(response)
 except exceptions.ClientRequestException as e:
 print(e.status_code)
 print(e.request_id)
 print(e.error_code)
 print(e.error_msg)

```

## Go

```

package main

import (
 "fmt"
 "github.com/huaweicloud/huaweicloud-sdk-go-v3/core/auth/basic"
 dcs "github.com/huaweicloud/huaweicloud-sdk-go-v3/services/dcs/v2"
 "github.com/huaweicloud/huaweicloud-sdk-go-v3/services/dcs/v2/model"
 region "github.com/huaweicloud/huaweicloud-sdk-go-v3/services/dcs/v2/region"
)

```

```
func main() {
 // The AK and SK used for authentication are hard-coded or stored in plaintext, which has great security
 // risks. It is recommended that the AK and SK be stored in ciphertext in configuration files or environment
 // variables and decrypted during use to ensure security.
 // In this example, AK and SK are stored in environment variables for authentication. Before running this
 // example, set environment variables CLOUD_SDK_AK and CLOUD_SDK_SK in the local environment
 ak := os.Getenv("CLOUD_SDK_AK")
 sk := os.Getenv("CLOUD_SDK_SK")
 projectId := "{project_id}"

 auth := basic.NewCredentialsBuilder().
 WithAk(ak).
 WithSk(sk).
 WithProjectId(projectId).
 Build()

 client := dcs.NewDcsClient(
 dcs.DcsClientBuilder().
 WithRegion(region.ValueOf("<YOUR REGION>")).
 WithCredential(auth).
 Build())

 request := &model.CreateBigkeyScanTaskRequest{}
 request.InstanceId = "{instance_id}"
 response, err := client.CreateBigkeyScanTask(request)
 if err == nil {
 fmt.Printf("%v\n", response)
 } else {
 fmt.Println(err)
 }
}
```

## 更多

更多编程语言的SDK代码示例，请参见[API Explorer](#)的代码示例页签，可生成自动对应的SDK代码示例。

## 状态码

| 状态码 | 描述            |
|-----|---------------|
| 200 | 创建大key分析任务成功。 |
| 400 | 非法请求。         |
| 401 | 认证信息非法。       |
| 403 | 请求被拒绝访问。      |
| 404 | 所请求的资源不存在。    |
| 500 | 内部服务错误。       |

## 错误码

请参见[错误码](#)。

## 5.8.4 查询大 key 分析任务列表

### 功能介绍

查询大key分析任务列表。

### 调用方法

请参见[如何调用API](#)。

### URI

GET /v2/{project\_id}/instances/{instance\_id}/bigkey-tasks

表 5-460 路径参数

| 参数          | 是否必选 | 参数类型   | 描述                                    |
|-------------|------|--------|---------------------------------------|
| project_id  | 是    | String | 项目ID。获取方法请参见 <a href="#">获取项目ID</a> 。 |
| instance_id | 是    | String | 实例ID。                                 |

表 5-461 Query 参数

| 参数     | 是否必选 | 参数类型    | 描述                           |
|--------|------|---------|------------------------------|
| offset | 否    | Integer | 偏移量，表示从此偏移量开始查询，offset大于等于0。 |
| limit  | 否    | Integer | 每页显示的条目数量。                   |
| status | 否    | String  | 分析任务状态。                      |

### 请求参数

无

### 响应参数

状态码： 200

表 5-462 响应 Body 参数

| 参数          | 参数类型    | 描述         |
|-------------|---------|------------|
| instance_id | String  | 实例ID。      |
| count       | Integer | 大key分析的次数。 |

| 参数      | 参数类型                                             | 描述          |
|---------|--------------------------------------------------|-------------|
| records | Array of <a href="#">RecordsResponse</a> objects | 大key分析记录列表。 |

表 5-463 RecordsResponse

| 参数          | 参数类型   | 描述                                         |
|-------------|--------|--------------------------------------------|
| id          | String | 任务执行记录ID (此ID对应“查询大key/热key分析详情”参数中的任务ID)。 |
| status      | String | 分析任务状态。                                    |
| scan_type   | String | 分析方式。                                      |
| created_at  | String | 分析任务创建时间, 格式为: "2020-06-15T02:21:18.669Z"。 |
| started_at  | String | 分析任务开始时间, 格式为: "2020-06-15T02:21:18.669Z"。 |
| finished_at | String | 分析任务结束时间, 格式为: "2020-06-15T02:21:18.669Z"。 |

状态码: 400

表 5-464 响应 Body 参数

| 参数            | 参数类型   | 描述                       |
|---------------|--------|--------------------------|
| error_msg     | String | 错误信息。                    |
| error_code    | String | 错误码。                     |
| error_ext_msg | String | 扩展错误信息 (暂未使用, 赋值为 null)。 |

状态码: 401

表 5-465 响应 Body 参数

| 参数         | 参数类型   | 描述    |
|------------|--------|-------|
| error_msg  | String | 错误信息。 |
| error_code | String | 错误码。  |

| 参数            | 参数类型   | 描述                     |
|---------------|--------|------------------------|
| error_ext_msg | String | 扩展错误信息（暂未使用，赋值为 null）。 |

状态码： 403

表 5-466 响应 Body 参数

| 参数            | 参数类型   | 描述                     |
|---------------|--------|------------------------|
| error_msg     | String | 错误信息。                  |
| error_code    | String | 错误码。                   |
| error_ext_msg | String | 扩展错误信息（暂未使用，赋值为 null）。 |

状态码： 404

表 5-467 响应 Body 参数

| 参数            | 参数类型   | 描述                     |
|---------------|--------|------------------------|
| error_msg     | String | 错误信息。                  |
| error_code    | String | 错误码。                   |
| error_ext_msg | String | 扩展错误信息（暂未使用，赋值为 null）。 |

状态码： 500

表 5-468 响应 Body 参数

| 参数            | 参数类型   | 描述                     |
|---------------|--------|------------------------|
| error_msg     | String | 错误信息。                  |
| error_code    | String | 错误码。                   |
| error_ext_msg | String | 扩展错误信息（暂未使用，赋值为 null）。 |

## 请求示例

```
GET https://{dcs_endpoint}/v2/a4d31cb6-3d72-4fdc-8ec9-6e3a41e47f71/instances/5560df16-
cebf-4473-95c4-d1b573c16e79/bigkey-tasks
```

## 响应示例

### 状态码： 200

查询大key分析历史记录。

```
{
 "instance_id" : "5f9057b5-c330-4ee2-8138-7e69896eeec3",
 "count" : 1,
 "records" : [{
 "id" : "858ee14c-2271-4489-8b82-7bda7459ae3e",
 "scan_type" : "manual",
 "status" : "success",
 "created_at" : "2020-06-15T02:21:18.669Z",
 "started_at" : "2020-06-15T02:21:23.534Z",
 "finished_at" : "2020-06-15T02:21:25.588Z"
 }]
}
```

### 状态码： 400

非法请求。

```
{
 "error_code" : "DCS.4919",
 "error_msg" : "Does not support bigkey analyze."
}
```

## SDK 代码示例

SDK代码示例如下。

### Java

```
package com.huaweicloud.sdk.test;

import com.huaweicloud.sdk.core.auth.ICredential;
import com.huaweicloud.sdk.core.auth.BasicCredentials;
import com.huaweicloud.sdk.core.exception.ConnectionException;
import com.huaweicloud.sdk.core.exception.RequestTimeoutException;
import com.huaweicloud.sdk.core.exception.ServiceResponseException;
import com.huaweicloud.sdk.dcs.v2.region.DcsRegion;
import com.huaweicloud.sdk.dcs.v2.*;
import com.huaweicloud.sdk.dcs.v2.model.*;

public class ListBigkeyScanTasksSolution {

 public static void main(String[] args) {
 // The AK and SK used for authentication are hard-coded or stored in plaintext, which has great
 // security risks. It is recommended that the AK and SK be stored in ciphertext in configuration files or
 // environment variables and decrypted during use to ensure security.
 // In this example, AK and SK are stored in environment variables for authentication. Before running
 // this example, set environment variables CLOUD_SDK_AK and CLOUD_SDK_SK in the local environment
 String ak = System.getenv("CLOUD_SDK_AK");
 String sk = System.getenv("CLOUD_SDK_SK");
 String projectId = "{project_id}";

 ICredential auth = new BasicCredentials()
 .withProjectId(projectId)
 .withAk(ak)
 .withSk(sk);

 DcsClient client = DcsClient.newBuilder()
 .withCredential(auth)
 .withRegion(DcsRegion.valueOf("<YOUR REGION>"))
 .build();
 }
}
```

```
ListBigkeyScanTasksRequest request = new ListBigkeyScanTasksRequest();
request.withInstanceid("{instance_id}");
try {
 ListBigkeyScanTasksResponse response = client.listBigkeyScanTasks(request);
 System.out.println(response.toString());
} catch (ConnectionException e) {
 e.printStackTrace();
} catch (RequestTimeoutException e) {
 e.printStackTrace();
} catch (ServiceResponseException e) {
 e.printStackTrace();
 System.out.println(e.getStatusCode());
 System.out.println(e.getRequestId());
 System.out.println(e.getErrorCode());
 System.out.println(e.getErrorMsg());
}
}
```

## Python

```
coding: utf-8

import os
from huaweicloudsdkcore.auth.credentials import BasicCredentials
from huaweicloudsdkdcs.v2.region.dcs_region import DcsRegion
from huaweicloudsdkcore.exceptions import exceptions
from huaweicloudsdkdcs.v2 import *

if __name__ == "__main__":
 # The AK and SK used for authentication are hard-coded or stored in plaintext, which has great security
 # risks. It is recommended that the AK and SK be stored in ciphertext in configuration files or environment
 # variables and decrypted during use to ensure security.
 # In this example, AK and SK are stored in environment variables for authentication. Before running this
 # example, set environment variables CLOUD_SDK_AK and CLOUD_SDK_SK in the local environment
 ak = os.environ["CLOUD_SDK_AK"]
 sk = os.environ["CLOUD_SDK_SK"]
 projectId = "{project_id}"

 credentials = BasicCredentials(ak, sk, projectId)

 client = DcsClient.new_builder() \
 .with_credentials(credentials) \
 .with_region(DcsRegion.value_of("<YOUR REGION>")) \
 .build()

 try:
 request = ListBigkeyScanTasksRequest()
 request.instance_id = "{instance_id}"
 response = client.list_bigkey_scan_tasks(request)
 print(response)
 except exceptions.ClientRequestException as e:
 print(e.status_code)
 print(e.request_id)
 print(e.error_code)
 print(e.error_msg)
```

## Go

```
package main

import (
 "fmt"
 "github.com/huaweicloud/huaweicloud-sdk-go-v3/core/auth/basic"
 dcs "github.com/huaweicloud/huaweicloud-sdk-go-v3/services/dcs/v2"
 "github.com/huaweicloud/huaweicloud-sdk-go-v3/services/dcs/v2/model"
 region "github.com/huaweicloud/huaweicloud-sdk-go-v3/services/dcs/v2/region"
)
```



```
func main() {
 // The AK and SK used for authentication are hard-coded or stored in plaintext, which has great security
 // risks. It is recommended that the AK and SK be stored in ciphertext in configuration files or environment
 // variables and decrypted during use to ensure security.
 // In this example, AK and SK are stored in environment variables for authentication. Before running this
 // example, set environment variables CLOUD_SDK_AK and CLOUD_SDK_SK in the local environment
 ak := os.Getenv("CLOUD_SDK_AK")
 sk := os.Getenv("CLOUD_SDK_SK")
 projectId := "{project_id}"

 auth := basic.NewCredentialsBuilder().
 WithAk(ak).
 WithSk(sk).
 WithProjectId(projectId).
 Build()

 client := dcs.NewDcsClient(
 dcs.DcsClientBuilder().
 WithRegion(region.ValueOf("<YOUR REGION>")).
 WithCredential(auth).
 Build())

 request := &model.ListBigkeyScanTasksRequest{}
 request.InstanceId = "{instance_id}"
 response, err := client.ListBigkeyScanTasks(request)
 if err == nil {
 fmt.Printf("%v\n", response)
 } else {
 fmt.Println(err)
 }
}
```

## 更多

更多编程语言的SDK代码示例，请参见[API Explorer](#)的代码示例页签，可生成自动对应的SDK代码示例。

## 状态码

| 状态码 | 描述            |
|-----|---------------|
| 200 | 查询大key分析历史记录。 |
| 400 | 非法请求。         |
| 401 | 认证信息非法。       |
| 403 | 请求被拒绝访问。      |
| 404 | 所请求的资源不存在。    |
| 500 | 内部服务错误。       |

## 错误码

请参见[错误码](#)。

## 5.8.5 查询大 key 分析详情

### 功能介绍

查询大key分析详情。

### 调用方法

请参见[如何调用API](#)。

### URI

GET /v2/{project\_id}/instances/{instance\_id}/bigkey-task/{bigkey\_id}

表 5-469 路径参数

| 参数          | 是否必选 | 参数类型   | 描述                                    |
|-------------|------|--------|---------------------------------------|
| project_id  | 是    | String | 项目ID。获取方法请参见 <a href="#">获取项目ID</a> 。 |
| instance_id | 是    | String | 实例ID。                                 |
| bigkey_id   | 是    | String | 大key分析任务ID。                           |

### 请求参数

无

### 响应参数

状态码： 200

表 5-470 响应 Body 参数

| 参数          | 参数类型   | 描述                                                           |
|-------------|--------|--------------------------------------------------------------|
| id          | String | 大key分析记录ID。                                                  |
| instance_id | String | 实例ID。                                                        |
| status      | String | 分析任务状态。                                                      |
| scan_type   | String | 分析方式。                                                        |
| created_at  | String | 分析任务创建时间，格式为："2020-06-15T02:21:18.669Z"。                     |
| started_at  | String | 分析任务开始时间，格式为："2020-06-15T02:21:18.669Z"（创建分析任务时此值为null，不返回）。 |

| 参数          | 参数类型                                | 描述                                                           |
|-------------|-------------------------------------|--------------------------------------------------------------|
| finished_at | String                              | 分析任务结束时间，格式为："2020-06-15T02:21:18.669Z"（创建分析任务时此值为null，不返回）。 |
| num         | Integer                             | 大key的数量。                                                     |
| keys        | Array of <b>BigkeysBody</b> objects | 大key记录（创建分析任务时此值为null，不返回）。                                  |

表 5-471 BigkeysBody

| 参数    | 参数类型    | 描述                                   |
|-------|---------|--------------------------------------|
| name  | String  | Key名称。                               |
| type  | String  | Key类型。                               |
| shard | String  | 大key所在的分片，仅在实例类型为集群时支持，格式为ip:port。   |
| db    | Integer | 大key所在的DB。                           |
| size  | Long    | Key的value大小。                         |
| unit  | String  | 表示key的单位。count: key的数量，byte: key的大小。 |

状态码： 400

表 5-472 响应 Body 参数

| 参数            | 参数类型   | 描述                    |
|---------------|--------|-----------------------|
| error_msg     | String | 错误信息。                 |
| error_code    | String | 错误码。                  |
| error_ext_msg | String | 扩展错误信息（暂未使用，赋值为null）。 |

状态码： 401

表 5-473 响应 Body 参数

| 参数        | 参数类型   | 描述    |
|-----------|--------|-------|
| error_msg | String | 错误信息。 |

| 参数            | 参数类型   | 描述                     |
|---------------|--------|------------------------|
| error_code    | String | 错误码。                   |
| error_ext_msg | String | 扩展错误信息（暂未使用，赋值为 null）。 |

**状态码：403**

表 5-474 响应 Body 参数

| 参数            | 参数类型   | 描述                     |
|---------------|--------|------------------------|
| error_msg     | String | 错误信息。                  |
| error_code    | String | 错误码。                   |
| error_ext_msg | String | 扩展错误信息（暂未使用，赋值为 null）。 |

**状态码：404**

表 5-475 响应 Body 参数

| 参数            | 参数类型   | 描述                     |
|---------------|--------|------------------------|
| error_msg     | String | 错误信息。                  |
| error_code    | String | 错误码。                   |
| error_ext_msg | String | 扩展错误信息（暂未使用，赋值为 null）。 |

**状态码：500**

表 5-476 响应 Body 参数

| 参数            | 参数类型   | 描述                     |
|---------------|--------|------------------------|
| error_msg     | String | 错误信息。                  |
| error_code    | String | 错误码。                   |
| error_ext_msg | String | 扩展错误信息（暂未使用，赋值为 null）。 |

## 请求示例

```
GET https://{dcs_endpoint}/v2/a4d31cb6-3d72-4fdc-8ec9-6e3a41e47f71/instances/5560df16-
cebf-4473-95c4-d1b573c16e79/bigkey-task/858ee14c-2271-4489-8b82-7bda7459ae3e
```

## 响应示例

**状态码： 200**

查询大key分析详情成功。

```
{
 "id": "858ee14c-2271-4489-8b82-7bda7459ae3e",
 "instance_id": "5f9057b5-c330-4ee2-8138-7e69896eeec3",
 "status": "success",
 "scan_type": "manual",
 "created_at": "2020-06-15T02:21:18.669Z",
 "started_at": "2020-06-15T02:21:23.534Z",
 "finished_at": "2020-06-15T02:21:25.588Z",
 "keys": [{
 "name": "dcs-bigkey-test",
 "type": "string",
 "shard": "192.168.1.134:6379",
 "db": 0,
 "size": 3000,
 "unit": "byte"
 }]
}
```

**状态码： 400**

非法请求。

```
{
 "error_code": "DCS.4919",
 "error_msg": "Does not support bigkey analyze."
}
```

## SDK 代码示例

SDK代码示例如下。

### Java

```
package com.huaweicloud.sdk.test;

import com.huaweicloud.sdk.core.auth.ICredential;
import com.huaweicloud.sdk.core.auth.BasicCredentials;
import com.huaweicloud.sdk.core.exception.ConnectionException;
import com.huaweicloud.sdk.core.exception.RequestTimeoutException;
import com.huaweicloud.sdk.core.exception.ServiceResponseException;
import com.huaweicloud.sdk.dcs.v2.region.DcsRegion;
import com.huaweicloud.sdk.dcs.v2.*;
import com.huaweicloud.sdk.dcs.v2.model.*;

public class ShowBigkeyScanTaskDetailsSolution {

 public static void main(String[] args) {
 // The AK and SK used for authentication are hard-coded or stored in plaintext, which has great
 // security risks. It is recommended that the AK and SK be stored in ciphertext in configuration files or
 // environment variables and decrypted during use to ensure security.
 // In this example, AK and SK are stored in environment variables for authentication. Before running
 // this example, set environment variables CLOUD_SDK_AK and CLOUD_SDK_SK in the local environment
 String ak = System.getenv("CLOUD_SDK_AK");
 String sk = System.getenv("CLOUD_SDK_SK");
 String projectId = "{project_id}";
```

```

ICredential auth = new BasicCredentials()
 .withProjectId(projectId)
 .withAk(ak)
 .withSk(sk);

DcsClient client = DcsClient.newBuilder()
 .withCredential(auth)
 .withRegion(DcsRegion.valueOf("<YOUR REGION>"))
 .build();
ShowBigkeyScanTaskDetailsRequest request = new ShowBigkeyScanTaskDetailsRequest();
request.withInstanceId("{instance_id}");
request.withBigkeyId("{bigkey_id}");
try {
 ShowBigkeyScanTaskDetailsResponse response = client.showBigkeyScanTaskDetails(request);
 System.out.println(response.toString());
} catch (ConnectionException e) {
 e.printStackTrace();
} catch (RequestTimeoutException e) {
 e.printStackTrace();
} catch (ServiceResponseException e) {
 e.printStackTrace();
 System.out.println(e.getHttpStatusCode());
 System.out.println(e.getRequestId());
 System.out.println(e.getErrorCode());
 System.out.println(e.getErrorMsg());
}
}
}

```

## Python

```

coding: utf-8

import os
from huaweicloudsdkcore.auth.credentials import BasicCredentials
from huaweicloudsdkdcs.v2.region.dcs_region import DcsRegion
from huaweicloudsdkcore.exceptions import exceptions
from huaweicloudsdkdcs.v2 import *

if __name__ == "__main__":
 # The AK and SK used for authentication are hard-coded or stored in plaintext, which has great security
 # risks. It is recommended that the AK and SK be stored in ciphertext in configuration files or environment
 # variables and decrypted during use to ensure security.
 # In this example, AK and SK are stored in environment variables for authentication. Before running this
 # example, set environment variables CLOUD_SDK_AK and CLOUD_SDK_SK in the local environment
 ak = os.environ["CLOUD_SDK_AK"]
 sk = os.environ["CLOUD_SDK_SK"]
 projectId = "{project_id}"

 credentials = BasicCredentials(ak, sk, projectId)

 client = DcsClient.new_builder() \
 .with_credentials(credentials) \
 .with_region(DcsRegion.value_of("<YOUR REGION>")) \
 .build()

 try:
 request = ShowBigkeyScanTaskDetailsRequest()
 request.instance_id = "{instance_id}"
 request.bigkey_id = "{bigkey_id}"
 response = client.show_bigkey_scan_task_details(request)
 print(response)
 except exceptions.ClientRequestException as e:
 print(e.status_code)
 print(e.request_id)
 print(e.error_code)
 print(e.error_msg)

```

## Go

```
package main

import (
 "fmt"
 "github.com/huaweicloud/huaweicloud-sdk-go-v3/core/auth/basic"
 dcs "github.com/huaweicloud/huaweicloud-sdk-go-v3/services/dcs/v2"
 "github.com/huaweicloud/huaweicloud-sdk-go-v3/services/dcs/v2/model"
 region "github.com/huaweicloud/huaweicloud-sdk-go-v3/services/dcs/v2/region"
)

func main() {
 // The AK and SK used for authentication are hard-coded or stored in plaintext, which has great security risks. It is recommended that the AK and SK be stored in ciphertext in configuration files or environment variables and decrypted during use to ensure security.
 // In this example, AK and SK are stored in environment variables for authentication. Before running this example, set environment variables CLOUD_SDK_AK and CLOUD_SDK_SK in the local environment
 ak := os.Getenv("CLOUD_SDK_AK")
 sk := os.Getenv("CLOUD_SDK_SK")
 projectId := "{project_id}"

 auth := basic.NewCredentialsBuilder().
 WithAk(ak).
 WithSk(sk).
 WithProjectId(projectId).
 Build()

 client := dcs.NewDcsClient(
 dcs.DcsClientBuilder().
 WithRegion(region.ValueOf("<YOUR REGION>")).
 WithCredential(auth).
 Build())

 request := &model.ShowBigkeyScanTaskDetailsRequest{}
 request.InstanceId = "{instance_id}"
 request.BigkeyId = "{bigkey_id}"
 response, err := client.ShowBigkeyScanTaskDetails(request)
 if err == nil {
 fmt.Printf("%+v\n", response)
 } else {
 fmt.Println(err)
 }
}
```

## 更多

更多编程语言的SDK代码示例，请参见[API Explorer](#)的代码示例页签，可生成自动对应的SDK代码示例。

## 状态码

| 状态码 | 描述            |
|-----|---------------|
| 200 | 查询大key分析详情成功。 |
| 400 | 非法请求。         |
| 401 | 认证信息非法。       |
| 403 | 请求被拒绝访问。      |
| 404 | 所请求的资源不存在。    |
| 500 | 内部服务错误。       |

## 错误码

请参见[错误码](#)。

## 5.8.6 删除大 key 分析记录

### 功能介绍

删除大key分析记录。

### 调用方法

请参见[如何调用API](#)。

### URI

DELETE /v2/{project\_id}/instances/{instance\_id}/bigkey-task/{bigkey\_id}

表 5-477 路径参数

| 参数          | 是否必选 | 参数类型   | 描述                                    |
|-------------|------|--------|---------------------------------------|
| project_id  | 是    | String | 项目ID。获取方法请参见 <a href="#">获取项目ID</a> 。 |
| instance_id | 是    | String | 实例ID。                                 |
| bigkey_id   | 是    | String | 大key分析任务ID。                           |

### 请求参数

无

### 响应参数

状态码： 200

表 5-478 响应 Body 参数

| 参数          | 参数类型   | 描述          |
|-------------|--------|-------------|
| id          | String | 大key分析记录ID。 |
| instance_id | String | 实例ID。       |
| status      | String | 分析任务状态。     |
| scan_type   | String | 分析方式。       |



| 参数          | 参数类型                                         | 描述                                                           |
|-------------|----------------------------------------------|--------------------------------------------------------------|
| created_at  | String                                       | 分析任务创建时间，格式为："2020-06-15T02:21:18.669Z"。                     |
| started_at  | String                                       | 分析任务开始时间，格式为："2020-06-15T02:21:18.669Z"（创建分析任务时此值为null，不返回）。 |
| finished_at | String                                       | 分析任务结束时间，格式为："2020-06-15T02:21:18.669Z"（创建分析任务时此值为null，不返回）。 |
| num         | Integer                                      | 大key的数量。                                                     |
| keys        | Array of <a href="#">BigkeysBody</a> objects | 大key记录（创建分析任务时此值为null，不返回）。                                  |

表 5-479 BigkeysBody

| 参数    | 参数类型    | 描述                                   |
|-------|---------|--------------------------------------|
| name  | String  | Key名称。                               |
| type  | String  | Key类型。                               |
| shard | String  | 大key所在的分片，仅在实例类型为集群时支持，格式为ip:port。   |
| db    | Integer | 大key所在的DB。                           |
| size  | Long    | Key的value大小。                         |
| unit  | String  | 表示key的单位。count: key的数量，byte: key的大小。 |

状态码： 400

表 5-480 响应 Body 参数

| 参数            | 参数类型   | 描述                    |
|---------------|--------|-----------------------|
| error_msg     | String | 错误信息。                 |
| error_code    | String | 错误码。                  |
| error_ext_msg | String | 扩展错误信息（暂未使用，赋值为null）。 |

状态码： 401

表 5-481 响应 Body 参数

| 参数            | 参数类型   | 描述                     |
|---------------|--------|------------------------|
| error_msg     | String | 错误信息。                  |
| error_code    | String | 错误码。                   |
| error_ext_msg | String | 扩展错误信息（暂未使用，赋值为 null）。 |

状态码： 403

表 5-482 响应 Body 参数

| 参数            | 参数类型   | 描述                     |
|---------------|--------|------------------------|
| error_msg     | String | 错误信息。                  |
| error_code    | String | 错误码。                   |
| error_ext_msg | String | 扩展错误信息（暂未使用，赋值为 null）。 |

状态码： 404

表 5-483 响应 Body 参数

| 参数            | 参数类型   | 描述                     |
|---------------|--------|------------------------|
| error_msg     | String | 错误信息。                  |
| error_code    | String | 错误码。                   |
| error_ext_msg | String | 扩展错误信息（暂未使用，赋值为 null）。 |

状态码： 500

表 5-484 响应 Body 参数

| 参数            | 参数类型   | 描述                     |
|---------------|--------|------------------------|
| error_msg     | String | 错误信息。                  |
| error_code    | String | 错误码。                   |
| error_ext_msg | String | 扩展错误信息（暂未使用，赋值为 null）。 |

## 请求示例

```
DELETE https://{dcs_endpoint}/v2/a4d31cb6-3d72-4fdc-8ec9-6e3a41e47f71/instances/5560df16-
cebf-4473-95c4-d1b573c16e79/bigkey-task/858ee14c-2271-4489-8b82-7bda7459ae3e
```

## 响应示例

**状态码： 200**

删除大key分析任务成功。

```
{
 "id": "858ee14c-2271-4489-8b82-7bda7459ae3e",
 "instance_id": "5f9057b5-c330-4ee2-8138-7e69896eeec3",
 "status": "success",
 "scan_type": "manual",
 "created_at": "2020-06-15T02:21:18.669Z",
 "started_at": "2020-06-15T02:21:23.534Z",
 "finished_at": "2020-06-15T02:21:25.588Z",
 "keys": [{
 "name": "dcs-bigkey-test",
 "type": "string",
 "shard": "192.168.1.134:6379",
 "db": 0,
 "size": 3000,
 "unit": "byte"
 }]
}
```

**状态码： 400**

非法请求。

```
{
 "error_code": "DCS.4919",
 "error_msg": "Does not support bigkey analyze."
}
```

## SDK 代码示例

SDK代码示例如下。

### Java

```
package com.huaweicloud.sdk.test;

import com.huaweicloud.sdk.core.auth.ICredential;
import com.huaweicloud.sdk.core.auth.BasicCredentials;
import com.huaweicloud.sdk.core.exception.ConnectionException;
import com.huaweicloud.sdk.core.exception.RequestTimeoutException;
import com.huaweicloud.sdk.core.exception.ServiceResponseException;
import com.huaweicloud.sdk.dcs.v2.region.DcsRegion;
import com.huaweicloud.sdk.dcs.v2.*;
import com.huaweicloud.sdk.dcs.v2.model.*;

public class DeleteBigkeyScanTaskSolution {
 public static void main(String[] args) {
 // The AK and SK used for authentication are hard-coded or stored in plaintext, which has great
 // security risks. It is recommended that the AK and SK be stored in ciphertext in configuration files or
 // environment variables and decrypted during use to ensure security.
 // In this example, AK and SK are stored in environment variables for authentication. Before running
 // this example, set environment variables CLOUD_SDK_AK and CLOUD_SDK_SK in the local environment
 String ak = System.getenv("CLOUD_SDK_AK");
 String sk = System.getenv("CLOUD_SDK_SK");
 String projectId = "{project_id}";
```

```

ICredential auth = new BasicCredentials()
 .withProjectId(projectId)
 .withAk(ak)
 .withSk(sk);

DcsClient client = DcsClient.newBuilder()
 .withCredential(auth)
 .withRegion(DcsRegion.valueOf("<YOUR REGION>"))
 .build();
DeleteBigkeyScanTaskRequest request = new DeleteBigkeyScanTaskRequest();
request.withInstanceId("{instance_id}");
request.withBigkeyId("{bigkey_id}");
try {
 DeleteBigkeyScanTaskResponse response = client.deleteBigkeyScanTask(request);
 System.out.println(response.toString());
} catch (ConnectionException e) {
 e.printStackTrace();
} catch (RequestTimeoutException e) {
 e.printStackTrace();
} catch (ServiceResponseException e) {
 e.printStackTrace();
 System.out.println(e.getHttpStatusCode());
 System.out.println(e.getRequestId());
 System.out.println(e.getErrorCode());
 System.out.println(e.getErrorMsg());
}
}
}

```

## Python

```

coding: utf-8

import os
from huaweicloudsdkcore.auth.credentials import BasicCredentials
from huaweicloudsdkdcs.v2.region.dcs_region import DcsRegion
from huaweicloudsdkcore.exceptions import exceptions
from huaweicloudsdkdcs.v2 import *

if __name__ == "__main__":
 # The AK and SK used for authentication are hard-coded or stored in plaintext, which has great security
 # risks. It is recommended that the AK and SK be stored in ciphertext in configuration files or environment
 # variables and decrypted during use to ensure security.
 # In this example, AK and SK are stored in environment variables for authentication. Before running this
 # example, set environment variables CLOUD_SDK_AK and CLOUD_SDK_SK in the local environment
 ak = os.environ["CLOUD_SDK_AK"]
 sk = os.environ["CLOUD_SDK_SK"]
 projectId = "{project_id}"

 credentials = BasicCredentials(ak, sk, projectId)

 client = DcsClient.new_builder() \
 .with_credentials(credentials) \
 .with_region(DcsRegion.value_of("<YOUR REGION>")) \
 .build()

 try:
 request = DeleteBigkeyScanTaskRequest()
 request.instance_id = "{instance_id}"
 request.bigkey_id = "{bigkey_id}"
 response = client.delete_bigkey_scan_task(request)
 print(response)
 except exceptions.ClientRequestException as e:
 print(e.status_code)
 print(e.request_id)
 print(e.error_code)
 print(e.error_msg)

```

## Go

```
package main

import (
 "fmt"
 "github.com/huaweicloud/huaweicloud-sdk-go-v3/core/auth/basic"
 dcs "github.com/huaweicloud/huaweicloud-sdk-go-v3/services/dcs/v2"
 "github.com/huaweicloud/huaweicloud-sdk-go-v3/services/dcs/v2/model"
 region "github.com/huaweicloud/huaweicloud-sdk-go-v3/services/dcs/v2/region"
)

func main() {
 // The AK and SK used for authentication are hard-coded or stored in plaintext, which has great security risks. It is recommended that the AK and SK be stored in ciphertext in configuration files or environment variables and decrypted during use to ensure security.
 // In this example, AK and SK are stored in environment variables for authentication. Before running this example, set environment variables CLOUD_SDK_AK and CLOUD_SDK_SK in the local environment
 ak := os.Getenv("CLOUD_SDK_AK")
 sk := os.Getenv("CLOUD_SDK_SK")
 projectId := "{project_id}"

 auth := basic.NewCredentialsBuilder().
 WithAk(ak).
 WithSk(sk).
 WithProjectId(projectId).
 Build()

 client := dcs.NewDcsClient(
 dcs.DcsClientBuilder().
 WithRegion(region.ValueOf("<YOUR REGION>")).
 WithCredential(auth).
 Build())

 request := &model.DeleteBigkeyScanTaskRequest{}
 request.InstanceId = "{instance_id}"
 request.BigkeyId = "{bigkey_id}"
 response, err := client.DeleteBigkeyScanTask(request)
 if err == nil {
 fmt.Printf("%+v\n", response)
 } else {
 fmt.Println(err)
 }
}
```

## 更多

更多编程语言的SDK代码示例，请参见[API Explorer](#)的代码示例页签，可生成自动对应的SDK代码示例。

## 状态码

| 状态码 | 描述            |
|-----|---------------|
| 200 | 删除大key分析任务成功。 |
| 204 | 无大key分析任务被删除。 |
| 400 | 非法请求。         |
| 401 | 认证信息非法。       |
| 403 | 请求被拒绝访问。      |
| 404 | 所请求的资源不存在。    |

| 状态码 | 描述      |
|-----|---------|
| 500 | 内部服务错误。 |

## 错误码

请参见[错误码](#)。

## 5.8.7 设置大 key 自动分析配置

### 功能介绍

设置大key自动分析配置。

### 调用方法

请参见[如何调用API](#)。

### URI

PUT /v2/{project\_id}/instances/{instance\_id}/bigkey/autoscan

表 5-485 路径参数

| 参数          | 是否必选 | 参数类型   | 描述                                    |
|-------------|------|--------|---------------------------------------|
| project_id  | 是    | String | 项目ID。获取方法请参见 <a href="#">获取项目ID</a> 。 |
| instance_id | 是    | String | 实例ID。                                 |

### 请求参数

表 5-486 请求 Body 参数

| 参数               | 是否必选 | 参数类型             | 描述                            |
|------------------|------|------------------|-------------------------------|
| enable_auto_scan | 是    | Boolean          | 是否开启缓存分析定时任务。                 |
| schedule_at      | 是    | Array of strings | 每日缓存分析时间，时间格式为21:00，时间为UTC时间。 |

### 响应参数

状态码： 200

表 5-487 响应 Body 参数

| 参数               | 参数类型             | 描述                                    |
|------------------|------------------|---------------------------------------|
| instance_id      | String           | 所属实例ID。                               |
| enable_auto_scan | Boolean          | 是否开启缓存分析定时任务。                         |
| schedule_at      | Array of strings | 每日分析时间，时间格式为21:00，时间为UTC时间。           |
| updated_at       | String           | 配置更新时间，时间格式为2020-06-15T02:21:18.669Z。 |

状态码： 400

表 5-488 响应 Body 参数

| 参数            | 参数类型   | 描述                    |
|---------------|--------|-----------------------|
| error_msg     | String | 错误信息。                 |
| error_code    | String | 错误码。                  |
| error_ext_msg | String | 扩展错误信息（暂未使用，赋值为null）。 |

状态码： 401

表 5-489 响应 Body 参数

| 参数            | 参数类型   | 描述                    |
|---------------|--------|-----------------------|
| error_msg     | String | 错误信息。                 |
| error_code    | String | 错误码。                  |
| error_ext_msg | String | 扩展错误信息（暂未使用，赋值为null）。 |

状态码： 403

表 5-490 响应 Body 参数

| 参数         | 参数类型   | 描述    |
|------------|--------|-------|
| error_msg  | String | 错误信息。 |
| error_code | String | 错误码。  |

| 参数            | 参数类型   | 描述                     |
|---------------|--------|------------------------|
| error_ext_msg | String | 扩展错误信息（暂未使用，赋值为 null）。 |

状态码： 404

表 5-491 响应 Body 参数

| 参数            | 参数类型   | 描述                     |
|---------------|--------|------------------------|
| error_msg     | String | 错误信息。                  |
| error_code    | String | 错误码。                   |
| error_ext_msg | String | 扩展错误信息（暂未使用，赋值为 null）。 |

状态码： 500

表 5-492 响应 Body 参数

| 参数            | 参数类型   | 描述                     |
|---------------|--------|------------------------|
| error_msg     | String | 错误信息。                  |
| error_code    | String | 错误码。                   |
| error_ext_msg | String | 扩展错误信息（暂未使用，赋值为 null）。 |

## 请求示例

设置大key自动分析任务，每日缓存分析时间为21：00。

```
PUT https://{dcs_endpoint}/v2/a4d31cb6-3d72-4fdc-8ec9-6e3a41e47f71/instances/5560df16-cebf-4473-95c4-d1b573c16e79/bigkey/autoscan
```

```
{
 "enable_auto_scan": true,
 "schedule_at": ["21:00"]
}
```

## 响应示例

状态码： 200

设置大key分析配置成功。

```
{
 "instance_id": "5f9057b5-c330-4ee2-8138-7e69896eeec3",
 "enable_auto_scan": true,
}
```



```
"schedule_at" : ["21:00"],
"updated_at" : "2020-06-17T02:42:40.793Z"
}
```

**状态码： 400**

非法请求。

```
{
 "error_code" : "DCS.4919",
 "error_msg" : "Does not support bigkey analyze."
}
```

## SDK 代码示例

SDK代码示例如下。

### Java

设置大key自动分析任务，每日缓存分析时间为21：00。

```
package com.huaweicloud.sdk.test;

import com.huaweicloud.sdk.core.auth.ICredential;
import com.huaweicloud.sdk.core.auth.BasicCredentials;
import com.huaweicloud.sdk.core.exception.ConnectionException;
import com.huaweicloud.sdk.core.exception.RequestTimeoutException;
import com.huaweicloud.sdk.core.exception.ServiceResponseException;
import com.huaweicloud.sdk.dcs.v2.region.DcsRegion;
import com.huaweicloud.sdk.dcs.v2.*;
import com.huaweicloud.sdk.dcs.v2.model.*;

import java.util.List;
import java.util.ArrayList;

public class UpdateBigkeyAutoscanConfigSolution {

 public static void main(String[] args) {
 // The AK and SK used for authentication are hard-coded or stored in plaintext, which has great
 // security risks. It is recommended that the AK and SK be stored in ciphertext in configuration files or
 // environment variables and decrypted during use to ensure security.
 // In this example, AK and SK are stored in environment variables for authentication. Before running
 // this example, set environment variables CLOUD_SDK_AK and CLOUD_SDK_SK in the local environment
 String ak = System.getenv("CLOUD_SDK_AK");
 String sk = System.getenv("CLOUD_SDK_SK");
 String projectId = "{project_id}";

 ICredential auth = new BasicCredentials()
 .withProjectId(projectId)
 .withAk(ak)
 .withSk(sk);

 DcsClient client = DcsClient.newBuilder()
 .withCredential(auth)
 .withRegion(DcsRegion.valueOf("<YOUR REGION>"))
 .build();
 UpdateBigkeyAutoscanConfigRequest request = new UpdateBigkeyAutoscanConfigRequest();
 request.withInstanceId("{instance_id}");
 AutoscanConfigRequest body = new AutoscanConfigRequest();
 List<String> listbodyScheduleAt = new ArrayList<>();
 listbodyScheduleAt.add("21:00");
 body.withScheduleAt(listbodyScheduleAt);
 body.withEnableAutoScan(true);
 request.withBody(body);
 try {
 UpdateBigkeyAutoscanConfigResponse response = client.updateBigkeyAutoscanConfig(request);
 System.out.println(response.toString());
 }
 }
}
```

```

 } catch (ConnectionException e) {
 e.printStackTrace();
 } catch (RequestTimeoutException e) {
 e.printStackTrace();
 } catch (ServiceResponseException e) {
 e.printStackTrace();
 System.out.println(e.getHttpStatusCode());
 System.out.println(e.getRequestId());
 System.out.println(e.getErrorCode());
 System.out.println(e.getErrorMsg());
 }
}
}
}

```

## Python

设置大key自动分析任务，每日缓存分析时间为21: 00。

```

coding: utf-8

import os
from huaweicloudsdkcore.auth.credentials import BasicCredentials
from huaweicloudsdkdcs.v2.region.dcs_region import DcsRegion
from huaweicloudsdkcore.exceptions import exceptions
from huaweicloudsdkdcs.v2 import *

if __name__ == "__main__":
 # The AK and SK used for authentication are hard-coded or stored in plaintext, which has great security
 # risks. It is recommended that the AK and SK be stored in ciphertext in configuration files or environment
 # variables and decrypted during use to ensure security.
 # In this example, AK and SK are stored in environment variables for authentication. Before running this
 # example, set environment variables CLOUD_SDK_AK and CLOUD_SDK_SK in the local environment
 ak = os.environ["CLOUD_SDK_AK"]
 sk = os.environ["CLOUD_SDK_SK"]
 projectId = "{project_id}"

 credentials = BasicCredentials(ak, sk, projectId)

 client = DcsClient.new_builder() \
 .with_credentials(credentials) \
 .with_region(DcsRegion.value_of("<YOUR REGION>")) \
 .build()

 try:
 request = UpdateBigkeyAutoscanConfigRequest()
 request.instance_id = "{instance_id}"
 listScheduleAtbody = [
 "21:00"
]
 request.body = AutoscanConfigRequest(
 schedule_at=listScheduleAtbody,
 enable_auto_scan=True
)
 response = client.update_bigkey_autoscan_config(request)
 print(response)
 except exceptions.ClientRequestException as e:
 print(e.status_code)
 print(e.request_id)
 print(e.error_code)
 print(e.error_msg)

```

## Go

设置大key自动分析任务，每日缓存分析时间为21: 00。

```

package main

import (

```

```

"fmt"
"github.com/huaweicloud/huaweicloud-sdk-go-v3/core/auth/basic"
dcs "github.com/huaweicloud/huaweicloud-sdk-go-v3/services/dcs/v2"
"github.com/huaweicloud/huaweicloud-sdk-go-v3/services/dcs/v2/model"
region "github.com/huaweicloud/huaweicloud-sdk-go-v3/services/dcs/v2/region"
)

func main() {
 // The AK and SK used for authentication are hard-coded or stored in plaintext, which has great security
 // risks. It is recommended that the AK and SK be stored in ciphertext in configuration files or environment
 // variables and decrypted during use to ensure security.
 // In this example, AK and SK are stored in environment variables for authentication. Before running this
 // example, set environment variables CLOUD_SDK_AK and CLOUD_SDK_SK in the local environment
 ak := os.Getenv("CLOUD_SDK_AK")
 sk := os.Getenv("CLOUD_SDK_SK")
 projectId := "{project_id}"

 auth := basic.NewCredentialsBuilder().
 WithAk(ak).
 WithSk(sk).
 WithProjectId(projectId).
 Build()

 client := dcs.NewDcsClient(
 dcs.DcsClientBuilder().
 WithRegion(region.ValueOf("<YOUR REGION>")).
 WithCredential(auth).
 Build())

 request := &model.UpdateBigkeyAutoscanConfigRequest{}
 request.InstanceId = "{instance_id}"
 var listScheduleAtbody = []string{
 "21:00",
 }
 request.Body = &model.AutoscanConfigRequest{
 ScheduleAt: listScheduleAtbody,
 EnableAutoScan: true,
 }
 response, err := client.UpdateBigkeyAutoscanConfig(request)
 if err == nil {
 fmt.Printf("%+v\n", response)
 } else {
 fmt.Println(err)
 }
}

```

## 更多

更多编程语言的SDK代码示例，请参见[API Explorer](#)的代码示例页签，可生成自动对应的SDK代码示例。

## 状态码

| 状态码 | 描述            |
|-----|---------------|
| 200 | 设置大key分析配置成功。 |
| 400 | 非法请求。         |
| 401 | 认证信息非法。       |
| 403 | 请求被拒绝访问。      |
| 404 | 所请求的资源不存在。    |

| 状态码 | 描述      |
|-----|---------|
| 500 | 内部服务错误。 |

## 错误码

请参见[错误码](#)。

## 5.8.8 查询大 key 自动分析配置

### 功能介绍

查询大key自动分析配置。

### 调用方法

请参见[如何调用API](#)。

### URI

GET /v2/{project\_id}/instances/{instance\_id}/bigkey/autoscan

表 5-493 路径参数

| 参数          | 是否必选 | 参数类型   | 描述                                    |
|-------------|------|--------|---------------------------------------|
| project_id  | 是    | String | 项目ID。获取方法请参见 <a href="#">获取项目ID</a> 。 |
| instance_id | 是    | String | 实例ID。                                 |

### 请求参数

无

### 响应参数

状态码： 200

表 5-494 响应 Body 参数

| 参数               | 参数类型             | 描述                          |
|------------------|------------------|-----------------------------|
| instance_id      | String           | 所属实例ID。                     |
| enable_auto_scan | Boolean          | 是否开启缓存分析定时任务。               |
| schedule_at      | Array of strings | 每日分析时间，时间格式为21:00，时间为UTC时间。 |

| 参数         | 参数类型   | 描述                                     |
|------------|--------|----------------------------------------|
| updated_at | String | 配置更新时间，时间格式为 2020-06-15T02:21:18.669Z。 |

状态码： 400

表 5-495 响应 Body 参数

| 参数            | 参数类型   | 描述                     |
|---------------|--------|------------------------|
| error_msg     | String | 错误信息。                  |
| error_code    | String | 错误码。                   |
| error_ext_msg | String | 扩展错误信息（暂未使用，赋值为 null）。 |

状态码： 401

表 5-496 响应 Body 参数

| 参数            | 参数类型   | 描述                     |
|---------------|--------|------------------------|
| error_msg     | String | 错误信息。                  |
| error_code    | String | 错误码。                   |
| error_ext_msg | String | 扩展错误信息（暂未使用，赋值为 null）。 |

状态码： 403

表 5-497 响应 Body 参数

| 参数            | 参数类型   | 描述                     |
|---------------|--------|------------------------|
| error_msg     | String | 错误信息。                  |
| error_code    | String | 错误码。                   |
| error_ext_msg | String | 扩展错误信息（暂未使用，赋值为 null）。 |

状态码： 404

表 5-498 响应 Body 参数

| 参数            | 参数类型   | 描述                     |
|---------------|--------|------------------------|
| error_msg     | String | 错误信息。                  |
| error_code    | String | 错误码。                   |
| error_ext_msg | String | 扩展错误信息（暂未使用，赋值为 null）。 |

状态码： 500

表 5-499 响应 Body 参数

| 参数            | 参数类型   | 描述                     |
|---------------|--------|------------------------|
| error_msg     | String | 错误信息。                  |
| error_code    | String | 错误码。                   |
| error_ext_msg | String | 扩展错误信息（暂未使用，赋值为 null）。 |

## 请求示例

```
GET https://{dcs_endpoint}/v2/a4d31cb6-3d72-4fdc-8ec9-6e3a41e47f71/instances/5560df16-cebf-4473-95c4-d1b573c16e79/bigkey/autoscan
```

## 响应示例

状态码： 200

查询大key自动分析配置。

```
{
 "instance_id" : "5f9057b5-c330-4ee2-8138-7e69896eeec3",
 "enable_auto_scan" : true,
 "schedule_at" : ["21:00"],
 "updated_at" : "2020-06-17T02:42:40.793Z"
}
```

状态码： 400

非法请求。

```
{
 "error_code" : "DCS.4919",
 "error_msg" : "Does not support bigkey analyze."
}
```

## SDK 代码示例

SDK代码示例如下。

## Java

```
package com.huaweicloud.sdk.test;

import com.huaweicloud.sdk.core.auth.ICredential;
import com.huaweicloud.sdk.core.auth.BasicCredentials;
import com.huaweicloud.sdk.core.exception.ConnectionException;
import com.huaweicloud.sdk.core.exception.RequestTimeoutException;
import com.huaweicloud.sdk.core.exception.ServiceResponseException;
import com.huaweicloud.sdk.dcs.v2.region.DcsRegion;
import com.huaweicloud.sdk.dcs.v2.*;
import com.huaweicloud.sdk.dcs.v2.model.*;

public class ShowBigkeyAutoscanConfigSolution {

 public static void main(String[] args) {
 // The AK and SK used for authentication are hard-coded or stored in plaintext, which has great
 // security risks. It is recommended that the AK and SK be stored in ciphertext in configuration files or
 // environment variables and decrypted during use to ensure security.
 // In this example, AK and SK are stored in environment variables for authentication. Before running
 // this example, set environment variables CLOUD_SDK_AK and CLOUD_SDK_SK in the local environment
 String ak = System.getenv("CLOUD_SDK_AK");
 String sk = System.getenv("CLOUD_SDK_SK");
 String projectId = "{project_id}";

 ICredential auth = new BasicCredentials()
 .withProjectId(projectId)
 .withAk(ak)
 .withSk(sk);

 DcsClient client = DcsClient.newBuilder()
 .withCredential(auth)
 .withRegion(DcsRegion.valueOf("<YOUR REGION>"))
 .build();
 ShowBigkeyAutoscanConfigRequest request = new ShowBigkeyAutoscanConfigRequest();
 request.withInstanceId("{instance_id}");
 try {
 ShowBigkeyAutoscanConfigResponse response = client.showBigkeyAutoscanConfig(request);
 System.out.println(response.toString());
 } catch (ConnectionException e) {
 e.printStackTrace();
 } catch (RequestTimeoutException e) {
 e.printStackTrace();
 } catch (ServiceResponseException e) {
 e.printStackTrace();
 System.out.println(e.getStatusCode());
 System.out.println(e.getRequestId());
 System.out.println(e.getErrorCode());
 System.out.println(e.getErrorMsg());
 }
 }
}
```

## Python

```
coding: utf-8

import os
from huaweicloudsdkcore.auth.credentials import BasicCredentials
from huaweicloudsdkdcs.v2.region.dcs_region import DcsRegion
from huaweicloudsdkcore.exceptions import exceptions
from huaweicloudsdkdcs.v2 import *

if __name__ == "__main__":
 # The AK and SK used for authentication are hard-coded or stored in plaintext, which has great security
 # risks. It is recommended that the AK and SK be stored in ciphertext in configuration files or environment
 # variables and decrypted during use to ensure security.
 # In this example, AK and SK are stored in environment variables for authentication. Before running this
```

```

example, set environment variables CLOUD_SDK_AK and CLOUD_SDK_SK in the local environment
ak = os.environ["CLOUD_SDK_AK"]
sk = os.environ["CLOUD_SDK_SK"]
projectId = "{project_id}"

credentials = BasicCredentials(ak, sk, projectId)

client = DcsClient.new_builder() \
 .with_credentials(credentials) \
 .with_region(DcsRegion.value_of("<YOUR REGION>")) \
 .build()

try:
 request = ShowBigkeyAutoscanConfigRequest()
 request.instance_id = "{instance_id}"
 response = client.show_bigkey_autoscan_config(request)
 print(response)
except exceptions.ClientRequestException as e:
 print(e.status_code)
 print(e.request_id)
 print(e.error_code)
 print(e.error_msg)

```

## Go

```

package main

import (
 "fmt"
 "github.com/huaweicloud/huaweicloud-sdk-go-v3/core/auth/basic"
 dcs "github.com/huaweicloud/huaweicloud-sdk-go-v3/services/dcs/v2"
 "github.com/huaweicloud/huaweicloud-sdk-go-v3/services/dcs/v2/model"
 region "github.com/huaweicloud/huaweicloud-sdk-go-v3/services/dcs/v2/region"
)

func main() {
 // The AK and SK used for authentication are hard-coded or stored in plaintext, which has great security
 // risks. It is recommended that the AK and SK be stored in ciphertext in configuration files or environment
 // variables and decrypted during use to ensure security.
 // In this example, AK and SK are stored in environment variables for authentication. Before running this
 // example, set environment variables CLOUD_SDK_AK and CLOUD_SDK_SK in the local environment
 ak := os.Getenv("CLOUD_SDK_AK")
 sk := os.Getenv("CLOUD_SDK_SK")
 projectId := "{project_id}"

 auth := basic.NewCredentialsBuilder().
 WithAk(ak).
 WithSk(sk).
 WithProjectId(projectId).
 Build()

 client := dcs.NewDcsClient(
 dcs.DcsClientBuilder().
 WithRegion(region.ValueOf("<YOUR REGION>")).
 WithCredential(auth).
 Build())

 request := &model.ShowBigkeyAutoscanConfigRequest{}
 request.InstanceId = "{instance_id}"
 response, err := client.ShowBigkeyAutoscanConfig(request)
 if err == nil {
 fmt.Printf("%+v\n", response)
 } else {
 fmt.Println(err)
 }
}

```



## 更多

更多编程语言的SDK代码示例，请参见[API Explorer](#)的代码示例页签，可生成自动对应的SDK代码示例。

## 状态码

| 状态码 | 描述            |
|-----|---------------|
| 200 | 查询大key自动分析配置。 |
| 400 | 非法请求。         |
| 401 | 认证信息非法。       |
| 403 | 请求被拒绝访问。      |
| 404 | 所请求的资源不存在。    |
| 500 | 内部服务错误。       |

## 错误码

请参见[错误码](#)。

## 5.8.9 创建热 key 分析任务

### 功能介绍

创建热key分析任务，Redis 3.0不支持热key分析。

热key分析需要将缓存实例配置参数maxmemory-policy设置为allkeys-lfu或volatile-lfu。

### 调用方法

请参见[如何调用API](#)。

### URI

POST /v2/{project\_id}/instances/{instance\_id}/hotkey-task

表 5-500 路径参数

| 参数          | 是否必选 | 参数类型   | 描述                                    |
|-------------|------|--------|---------------------------------------|
| project_id  | 是    | String | 项目ID。获取方法请参见 <a href="#">获取项目ID</a> 。 |
| instance_id | 是    | String | 实例ID。                                 |

## 请求参数

无

## 响应参数

状态码： 200

表 5-501 响应 Body 参数

| 参数          | 参数类型                                         | 描述                                                           |
|-------------|----------------------------------------------|--------------------------------------------------------------|
| id          | String                                       | 热key分析记录ID。                                                  |
| instance_id | String                                       | 实例ID。                                                        |
| status      | String                                       | 分析任务状态。                                                      |
| scan_type   | String                                       | 分析方式。                                                        |
| created_at  | String                                       | 分析任务创建时间，格式为："2020-06-15T02:21:18.669Z"。                     |
| started_at  | String                                       | 分析任务开始时间，格式为："2020-06-15T02:21:18.669Z"（创建分析任务时此值为null，不返回）。 |
| finished_at | String                                       | 分析任务结束时间，格式为："2020-06-15T02:21:18.669Z"（创建分析任务时此值为null，不返回）。 |
| num         | Integer                                      | 热key的数量。                                                     |
| keys        | Array of <a href="#">HotkeysBody</a> objects | 热key记录（创建分析任务时此值为null，不返回）。                                  |

表 5-502 HotkeysBody

| 参数    | 参数类型    | 描述                                    |
|-------|---------|---------------------------------------|
| name  | String  | Key名称。                                |
| type  | String  | Key类型。                                |
| shard | String  | 热key所在的分片，仅在实例类型为集群时支持,格式为ip:port。    |
| db    | Integer | 热key所在的DB。                            |
| size  | Long    | Key的value大小。                          |
| unit  | String  | 表示key的单位。count: key的数量, byte: key的大小。 |

| 参数   | 参数类型    | 描述                                                                                                                                  |
|------|---------|-------------------------------------------------------------------------------------------------------------------------------------|
| freq | Integer | 表示某个key在一段时间的访问频度，会随着访问的频率而变化。<br>该值并不是简单的访问频率值，而是一个基于概率的对数计数器结果，最大为255（可表示100万次访问），超过255后如果继续频繁访问该值并不会继续增大，同时默认如果每过一分钟没有访问，该值会衰减1。 |

状态码： 400

表 5-503 响应 Body 参数

| 参数            | 参数类型   | 描述                    |
|---------------|--------|-----------------------|
| error_msg     | String | 错误信息。                 |
| error_code    | String | 错误码。                  |
| error_ext_msg | String | 扩展错误信息（暂未使用，赋值为null）。 |

状态码： 401

表 5-504 响应 Body 参数

| 参数            | 参数类型   | 描述                    |
|---------------|--------|-----------------------|
| error_msg     | String | 错误信息。                 |
| error_code    | String | 错误码。                  |
| error_ext_msg | String | 扩展错误信息（暂未使用，赋值为null）。 |

状态码： 403

表 5-505 响应 Body 参数

| 参数         | 参数类型   | 描述    |
|------------|--------|-------|
| error_msg  | String | 错误信息。 |
| error_code | String | 错误码。  |

| 参数            | 参数类型   | 描述                     |
|---------------|--------|------------------------|
| error_ext_msg | String | 扩展错误信息（暂未使用，赋值为 null）。 |

**状态码： 404**

**表 5-506 响应 Body 参数**

| 参数            | 参数类型   | 描述                     |
|---------------|--------|------------------------|
| error_msg     | String | 错误信息。                  |
| error_code    | String | 错误码。                   |
| error_ext_msg | String | 扩展错误信息（暂未使用，赋值为 null）。 |

**状态码： 500**

**表 5-507 响应 Body 参数**

| 参数            | 参数类型   | 描述                     |
|---------------|--------|------------------------|
| error_msg     | String | 错误信息。                  |
| error_code    | String | 错误码。                   |
| error_ext_msg | String | 扩展错误信息（暂未使用，赋值为 null）。 |

## 请求示例

```
POST https://{dcs_endpoint}/v2/a4d31cb6-3d72-4fdc-8ec9-6e3a41e47f71/instances/5560df16-cebf-4473-95c4-d1b573c16e79/hotkey-task
```

## 响应示例

**状态码： 200**

创建热key分析任务成功。

```
{
 "id": "aa735b6f-3d70-44e3-9771-66c6fae7459a",
 "instance_id": "5560df16-cebf-4473-95c4-d1b573c16e79",
 "status": "waiting",
 "scan_type": "manual",
 "created_at": "2020-06-15T02:21:18.669Z",
 "num": 0
}
```

**状态码： 400**

非法请求。

```
{
 "error_code" : "DCS.4922",
 "error_msg" : "Does not support hotkey analyze."
}
```

## SDK 代码示例

SDK代码示例如下。

### Java

```
package com.huaweicloud.sdk.test;

import com.huaweicloud.sdk.core.auth.ICredential;
import com.huaweicloud.sdk.core.auth.BasicCredentials;
import com.huaweicloud.sdk.core.exception.ConnectionException;
import com.huaweicloud.sdk.core.exception.RequestTimeoutException;
import com.huaweicloud.sdk.core.exception.ServiceResponseException;
import com.huaweicloud.sdk.dcs.v2.region.DcsRegion;
import com.huaweicloud.sdk.dcs.v2.*;
import com.huaweicloud.sdk.dcs.v2.model.*;

public class CreateHotkeyScanTaskSolution {

 public static void main(String[] args) {
 // The AK and SK used for authentication are hard-coded or stored in plaintext, which has great
 // security risks. It is recommended that the AK and SK be stored in ciphertext in configuration files or
 // environment variables and decrypted during use to ensure security.
 // In this example, AK and SK are stored in environment variables for authentication. Before running
 // this example, set environment variables CLOUD_SDK_AK and CLOUD_SDK_SK in the local environment
 String ak = System.getenv("CLOUD_SDK_AK");
 String sk = System.getenv("CLOUD_SDK_SK");
 String projectId = "{project_id}";

 ICredential auth = new BasicCredentials()
 .withProjectId(projectId)
 .withAk(ak)
 .withSk(sk);

 DcsClient client = DcsClient.newBuilder()
 .withCredential(auth)
 .withRegion(DcsRegion.valueOf("<YOUR REGION>"))
 .build();
 CreateHotkeyScanTaskRequest request = new CreateHotkeyScanTaskRequest();
 request.withInstanceId("{instance_id}");
 try {
 CreateHotkeyScanTaskResponse response = client.createHotkeyScanTask(request);
 System.out.println(response.toString());
 } catch (ConnectionException e) {
 e.printStackTrace();
 } catch (RequestTimeoutException e) {
 e.printStackTrace();
 } catch (ServiceResponseException e) {
 e.printStackTrace();
 System.out.println(e.getHttpStatusCode());
 System.out.println(e.getRequestId());
 System.out.println(e.getErrorCode());
 System.out.println(e.getErrorMsg());
 }
 }
}
```

## Python

```
coding: utf-8

import os
from huaweicloudsdkcore.auth.credentials import BasicCredentials
from huaweicloudsdkdcs.v2.region.dcs_region import DcsRegion
from huaweicloudsdkcore.exceptions import exceptions
from huaweicloudsdkdcs.v2 import *

if __name__ == "__main__":
 # The AK and SK used for authentication are hard-coded or stored in plaintext, which has great security
 # risks. It is recommended that the AK and SK be stored in ciphertext in configuration files or environment
 # variables and decrypted during use to ensure security.
 # In this example, AK and SK are stored in environment variables for authentication. Before running this
 # example, set environment variables CLOUD_SDK_AK and CLOUD_SDK_SK in the local environment
 ak = os.environ["CLOUD_SDK_AK"]
 sk = os.environ["CLOUD_SDK_SK"]
 projectId = "{project_id}"

 credentials = BasicCredentials(ak, sk, projectId)

 client = DcsClient.new_builder() \
 .with_credentials(credentials) \
 .with_region(DcsRegion.value_of("<YOUR REGION>")) \
 .build()

 try:
 request = CreateHotkeyScanTaskRequest()
 request.instance_id = "{instance_id}"
 response = client.create_hotkey_scan_task(request)
 print(response)
 except exceptions.ClientRequestException as e:
 print(e.status_code)
 print(e.request_id)
 print(e.error_code)
 print(e.error_msg)
```

## Go

```
package main

import (
 "fmt"
 "github.com/huaweicloud/huaweicloud-sdk-go-v3/core/auth/basic"
 dcs "github.com/huaweicloud/huaweicloud-sdk-go-v3/services/dcs/v2"
 "github.com/huaweicloud/huaweicloud-sdk-go-v3/services/dcs/v2/model"
 region "github.com/huaweicloud/huaweicloud-sdk-go-v3/services/dcs/v2/region"
)

func main() {
 // The AK and SK used for authentication are hard-coded or stored in plaintext, which has great security
 // risks. It is recommended that the AK and SK be stored in ciphertext in configuration files or environment
 // variables and decrypted during use to ensure security.
 // In this example, AK and SK are stored in environment variables for authentication. Before running this
 // example, set environment variables CLOUD_SDK_AK and CLOUD_SDK_SK in the local environment
 ak := os.Getenv("CLOUD_SDK_AK")
 sk := os.Getenv("CLOUD_SDK_SK")
 projectId := "{project_id}"

 auth := basic.NewCredentialsBuilder().
 WithAk(ak).
 WithSk(sk).
 WithProjectId(projectId).
 Build()

 client := dcs.NewDcsClient(
 dcs.DcsClientBuilder().
 WithRegion(region.ValueOf("<YOUR REGION>")).
```

```
WithCredential(auth).
Build()

request := &model.CreateHotkeyScanTaskRequest{}
request.InstanceId = "{instance_id}"
response, err := client.CreateHotkeyScanTask(request)
if err == nil {
 fmt.Printf("%+v\n", response)
} else {
 fmt.Println(err)
}
}
```

## 更多

更多编程语言的SDK代码示例，请参见[API Explorer](#)的代码示例页签，可生成自动对应的SDK代码示例。

## 状态码

| 状态码 | 描述            |
|-----|---------------|
| 200 | 创建热key分析任务成功。 |
| 400 | 非法请求。         |
| 401 | 认证信息非法。       |
| 403 | 请求被拒绝访问。      |
| 404 | 所请求的资源不存在。    |
| 500 | 内部服务错误。       |

## 错误码

请参见[错误码](#)。

## 5.8.10 查询热 key 分析任务列表

### 功能介绍

查询热key分析历史记录。

### 调用方法

请参见[如何调用API](#)。

### URI

GET /v2/{project\_id}/instances/{instance\_id}/hotkey-tasks

表 5-508 路径参数

| 参数          | 是否必选 | 参数类型   | 描述                                    |
|-------------|------|--------|---------------------------------------|
| project_id  | 是    | String | 项目ID。获取方法请参见 <a href="#">获取项目ID</a> 。 |
| instance_id | 是    | String | 实例ID。                                 |

表 5-509 Query 参数

| 参数     | 是否必选 | 参数类型    | 描述                           |
|--------|------|---------|------------------------------|
| offset | 否    | Integer | 偏移量，表示从此偏移量开始查询，offset大于等于0。 |
| limit  | 否    | Integer | 每页显示的条目数量。                   |
| status | 否    | String  | 分析任务状态。                      |

## 请求参数

无

## 响应参数

状态码： 200

表 5-510 响应 Body 参数

| 参数          | 参数类型                                             | 描述          |
|-------------|--------------------------------------------------|-------------|
| instance_id | String                                           | 实例ID。       |
| count       | Integer                                          | 热key分析的次数。  |
| records     | Array of <a href="#">RecordsResponse</a> objects | 热key分析记录列表。 |

表 5-511 RecordsResponse

| 参数     | 参数类型   | 描述                                        |
|--------|--------|-------------------------------------------|
| id     | String | 任务执行记录ID（此ID对应“查询大key/热key分析详情”参数中的任务ID）。 |
| status | String | 分析任务状态。                                   |



| 参数          | 参数类型   | 描述                                            |
|-------------|--------|-----------------------------------------------|
| scan_type   | String | 分析方式。                                         |
| created_at  | String | 分析任务创建时间, 格式为:<br>"2020-06-15T02:21:18.669Z"。 |
| started_at  | String | 分析任务开始时间, 格式为:<br>"2020-06-15T02:21:18.669Z"。 |
| finished_at | String | 分析任务结束时间, 式为:<br>"2020-06-15T02:21:18.669Z"。  |

状态码: 400

表 5-512 响应 Body 参数

| 参数            | 参数类型   | 描述                          |
|---------------|--------|-----------------------------|
| error_msg     | String | 错误信息。                       |
| error_code    | String | 错误码。                        |
| error_ext_msg | String | 扩展错误信息 ( 暂未使用, 赋值为 null ) 。 |

状态码: 401

表 5-513 响应 Body 参数

| 参数            | 参数类型   | 描述                          |
|---------------|--------|-----------------------------|
| error_msg     | String | 错误信息。                       |
| error_code    | String | 错误码。                        |
| error_ext_msg | String | 扩展错误信息 ( 暂未使用, 赋值为 null ) 。 |

状态码: 403

表 5-514 响应 Body 参数

| 参数         | 参数类型   | 描述    |
|------------|--------|-------|
| error_msg  | String | 错误信息。 |
| error_code | String | 错误码。  |

| 参数            | 参数类型   | 描述                     |
|---------------|--------|------------------------|
| error_ext_msg | String | 扩展错误信息（暂未使用，赋值为 null）。 |

**状态码： 404**

表 5-515 响应 Body 参数

| 参数            | 参数类型   | 描述                     |
|---------------|--------|------------------------|
| error_msg     | String | 错误信息。                  |
| error_code    | String | 错误码。                   |
| error_ext_msg | String | 扩展错误信息（暂未使用，赋值为 null）。 |

**状态码： 500**

表 5-516 响应 Body 参数

| 参数            | 参数类型   | 描述                     |
|---------------|--------|------------------------|
| error_msg     | String | 错误信息。                  |
| error_code    | String | 错误码。                   |
| error_ext_msg | String | 扩展错误信息（暂未使用，赋值为 null）。 |

## 请求示例

```
GET https://{dcs_endpoint}/v2/a4d31cb6-3d72-4fdc-8ec9-6e3a41e47f71/instances/5560df16-
cebf-4473-95c4-d1b573c16e79/hotkey-tasks
```

## 响应示例

**状态码： 200**

查询热key分析任务列表。

```
{
 "instance_id": "5f9057b5-c330-4ee2-8138-7e69896eeec3",
 "count": 1,
 "records": [{
 "id": "858ee14c-2271-4489-8b82-7bda7459ae3e",
 "scan_type": "manual",
 "status": "success",
 "created_at": "2020-06-15T02:21:18.669Z",
 "started_at": "2020-06-15T02:21:23.534Z",
 "finished_at": "2020-06-15T02:21:25.588Z"
 }
]
```

```
 }
 }
}
```

**状态码： 400**

非法请求。

```
{
 "error_code" : "DCS.4922",
 "error_msg" : "Does not support hotkey analyze."
}
```

## SDK 代码示例

SDK代码示例如下。

### Java

```
package com.huaweicloud.sdk.test;

import com.huaweicloud.sdk.core.auth.ICredential;
import com.huaweicloud.sdk.core.auth.BasicCredentials;
import com.huaweicloud.sdk.core.exception.ConnectionException;
import com.huaweicloud.sdk.core.exception.RequestTimeoutException;
import com.huaweicloud.sdk.core.exception.ServiceResponseException;
import com.huaweicloud.sdk.dcs.v2.region.DcsRegion;
import com.huaweicloud.sdk.dcs.v2.*;
import com.huaweicloud.sdk.dcs.v2.model.*;

public class ListHotKeyScanTasksSolution {
 public static void main(String[] args) {
 // The AK and SK used for authentication are hard-coded or stored in plaintext, which has great
 // security risks. It is recommended that the AK and SK be stored in ciphertext in configuration files or
 // environment variables and decrypted during use to ensure security.
 // In this example, AK and SK are stored in environment variables for authentication. Before running
 // this example, set environment variables CLOUD_SDK_AK and CLOUD_SDK_SK in the local environment
 String ak = System.getenv("CLOUD_SDK_AK");
 String sk = System.getenv("CLOUD_SDK_SK");
 String projectId = "{project_id}";

 ICredential auth = new BasicCredentials()
 .withProjectId(projectId)
 .withAk(ak)
 .withSk(sk);

 DcsClient client = DcsClient.newBuilder()
 .withCredential(auth)
 .withRegion(DcsRegion.valueOf("<YOUR REGION>"))
 .build();
 ListHotKeyScanTasksRequest request = new ListHotKeyScanTasksRequest();
 request.withInstanceId("{instance_id}");
 try {
 ListHotKeyScanTasksResponse response = client.listHotKeyScanTasks(request);
 System.out.println(response.toString());
 } catch (ConnectionException e) {
 e.printStackTrace();
 } catch (RequestTimeoutException e) {
 e.printStackTrace();
 } catch (ServiceResponseException e) {
 e.printStackTrace();
 System.out.println(e.getStatusCode());
 System.out.println(e.getRequestId());
 System.out.println(e.getErrorCode());
 System.out.println(e.getErrorMsg());
 }
 }
}
```

```
}
}
```

## Python

```
coding: utf-8

import os
from huaweicloudsdkcore.auth.credentials import BasicCredentials
from huaweicloudsdkdcs.v2.region.dcs_region import DcsRegion
from huaweicloudsdkcore.exceptions import exceptions
from huaweicloudsdkdcs.v2 import *

if __name__ == "__main__":
 # The AK and SK used for authentication are hard-coded or stored in plaintext, which has great security
 # risks. It is recommended that the AK and SK be stored in ciphertext in configuration files or environment
 # variables and decrypted during use to ensure security.
 # In this example, AK and SK are stored in environment variables for authentication. Before running this
 # example, set environment variables CLOUD_SDK_AK and CLOUD_SDK_SK in the local environment
 ak = os.environ["CLOUD_SDK_AK"]
 sk = os.environ["CLOUD_SDK_SK"]
 projectId = "{project_id}"

 credentials = BasicCredentials(ak, sk, projectId)

 client = DcsClient.new_builder() \
 .with_credentials(credentials) \
 .with_region(DcsRegion.value_of("<YOUR REGION>")) \
 .build()

 try:
 request = ListHotKeyScanTasksRequest()
 request.instance_id = "{instance_id}"
 response = client.list_hot_key_scan_tasks(request)
 print(response)
 except exceptions.ClientRequestException as e:
 print(e.status_code)
 print(e.request_id)
 print(e.error_code)
 print(e.error_msg)
```

## Go

```
package main

import (
 "fmt"
 "github.com/huaweicloud/huaweicloud-sdk-go-v3/core/auth/basic"
 dcs "github.com/huaweicloud/huaweicloud-sdk-go-v3/services/dcs/v2"
 "github.com/huaweicloud/huaweicloud-sdk-go-v3/services/dcs/v2/model"
 region "github.com/huaweicloud/huaweicloud-sdk-go-v3/services/dcs/v2/region"
)

func main() {
 // The AK and SK used for authentication are hard-coded or stored in plaintext, which has great security
 // risks. It is recommended that the AK and SK be stored in ciphertext in configuration files or environment
 // variables and decrypted during use to ensure security.
 // In this example, AK and SK are stored in environment variables for authentication. Before running this
 // example, set environment variables CLOUD_SDK_AK and CLOUD_SDK_SK in the local environment
 ak := os.Getenv("CLOUD_SDK_AK")
 sk := os.Getenv("CLOUD_SDK_SK")
 projectId := "{project_id}"

 auth := basic.NewCredentialsBuilder().
 WithAk(ak).
 WithSk(sk).
 WithProjectId(projectId).
 Build()
```

```
client := dcs.NewDcsClient(
 dcs.DcsClientBuilder().
 WithRegion(region.ValueOf("<YOUR REGION>")).
 WithCredential(auth).
 Build())

request := &model.ListHotKeyScanTasksRequest{}
request.InstanceId = "{instance_id}"
response, err := client.ListHotKeyScanTasks(request)
if err == nil {
 fmt.Printf("%+v\n", response)
} else {
 fmt.Println(err)
}
}
```

## 更多

更多编程语言的SDK代码示例，请参见[API Explorer](#)的代码示例页签，可生成自动对应的SDK代码示例。

## 状态码

| 状态码 | 描述            |
|-----|---------------|
| 200 | 查询热key分析任务列表。 |
| 400 | 非法请求。         |
| 401 | 认证信息非法。       |
| 403 | 请求被拒绝访问。      |
| 404 | 所请求的资源不存在。    |
| 500 | 内部服务错误。       |

## 错误码

请参见[错误码](#)。

## 5.8.11 查询热 key 分析详情

### 功能介绍

查询热key分析详情。

### 调用方法

请参见[如何调用API](#)。

### URI

GET /v2/{project\_id}/instances/{instance\_id}/hotkey-task/{hotkey\_id}

表 5-517 路径参数

| 参数          | 是否必选 | 参数类型   | 描述                                    |
|-------------|------|--------|---------------------------------------|
| project_id  | 是    | String | 项目ID。获取方法请参见 <a href="#">获取项目ID</a> 。 |
| instance_id | 是    | String | 实例ID。                                 |
| hotkey_id   | 是    | String | 热key分析任务ID。                           |

## 请求参数

无

## 响应参数

状态码： 200

表 5-518 响应 Body 参数

| 参数          | 参数类型                                         | 描述                                                           |
|-------------|----------------------------------------------|--------------------------------------------------------------|
| id          | String                                       | 热key分析记录ID。                                                  |
| instance_id | String                                       | 实例ID。                                                        |
| status      | String                                       | 分析任务状态。                                                      |
| scan_type   | String                                       | 分析方式。                                                        |
| created_at  | String                                       | 分析任务创建时间，格式为："2020-06-15T02:21:18.669Z"。                     |
| started_at  | String                                       | 分析任务开始时间，格式为："2020-06-15T02:21:18.669Z"（创建分析任务时此值为null，不返回）。 |
| finished_at | String                                       | 分析任务结束时间，格式为："2020-06-15T02:21:18.669Z"（创建分析任务时此值为null，不返回）。 |
| num         | Integer                                      | 热key的数量。                                                     |
| keys        | Array of <a href="#">HotkeysBody</a> objects | 热key记录（创建分析任务时此值为null，不返回）。                                  |

表 5-519 HotkeysBody

| 参数   | 参数类型   | 描述     |
|------|--------|--------|
| name | String | Key名称。 |

| 参数    | 参数类型    | 描述                                                                                                                                         |
|-------|---------|--------------------------------------------------------------------------------------------------------------------------------------------|
| type  | String  | Key类型。                                                                                                                                     |
| shard | String  | 热key所在的分片, 仅在实例类型为集群时支持, 格式为ip:port。                                                                                                       |
| db    | Integer | 热key所在的DB。                                                                                                                                 |
| size  | Long    | Key的value大小。                                                                                                                               |
| unit  | String  | 表示key的单位。count: key的数量, byte: key的大小。                                                                                                      |
| freq  | Integer | 表示某个key在一段时间的访问频度, 会随着访问的频率而变化。<br>该值并不是简单的访问频率值, 而是一个基于概率的对数计数器结果, 最大为255 (可表示100万次访问), 超过255后如果继续频繁访问该值并不会继续增大, 同时默认如果每过一分钟没有访问, 该值会衰减1。 |

**状态码: 400**

表 5-520 响应 Body 参数

| 参数            | 参数类型   | 描述                      |
|---------------|--------|-------------------------|
| error_msg     | String | 错误信息。                   |
| error_code    | String | 错误码。                    |
| error_ext_msg | String | 扩展错误信息 (暂未使用, 赋值为null)。 |

**状态码: 401**

表 5-521 响应 Body 参数

| 参数            | 参数类型   | 描述                      |
|---------------|--------|-------------------------|
| error_msg     | String | 错误信息。                   |
| error_code    | String | 错误码。                    |
| error_ext_msg | String | 扩展错误信息 (暂未使用, 赋值为null)。 |

**状态码: 403**

表 5-522 响应 Body 参数

| 参数            | 参数类型   | 描述                     |
|---------------|--------|------------------------|
| error_msg     | String | 错误信息。                  |
| error_code    | String | 错误码。                   |
| error_ext_msg | String | 扩展错误信息（暂未使用，赋值为 null）。 |

状态码： 404

表 5-523 响应 Body 参数

| 参数            | 参数类型   | 描述                     |
|---------------|--------|------------------------|
| error_msg     | String | 错误信息。                  |
| error_code    | String | 错误码。                   |
| error_ext_msg | String | 扩展错误信息（暂未使用，赋值为 null）。 |

状态码： 500

表 5-524 响应 Body 参数

| 参数            | 参数类型   | 描述                     |
|---------------|--------|------------------------|
| error_msg     | String | 错误信息。                  |
| error_code    | String | 错误码。                   |
| error_ext_msg | String | 扩展错误信息（暂未使用，赋值为 null）。 |

## 请求示例

```
GET https://{dcs_endpoint}/v2/a4d31cb6-3d72-4fdc-8ec9-6e3a41e47f71/instances/5560df16-
cebf-4473-95c4-d1b573c16e79/hotkey-task/0ccb25d5-27cf-4188-b5ea-987730a85371
```

## 响应示例

状态码： 200

查询热key分析详情成功。

```
{
 "id": "858ee14c-2271-4489-8b82-7bda7459ae3e",
 "instance_id": "5f9057b5-c330-4ee2-8138-7e69896eeec3",
 "status": "success",
 "scan_type": "manual",
}
```



```
"created_at" : "2020-06-15T02:21:18.669Z",
"started_at" : "2020-06-15T02:21:23.534Z",
"finished_at" : "2020-06-15T02:21:25.588Z",
"keys" : [{
 "name" : "dcs-hotkey-test",
 "type" : "string",
 "shard" : "192.168.1.134:6379",
 "db" : 0,
 "size" : 3000,
 "unit" : "byte",
 "freq" : 4
}]
}
```

**状态码： 400**

非法请求。

```
{
 "error_code" : "DCS.4922",
 "error_msg" : "Does not support hotkey analyze."
}
```

## SDK 代码示例

SDK代码示例如下。

### Java

```
package com.huaweicloud.sdk.test;

import com.huaweicloud.sdk.core.auth.ICredential;
import com.huaweicloud.sdk.core.auth.BasicCredentials;
import com.huaweicloud.sdk.core.exception.ConnectionException;
import com.huaweicloud.sdk.core.exception.RequestTimeoutException;
import com.huaweicloud.sdk.core.exception.ServiceResponseException;
import com.huaweicloud.sdk.dcs.v2.region.DcsRegion;
import com.huaweicloud.sdk.dcs.v2.*;
import com.huaweicloud.sdk.dcs.v2.model.*;

public class ShowHotkeyTaskDetailsSolution {

 public static void main(String[] args) {
 // The AK and SK used for authentication are hard-coded or stored in plaintext, which has great
 // security risks. It is recommended that the AK and SK be stored in ciphertext in configuration files or
 // environment variables and decrypted during use to ensure security.
 // In this example, AK and SK are stored in environment variables for authentication. Before running
 // this example, set environment variables CLOUD_SDK_AK and CLOUD_SDK_SK in the local environment
 String ak = System.getenv("CLOUD_SDK_AK");
 String sk = System.getenv("CLOUD_SDK_SK");
 String projectId = "{project_id}";

 ICredential auth = new BasicCredentials()
 .withProjectId(projectId)
 .withAk(ak)
 .withSk(sk);

 DcsClient client = DcsClient.newBuilder()
 .withCredential(auth)
 .withRegion(DcsRegion.valueOf("<YOUR REGION>"))
 .build();
 ShowHotkeyTaskDetailsRequest request = new ShowHotkeyTaskDetailsRequest();
 request.withInstanceId("{instance_id}");
 request.withHotkeyId("{hotkey_id}");
 try {
 ShowHotkeyTaskDetailsResponse response = client.showHotkeyTaskDetails(request);
 System.out.println(response.toString());
 }
 }
}
```

```

 } catch (ConnectionException e) {
 e.printStackTrace();
 } catch (RequestTimeoutException e) {
 e.printStackTrace();
 } catch (ServiceResponseException e) {
 e.printStackTrace();
 System.out.println(e.getHttpStatusCode());
 System.out.println(e.getRequestId());
 System.out.println(e.getErrorCode());
 System.out.println(e.getErrorMsg());
 }
}
}
}

```

## Python

```

coding: utf-8

import os
from huaweicloudsdkcore.auth.credentials import BasicCredentials
from huaweicloudsdkdcs.v2.region.dcs_region import DcsRegion
from huaweicloudsdkcore.exceptions import exceptions
from huaweicloudsdkdcs.v2 import *

if __name__ == "__main__":
 # The AK and SK used for authentication are hard-coded or stored in plaintext, which has great security
 # risks. It is recommended that the AK and SK be stored in ciphertext in configuration files or environment
 # variables and decrypted during use to ensure security.
 # In this example, AK and SK are stored in environment variables for authentication. Before running this
 # example, set environment variables CLOUD_SDK_AK and CLOUD_SDK_SK in the local environment
 ak = os.environ["CLOUD_SDK_AK"]
 sk = os.environ["CLOUD_SDK_SK"]
 projectId = "{project_id}"

 credentials = BasicCredentials(ak, sk, projectId)

 client = DcsClient.new_builder() \
 .with_credentials(credentials) \
 .with_region(DcsRegion.value_of("<YOUR REGION>")) \
 .build()

 try:
 request = ShowHotkeyTaskDetailsRequest()
 request.instance_id = "{instance_id}"
 request.hotkey_id = "{hotkey_id}"
 response = client.show_hotkey_task_details(request)
 print(response)
 except exceptions.ClientRequestException as e:
 print(e.status_code)
 print(e.request_id)
 print(e.error_code)
 print(e.error_msg)

```

## Go

```

package main

import (
 "fmt"
 "github.com/huaweicloud/huaweicloud-sdk-go-v3/core/auth/basic"
 dcs "github.com/huaweicloud/huaweicloud-sdk-go-v3/services/dcs/v2"
 "github.com/huaweicloud/huaweicloud-sdk-go-v3/services/dcs/v2/model"
 region "github.com/huaweicloud/huaweicloud-sdk-go-v3/services/dcs/v2/region"
)

func main() {
 // The AK and SK used for authentication are hard-coded or stored in plaintext, which has great security
 // risks. It is recommended that the AK and SK be stored in ciphertext in configuration files or environment
 // variables and decrypted during use to ensure security.

```

```
// In this example, AK and SK are stored in environment variables for authentication. Before running this
example, set environment variables CLOUD_SDK_AK and CLOUD_SDK_SK in the local environment
ak := os.Getenv("CLOUD_SDK_AK")
sk := os.Getenv("CLOUD_SDK_SK")
projectId := "{project_id}"

auth := basic.NewCredentialsBuilder().
 WithAk(ak).
 WithSk(sk).
 WithProjectId(projectId).
 Build()

client := dcs.NewDcsClient(
 dcs.DcsClientBuilder().
 WithRegion(region.ValueOf("<YOUR REGION>")).
 WithCredential(auth).
 Build())

request := &model.ShowHotkeyTaskDetailsRequest{}
request.InstanceId = "{instance_id}"
request.HotkeyId = "{hotkey_id}"
response, err := client.ShowHotkeyTaskDetails(request)
if err == nil {
 fmt.Printf("%+v\n", response)
} else {
 fmt.Println(err)
}
}
```

## 更多

更多编程语言的SDK代码示例，请参见[API Explorer](#)的代码示例页签，可生成自动对应的SDK代码示例。

## 状态码

| 状态码 | 描述            |
|-----|---------------|
| 200 | 查询热key分析详情成功。 |
| 400 | 非法请求。         |
| 401 | 认证信息非法。       |
| 403 | 请求被拒绝访问。      |
| 404 | 所请求的资源不存在。    |
| 500 | 内部服务错误。       |

## 错误码

请参见[错误码](#)。

## 5.8.12 删除热 key 分析任务

### 功能介绍

删除热key分析任务。

## 调用方法

请参见[如何调用API](#)。

## URI

DELETE /v2/{project\_id}/instances/{instance\_id}/hotkey-task/{hotkey\_id}

表 5-525 路径参数

| 参数          | 是否必选 | 参数类型   | 描述                                    |
|-------------|------|--------|---------------------------------------|
| project_id  | 是    | String | 项目ID。获取方法请参见 <a href="#">获取项目ID</a> 。 |
| instance_id | 是    | String | 实例ID。                                 |
| hotkey_id   | 是    | String | 热key分析任务ID。                           |

## 请求参数

无

## 响应参数

状态码： 200

表 5-526 响应 Body 参数

| 参数          | 参数类型    | 描述                                                           |
|-------------|---------|--------------------------------------------------------------|
| id          | String  | 热key分析记录ID。                                                  |
| instance_id | String  | 实例ID。                                                        |
| status      | String  | 分析任务状态。                                                      |
| scan_type   | String  | 分析方式。                                                        |
| created_at  | String  | 分析任务创建时间，格式为："2020-06-15T02:21:18.669Z"。                     |
| started_at  | String  | 分析任务开始时间，格式为："2020-06-15T02:21:18.669Z"（创建分析任务时此值为null，不返回）。 |
| finished_at | String  | 分析任务结束时间，格式为："2020-06-15T02:21:18.669Z"（创建分析任务时此值为null，不返回）。 |
| num         | Integer | 热key的数量。                                                     |

| 参数   | 参数类型                                         | 描述                          |
|------|----------------------------------------------|-----------------------------|
| keys | Array of <a href="#">HotkeysBody</a> objects | 热key记录（创建分析任务时此值为null，不返回）。 |

表 5-527 HotkeysBody

| 参数    | 参数类型    | 描述                                                                                                                                  |
|-------|---------|-------------------------------------------------------------------------------------------------------------------------------------|
| name  | String  | Key名称。                                                                                                                              |
| type  | String  | Key类型。                                                                                                                              |
| shard | String  | 热key所在的分片，仅在实例类型为集群时支持,格式为ip:port。                                                                                                  |
| db    | Integer | 热key所在的DB。                                                                                                                          |
| size  | Long    | Key的value大小。                                                                                                                        |
| unit  | String  | 表示key的单位。count: key的数量, byte: key的大小。                                                                                               |
| freq  | Integer | 表示某个key在一段时间的访问频度，会随着访问的频率而变化。<br>该值并不是简单的访问频率值，而是一个基于概率的对数计数器结果，最大为255（可表示100万次访问），超过255后如果继续频繁访问该值并不会继续增大，同时默认如果每过一分钟没有访问，该值会衰减1。 |

状态码： 400

表 5-528 响应 Body 参数

| 参数            | 参数类型   | 描述                    |
|---------------|--------|-----------------------|
| error_msg     | String | 错误信息。                 |
| error_code    | String | 错误码。                  |
| error_ext_msg | String | 扩展错误信息（暂未使用，赋值为null）。 |

状态码： 401

表 5-529 响应 Body 参数

| 参数            | 参数类型   | 描述                     |
|---------------|--------|------------------------|
| error_msg     | String | 错误信息。                  |
| error_code    | String | 错误码。                   |
| error_ext_msg | String | 扩展错误信息（暂未使用，赋值为 null）。 |

状态码： 403

表 5-530 响应 Body 参数

| 参数            | 参数类型   | 描述                     |
|---------------|--------|------------------------|
| error_msg     | String | 错误信息。                  |
| error_code    | String | 错误码。                   |
| error_ext_msg | String | 扩展错误信息（暂未使用，赋值为 null）。 |

状态码： 404

表 5-531 响应 Body 参数

| 参数            | 参数类型   | 描述                     |
|---------------|--------|------------------------|
| error_msg     | String | 错误信息。                  |
| error_code    | String | 错误码。                   |
| error_ext_msg | String | 扩展错误信息（暂未使用，赋值为 null）。 |

状态码： 500

表 5-532 响应 Body 参数

| 参数            | 参数类型   | 描述                     |
|---------------|--------|------------------------|
| error_msg     | String | 错误信息。                  |
| error_code    | String | 错误码。                   |
| error_ext_msg | String | 扩展错误信息（暂未使用，赋值为 null）。 |

## 请求示例

```
DELETE https://{dcs_endpoint}/v2/a4d31cb6-3d72-4fdc-8ec9-6e3a41e47f71/instances/5560df16-
cebf-4473-95c4-d1b573c16e79/hotkey-task/0ccb25d5-27cf-4188-b5ea-987730a85371
```

## 响应示例

**状态码： 200**

删除热key分析记录成功。

```
{
 "id": "858ee14c-2271-4489-8b82-7bda7459ae3e",
 "instance_id": "5f9057b5-c330-4ee2-8138-7e69896eeec3",
 "status": "success",
 "scan_type": "manual",
 "created_at": "2020-06-15T02:21:18.669Z",
 "started_at": "2020-06-15T02:21:23.534Z",
 "finished_at": "2020-06-15T02:21:25.588Z",
 "keys": [{
 "name": "dcs-hotkey-test",
 "type": "string",
 "shard": "192.168.1.134:6379",
 "db": 0,
 "size": 3000,
 "unit": "byte",
 "freq": 4
 }]
}
```

**状态码： 400**

非法请求。

```
{
 "error_code": "DCS.4922",
 "error_msg": "Does not support hotkey analyze."
}
```

## SDK 代码示例

SDK代码示例如下。

### Java

```
package com.huaweicloud.sdk.test;

import com.huaweicloud.sdk.core.auth.ICredential;
import com.huaweicloud.sdk.core.auth.BasicCredentials;
import com.huaweicloud.sdk.core.exception.ConnectionException;
import com.huaweicloud.sdk.core.exception.RequestTimeoutException;
import com.huaweicloud.sdk.core.exception.ServiceResponseException;
import com.huaweicloud.sdk.dcs.v2.region.DcsRegion;
import com.huaweicloud.sdk.dcs.v2.*;
import com.huaweicloud.sdk.dcs.v2.model.*;

public class DeleteHotkeyScanTaskSolution {

 public static void main(String[] args) {
 // The AK and SK used for authentication are hard-coded or stored in plaintext, which has great
 // security risks. It is recommended that the AK and SK be stored in ciphertext in configuration files or
 // environment variables and decrypted during use to ensure security.
 // In this example, AK and SK are stored in environment variables for authentication. Before running
 // this example, set environment variables CLOUD_SDK_AK and CLOUD_SDK_SK in the local environment
 String ak = System.getenv("CLOUD_SDK_AK");
 String sk = System.getenv("CLOUD_SDK_SK");
 }
}
```

```
String projectId = "{project_id}";

ICredential auth = new BasicCredentials()
 .withProjectId(projectId)
 .withAk(ak)
 .withSk(sk);

DcsClient client = DcsClient.newBuilder()
 .withCredential(auth)
 .withRegion(DcsRegion.valueOf("<YOUR REGION>"))
 .build();

DeleteHotkeyScanTaskRequest request = new DeleteHotkeyScanTaskRequest();
request.withInstanceId("{instance_id}");
request.withHotkeyId("{hotkey_id}");
try {
 DeleteHotkeyScanTaskResponse response = client.deleteHotkeyScanTask(request);
 System.out.println(response.toString());
} catch (ConnectionException e) {
 e.printStackTrace();
} catch (RequestTimeoutException e) {
 e.printStackTrace();
} catch (ServiceResponseException e) {
 e.printStackTrace();
 System.out.println(e.getHttpStatusCode());
 System.out.println(e.getRequestId());
 System.out.println(e.getErrorCode());
 System.out.println(e.getErrorMsg());
}
}
```

## Python

```
coding: utf-8

import os
from huaweicloudsdkcore.auth.credentials import BasicCredentials
from huaweicloudsdkdcs.v2.region.dcs_region import DcsRegion
from huaweicloudsdkcore.exceptions import exceptions
from huaweicloudsdkdcs.v2 import *

if __name__ == "__main__":
 # The AK and SK used for authentication are hard-coded or stored in plaintext, which has great security
 # risks. It is recommended that the AK and SK be stored in ciphertext in configuration files or environment
 # variables and decrypted during use to ensure security.
 # In this example, AK and SK are stored in environment variables for authentication. Before running this
 # example, set environment variables CLOUD_SDK_AK and CLOUD_SDK_SK in the local environment
 ak = os.environ["CLOUD_SDK_AK"]
 sk = os.environ["CLOUD_SDK_SK"]
 projectId = "{project_id}"

 credentials = BasicCredentials(ak, sk, projectId)

 client = DcsClient.new_builder() \
 .with_credentials(credentials) \
 .with_region(DcsRegion.value_of("<YOUR REGION>")) \
 .build()

 try:
 request = DeleteHotkeyScanTaskRequest()
 request.instance_id = "{instance_id}"
 request.hotkey_id = "{hotkey_id}"
 response = client.delete_hotkey_scan_task(request)
 print(response)
 except exceptions.ClientRequestException as e:
 print(e.status_code)
 print(e.request_id)
 print(e.error_code)
 print(e.error_msg)
```



## Go

```
package main

import (
 "fmt"
 "github.com/huaweicloud/huaweicloud-sdk-go-v3/core/auth/basic"
 dcs "github.com/huaweicloud/huaweicloud-sdk-go-v3/services/dcs/v2"
 "github.com/huaweicloud/huaweicloud-sdk-go-v3/services/dcs/v2/model"
 region "github.com/huaweicloud/huaweicloud-sdk-go-v3/services/dcs/v2/region"
)

func main() {
 // The AK and SK used for authentication are hard-coded or stored in plaintext, which has great security risks. It is recommended that the AK and SK be stored in ciphertext in configuration files or environment variables and decrypted during use to ensure security.
 // In this example, AK and SK are stored in environment variables for authentication. Before running this example, set environment variables CLOUD_SDK_AK and CLOUD_SDK_SK in the local environment
 ak := os.Getenv("CLOUD_SDK_AK")
 sk := os.Getenv("CLOUD_SDK_SK")
 projectId := "{project_id}"

 auth := basic.NewCredentialsBuilder().
 WithAk(ak).
 WithSk(sk).
 WithProjectId(projectId).
 Build()

 client := dcs.NewDcsClient(
 dcs.DcsClientBuilder().
 WithRegion(region.ValueOf("<YOUR REGION>")).
 WithCredential(auth).
 Build())

 request := &model.DeleteHotkeyScanTaskRequest{}
 request.InstanceId = "{instance_id}"
 request.HotkeyId = "{hotkey_id}"
 response, err := client.DeleteHotkeyScanTask(request)
 if err == nil {
 fmt.Printf("%+v\n", response)
 } else {
 fmt.Println(err)
 }
}
```

## 更多

更多编程语言的SDK代码示例，请参见[API Explorer](#)的代码示例页签，可生成自动对应的SDK代码示例。

## 状态码

| 状态码 | 描述            |
|-----|---------------|
| 200 | 删除热key分析记录成功。 |
| 204 | 热key分析记录不存在。  |
| 400 | 非法请求。         |
| 401 | 认证信息非法。       |
| 403 | 请求被拒绝访问。      |
| 404 | 所请求的资源不存在。    |

| 状态码 | 描述      |
|-----|---------|
| 500 | 内部服务错误。 |

## 错误码

请参见[错误码](#)。

## 5.8.13 设置热 key 自动分析配置

### 功能介绍

设置热key自动分析配置。

### 调用方法

请参见[如何调用API](#)。

### URI

PUT /v2/{project\_id}/instances/{instance\_id}/hotkey/autoscan

表 5-533 路径参数

| 参数          | 是否必选 | 参数类型   | 描述                                    |
|-------------|------|--------|---------------------------------------|
| project_id  | 是    | String | 项目ID。获取方法请参见 <a href="#">获取项目ID</a> 。 |
| instance_id | 是    | String | 实例ID。                                 |

### 请求参数

表 5-534 请求 Body 参数

| 参数               | 是否必选 | 参数类型             | 描述                            |
|------------------|------|------------------|-------------------------------|
| enable_auto_scan | 是    | Boolean          | 是否开启缓存分析定时任务。                 |
| schedule_at      | 是    | Array of strings | 每日缓存分析时间，时间格式为21:00，时间为UTC时间。 |

### 响应参数

状态码： 200

表 5-535 响应 Body 参数

| 参数               | 参数类型             | 描述                                    |
|------------------|------------------|---------------------------------------|
| instance_id      | String           | 所属实例ID。                               |
| enable_auto_scan | Boolean          | 是否开启缓存分析定时任务。                         |
| schedule_at      | Array of strings | 每日分析时间，时间格式为21:00，时间为UTC时间。           |
| updated_at       | String           | 配置更新时间，时间格式为2020-06-15T02:21:18.669Z。 |

状态码： 400

表 5-536 响应 Body 参数

| 参数            | 参数类型   | 描述                    |
|---------------|--------|-----------------------|
| error_msg     | String | 错误信息。                 |
| error_code    | String | 错误码。                  |
| error_ext_msg | String | 扩展错误信息（暂未使用，赋值为null）。 |

状态码： 401

表 5-537 响应 Body 参数

| 参数            | 参数类型   | 描述                    |
|---------------|--------|-----------------------|
| error_msg     | String | 错误信息。                 |
| error_code    | String | 错误码。                  |
| error_ext_msg | String | 扩展错误信息（暂未使用，赋值为null）。 |

状态码： 403

表 5-538 响应 Body 参数

| 参数         | 参数类型   | 描述    |
|------------|--------|-------|
| error_msg  | String | 错误信息。 |
| error_code | String | 错误码。  |

| 参数            | 参数类型   | 描述                     |
|---------------|--------|------------------------|
| error_ext_msg | String | 扩展错误信息（暂未使用，赋值为 null）。 |

状态码： 404

表 5-539 响应 Body 参数

| 参数            | 参数类型   | 描述                     |
|---------------|--------|------------------------|
| error_msg     | String | 错误信息。                  |
| error_code    | String | 错误码。                   |
| error_ext_msg | String | 扩展错误信息（暂未使用，赋值为 null）。 |

状态码： 500

表 5-540 响应 Body 参数

| 参数            | 参数类型   | 描述                     |
|---------------|--------|------------------------|
| error_msg     | String | 错误信息。                  |
| error_code    | String | 错误码。                   |
| error_ext_msg | String | 扩展错误信息（暂未使用，赋值为 null）。 |

## 请求示例

设置热key自动分析任务，每日缓存分析时间为21: 00。

```
PUT https://{dcs_endpoint}/v2/a4d31cb6-3d72-4fdc-8ec9-6e3a41e47f71/instances/5560df16-
cebf-4473-95c4-d1b573c16e79/hotkey/autoscan
```

```
{
 "enable_auto_scan": true,
 "schedule_at": ["21:00"]
}
```

## 响应示例

状态码： 200

设置热key自动分析配置成功。

```
{
 "instance_id": "5f9057b5-c330-4ee2-8138-7e69896eeec3",
 "enable_auto_scan": true,
}
```

```
"schedule_at" : ["21:00"],
"updated_at" : "2020-06-17T02:42:40.793Z"
}
```

**状态码： 400**

非法请求。

```
{
 "error_code" : "DCS.4922",
 "error_msg" : "Does not support hotkey analyze."
}
```

## SDK 代码示例

SDK代码示例如下。

### Java

设置热key自动分析任务，每日缓存分析时间为21：00。

```
package com.huaweicloud.sdk.test;

import com.huaweicloud.sdk.core.auth.ICredential;
import com.huaweicloud.sdk.core.auth.BasicCredentials;
import com.huaweicloud.sdk.core.exception.ConnectionException;
import com.huaweicloud.sdk.core.exception.RequestTimeoutException;
import com.huaweicloud.sdk.core.exception.ServiceResponseException;
import com.huaweicloud.sdk.dcs.v2.region.DcsRegion;
import com.huaweicloud.sdk.dcs.v2.*;
import com.huaweicloud.sdk.dcs.v2.model.*;

import java.util.List;
import java.util.ArrayList;

public class UpdateHotkeyAutoScanConfigSolution {

 public static void main(String[] args) {
 // The AK and SK used for authentication are hard-coded or stored in plaintext, which has great
 // security risks. It is recommended that the AK and SK be stored in ciphertext in configuration files or
 // environment variables and decrypted during use to ensure security.
 // In this example, AK and SK are stored in environment variables for authentication. Before running
 // this example, set environment variables CLOUD_SDK_AK and CLOUD_SDK_SK in the local environment
 String ak = System.getenv("CLOUD_SDK_AK");
 String sk = System.getenv("CLOUD_SDK_SK");
 String projectId = "{project_id}";

 ICredential auth = new BasicCredentials()
 .withProjectId(projectId)
 .withAk(ak)
 .withSk(sk);

 DcsClient client = DcsClient.newBuilder()
 .withCredential(auth)
 .withRegion(DcsRegion.valueOf("<YOUR REGION>"))
 .build();
 UpdateHotkeyAutoScanConfigRequest request = new UpdateHotkeyAutoScanConfigRequest();
 request.withInstanceId("{instance_id}");
 AutoscanConfigRequest body = new AutoscanConfigRequest();
 List<String> listbodyScheduleAt = new ArrayList<>();
 listbodyScheduleAt.add("21:00");
 body.withScheduleAt(listbodyScheduleAt);
 body.withEnableAutoScan(true);
 request.withBody(body);
 try {
 UpdateHotkeyAutoScanConfigResponse response = client.updateHotkeyAutoScanConfig(request);
 System.out.println(response.toString());
 }
 }
}
```

```

 } catch (ConnectionException e) {
 e.printStackTrace();
 } catch (RequestTimeoutException e) {
 e.printStackTrace();
 } catch (ServiceResponseException e) {
 e.printStackTrace();
 System.out.println(e.getHttpStatusCode());
 System.out.println(e.getRequestId());
 System.out.println(e.getErrorCode());
 System.out.println(e.getErrorMsg());
 }
}
}
}

```

## Python

设置热key自动分析任务，每日缓存分析时间为21: 00。

```

coding: utf-8

import os
from huaweicloudsdkcore.auth.credentials import BasicCredentials
from huaweicloudsdkdcs.v2.region.dcs_region import DcsRegion
from huaweicloudsdkcore.exceptions import exceptions
from huaweicloudsdkdcs.v2 import *

if __name__ == "__main__":
 # The AK and SK used for authentication are hard-coded or stored in plaintext, which has great security
 # risks. It is recommended that the AK and SK be stored in ciphertext in configuration files or environment
 # variables and decrypted during use to ensure security.
 # In this example, AK and SK are stored in environment variables for authentication. Before running this
 # example, set environment variables CLOUD_SDK_AK and CLOUD_SDK_SK in the local environment
 ak = os.environ["CLOUD_SDK_AK"]
 sk = os.environ["CLOUD_SDK_SK"]
 projectId = "{project_id}"

 credentials = BasicCredentials(ak, sk, projectId)

 client = DcsClient.new_builder() \
 .with_credentials(credentials) \
 .with_region(DcsRegion.value_of("<YOUR REGION>")) \
 .build()

 try:
 request = UpdateHotkeyAutoScanConfigRequest()
 request.instance_id = "{instance_id}"
 listScheduleAtbody = [
 "21:00"
]
 request.body = AutoscanConfigRequest(
 schedule_at=listScheduleAtbody,
 enable_auto_scan=True
)
 response = client.update_hotkey_auto_scan_config(request)
 print(response)
 except exceptions.ClientRequestException as e:
 print(e.status_code)
 print(e.request_id)
 print(e.error_code)
 print(e.error_msg)

```

## Go

设置热key自动分析任务，每日缓存分析时间为21: 00。

```

package main

import (

```

```

"fmt"
"github.com/huaweicloud/huaweicloud-sdk-go-v3/core/auth/basic"
dcs "github.com/huaweicloud/huaweicloud-sdk-go-v3/services/dcs/v2"
"github.com/huaweicloud/huaweicloud-sdk-go-v3/services/dcs/v2/model"
region "github.com/huaweicloud/huaweicloud-sdk-go-v3/services/dcs/v2/region"
)

func main() {
 // The AK and SK used for authentication are hard-coded or stored in plaintext, which has great security
 // risks. It is recommended that the AK and SK be stored in ciphertext in configuration files or environment
 // variables and decrypted during use to ensure security.
 // In this example, AK and SK are stored in environment variables for authentication. Before running this
 // example, set environment variables CLOUD_SDK_AK and CLOUD_SDK_SK in the local environment
 ak := os.Getenv("CLOUD_SDK_AK")
 sk := os.Getenv("CLOUD_SDK_SK")
 projectId := "{project_id}"

 auth := basic.NewCredentialsBuilder().
 WithAk(ak).
 WithSk(sk).
 WithProjectId(projectId).
 Build()

 client := dcs.NewDcsClient(
 dcs.DcsClientBuilder().
 WithRegion(region.ValueOf("<YOUR REGION>")).
 WithCredential(auth).
 Build())

 request := &model.UpdateHotkeyAutoScanConfigRequest{}
 request.InstanceId = "{instance_id}"
 var listScheduleAtbody = []string{
 "21:00",
 }
 request.Body = &model.AutoscanConfigRequest{
 ScheduleAt: listScheduleAtbody,
 EnableAutoScan: true,
 }
 response, err := client.UpdateHotkeyAutoScanConfig(request)
 if err == nil {
 fmt.Printf("%+v\n", response)
 } else {
 fmt.Println(err)
 }
}

```

## 更多

更多编程语言的SDK代码示例，请参见[API Explorer](#)的代码示例页签，可生成自动对应的SDK代码示例。

## 状态码

| 状态码 | 描述              |
|-----|-----------------|
| 200 | 设置热key自动分析配置成功。 |
| 400 | 非法请求。           |
| 401 | 认证信息非法。         |
| 403 | 请求被拒绝访问。        |
| 404 | 所请求的资源不存在。      |

| 状态码 | 描述      |
|-----|---------|
| 500 | 内部服务错误。 |

## 错误码

请参见[错误码](#)。

## 5.8.14 查询热 key 自动分析配置

### 功能介绍

查询热key自动分析配置。

### 调用方法

请参见[如何调用API](#)。

### URI

GET /v2/{project\_id}/instances/{instance\_id}/hotkey/autoscan

表 5-541 路径参数

| 参数          | 是否必选 | 参数类型   | 描述                                    |
|-------------|------|--------|---------------------------------------|
| project_id  | 是    | String | 项目ID。获取方法请参见 <a href="#">获取项目ID</a> 。 |
| instance_id | 是    | String | 实例ID。                                 |

### 请求参数

无

### 响应参数

状态码： 200

表 5-542 响应 Body 参数

| 参数               | 参数类型             | 描述                          |
|------------------|------------------|-----------------------------|
| instance_id      | String           | 所属实例ID。                     |
| enable_auto_scan | Boolean          | 是否开启缓存分析定时任务。               |
| schedule_at      | Array of strings | 每日分析时间，时间格式为21:00，时间为UTC时间。 |



| 参数         | 参数类型   | 描述                                     |
|------------|--------|----------------------------------------|
| updated_at | String | 配置更新时间，时间格式为 2020-06-15T02:21:18.669Z。 |

状态码： 400

表 5-543 响应 Body 参数

| 参数            | 参数类型   | 描述                     |
|---------------|--------|------------------------|
| error_msg     | String | 错误信息。                  |
| error_code    | String | 错误码。                   |
| error_ext_msg | String | 扩展错误信息（暂未使用，赋值为 null）。 |

状态码： 401

表 5-544 响应 Body 参数

| 参数            | 参数类型   | 描述                     |
|---------------|--------|------------------------|
| error_msg     | String | 错误信息。                  |
| error_code    | String | 错误码。                   |
| error_ext_msg | String | 扩展错误信息（暂未使用，赋值为 null）。 |

状态码： 403

表 5-545 响应 Body 参数

| 参数            | 参数类型   | 描述                     |
|---------------|--------|------------------------|
| error_msg     | String | 错误信息。                  |
| error_code    | String | 错误码。                   |
| error_ext_msg | String | 扩展错误信息（暂未使用，赋值为 null）。 |

状态码： 404

表 5-546 响应 Body 参数

| 参数            | 参数类型   | 描述                     |
|---------------|--------|------------------------|
| error_msg     | String | 错误信息。                  |
| error_code    | String | 错误码。                   |
| error_ext_msg | String | 扩展错误信息（暂未使用，赋值为 null）。 |

状态码： 500

表 5-547 响应 Body 参数

| 参数            | 参数类型   | 描述                     |
|---------------|--------|------------------------|
| error_msg     | String | 错误信息。                  |
| error_code    | String | 错误码。                   |
| error_ext_msg | String | 扩展错误信息（暂未使用，赋值为 null）。 |

## 请求示例

```
GET https://{dcs_endpoint}/v2/a4d31cb6-3d72-4fdc-8ec9-6e3a41e47f71/instances/5560df16-
cebf-4473-95c4-d1b573c16e79/hotkey/autoscan
```

## 响应示例

状态码： 200

查询热key自动分析配置。

```
{
 "instance_id" : "5f9057b5-c330-4ee2-8138-7e69896eeec3",
 "enable_auto_scan" : true,
 "schedule_at" : ["21:00"],
 "updated_at" : "2020-06-17T02:42:40.793Z"
}
```

状态码： 400

非法请求。

```
{
 "error_code" : "DCS.4922",
 "error_msg" : "Does not support hotkey analyze."
}
```

## SDK 代码示例

SDK代码示例如下。

## Java

```
package com.huaweicloud.sdk.test;

import com.huaweicloud.sdk.core.auth.ICredential;
import com.huaweicloud.sdk.core.auth.BasicCredentials;
import com.huaweicloud.sdk.core.exception.ConnectionException;
import com.huaweicloud.sdk.core.exception.RequestTimeoutException;
import com.huaweicloud.sdk.core.exception.ServiceResponseException;
import com.huaweicloud.sdk.dcs.v2.region.DcsRegion;
import com.huaweicloud.sdk.dcs.v2.*;
import com.huaweicloud.sdk.dcs.v2.model.*;

public class ShowHotkeyAutoscanConfigSolution {

 public static void main(String[] args) {
 // The AK and SK used for authentication are hard-coded or stored in plaintext, which has great
 // security risks. It is recommended that the AK and SK be stored in ciphertext in configuration files or
 // environment variables and decrypted during use to ensure security.
 // In this example, AK and SK are stored in environment variables for authentication. Before running
 // this example, set environment variables CLOUD_SDK_AK and CLOUD_SDK_SK in the local environment
 String ak = System.getenv("CLOUD_SDK_AK");
 String sk = System.getenv("CLOUD_SDK_SK");
 String projectId = "{project_id}";

 ICredential auth = new BasicCredentials()
 .withProjectId(projectId)
 .withAk(ak)
 .withSk(sk);

 DcsClient client = DcsClient.newBuilder()
 .withCredential(auth)
 .withRegion(DcsRegion.valueOf("<YOUR REGION>"))
 .build();
 ShowHotkeyAutoscanConfigRequest request = new ShowHotkeyAutoscanConfigRequest();
 request.withInstanceId("{instance_id}");
 try {
 ShowHotkeyAutoscanConfigResponse response = client.showHotkeyAutoscanConfig(request);
 System.out.println(response.toString());
 } catch (ConnectionException e) {
 e.printStackTrace();
 } catch (RequestTimeoutException e) {
 e.printStackTrace();
 } catch (ServiceResponseException e) {
 e.printStackTrace();
 System.out.println(e.getHttpStatusCode());
 System.out.println(e.getRequestId());
 System.out.println(e.getErrorCode());
 System.out.println(e.getErrorMsg());
 }
 }
}
```

## Python

```
coding: utf-8

import os
from huaweicloudsdkcore.auth.credentials import BasicCredentials
from huaweicloudsdkdcs.v2.region.dcs_region import DcsRegion
from huaweicloudsdkcore.exceptions import exceptions
from huaweicloudsdkdcs.v2 import *

if __name__ == "__main__":
 # The AK and SK used for authentication are hard-coded or stored in plaintext, which has great security
 # risks. It is recommended that the AK and SK be stored in ciphertext in configuration files or environment
 # variables and decrypted during use to ensure security.
 # In this example, AK and SK are stored in environment variables for authentication. Before running this
```

```

example, set environment variables CLOUD_SDK_AK and CLOUD_SDK_SK in the local environment
ak = os.environ["CLOUD_SDK_AK"]
sk = os.environ["CLOUD_SDK_SK"]
projectId = "{project_id}"

credentials = BasicCredentials(ak, sk, projectId)

client = DcsClient.new_builder() \
 .with_credentials(credentials) \
 .with_region(DcsRegion.value_of("<YOUR REGION>")) \
 .build()

try:
 request = ShowHotkeyAutoscanConfigRequest()
 request.instance_id = "{instance_id}"
 response = client.show_hotkey_autoscan_config(request)
 print(response)
except exceptions.ClientRequestException as e:
 print(e.status_code)
 print(e.request_id)
 print(e.error_code)
 print(e.error_msg)

```

## Go

```

package main

import (
 "fmt"
 "github.com/huaweicloud/huaweicloud-sdk-go-v3/core/auth/basic"
 dcs "github.com/huaweicloud/huaweicloud-sdk-go-v3/services/dcs/v2"
 "github.com/huaweicloud/huaweicloud-sdk-go-v3/services/dcs/v2/model"
 region "github.com/huaweicloud/huaweicloud-sdk-go-v3/services/dcs/v2/region"
)

func main() {
 // The AK and SK used for authentication are hard-coded or stored in plaintext, which has great security
 risks. It is recommended that the AK and SK be stored in ciphertext in configuration files or environment
 variables and decrypted during use to ensure security.
 // In this example, AK and SK are stored in environment variables for authentication. Before running this
 example, set environment variables CLOUD_SDK_AK and CLOUD_SDK_SK in the local environment
 ak := os.Getenv("CLOUD_SDK_AK")
 sk := os.Getenv("CLOUD_SDK_SK")
 projectId := "{project_id}"

 auth := basic.NewCredentialsBuilder().
 WithAk(ak).
 WithSk(sk).
 WithProjectId(projectId).
 Build()

 client := dcs.NewDcsClient(
 dcs.DcsClientBuilder().
 WithRegion(region.ValueOf("<YOUR REGION>")).
 WithCredential(auth).
 Build())

 request := &model.ShowHotkeyAutoscanConfigRequest{}
 request.InstanceId = "{instance_id}"
 response, err := client.ShowHotkeyAutoscanConfig(request)
 if err == nil {
 fmt.Printf("%+v\n", response)
 } else {
 fmt.Println(err)
 }
}

```

## 更多

更多编程语言的SDK代码示例，请参见[API Explorer](#)的代码示例页签，可生成自动对应的SDK代码示例。

## 状态码

| 状态码 | 描述            |
|-----|---------------|
| 200 | 查询热key自动分析配置。 |
| 400 | 非法请求。         |
| 401 | 认证信息非法。       |
| 403 | 请求被拒绝访问。      |
| 404 | 所请求的资源不存在。    |
| 500 | 内部服务错误。       |

## 错误码

请参见[错误码](#)。

## 5.8.15 创建过期 key 扫描任务

### 功能介绍

创建过期key扫描任务，Redis 3.0不支持过期key扫描。

过期key扫描会对键空间进行Redis的scan扫描，释放内存中已过期但是由于惰性删除机制而没有释放的内存空间。

过期key扫描在主节点上执行，会对实例性能有一定的影响，建议不要在业务高峰期进行。

### 调用方法

请参见[如何调用API](#)。

### URI

POST /v2/{project\_id}/instances/{instance\_id}/scan-expire-keys-task

表 5-548 路径参数

| 参数          | 是否必选 | 参数类型   | 描述                                    |
|-------------|------|--------|---------------------------------------|
| project_id  | 是    | String | 项目ID。获取方法请参见 <a href="#">获取项目ID</a> 。 |
| instance_id | 是    | String | 实例ID。                                 |

## 请求参数

无

## 响应参数

状态码： 200

表 5-549 响应 Body 参数

| 参数          | 参数类型   | 描述                                                               |
|-------------|--------|------------------------------------------------------------------|
| id          | String | 过期key扫描记录ID。                                                     |
| instance_id | String | 实例ID。                                                            |
| status      | String | 扫描任务状态。                                                          |
| scan_type   | String | 扫描方式。                                                            |
| created_at  | String | 扫描任务创建时间，格式为：<br>"2020-06-15T02:21:18.669Z"。                     |
| started_at  | String | 扫描任务开始时间，格式为：<br>"2020-06-15T02:21:18.669Z"（创建扫描任务时此值为null，不返回）。 |
| finished_at | String | 扫描任务结束时间，格式为：<br>"2020-06-15T02:21:18.669Z"（创建扫描任务时此值为null，不返回）。 |

状态码： 400

表 5-550 响应 Body 参数

| 参数            | 参数类型   | 描述                    |
|---------------|--------|-----------------------|
| error_msg     | String | 错误信息。                 |
| error_code    | String | 错误码。                  |
| error_ext_msg | String | 扩展错误信息（暂未使用，赋值为null）。 |

状态码： 401

表 5-551 响应 Body 参数

| 参数        | 参数类型   | 描述    |
|-----------|--------|-------|
| error_msg | String | 错误信息。 |

| 参数            | 参数类型   | 描述                     |
|---------------|--------|------------------------|
| error_code    | String | 错误码。                   |
| error_ext_msg | String | 扩展错误信息（暂未使用，赋值为 null）。 |

**状态码：403**

表 5-552 响应 Body 参数

| 参数            | 参数类型   | 描述                     |
|---------------|--------|------------------------|
| error_msg     | String | 错误信息。                  |
| error_code    | String | 错误码。                   |
| error_ext_msg | String | 扩展错误信息（暂未使用，赋值为 null）。 |

**状态码：404**

表 5-553 响应 Body 参数

| 参数            | 参数类型   | 描述                     |
|---------------|--------|------------------------|
| error_msg     | String | 错误信息。                  |
| error_code    | String | 错误码。                   |
| error_ext_msg | String | 扩展错误信息（暂未使用，赋值为 null）。 |

**状态码：500**

表 5-554 响应 Body 参数

| 参数            | 参数类型   | 描述                     |
|---------------|--------|------------------------|
| error_msg     | String | 错误信息。                  |
| error_code    | String | 错误码。                   |
| error_ext_msg | String | 扩展错误信息（暂未使用，赋值为 null）。 |

## 请求示例

```
POST https://{dcs_endpoint}/v2/a4d31cb6-3d72-4fdc-8ec9-6e3a41e47f71/instances/5560df16-
cebf-4473-95c4-d1b573c16e79/scan-expire-keys-task
```

## 响应示例

**状态码： 200**

创建过期key扫描任务成功。

```
{
 "id": "aa735b6f-3d70-44e3-9771-66c6fae7459a",
 "instance_id": "5560df16-cebf-4473-95c4-d1b573c16e79",
 "status": "waiting",
 "scan_type": "manual",
 "created_at": "2020-06-15T02:21:18.669Z"
}
```

**状态码： 400**

非法请求。

```
{
 "error_code": "DCS.4818",
 "error_msg": "Do not support auto expire scan."
}
```

## SDK 代码示例

SDK代码示例如下。

### Java

```
package com.huaweicloud.sdk.test;

import com.huaweicloud.sdk.core.auth.ICredential;
import com.huaweicloud.sdk.core.auth.BasicCredentials;
import com.huaweicloud.sdk.core.exception.ConnectionException;
import com.huaweicloud.sdk.core.exception.RequestTimeoutException;
import com.huaweicloud.sdk.core.exception.ServiceResponseException;
import com.huaweicloud.sdk.dcs.v2.region.DcsRegion;
import com.huaweicloud.sdk.dcs.v2.*;
import com.huaweicloud.sdk.dcs.v2.model.*;

public class CreateAutoExpireScanTaskSolution {

 public static void main(String[] args) {
 // The AK and SK used for authentication are hard-coded or stored in plaintext, which has great
 // security risks. It is recommended that the AK and SK be stored in ciphertext in configuration files or
 // environment variables and decrypted during use to ensure security.
 // In this example, AK and SK are stored in environment variables for authentication. Before running
 // this example, set environment variables CLOUD_SDK_AK and CLOUD_SDK_SK in the local environment
 String ak = System.getenv("CLOUD_SDK_AK");
 String sk = System.getenv("CLOUD_SDK_SK");
 String projectId = "{project_id}";

 ICredential auth = new BasicCredentials()
 .withProjectId(projectId)
 .withAk(ak)
 .withSk(sk);

 DcsClient client = DcsClient.newBuilder()
 .withCredential(auth)
 .withRegion(DcsRegion.valueOf("<YOUR REGION>"))
 .build();
 }
}
```



```

CreateAutoExpireScanTaskRequest request = new CreateAutoExpireScanTaskRequest();
request.withInstanceId("{instance_id}");
try {
 CreateAutoExpireScanTaskResponse response = client.createAutoExpireScanTask(request);
 System.out.println(response.toString());
} catch (ConnectionException e) {
 e.printStackTrace();
} catch (RequestTimeoutException e) {
 e.printStackTrace();
} catch (ServiceResponseException e) {
 e.printStackTrace();
 System.out.println(e.getStatusCode());
 System.out.println(e.getRequestId());
 System.out.println(e.getErrorCode());
 System.out.println(e.getErrorMsg());
}
}
}

```

## Python

```

coding: utf-8

import os
from huaweicloudsdkcore.auth.credentials import BasicCredentials
from huaweicloudsdkdcs.v2.region.dcs_region import DcsRegion
from huaweicloudsdkcore.exceptions import exceptions
from huaweicloudsdkdcs.v2 import *

if __name__ == "__main__":
 # The AK and SK used for authentication are hard-coded or stored in plaintext, which has great security
 # risks. It is recommended that the AK and SK be stored in ciphertext in configuration files or environment
 # variables and decrypted during use to ensure security.
 # In this example, AK and SK are stored in environment variables for authentication. Before running this
 # example, set environment variables CLOUD_SDK_AK and CLOUD_SDK_SK in the local environment
 ak = os.environ["CLOUD_SDK_AK"]
 sk = os.environ["CLOUD_SDK_SK"]
 projectId = "{project_id}"

 credentials = BasicCredentials(ak, sk, projectId)

 client = DcsClient.new_builder() \
 .with_credentials(credentials) \
 .with_region(DcsRegion.value_of("<YOUR REGION>")) \
 .build()

 try:
 request = CreateAutoExpireScanTaskRequest()
 request.instance_id = "{instance_id}"
 response = client.create_auto_expire_scan_task(request)
 print(response)
 except exceptions.ClientRequestException as e:
 print(e.status_code)
 print(e.request_id)
 print(e.error_code)
 print(e.error_msg)

```

## Go

```

package main

import (
 "fmt"
 "github.com/huaweicloud/huaweicloud-sdk-go-v3/core/auth/basic"
 dcs "github.com/huaweicloud/huaweicloud-sdk-go-v3/services/dcs/v2"
 "github.com/huaweicloud/huaweicloud-sdk-go-v3/services/dcs/v2/model"
 region "github.com/huaweicloud/huaweicloud-sdk-go-v3/services/dcs/v2/region"
)

```

```
func main() {
 // The AK and SK used for authentication are hard-coded or stored in plaintext, which has great security
 // risks. It is recommended that the AK and SK be stored in ciphertext in configuration files or environment
 // variables and decrypted during use to ensure security.
 // In this example, AK and SK are stored in environment variables for authentication. Before running this
 // example, set environment variables CLOUD_SDK_AK and CLOUD_SDK_SK in the local environment
 ak := os.Getenv("CLOUD_SDK_AK")
 sk := os.Getenv("CLOUD_SDK_SK")
 projectId := "{project_id}"

 auth := basic.NewCredentialsBuilder().
 WithAk(ak).
 WithSk(sk).
 WithProjectId(projectId).
 Build()

 client := dcs.NewDcsClient(
 dcs.DcsClientBuilder().
 WithRegion(region.ValueOf("<YOUR REGION>")).
 WithCredential(auth).
 Build())

 request := &model.CreateAutoExpireScanTaskRequest{}
 request.InstanceId = "{instance_id}"
 response, err := client.CreateAutoExpireScanTask(request)
 if err == nil {
 fmt.Printf("%v\n", response)
 } else {
 fmt.Println(err)
 }
}
```

## 更多

更多编程语言的SDK代码示例，请参见[API Explorer](#)的代码示例页签，可生成自动对应的SDK代码示例。

## 状态码

| 状态码 | 描述             |
|-----|----------------|
| 200 | 创建过期key扫描任务成功。 |
| 400 | 非法请求。          |
| 401 | 认证信息非法。        |
| 403 | 请求被拒绝访问。       |
| 404 | 所请求的资源不存在。     |
| 500 | 内部服务错误。        |

## 错误码

请参见[错误码](#)。

## 5.8.16 查询自动扫描配置

### 功能介绍

查询过期key自动扫描配置。

### 调用方法

请参见[如何调用API](#)。

### URI

GET /v2/{project\_id}/instances/{instance\_id}/scan-expire-keys/autoscan-config

表 5-555 路径参数

| 参数          | 是否必选 | 参数类型   | 描述                                    |
|-------------|------|--------|---------------------------------------|
| project_id  | 是    | String | 项目ID。获取方法请参见 <a href="#">获取项目ID</a> 。 |
| instance_id | 是    | String | 实例ID。                                 |

### 请求参数

无

### 响应参数

状态码： 200

表 5-556 响应 Body 参数

| 参数               | 参数类型    | 描述                                     |
|------------------|---------|----------------------------------------|
| instance_id      | String  | 实例ID。                                  |
| enable_auto_scan | Boolean | 是否开启自动扫描。                              |
| first_scan_at    | String  | 首次扫描时间，例如：<br>2023-07-07T15:00:05.000。 |
| interval         | Integer | 间隔时间（单位：秒）。                            |
| timeout          | Integer | 超时时间（单位：秒）。                            |
| scan_keys_count  | Integer | 扫描密钥计数。                                |
| updated_at       | String  | 更新时间，例如：<br>2023-06-15T06:20:13.283Z   |

状态码： 400

表 5-557 响应 Body 参数

| 参数            | 参数类型   | 描述                     |
|---------------|--------|------------------------|
| error_msg     | String | 错误信息。                  |
| error_code    | String | 错误码。                   |
| error_ext_msg | String | 扩展错误信息（暂未使用，赋值为 null）。 |

状态码： 401

表 5-558 响应 Body 参数

| 参数            | 参数类型   | 描述                     |
|---------------|--------|------------------------|
| error_msg     | String | 错误信息。                  |
| error_code    | String | 错误码。                   |
| error_ext_msg | String | 扩展错误信息（暂未使用，赋值为 null）。 |

状态码： 403

表 5-559 响应 Body 参数

| 参数            | 参数类型   | 描述                     |
|---------------|--------|------------------------|
| error_msg     | String | 错误信息。                  |
| error_code    | String | 错误码。                   |
| error_ext_msg | String | 扩展错误信息（暂未使用，赋值为 null）。 |

状态码： 404

表 5-560 响应 Body 参数

| 参数            | 参数类型   | 描述                     |
|---------------|--------|------------------------|
| error_msg     | String | 错误信息。                  |
| error_code    | String | 错误码。                   |
| error_ext_msg | String | 扩展错误信息（暂未使用，赋值为 null）。 |

**状态码： 500**

**表 5-561 响应 Body 参数**

| 参数            | 参数类型   | 描述                     |
|---------------|--------|------------------------|
| error_msg     | String | 错误信息。                  |
| error_code    | String | 错误码。                   |
| error_ext_msg | String | 扩展错误信息（暂未使用，赋值为 null）。 |

## 请求示例

GET https://{dcs\_endpoint}/v2/{project\_id}/instances/{instance\_id}/scan-expire-keys/autoscan-config

## 响应示例

**状态码： 200**

查询自动扫描配置成功。

```
{
 "instance_id" : "162d315d-a67d-4ba1-8ca5-8d0e95c5bf7c",
 "enable_auto_scan" : false,
 "first_scan_at" : null,
 "interval" : null,
 "timeout" : null,
 "scan_keys_count" : null,
 "updated_at" : null
}
```

## SDK 代码示例

SDK代码示例如下。

### Java

```
package com.huaweicloud.sdk.test;

import com.huaweicloud.sdk.core.auth.ICredential;
import com.huaweicloud.sdk.core.auth.BasicCredentials;
import com.huaweicloud.sdk.core.exception.ConnectionException;
import com.huaweicloud.sdk.core.exception.RequestTimeoutException;
import com.huaweicloud.sdk.core.exception.ServiceResponseException;
import com.huaweicloud.sdk.dcs.v2.region.DcsRegion;
import com.huaweicloud.sdk.dcs.v2.*;
import com.huaweicloud.sdk.dcs.v2.model.*;

public class ShowExpireAutoScanConfigSolution {

 public static void main(String[] args) {
 // The AK and SK used for authentication are hard-coded or stored in plaintext, which has great
 // security risks. It is recommended that the AK and SK be stored in ciphertext in configuration files or
 // environment variables and decrypted during use to ensure security.
 // In this example, AK and SK are stored in environment variables for authentication. Before running
 // this example, set environment variables CLOUD_SDK_AK and CLOUD_SDK_SK in the local environment
 String ak = System.getenv("CLOUD_SDK_AK");
 String sk = System.getenv("CLOUD_SDK_SK");
 }
}
```

```
String projectId = "{project_id}";

ICredential auth = new BasicCredentials()
 .withProjectId(projectId)
 .withAk(ak)
 .withSk(sk);

DcsClient client = DcsClient.newBuilder()
 .withCredential(auth)
 .withRegion(DcsRegion.valueOf("<YOUR REGION>"))
 .build();

ShowExpireAutoScanConfigRequest request = new ShowExpireAutoScanConfigRequest();
request.withInstanceId("{instance_id}");
try {
 ShowExpireAutoScanConfigResponse response = client.showExpireAutoScanConfig(request);
 System.out.println(response.toString());
} catch (ConnectionException e) {
 e.printStackTrace();
} catch (RequestTimeoutException e) {
 e.printStackTrace();
} catch (ServiceResponseException e) {
 e.printStackTrace();
 System.out.println(e.getStatusCode());
 System.out.println(e.getRequestId());
 System.out.println(e.getErrorCode());
 System.out.println(e.getErrorMsg());
}
}
```

## Python

```
coding: utf-8

import os
from huaweicloudsdkcore.auth.credentials import BasicCredentials
from huaweicloudsdkdcs.v2.region.dcs_region import DcsRegion
from huaweicloudsdkcore.exceptions import exceptions
from huaweicloudsdkdcs.v2 import *

if __name__ == "__main__":
 # The AK and SK used for authentication are hard-coded or stored in plaintext, which has great security
 # risks. It is recommended that the AK and SK be stored in ciphertext in configuration files or environment
 # variables and decrypted during use to ensure security.
 # In this example, AK and SK are stored in environment variables for authentication. Before running this
 # example, set environment variables CLOUD_SDK_AK and CLOUD_SDK_SK in the local environment
 ak = os.environ["CLOUD_SDK_AK"]
 sk = os.environ["CLOUD_SDK_SK"]
 projectId = "{project_id}"

 credentials = BasicCredentials(ak, sk, projectId)

 client = DcsClient.new_builder() \
 .with_credentials(credentials) \
 .with_region(DcsRegion.value_of("<YOUR REGION>")) \
 .build()

 try:
 request = ShowExpireAutoScanConfigRequest()
 request.instance_id = "{instance_id}"
 response = client.show_expire_auto_scan_config(request)
 print(response)
 except exceptions.ClientRequestException as e:
 print(e.status_code)
 print(e.request_id)
 print(e.error_code)
 print(e.error_msg)
```

## Go

```
package main

import (
 "fmt"
 "github.com/huaweicloud/huaweicloud-sdk-go-v3/core/auth/basic"
 dcs "github.com/huaweicloud/huaweicloud-sdk-go-v3/services/dcs/v2"
 "github.com/huaweicloud/huaweicloud-sdk-go-v3/services/dcs/v2/model"
 region "github.com/huaweicloud/huaweicloud-sdk-go-v3/services/dcs/v2/region"
)

func main() {
 // The AK and SK used for authentication are hard-coded or stored in plaintext, which has great security
 // risks. It is recommended that the AK and SK be stored in ciphertext in configuration files or environment
 // variables and decrypted during use to ensure security.
 // In this example, AK and SK are stored in environment variables for authentication. Before running this
 // example, set environment variables CLOUD_SDK_AK and CLOUD_SDK_SK in the local environment
 ak := os.Getenv("CLOUD_SDK_AK")
 sk := os.Getenv("CLOUD_SDK_SK")
 projectId := "{project_id}"

 auth := basic.NewCredentialsBuilder().
 WithAk(ak).
 WithSk(sk).
 WithProjectId(projectId).
 Build()

 client := dcs.NewDcsClient(
 dcs.DcsClientBuilder().
 WithRegion(region.ValueOf("<YOUR REGION>")).
 WithCredential(auth).
 Build())

 request := &model.ShowExpireAutoScanConfigRequest{}
 request.InstanceId = "{instance_id}"
 response, err := client.ShowExpireAutoScanConfig(request)
 if err == nil {
 fmt.Printf("%+v\n", response)
 } else {
 fmt.Println(err)
 }
}
```

## 更多

更多编程语言的SDK代码示例，请参见[API Explorer](#)的代码示例页签，可生成自动对应的SDK代码示例。

## 状态码

| 状态码 | 描述          |
|-----|-------------|
| 200 | 查询自动扫描配置成功。 |
| 400 | 非法请求。       |
| 401 | 认证信息非法。     |
| 403 | 请求被拒绝访问。    |
| 404 | 所请求的资源不存在。  |
| 500 | 内部服务错误。     |

## 错误码

请参见[错误码](#)。

## 5.8.17 修改自动扫描配置

### 功能介绍

修改过期key自动扫描配置。

### 调用方法

请参见[如何调用API](#)。

### URI

PUT /v2/{project\_id}/instances/{instance\_id}/scan-expire-keys/autoscan-config

表 5-562 路径参数

| 参数          | 是否必选 | 参数类型   | 描述                                    |
|-------------|------|--------|---------------------------------------|
| project_id  | 是    | String | 项目ID。获取方法请参见 <a href="#">获取项目ID</a> 。 |
| instance_id | 是    | String | 实例ID。                                 |

### 请求参数

表 5-563 请求 Body 参数

| 参数               | 是否必选 | 参数类型    | 描述                                     |
|------------------|------|---------|----------------------------------------|
| enable_auto_scan | 否    | Boolean | 启用自动扫描。                                |
| first_scan_at    | 否    | String  | 首次扫描时间，例如：<br>2023-07-07T15:00:05.000。 |
| interval         | 否    | Integer | 间隔时间（单位：秒）。                            |
| timeout          | 否    | Integer | 超时时间（单位：秒）。                            |
| scan_keys_count  | 否    | Integer | 扫描密钥计数。                                |

### 响应参数

状态码： 200



表 5-564 响应 Body 参数

| 参数               | 参数类型    | 描述                                     |
|------------------|---------|----------------------------------------|
| instance_id      | String  | 实例ID。                                  |
| enable_auto_scan | Boolean | 是否开启自动扫描。                              |
| first_scan_at    | String  | 首次扫描时间，例如：<br>2023-07-07T15:00:05.000。 |
| interval         | Integer | 间隔时间（单位：秒）。                            |
| timeout          | Integer | 超时时间（单位：秒）。                            |
| scan_keys_count  | Integer | 扫描密钥计数。                                |
| updated_at       | String  | 更新时间，例如：<br>2023-06-15T06:20:13.283Z   |

状态码： 400

表 5-565 响应 Body 参数

| 参数            | 参数类型   | 描述                     |
|---------------|--------|------------------------|
| error_msg     | String | 错误信息。                  |
| error_code    | String | 错误码。                   |
| error_ext_msg | String | 扩展错误信息（暂未使用，赋值为 null）。 |

状态码： 401

表 5-566 响应 Body 参数

| 参数            | 参数类型   | 描述                     |
|---------------|--------|------------------------|
| error_msg     | String | 错误信息。                  |
| error_code    | String | 错误码。                   |
| error_ext_msg | String | 扩展错误信息（暂未使用，赋值为 null）。 |

状态码： 403

表 5-567 响应 Body 参数

| 参数            | 参数类型   | 描述                     |
|---------------|--------|------------------------|
| error_msg     | String | 错误信息。                  |
| error_code    | String | 错误码。                   |
| error_ext_msg | String | 扩展错误信息（暂未使用，赋值为 null）。 |

状态码： 404

表 5-568 响应 Body 参数

| 参数            | 参数类型   | 描述                     |
|---------------|--------|------------------------|
| error_msg     | String | 错误信息。                  |
| error_code    | String | 错误码。                   |
| error_ext_msg | String | 扩展错误信息（暂未使用，赋值为 null）。 |

状态码： 500

表 5-569 响应 Body 参数

| 参数            | 参数类型   | 描述                     |
|---------------|--------|------------------------|
| error_msg     | String | 错误信息。                  |
| error_code    | String | 错误码。                   |
| error_ext_msg | String | 扩展错误信息（暂未使用，赋值为 null）。 |

## 请求示例

```
PUT https://{dcs_endpoint}/v2/{project_id}/instances/{instance_id}/scan-expire-keys/autoscan-config
{
 "enable_auto_scan": "true",
 "first_scan_at": "2023-02-07T15:00:05.000Z",
 "interval": 86400,
 "timeout": 172800,
 "scan_keys_count": 10
}
```

## 响应示例

状态码： 200

修改自动扫描配置成功。

```
{
 "instance_id" : "162d315d-a67d-4ba1-8ca5-8d0e95c5bf7c",
 "enable_auto_scan" : true,
 "first_scan_at" : "2023-06-13T21:00:00.000Z",
 "interval" : 86400,
 "timeout" : 172800,
 "scan_keys_count" : 10,
 "updated_at" : "2023-06-13T13:13:12.685Z"
}
```

**状态码： 400**

非法请求。

```
{
 "error_code" : "DCS.4822",
 "error_msg" : "The scan_keys_count parameter is invalid. Its must Greater than or equal to 10, and Less than or equal to 1000."
}
```

## SDK 代码示例

SDK代码示例如下。

### Java

```
package com.huaweicloud.sdk.test;

import com.huaweicloud.sdk.core.auth.ICredential;
import com.huaweicloud.sdk.core.auth.BasicCredentials;
import com.huaweicloud.sdk.core.exception.ConnectionException;
import com.huaweicloud.sdk.core.exception.RequestTimeoutException;
import com.huaweicloud.sdk.core.exception.ServiceResponseException;
import com.huaweicloud.sdk.dcs.v2.region.DcsRegion;
import com.huaweicloud.sdk.dcs.v2.*;
import com.huaweicloud.sdk.dcs.v2.model.*;

public class UpdateExpireAutoScanConfigSolution {

 public static void main(String[] args) {
 // The AK and SK used for authentication are hard-coded or stored in plaintext, which has great
 // security risks. It is recommended that the AK and SK be stored in ciphertext in configuration files or
 // environment variables and decrypted during use to ensure security.
 // In this example, AK and SK are stored in environment variables for authentication. Before running
 // this example, set environment variables CLOUD_SDK_AK and CLOUD_SDK_SK in the local environment
 String ak = System.getenv("CLOUD_SDK_AK");
 String sk = System.getenv("CLOUD_SDK_SK");
 String projectId = "{project_id}";

 ICredential auth = new BasicCredentials()
 .withProjectId(projectId)
 .withAk(ak)
 .withSk(sk);

 DcsClient client = DcsClient.newBuilder()
 .withCredential(auth)
 .withRegion(DcsRegion.valueOf("<YOUR REGION>"))
 .build();
 UpdateExpireAutoScanConfigRequest request = new UpdateExpireAutoScanConfigRequest();
 request.withInstanceId("{instance_id}");
 UpdateAutoScanConfigRequestBody body = new UpdateAutoScanConfigRequestBody();
 body.withScanKeysCount(10);
 body.withTimeout(172800);
 body.withInterval(86400);
 body.withFirstScanAt("2023-02-07T15:00:05.000Z");
 }
}
```

```

body.withEnableAutoScan(true);
request.withBody(body);
try {
 UpdateExpireAutoScanConfigResponse response = client.updateExpireAutoScanConfig(request);
 System.out.println(response.toString());
} catch (ConnectionException e) {
 e.printStackTrace();
} catch (RequestTimeoutException e) {
 e.printStackTrace();
} catch (ServiceResponseException e) {
 e.printStackTrace();
 System.out.println(e.getStatusCode());
 System.out.println(e.getRequestId());
 System.out.println(e.getErrorCode());
 System.out.println(e.getErrorMsg());
}
}
}

```

## Python

```

coding: utf-8

import os
from huaweicloudsdkcore.auth.credentials import BasicCredentials
from huaweicloudsdkdcs.v2.region.dcs_region import DcsRegion
from huaweicloudsdkcore.exceptions import exceptions
from huaweicloudsdkdcs.v2 import *

if __name__ == "__main__":
 # The AK and SK used for authentication are hard-coded or stored in plaintext, which has great security
 # risks. It is recommended that the AK and SK be stored in ciphertext in configuration files or environment
 # variables and decrypted during use to ensure security.
 # In this example, AK and SK are stored in environment variables for authentication. Before running this
 # example, set environment variables CLOUD_SDK_AK and CLOUD_SDK_SK in the local environment
 ak = os.environ["CLOUD_SDK_AK"]
 sk = os.environ["CLOUD_SDK_SK"]
 projectId = "{project_id}"

 credentials = BasicCredentials(ak, sk, projectId)

 client = DcsClient.new_builder() \
 .with_credentials(credentials) \
 .with_region(DcsRegion.value_of("<YOUR REGION>")) \
 .build()

 try:
 request = UpdateExpireAutoScanConfigRequest()
 request.instance_id = "{instance_id}"
 request.body = UpdateAutoScanConfigRequestBody(
 scan_keys_count=10,
 timeout=172800,
 interval=86400,
 first_scan_at="2023-02-07T15:00:05.000Z",
 enable_auto_scan=True
)
 response = client.update_expire_auto_scan_config(request)
 print(response)
 except exceptions.ClientRequestException as e:
 print(e.status_code)
 print(e.request_id)
 print(e.error_code)
 print(e.error_msg)

```

## Go

```

package main

import (

```

```

"fmt"
"github.com/huaweicloud/huaweicloud-sdk-go-v3/core/auth/basic"
dcs "github.com/huaweicloud/huaweicloud-sdk-go-v3/services/dcs/v2"
"github.com/huaweicloud/huaweicloud-sdk-go-v3/services/dcs/v2/model"
region "github.com/huaweicloud/huaweicloud-sdk-go-v3/services/dcs/v2/region"
)

func main() {
 // The AK and SK used for authentication are hard-coded or stored in plaintext, which has great security
 // risks. It is recommended that the AK and SK be stored in ciphertext in configuration files or environment
 // variables and decrypted during use to ensure security.
 // In this example, AK and SK are stored in environment variables for authentication. Before running this
 // example, set environment variables CLOUD_SDK_AK and CLOUD_SDK_SK in the local environment
 ak := os.Getenv("CLOUD_SDK_AK")
 sk := os.Getenv("CLOUD_SDK_SK")
 projectId := "{project_id}"

 auth := basic.NewCredentialsBuilder().
 WithAk(ak).
 WithSk(sk).
 WithProjectId(projectId).
 Build()

 client := dcs.NewDcsClient(
 dcs.DcsClientBuilder().
 WithRegion(region.ValueOf("<YOUR REGION>")).
 WithCredential(auth).
 Build())

 request := &model.UpdateExpireAutoScanConfigRequest{}
 request.InstanceId = "{instance_id}"
 scanKeysCountUpdateAutoScanConfigRequestBody:= int32(10)
 timeoutUpdateAutoScanConfigRequestBody:= int32(172800)
 intervalUpdateAutoScanConfigRequestBody:= int32(86400)
 firstScanAtUpdateAutoScanConfigRequestBody:= "2023-02-07T15:00:05.000Z"
 enableAutoScanUpdateAutoScanConfigRequestBody:= true
 request.Body = &model.UpdateAutoScanConfigRequestBody{
 ScanKeysCount: &scanKeysCountUpdateAutoScanConfigRequestBody,
 Timeout: &timeoutUpdateAutoScanConfigRequestBody,
 Interval: &intervalUpdateAutoScanConfigRequestBody,
 FirstScanAt: &firstScanAtUpdateAutoScanConfigRequestBody,
 EnableAutoScan: &enableAutoScanUpdateAutoScanConfigRequestBody,
 }
 response, err := client.UpdateExpireAutoScanConfig(request)
 if err == nil {
 fmt.Printf("%+v\n", response)
 } else {
 fmt.Println(err)
 }
}

```

## 更多

更多编程语言的SDK代码示例，请参见[API Explorer](#)的代码示例页签，可生成自动对应的SDK代码示例。

## 状态码

| 状态码 | 描述          |
|-----|-------------|
| 200 | 修改自动扫描配置成功。 |
| 400 | 非法请求。       |
| 401 | 认证信息非法。     |

| 状态码 | 描述         |
|-----|------------|
| 403 | 请求被拒绝访问。   |
| 404 | 所请求的资源不存在。 |
| 500 | 内部服务错误。    |

## 错误码

请参见[错误码](#)。

## 5.9 日志管理

### 5.9.1 查询慢日志

#### 功能介绍

查询慢日志。

#### 调用方法

请参见[如何调用API](#)。

#### URI

GET /v2/{project\_id}/instances/{instance\_id}/slowlog

表 5-570 路径参数

| 参数         | 是否必选 | 参数类型   | 描述                                                                                                                            |
|------------|------|--------|-------------------------------------------------------------------------------------------------------------------------------|
| project_id | 是    | String | <b>参数解释:</b><br>项目ID。获取方法请参见 <a href="#">获取项目ID</a> 。<br><b>约束限制:</b><br>不涉及。<br><b>取值范围:</b><br>不涉及。<br><b>默认取值:</b><br>不涉及。 |

| 参数          | 是否必选 | 参数类型   | 描述                                                                                                                                       |
|-------------|------|--------|------------------------------------------------------------------------------------------------------------------------------------------|
| instance_id | 是    | String | <p><b>参数解释:</b><br/>实例ID。可通过DCS控制台进入实例详情界面查看。</p> <p><b>约束限制:</b><br/>不涉及。</p> <p><b>取值范围:</b><br/>不涉及。</p> <p><b>默认取值:</b><br/>不涉及。</p> |

表 5-571 Query 参数

| 参数     | 是否必选 | 参数类型    | 描述                                                                                                                             |
|--------|------|---------|--------------------------------------------------------------------------------------------------------------------------------|
| offset | 否    | Integer | <p><b>参数解释:</b><br/>偏移量，表示从此偏移量开始查询。</p> <p><b>约束限制:</b><br/>不涉及。</p> <p><b>取值范围:</b><br/>大于等于0。</p> <p><b>默认取值:</b><br/>0</p> |
| limit  | 否    | Integer | <p><b>参数解释:</b><br/>每页显示的条目数量。</p> <p><b>约束限制:</b><br/>不涉及。</p> <p><b>取值范围:</b><br/>1-1000</p> <p><b>默认取值:</b><br/>10</p>      |

| 参数         | 是否必选 | 参数类型   | 描述                                                                                                                                                                                                                                  |
|------------|------|--------|-------------------------------------------------------------------------------------------------------------------------------------------------------------------------------------------------------------------------------------|
| sort_key   | 否    | String | <p><b>参数解释：</b><br/>返回结果按该关键字排序。</p> <p><b>约束限制：</b><br/>不涉及。</p> <p><b>取值范围：</b></p> <ul style="list-style-type: none"> <li>• start_time: 慢日志的开始时间。</li> <li>• duration: 慢日志的耗时长短。</li> </ul> <p><b>默认取值：</b><br/>“start_time”</p> |
| sort_dir   | 否    | String | <p><b>参数解释：</b><br/>返回结果按照降序或升序排序。</p> <p><b>约束限制：</b><br/>不涉及。</p> <p><b>取值范围：</b></p> <ul style="list-style-type: none"> <li>• desc: 降序。</li> <li>• asc: 升序。</li> </ul> <p><b>默认取值：</b><br/>“desc”</p>                            |
| start_time | 是    | String | <p><b>参数解释：</b><br/>查询开始时间，时间为UTC时间的Unix时间戳。如：<br/>1598803200000。</p> <p><b>约束限制：</b><br/>不涉及。</p> <p><b>取值范围：</b><br/>不涉及。</p> <p><b>默认取值：</b><br/>不涉及。</p>                                                                        |



| 参数       | 是否必选 | 参数类型   | 描述                                                                                                                                                        |
|----------|------|--------|-----------------------------------------------------------------------------------------------------------------------------------------------------------|
| end_time | 是    | String | <p><b>参数解释:</b><br/>查询结束时间, 时间为UTC时间的Unix时间戳。如: 1599494399000。</p> <p><b>约束限制:</b><br/>不涉及。</p> <p><b>取值范围:</b><br/>不涉及。</p> <p><b>默认取值:</b><br/>不涉及。</p> |

### 请求参数

无

### 响应参数

状态码: 200

表 5-572 响应 Body 参数

| 参数        | 参数类型                                | 描述                                                          |
|-----------|-------------------------------------|-------------------------------------------------------------|
| total_num | Integer                             | <p><b>参数解释:</b><br/>慢日志总数。</p> <p><b>取值范围:</b><br/>不涉及。</p> |
| count     | Integer                             | <p><b>参数解释:</b><br/>慢日志总数。</p> <p><b>取值范围:</b><br/>不涉及。</p> |
| slowlogs  | Array of <b>SlowlogItem</b> objects | <p><b>参数解释:</b><br/>慢日志列表。</p> <p><b>取值范围:</b><br/>不涉及。</p> |

表 5-573 SlowlogItem

| 参数          | 参数类型    | 描述                                                                             |
|-------------|---------|--------------------------------------------------------------------------------|
| id          | Integer | <b>参数解释:</b><br>慢日志的唯一标识。<br><b>取值范围:</b><br>不涉及。                              |
| command     | String  | <b>参数解释:</b><br>慢命令。<br><b>取值范围:</b><br>不涉及。                                   |
| start_time  | String  | <b>参数解释:</b><br>执行开始时间, 格式为<br>“2020-06-19T07:06:07Z”。<br><b>取值范围:</b><br>不涉及。 |
| duration    | String  | <b>参数解释:</b><br>持续时间, 单位是ms。<br><b>取值范围:</b><br>不涉及。                           |
| shard_name  | String  | <b>参数解释:</b><br>慢命令所在的分片名称, 仅在实例类型为集群时支持。<br><b>取值范围:</b><br>不涉及。              |
| database_id | Integer | <b>参数解释:</b><br>数据库ID, 当前只对指定客户开放。<br><b>取值范围:</b><br>0-255。                   |
| username    | String  | <b>参数解释:</b><br>操作慢日志的账号名称, 当前只对指定客户开放。<br><b>取值范围:</b><br>不涉及。                |

状态码: 400

表 5-574 响应 Body 参数

| 参数            | 参数类型   | 描述                                                                 |
|---------------|--------|--------------------------------------------------------------------|
| error_msg     | String | <b>参数解释:</b><br>错误信息。<br><b>取值范围:</b><br>不涉及。                      |
| error_code    | String | <b>参数解释:</b><br>错误码。<br><b>取值范围:</b><br>请参见 <a href="#">错误码</a> 。  |
| error_ext_msg | String | <b>参数解释:</b><br>扩展错误信息 ( 暂未使用, 赋值为 null )。<br><b>取值范围:</b><br>不涉及。 |

状态码: 401

表 5-575 响应 Body 参数

| 参数            | 参数类型   | 描述                                                                 |
|---------------|--------|--------------------------------------------------------------------|
| error_msg     | String | <b>参数解释:</b><br>错误信息。<br><b>取值范围:</b><br>不涉及。                      |
| error_code    | String | <b>参数解释:</b><br>错误码。<br><b>取值范围:</b><br>请参见 <a href="#">错误码</a> 。  |
| error_ext_msg | String | <b>参数解释:</b><br>扩展错误信息 ( 暂未使用, 赋值为 null )。<br><b>取值范围:</b><br>不涉及。 |

状态码: 403

表 5-576 响应 Body 参数

| 参数            | 参数类型   | 描述                                                                |
|---------------|--------|-------------------------------------------------------------------|
| error_msg     | String | <b>参数解释:</b><br>错误信息。<br><b>取值范围:</b><br>不涉及。                     |
| error_code    | String | <b>参数解释:</b><br>错误码。<br><b>取值范围:</b><br>请参见 <a href="#">错误码</a> 。 |
| error_ext_msg | String | <b>参数解释:</b><br>扩展错误信息（暂未使用，赋值为 null）。<br><b>取值范围:</b><br>不涉及。    |

状态码： 404

表 5-577 响应 Body 参数

| 参数            | 参数类型   | 描述                                                                |
|---------------|--------|-------------------------------------------------------------------|
| error_msg     | String | <b>参数解释:</b><br>错误信息。<br><b>取值范围:</b><br>不涉及。                     |
| error_code    | String | <b>参数解释:</b><br>错误码。<br><b>取值范围:</b><br>请参见 <a href="#">错误码</a> 。 |
| error_ext_msg | String | <b>参数解释:</b><br>扩展错误信息（暂未使用，赋值为 null）。<br><b>取值范围:</b><br>不涉及。    |

状态码： 500

表 5-578 响应 Body 参数

| 参数            | 参数类型   | 描述                                                                |
|---------------|--------|-------------------------------------------------------------------|
| error_msg     | String | <b>参数解释:</b><br>错误信息。<br><b>取值范围:</b><br>不涉及。                     |
| error_code    | String | <b>参数解释:</b><br>错误码。<br><b>取值范围:</b><br>请参见 <a href="#">错误码</a> 。 |
| error_ext_msg | String | <b>参数解释:</b><br>扩展错误信息（暂未使用，赋值为 null）。<br><b>取值范围:</b><br>不涉及。    |

## 请求示例

```
GET https://{dcs_endpoint}/v2/a4d31cb6-3d72-4fdc-8ec9-6e3a41e47f71/instances/5560df16-cebf-4473-95c4-d1b573c16e79/slowlog?start_time=1598803200000&end_time=1599494399000
```

## 响应示例

**状态码： 200**

查询慢日志成功。

```
{
 "total_num" : 1,
 "count" : 1,
 "slowlogs" : [{
 "id" : 1,
 "start_time" : "2020-06-19T07:06:07Z",
 "command" : "SLOWLOG GET 128",
 "duration" : "17",
 "shard_name" : "group-0",
 "database_id" : 1,
 "username" : "default"
 }]
}
```

**状态码： 400**

非法请求。

```
{
 "error_code" : "DCS.4800",
 "error_msg" : "Invalid start_time in the request."
}
```

## SDK 代码示例

SDK代码示例如下。

## Java

```
package com.huaweicloud.sdk.test;

import com.huaweicloud.sdk.core.auth.ICredential;
import com.huaweicloud.sdk.core.auth.BasicCredentials;
import com.huaweicloud.sdk.core.exception.ConnectionException;
import com.huaweicloud.sdk.core.exception.RequestTimeoutException;
import com.huaweicloud.sdk.core.exception.ServiceResponseException;
import com.huaweicloud.sdk.dcs.v2.region.DcsRegion;
import com.huaweicloud.sdk.dcs.v2.*;
import com.huaweicloud.sdk.dcs.v2.model.*;

public class ListSlowlogSolution {

 public static void main(String[] args) {
 // The AK and SK used for authentication are hard-coded or stored in plaintext, which has great
 // security risks. It is recommended that the AK and SK be stored in ciphertext in configuration files or
 // environment variables and decrypted during use to ensure security.
 // In this example, AK and SK are stored in environment variables for authentication. Before running
 // this example, set environment variables CLOUD_SDK_AK and CLOUD_SDK_SK in the local environment
 String ak = System.getenv("CLOUD_SDK_AK");
 String sk = System.getenv("CLOUD_SDK_SK");
 String projectId = "{project_id}";

 ICredential auth = new BasicCredentials()
 .withProjectId(projectId)
 .withAk(ak)
 .withSk(sk);

 DcsClient client = DcsClient.newBuilder()
 .withCredential(auth)
 .withRegion(DcsRegion.valueOf("<YOUR REGION>"))
 .build();
 ListSlowlogRequest request = new ListSlowlogRequest();
 request.withInstanceId("{instance_id}");
 try {
 ListSlowlogResponse response = client.listSlowlog(request);
 System.out.println(response.toString());
 } catch (ConnectionException e) {
 e.printStackTrace();
 } catch (RequestTimeoutException e) {
 e.printStackTrace();
 } catch (ServiceResponseException e) {
 e.printStackTrace();
 System.out.println(e.getHttpStatusCode());
 System.out.println(e.getRequestId());
 System.out.println(e.getErrorCode());
 System.out.println(e.getErrorMsg());
 }
 }
}
```

## Python

```
coding: utf-8

import os
from huaweicloudsdkcore.auth.credentials import BasicCredentials
from huaweicloudsdkdcs.v2.region.dcs_region import DcsRegion
from huaweicloudsdkcore.exceptions import exceptions
from huaweicloudsdkdcs.v2 import *

if __name__ == "__main__":
 # The AK and SK used for authentication are hard-coded or stored in plaintext, which has great security
 # risks. It is recommended that the AK and SK be stored in ciphertext in configuration files or environment
 # variables and decrypted during use to ensure security.
 # In this example, AK and SK are stored in environment variables for authentication. Before running this
```

```

example, set environment variables CLOUD_SDK_AK and CLOUD_SDK_SK in the local environment
ak = os.environ["CLOUD_SDK_AK"]
sk = os.environ["CLOUD_SDK_SK"]
projectId = "{project_id}"

credentials = BasicCredentials(ak, sk, projectId)

client = DcsClient.new_builder() \
 .with_credentials(credentials) \
 .with_region(DcsRegion.value_of("<YOUR REGION>")) \
 .build()

try:
 request = ListSlowlogRequest()
 request.instance_id = "{instance_id}"
 response = client.list_slowlog(request)
 print(response)
except exceptions.ClientRequestException as e:
 print(e.status_code)
 print(e.request_id)
 print(e.error_code)
 print(e.error_msg)

```

## Go

```

package main

import (
 "fmt"
 "github.com/huaweicloud/huaweicloud-sdk-go-v3/core/auth/basic"
 dcs "github.com/huaweicloud/huaweicloud-sdk-go-v3/services/dcs/v2"
 "github.com/huaweicloud/huaweicloud-sdk-go-v3/services/dcs/v2/model"
 region "github.com/huaweicloud/huaweicloud-sdk-go-v3/services/dcs/v2/region"
)

func main() {
 // The AK and SK used for authentication are hard-coded or stored in plaintext, which has great security
 // risks. It is recommended that the AK and SK be stored in ciphertext in configuration files or environment
 // variables and decrypted during use to ensure security.
 // In this example, AK and SK are stored in environment variables for authentication. Before running this
 // example, set environment variables CLOUD_SDK_AK and CLOUD_SDK_SK in the local environment
 ak := os.Getenv("CLOUD_SDK_AK")
 sk := os.Getenv("CLOUD_SDK_SK")
 projectId := "{project_id}"

 auth := basic.NewCredentialsBuilder().
 WithAk(ak).
 WithSk(sk).
 WithProjectId(projectId).
 Build()

 client := dcs.NewDcsClient(
 dcs.DcsClientBuilder().
 WithRegion(region.ValueOf("<YOUR REGION>")).
 WithCredential(auth).
 Build())

 request := &model.ListSlowlogRequest{}
 request.InstanceId = "{instance_id}"
 response, err := client.ListSlowlog(request)
 if err == nil {
 fmt.Printf("%+v\n", response)
 } else {
 fmt.Println(err)
 }
}

```

## 更多

更多编程语言的SDK代码示例，请参见[API Explorer](#)的代码示例页签，可生成自动对应的SDK代码示例。

## 状态码

| 状态码 | 描述         |
|-----|------------|
| 200 | 查询慢日志成功。   |
| 400 | 非法请求。      |
| 401 | 认证信息非法。    |
| 403 | 请求被拒绝访问。   |
| 404 | 所请求的资源不存在。 |
| 500 | 内部服务错误。    |

## 错误码

请参见[错误码](#)。

## 5.9.2 查询 Redis 运行日志列表

### 功能介绍

查询Redis运行日志列表。

### 调用方法

请参见[如何调用API](#)。

### URI

GET /v2/{project\_id}/instances/{instance\_id}/redislog

表 5-579 路径参数

| 参数          | 是否必选 | 参数类型   | 描述                                    |
|-------------|------|--------|---------------------------------------|
| project_id  | 是    | String | 项目ID。获取方法请参见 <a href="#">获取项目ID</a> 。 |
| instance_id | 是    | String | 实例ID。                                 |



表 5-580 Query 参数

| 参数       | 是否必选 | 参数类型    | 描述                             |
|----------|------|---------|--------------------------------|
| offset   | 否    | Integer | 偏移量，表示从此偏移量开始查询，offset大于等于0。   |
| limit    | 否    | Integer | 每页显示的条目数量。                     |
| log_type | 是    | String  | 返回日志的类型，当前仅支持Redis运行日志，类型为run。 |

## 请求参数

无

## 响应参数

状态码： 200

表 5-581 响应 Body 参数

| 参数        | 参数类型                                        | 描述      |
|-----------|---------------------------------------------|---------|
| total_num | Integer                                     | 总数。     |
| file_list | Array of <a href="#">RunlogItem</a> objects | 运行日志列表。 |

表 5-582 RunlogItem

| 参数             | 参数类型   | 描述                         |
|----------------|--------|----------------------------|
| id             | String | 日志的唯一标识。                   |
| file_name      | String | 运行日志文件名。                   |
| group_name     | String | 分片名称。                      |
| replication_ip | String | 采集运行日志所在副本的IP。             |
| status         | String | 获取运行日志状态。                  |
| time           | String | 运行日志采集的日期，格式为"yyyy-MM-dd"。 |
| backup_id      | String | 日志文件的ID。                   |

状态码： 400

表 5-583 响应 Body 参数

| 参数            | 参数类型   | 描述                                                                |
|---------------|--------|-------------------------------------------------------------------|
| error_msg     | String | <b>参数解释:</b><br>错误信息。<br><b>取值范围:</b><br>不涉及。                     |
| error_code    | String | <b>参数解释:</b><br>错误码。<br><b>取值范围:</b><br>请参见 <a href="#">错误码</a> 。 |
| error_ext_msg | String | <b>参数解释:</b><br>扩展错误信息（暂未使用，赋值为 null）。<br><b>取值范围:</b><br>不涉及。    |

状态码： 401

表 5-584 响应 Body 参数

| 参数            | 参数类型   | 描述                                                                |
|---------------|--------|-------------------------------------------------------------------|
| error_msg     | String | <b>参数解释:</b><br>错误信息。<br><b>取值范围:</b><br>不涉及。                     |
| error_code    | String | <b>参数解释:</b><br>错误码。<br><b>取值范围:</b><br>请参见 <a href="#">错误码</a> 。 |
| error_ext_msg | String | <b>参数解释:</b><br>扩展错误信息（暂未使用，赋值为 null）。<br><b>取值范围:</b><br>不涉及。    |

状态码： 403

表 5-585 响应 Body 参数

| 参数            | 参数类型   | 描述                                                                |
|---------------|--------|-------------------------------------------------------------------|
| error_msg     | String | <b>参数解释:</b><br>错误信息。<br><b>取值范围:</b><br>不涉及。                     |
| error_code    | String | <b>参数解释:</b><br>错误码。<br><b>取值范围:</b><br>请参见 <a href="#">错误码</a> 。 |
| error_ext_msg | String | <b>参数解释:</b><br>扩展错误信息（暂未使用，赋值为 null）。<br><b>取值范围:</b><br>不涉及。    |

状态码： 404

表 5-586 响应 Body 参数

| 参数            | 参数类型   | 描述                                                                |
|---------------|--------|-------------------------------------------------------------------|
| error_msg     | String | <b>参数解释:</b><br>错误信息。<br><b>取值范围:</b><br>不涉及。                     |
| error_code    | String | <b>参数解释:</b><br>错误码。<br><b>取值范围:</b><br>请参见 <a href="#">错误码</a> 。 |
| error_ext_msg | String | <b>参数解释:</b><br>扩展错误信息（暂未使用，赋值为 null）。<br><b>取值范围:</b><br>不涉及。    |

状态码： 500

表 5-587 响应 Body 参数

| 参数            | 参数类型   | 描述                                                                |
|---------------|--------|-------------------------------------------------------------------|
| error_msg     | String | <b>参数解释:</b><br>错误信息。<br><b>取值范围:</b><br>不涉及。                     |
| error_code    | String | <b>参数解释:</b><br>错误码。<br><b>取值范围:</b><br>请参见 <a href="#">错误码</a> 。 |
| error_ext_msg | String | <b>参数解释:</b><br>扩展错误信息（暂未使用，赋值为 null）。<br><b>取值范围:</b><br>不涉及。    |

## 请求示例

```
GET https://{dcs_endpoint}/v2/a4d31cb6-3d72-4fdc-8ec9-6e3a41e47f71/instances/5560df16-
cebf-4473-95c4-d1b573c16e79/redislog?
log_type=run&offset=1&limit=10&replication_id=50fa23b4-74d3-4d5c-98b9-39188a1f2daf
```

## 响应示例

### 状态码： 200

查询运行日志成功。如果没有日志则会返回'204'。

```
{
 "total_num": 1,
 "file_list": [{
 "id": "e79f2d97-e972-41f2-b51c-d18f65f39a45",
 "file_name": "redis_192.168.0.142_2021-04-16.log",
 "status": "succeed",
 "time": "2021-04-16",
 "replication_ip": "192.168.0.142",
 "group_name": "group-0",
 "backup_id": "e79f2d97-e972-41f2-b51c-d18f65f39a45"
 }]
}
```

### 状态码： 400

非法请求。

```
{
 "error_code": "DCS.4800",
 "error_msg": "Invalid logType."
}
```

## SDK 代码示例

SDK代码示例如下。

## Java

```
package com.huaweicloud.sdk.test;

import com.huaweicloud.sdk.core.auth.ICredential;
import com.huaweicloud.sdk.core.auth.BasicCredentials;
import com.huaweicloud.sdk.core.exception.ConnectionException;
import com.huaweicloud.sdk.core.exception.RequestTimeoutException;
import com.huaweicloud.sdk.core.exception.ServiceResponseException;
import com.huaweicloud.sdk.dcs.v2.region.DcsRegion;
import com.huaweicloud.sdk.dcs.v2.*;
import com.huaweicloud.sdk.dcs.v2.model.*;

public class ListRedislogSolution {

 public static void main(String[] args) {
 // The AK and SK used for authentication are hard-coded or stored in plaintext, which has great
 // security risks. It is recommended that the AK and SK be stored in ciphertext in configuration files or
 // environment variables and decrypted during use to ensure security.
 // In this example, AK and SK are stored in environment variables for authentication. Before running
 // this example, set environment variables CLOUD_SDK_AK and CLOUD_SDK_SK in the local environment
 String ak = System.getenv("CLOUD_SDK_AK");
 String sk = System.getenv("CLOUD_SDK_SK");
 String projectId = "{project_id}";

 ICredential auth = new BasicCredentials()
 .withProjectId(projectId)
 .withAk(ak)
 .withSk(sk);

 DcsClient client = DcsClient.newBuilder()
 .withCredential(auth)
 .withRegion(DcsRegion.valueOf("<YOUR REGION>"))
 .build();
 ListRedislogRequest request = new ListRedislogRequest();
 request.withInstanceId("{instance_id}");
 try {
 ListRedislogResponse response = client.listRedislog(request);
 System.out.println(response.toString());
 } catch (ConnectionException e) {
 e.printStackTrace();
 } catch (RequestTimeoutException e) {
 e.printStackTrace();
 } catch (ServiceResponseException e) {
 e.printStackTrace();
 System.out.println(e.getHttpStatusCode());
 System.out.println(e.getRequestId());
 System.out.println(e.getErrorCode());
 System.out.println(e.getErrorMsg());
 }
 }
}
```

## Python

```
coding: utf-8

import os
from huaweicloudsdkcore.auth.credentials import BasicCredentials
from huaweicloudsdkdcs.v2.region.dcs_region import DcsRegion
from huaweicloudsdkcore.exceptions import exceptions
from huaweicloudsdkdcs.v2 import *

if __name__ == "__main__":
 # The AK and SK used for authentication are hard-coded or stored in plaintext, which has great security
 # risks. It is recommended that the AK and SK be stored in ciphertext in configuration files or environment
 # variables and decrypted during use to ensure security.
 # In this example, AK and SK are stored in environment variables for authentication. Before running this
```

```

example, set environment variables CLOUD_SDK_AK and CLOUD_SDK_SK in the local environment
ak = os.environ["CLOUD_SDK_AK"]
sk = os.environ["CLOUD_SDK_SK"]
projectId = "{project_id}"

credentials = BasicCredentials(ak, sk, projectId)

client = DcsClient.new_builder() \
 .with_credentials(credentials) \
 .with_region(DcsRegion.value_of("<YOUR REGION>")) \
 .build()

try:
 request = ListRedislogRequest()
 request.instance_id = "{instance_id}"
 response = client.list_redislog(request)
 print(response)
except exceptions.ClientRequestException as e:
 print(e.status_code)
 print(e.request_id)
 print(e.error_code)
 print(e.error_msg)

```

## Go

```

package main

import (
 "fmt"
 "github.com/huaweicloud/huaweicloud-sdk-go-v3/core/auth/basic"
 dcs "github.com/huaweicloud/huaweicloud-sdk-go-v3/services/dcs/v2"
 "github.com/huaweicloud/huaweicloud-sdk-go-v3/services/dcs/v2/model"
 region "github.com/huaweicloud/huaweicloud-sdk-go-v3/services/dcs/v2/region"
)

func main() {
 // The AK and SK used for authentication are hard-coded or stored in plaintext, which has great security
 risks. It is recommended that the AK and SK be stored in ciphertext in configuration files or environment
 variables and decrypted during use to ensure security.
 // In this example, AK and SK are stored in environment variables for authentication. Before running this
 example, set environment variables CLOUD_SDK_AK and CLOUD_SDK_SK in the local environment
 ak := os.Getenv("CLOUD_SDK_AK")
 sk := os.Getenv("CLOUD_SDK_SK")
 projectId := "{project_id}"

 auth := basic.NewCredentialsBuilder().
 WithAk(ak).
 WithSk(sk).
 WithProjectId(projectId).
 Build()

 client := dcs.NewDcsClient(
 dcs.DcsClientBuilder().
 WithRegion(region.ValueOf("<YOUR REGION>")).
 WithCredential(auth).
 Build())

 request := &model.ListRedislogRequest{
 request.InstanceId = "{instance_id}"
 }
 response, err := client.ListRedislog(request)
 if err == nil {
 fmt.Printf("%+v\n", response)
 } else {
 fmt.Println(err)
 }
}

```

## 更多

更多编程语言的SDK代码示例，请参见[API Explorer](#)的代码示例页签，可生成自动对应的SDK代码示例。

## 状态码

| 状态码 | 描述                        |
|-----|---------------------------|
| 200 | 查询运行日志成功。如果没有日志则会返回'204'。 |
| 204 | 查询成功，无redislog。           |
| 400 | 非法请求。                     |
| 401 | 认证信息非法。                   |
| 403 | 请求被拒绝访问。                  |
| 404 | 所请求的资源不存在。                |
| 500 | 内部服务错误。                   |

## 错误码

请参见[错误码](#)。

## 5.9.3 采集 Redis 运行日志

### 功能介绍

采集Redis运行日志。

### 调用方法

请参见[如何调用API](#)。

### URI

POST /v2/{project\_id}/instances/{instance\_id}/redislog

表 5-588 路径参数

| 参数          | 是否必选 | 参数类型   | 描述                                    |
|-------------|------|--------|---------------------------------------|
| project_id  | 是    | String | 项目ID。获取方法请参见 <a href="#">获取项目ID</a> 。 |
| instance_id | 是    | String | 实例ID。                                 |

表 5-589 Query 参数

| 参数             | 是否必选 | 参数类型    | 描述                                                                       |
|----------------|------|---------|--------------------------------------------------------------------------|
| query_time     | 否    | Integer | 日期偏移量，表示从过去的n天开始查询，默认为0。取值范围：0，1，3，7。取值说明：传入0则表示查询今天的日志，传入7则表示查询过去7天的日志。 |
| log_type       | 是    | String  | 返回日志的类型，当前仅支持Redis运行日志，类型为run。                                           |
| replication_id | 否    | String  | 副本ID，可以从分片与副本中查询对应节点的副本ID，当实例不为单机实例时，该参数为必填。                             |

## 请求参数

无

## 响应参数

状态码： 400

表 5-590 响应 Body 参数

| 参数            | 参数类型   | 描述                                                                |
|---------------|--------|-------------------------------------------------------------------|
| error_msg     | String | <b>参数解释：</b><br>错误信息。<br><b>取值范围：</b><br>不涉及。                     |
| error_code    | String | <b>参数解释：</b><br>错误码。<br><b>取值范围：</b><br>请参见 <a href="#">错误码</a> 。 |
| error_ext_msg | String | <b>参数解释：</b><br>扩展错误信息（暂未使用，赋值为null）。<br><b>取值范围：</b><br>不涉及。     |

状态码： 401



表 5-591 响应 Body 参数

| 参数            | 参数类型   | 描述                                                                |
|---------------|--------|-------------------------------------------------------------------|
| error_msg     | String | <b>参数解释:</b><br>错误信息。<br><b>取值范围:</b><br>不涉及。                     |
| error_code    | String | <b>参数解释:</b><br>错误码。<br><b>取值范围:</b><br>请参见 <a href="#">错误码</a> 。 |
| error_ext_msg | String | <b>参数解释:</b><br>扩展错误信息（暂未使用，赋值为 null）。<br><b>取值范围:</b><br>不涉及。    |

状态码： 403

表 5-592 响应 Body 参数

| 参数            | 参数类型   | 描述                                                                |
|---------------|--------|-------------------------------------------------------------------|
| error_msg     | String | <b>参数解释:</b><br>错误信息。<br><b>取值范围:</b><br>不涉及。                     |
| error_code    | String | <b>参数解释:</b><br>错误码。<br><b>取值范围:</b><br>请参见 <a href="#">错误码</a> 。 |
| error_ext_msg | String | <b>参数解释:</b><br>扩展错误信息（暂未使用，赋值为 null）。<br><b>取值范围:</b><br>不涉及。    |

状态码： 404

表 5-593 响应 Body 参数

| 参数            | 参数类型   | 描述                                                                |
|---------------|--------|-------------------------------------------------------------------|
| error_msg     | String | <b>参数解释:</b><br>错误信息。<br><b>取值范围:</b><br>不涉及。                     |
| error_code    | String | <b>参数解释:</b><br>错误码。<br><b>取值范围:</b><br>请参见 <a href="#">错误码</a> 。 |
| error_ext_msg | String | <b>参数解释:</b><br>扩展错误信息（暂未使用，赋值为 null）。<br><b>取值范围:</b><br>不涉及。    |

状态码： 500

表 5-594 响应 Body 参数

| 参数            | 参数类型   | 描述                                                                |
|---------------|--------|-------------------------------------------------------------------|
| error_msg     | String | <b>参数解释:</b><br>错误信息。<br><b>取值范围:</b><br>不涉及。                     |
| error_code    | String | <b>参数解释:</b><br>错误码。<br><b>取值范围:</b><br>请参见 <a href="#">错误码</a> 。 |
| error_ext_msg | String | <b>参数解释:</b><br>扩展错误信息（暂未使用，赋值为 null）。<br><b>取值范围:</b><br>不涉及。    |

## 请求示例

```
POST https://{dcs_endpoint}/v2/a4d31cb6-3d72-4fdc-8ec9-6e3a41e47f71/instances/5560df16-
ceb7-4473-95c4-d1b573c16e79/redislog?log_type=run&query_time=7
```

## 响应示例

**状态码： 400**

非法请求。

```
{
 "error_code" : "DCS.4800",
 "error_msg" : "Invalid logType."
}
```

## SDK 代码示例

SDK代码示例如下。

### Java

```
package com.huaweicloud.sdk.test;

import com.huaweicloud.sdk.core.auth.ICredential;
import com.huaweicloud.sdk.core.auth.BasicCredentials;
import com.huaweicloud.sdk.core.exception.ConnectionException;
import com.huaweicloud.sdk.core.exception.RequestTimeoutException;
import com.huaweicloud.sdk.core.exception.ServiceResponseException;
import com.huaweicloud.sdk.dcs.v2.region.DcsRegion;
import com.huaweicloud.sdk.dcs.v2.*;
import com.huaweicloud.sdk.dcs.v2.model.*;

public class CreateRedislogSolution {

 public static void main(String[] args) {
 // The AK and SK used for authentication are hard-coded or stored in plaintext, which has great
 // security risks. It is recommended that the AK and SK be stored in ciphertext in configuration files or
 // environment variables and decrypted during use to ensure security.
 // In this example, AK and SK are stored in environment variables for authentication. Before running
 // this example, set environment variables CLOUD_SDK_AK and CLOUD_SDK_SK in the local environment
 String ak = System.getenv("CLOUD_SDK_AK");
 String sk = System.getenv("CLOUD_SDK_SK");
 String projectId = "{project_id}";

 ICredential auth = new BasicCredentials()
 .withProjectId(projectId)
 .withAk(ak)
 .withSk(sk);

 DcsClient client = DcsClient.newBuilder()
 .withCredential(auth)
 .withRegion(DcsRegion.valueOf("<YOUR REGION>"))
 .build();
 CreateRedislogRequest request = new CreateRedislogRequest();
 request.withInstanceId("{instance_id}");
 try {
 CreateRedislogResponse response = client.createRedislog(request);
 System.out.println(response.toString());
 } catch (ConnectionException e) {
 e.printStackTrace();
 } catch (RequestTimeoutException e) {
 e.printStackTrace();
 } catch (ServiceResponseException e) {
 e.printStackTrace();
 System.out.println(e.getHttpStatusCode());
 System.out.println(e.getRequestId());
 System.out.println(e.getErrorCode());
 System.out.println(e.getErrorMsg());
 }
 }
}
```

## Python

```
coding: utf-8

import os
from huaweicloudsdkcore.auth.credentials import BasicCredentials
from huaweicloudsdkdcs.v2.region.dcs_region import DcsRegion
from huaweicloudsdkcore.exceptions import exceptions
from huaweicloudsdkdcs.v2 import *

if __name__ == "__main__":
 # The AK and SK used for authentication are hard-coded or stored in plaintext, which has great security
 # risks. It is recommended that the AK and SK be stored in ciphertext in configuration files or environment
 # variables and decrypted during use to ensure security.
 # In this example, AK and SK are stored in environment variables for authentication. Before running this
 # example, set environment variables CLOUD_SDK_AK and CLOUD_SDK_SK in the local environment
 ak = os.environ["CLOUD_SDK_AK"]
 sk = os.environ["CLOUD_SDK_SK"]
 projectId = "{project_id}"

 credentials = BasicCredentials(ak, sk, projectId)

 client = DcsClient.new_builder() \
 .with_credentials(credentials) \
 .with_region(DcsRegion.value_of("<YOUR REGION>")) \
 .build()

 try:
 request = CreateRedislogRequest()
 request.instance_id = "{instance_id}"
 response = client.create_redislog(request)
 print(response)
 except exceptions.ClientRequestException as e:
 print(e.status_code)
 print(e.request_id)
 print(e.error_code)
 print(e.error_msg)
```

## Go

```
package main

import (
 "fmt"
 "github.com/huaweicloud/huaweicloud-sdk-go-v3/core/auth/basic"
 dcs "github.com/huaweicloud/huaweicloud-sdk-go-v3/services/dcs/v2"
 "github.com/huaweicloud/huaweicloud-sdk-go-v3/services/dcs/v2/model"
 region "github.com/huaweicloud/huaweicloud-sdk-go-v3/services/dcs/v2/region"
)

func main() {
 // The AK and SK used for authentication are hard-coded or stored in plaintext, which has great security
 // risks. It is recommended that the AK and SK be stored in ciphertext in configuration files or environment
 // variables and decrypted during use to ensure security.
 // In this example, AK and SK are stored in environment variables for authentication. Before running this
 // example, set environment variables CLOUD_SDK_AK and CLOUD_SDK_SK in the local environment
 ak := os.Getenv("CLOUD_SDK_AK")
 sk := os.Getenv("CLOUD_SDK_SK")
 projectId := "{project_id}"

 auth := basic.NewCredentialsBuilder().
 WithAk(ak).
 WithSk(sk).
 WithProjectId(projectId).
 Build()

 client := dcs.NewDcsClient(
 dcs.DcsClientBuilder().
 WithRegion(region.ValueOf("<YOUR REGION>")).
```

```
WithCredential(auth).
Build())

request := &model.CreateRedislogRequest{}
request.InstanceId = "{instance_id}"
response, err := client.CreateRedislog(request)
if err == nil {
 fmt.Printf("%+v\n", response)
} else {
 fmt.Println(err)
}
}
```

## 更多

更多编程语言的SDK代码示例，请参见[API Explorer](#)的代码示例页签，可生成自动对应的SDK代码示例。

## 状态码

| 状态码 | 描述         |
|-----|------------|
| 204 | 采集运行日志成功。  |
| 400 | 非法请求。      |
| 401 | 认证信息非法。    |
| 403 | 请求被拒绝访问。   |
| 404 | 所请求的资源不存在。 |
| 500 | 内部服务错误。    |

## 错误码

请参见[错误码](#)。

## 5.9.4 获取日志下载链接

### 功能介绍

获取日志下载链接。

### 调用方法

请参见[如何调用API](#)。

### URI

POST /v2/{project\_id}/instances/{instance\_id}/redislog/{id}/links

表 5-595 路径参数

| 参数          | 是否必选 | 参数类型   | 描述                                    |
|-------------|------|--------|---------------------------------------|
| project_id  | 是    | String | 项目ID。获取方法请参见 <a href="#">获取项目ID</a> 。 |
| instance_id | 是    | String | 实例ID。                                 |
| id          | 是    | String | 日志的唯一ID，来自于查询运行日志查询接口。                |

## 请求参数

无

## 响应参数

状态码： 200

表 5-596 响应 Body 参数

| 参数        | 参数类型   | 描述                  |
|-----------|--------|---------------------|
| id        | String | 日志ID。               |
| backup_id | String | 后台任务ID。             |
| link      | String | 日志下载链接，默认有效时间为24小时。 |

状态码： 400

表 5-597 响应 Body 参数

| 参数         | 参数类型   | 描述                                                                |
|------------|--------|-------------------------------------------------------------------|
| error_msg  | String | <b>参数解释：</b><br>错误信息。<br><b>取值范围：</b><br>不涉及。                     |
| error_code | String | <b>参数解释：</b><br>错误码。<br><b>取值范围：</b><br>请参见 <a href="#">错误码</a> 。 |

| 参数            | 参数类型   | 描述                                                                 |
|---------------|--------|--------------------------------------------------------------------|
| error_ext_msg | String | <b>参数解释:</b><br>扩展错误信息 ( 暂未使用, 赋值为 null )。<br><b>取值范围:</b><br>不涉及。 |

状态码: 401

表 5-598 响应 Body 参数

| 参数            | 参数类型   | 描述                                                                 |
|---------------|--------|--------------------------------------------------------------------|
| error_msg     | String | <b>参数解释:</b><br>错误信息。<br><b>取值范围:</b><br>不涉及。                      |
| error_code    | String | <b>参数解释:</b><br>错误码。<br><b>取值范围:</b><br>请参见 <a href="#">错误码</a> 。  |
| error_ext_msg | String | <b>参数解释:</b><br>扩展错误信息 ( 暂未使用, 赋值为 null )。<br><b>取值范围:</b><br>不涉及。 |

状态码: 403

表 5-599 响应 Body 参数

| 参数        | 参数类型   | 描述                                            |
|-----------|--------|-----------------------------------------------|
| error_msg | String | <b>参数解释:</b><br>错误信息。<br><b>取值范围:</b><br>不涉及。 |

| 参数            | 参数类型   | 描述                                                                 |
|---------------|--------|--------------------------------------------------------------------|
| error_code    | String | <b>参数解释:</b><br>错误码。<br><b>取值范围:</b><br>请参见 <a href="#">错误码</a> 。  |
| error_ext_msg | String | <b>参数解释:</b><br>扩展错误信息 ( 暂未使用, 赋值为 null )。<br><b>取值范围:</b><br>不涉及。 |

状态码: 404

表 5-600 响应 Body 参数

| 参数            | 参数类型   | 描述                                                                 |
|---------------|--------|--------------------------------------------------------------------|
| error_msg     | String | <b>参数解释:</b><br>错误信息。<br><b>取值范围:</b><br>不涉及。                      |
| error_code    | String | <b>参数解释:</b><br>错误码。<br><b>取值范围:</b><br>请参见 <a href="#">错误码</a> 。  |
| error_ext_msg | String | <b>参数解释:</b><br>扩展错误信息 ( 暂未使用, 赋值为 null )。<br><b>取值范围:</b><br>不涉及。 |

状态码: 500



表 5-601 响应 Body 参数

| 参数            | 参数类型   | 描述                                                                |
|---------------|--------|-------------------------------------------------------------------|
| error_msg     | String | <b>参数解释:</b><br>错误信息。<br><b>取值范围:</b><br>不涉及。                     |
| error_code    | String | <b>参数解释:</b><br>错误码。<br><b>取值范围:</b><br>请参见 <a href="#">错误码</a> 。 |
| error_ext_msg | String | <b>参数解释:</b><br>扩展错误信息（暂未使用，赋值为 null）。<br><b>取值范围:</b><br>不涉及。    |

## 请求示例

```
POST https://{dcs_endpoint}/v2/0524e839a54847039e9b2b46e8aa788a/instances/5c597ce5-9823-48aa-bf4d-2defb9385b4a/redislog/3ea6ce21-048e-447a-83c3-3fb004b88439/links
```

## 响应示例

**状态码： 200**

获取日志下载链接成功。

```
{
 "id": "3ea6ce21-048e-447a-83c3-3fb004b88439",
 "backup_id": "3ea6ce21-048e-447a-83c3-3fb004b88439",
 "link": "https://bucketxxxxx.{obs_endpoint}:443/xxxxx/redis_192.168.x.x_2021-04-16.log?AWSAccessKeyId=xxxxx"
}
```

## SDK 代码示例

SDK代码示例如下。

### Java

```
package com.huaweicloud.sdk.test;

import com.huaweicloud.sdk.core.auth.ICredential;
import com.huaweicloud.sdk.core.auth.BasicCredentials;
import com.huaweicloud.sdk.core.exception.ConnectionException;
import com.huaweicloud.sdk.core.exception.RequestTimeoutException;
import com.huaweicloud.sdk.core.exception.ServiceResponseException;
import com.huaweicloud.sdk.dcs.v2.region.DcsRegion;
import com.huaweicloud.sdk.dcs.v2.*;
import com.huaweicloud.sdk.dcs.v2.model.*;
```

```
public class CreateRedislogDownloadLinkSolution {
 public static void main(String[] args) {
 // The AK and SK used for authentication are hard-coded or stored in plaintext, which has great
 // security risks. It is recommended that the AK and SK be stored in ciphertext in configuration files or
 // environment variables and decrypted during use to ensure security.
 // In this example, AK and SK are stored in environment variables for authentication. Before running
 // this example, set environment variables CLOUD_SDK_AK and CLOUD_SDK_SK in the local environment
 String ak = System.getenv("CLOUD_SDK_AK");
 String sk = System.getenv("CLOUD_SDK_SK");
 String projectId = "{project_id}";

 ICredential auth = new BasicCredentials()
 .withProjectId(projectId)
 .withAk(ak)
 .withSk(sk);

 DcsClient client = DcsClient.newBuilder()
 .withCredential(auth)
 .withRegion(DcsRegion.valueOf("<YOUR REGION>"))
 .build();
 CreateRedislogDownloadLinkRequest request = new CreateRedislogDownloadLinkRequest();
 request.withInstanceId("{instance_id}");
 request.withId("{id}");
 try {
 CreateRedislogDownloadLinkResponse response = client.createRedislogDownloadLink(request);
 System.out.println(response.toString());
 } catch (ConnectionException e) {
 e.printStackTrace();
 } catch (RequestTimeoutException e) {
 e.printStackTrace();
 } catch (ServiceResponseException e) {
 e.printStackTrace();
 System.out.println(e.getHttpStatusCode());
 System.out.println(e.getRequestId());
 System.out.println(e.getErrorCode());
 System.out.println(e.getErrorMsg());
 }
 }
}
```

## Python

```
coding: utf-8

import os
from huaweicloudsdkcore.auth.credentials import BasicCredentials
from huaweicloudsdkdcs.v2.region.dcs_region import DcsRegion
from huaweicloudsdkcore.exceptions import exceptions
from huaweicloudsdkdcs.v2 import *

if __name__ == "__main__":
 # The AK and SK used for authentication are hard-coded or stored in plaintext, which has great security
 # risks. It is recommended that the AK and SK be stored in ciphertext in configuration files or environment
 # variables and decrypted during use to ensure security.
 # In this example, AK and SK are stored in environment variables for authentication. Before running this
 # example, set environment variables CLOUD_SDK_AK and CLOUD_SDK_SK in the local environment
 ak = os.getenv("CLOUD_SDK_AK")
 sk = os.getenv("CLOUD_SDK_SK")
 projectId = "{project_id}"

 credentials = BasicCredentials(ak, sk, projectId)

 client = DcsClient.new_builder() \
 .with_credentials(credentials) \
 .with_region(DcsRegion.value_of("<YOUR REGION>")) \
 .build()

 try:
```

```
request = CreateRedislogDownloadLinkRequest()
request.instance_id = "{instance_id}"
request.id = "{id}"
response = client.create_redislog_download_link(request)
print(response)
except exceptions.ClientRequestException as e:
 print(e.status_code)
 print(e.request_id)
 print(e.error_code)
 print(e.error_msg)
```

## Go

```
package main

import (
 "fmt"
 "github.com/huaweicloud/huaweicloud-sdk-go-v3/core/auth/basic"
 dcs "github.com/huaweicloud/huaweicloud-sdk-go-v3/services/dcs/v2"
 "github.com/huaweicloud/huaweicloud-sdk-go-v3/services/dcs/v2/model"
 region "github.com/huaweicloud/huaweicloud-sdk-go-v3/services/dcs/v2/region"
)

func main() {
 // The AK and SK used for authentication are hard-coded or stored in plaintext, which has great security
 // risks. It is recommended that the AK and SK be stored in ciphertext in configuration files or environment
 // variables and decrypted during use to ensure security.
 // In this example, AK and SK are stored in environment variables for authentication. Before running this
 // example, set environment variables CLOUD_SDK_AK and CLOUD_SDK_SK in the local environment
 ak := os.Getenv("CLOUD_SDK_AK")
 sk := os.Getenv("CLOUD_SDK_SK")
 projectId := "{project_id}"

 auth := basic.NewCredentialsBuilder().
 WithAk(ak).
 WithSk(sk).
 WithProjectId(projectId).
 Build()

 client := dcs.NewDcsClient(
 dcs.DcsClientBuilder().
 WithRegion(region.ValueOf("<YOUR REGION>")).
 WithCredential(auth).
 Build())

 request := &model.CreateRedislogDownloadLinkRequest{}
 request.InstanceId = "{instance_id}"
 request.Id = "{id}"
 response, err := client.CreateRedislogDownloadLink(request)
 if err == nil {
 fmt.Printf("%+v\n", response)
 } else {
 fmt.Println(err)
 }
}
```

## 更多

更多编程语言的SDK代码示例，请参见[API Explorer](#)的代码示例页签，可生成自动对应的SDK代码示例。

## 状态码

| 状态码 | 描述          |
|-----|-------------|
| 200 | 获取日志下载链接成功。 |
| 400 | 非法请求。       |
| 401 | 认证信息非法。     |
| 403 | 请求被拒绝访问。    |
| 404 | 所请求的资源不存在。  |
| 500 | 内部服务错误。     |

## 错误码

请参见[错误码](#)。

## 5.10 账号管理

### 5.10.1 创建 ACL 账号

#### 功能介绍

为redis4.0/5.0实例创建权限访问账号，包含读写和只读权限。

如果实例默认账号已开启免密访问，您创建的普通账号不能使用，如需使用普通账号请先关闭默认账号的免密访问。

单机、主备实例默认账号的密码不能带有冒号(:)，否则无法创建普通账号。

#### 调用方法

请参见[如何调用API](#)。

#### URI

POST /v2/{project\_id}/instances/{instance\_id}/accounts

表 5-602 路径参数

| 参数          | 是否必选 | 参数类型   | 描述                                    |
|-------------|------|--------|---------------------------------------|
| project_id  | 是    | String | 项目ID。获取方法请参见 <a href="#">获取项目ID</a> 。 |
| instance_id | 是    | String | 实例ID。                                 |

## 请求参数

表 5-603 请求 Body 参数

| 参数               | 是否必选 | 参数类型   | 描述                                                                                                                                                                                                                                                                                      |
|------------------|------|--------|-----------------------------------------------------------------------------------------------------------------------------------------------------------------------------------------------------------------------------------------------------------------------------------------|
| account_name     | 是    | String | 账号名称。<br><ul style="list-style-type: none"> <li>以字母开头。</li> <li>内容由字母、数字、中划线、下划线组成。</li> <li>长度范围[1~64]个字符。</li> </ul>                                                                                                                                                                  |
| account_role     | 是    | String | 账号权限，read：只读账号，write：读写账号。                                                                                                                                                                                                                                                              |
| account_password | 是    | String | 账号密码。<br><ul style="list-style-type: none"> <li>输入长度为8到64位的字符串。</li> <li>不能使用正序或逆序用户名作为密码。</li> <li>必须包含如下四种字符中的三种组合（不允许包含冒号）： <ul style="list-style-type: none"> <li>小写字母</li> <li>大写字母</li> <li>数字</li> <li>特殊字符包括（`~!@#\$%^&amp;*()-_+=+ { }''",&lt;.&gt;/?`）</li> </ul> </li> </ul> |
| description      | 否    | String | 账号描述。                                                                                                                                                                                                                                                                                   |

## 响应参数

状态码： 400

表 5-604 响应 Body 参数

| 参数            | 参数类型   | 描述                    |
|---------------|--------|-----------------------|
| error_msg     | String | 错误信息。                 |
| error_code    | String | 错误码。                  |
| error_ext_msg | String | 扩展错误信息（暂未使用，赋值为null）。 |

状态码： 401

表 5-605 响应 Body 参数

| 参数            | 参数类型   | 描述                     |
|---------------|--------|------------------------|
| error_msg     | String | 错误信息。                  |
| error_code    | String | 错误码。                   |
| error_ext_msg | String | 扩展错误信息（暂未使用，赋值为 null）。 |

状态码： 403

表 5-606 响应 Body 参数

| 参数            | 参数类型   | 描述                     |
|---------------|--------|------------------------|
| error_msg     | String | 错误信息。                  |
| error_code    | String | 错误码。                   |
| error_ext_msg | String | 扩展错误信息（暂未使用，赋值为 null）。 |

状态码： 404

表 5-607 响应 Body 参数

| 参数            | 参数类型   | 描述                     |
|---------------|--------|------------------------|
| error_msg     | String | 错误信息。                  |
| error_code    | String | 错误码。                   |
| error_ext_msg | String | 扩展错误信息（暂未使用，赋值为 null）。 |

状态码： 500

表 5-608 响应 Body 参数

| 参数            | 参数类型   | 描述                     |
|---------------|--------|------------------------|
| error_msg     | String | 错误信息。                  |
| error_code    | String | 错误码。                   |
| error_ext_msg | String | 扩展错误信息（暂未使用，赋值为 null）。 |

## 请求示例

创建ACL只读权限账号，账号名为user。

```
POST https://{{dcs_endpoint}}/v2/{{project_id}}/instances/{{instance_id}}/accounts
{
 "account_name": "user",
 "account_role": "read",
 "account_password": "xxxxx"
}
```

## 响应示例

**状态码： 400**

非法请求。

```
{
 "error_code": "DCS.4961",
 "error_msg": "Acl account request param invalid."
}
```

## SDK 代码示例

SDK代码示例如下。

### Java

创建ACL只读权限账号，账号名为user。

```
package com.huaweicloud.sdk.test;

import com.huaweicloud.sdk.core.auth.ICredential;
import com.huaweicloud.sdk.core.auth.BasicCredentials;
import com.huaweicloud.sdk.core.exception.ConnectionException;
import com.huaweicloud.sdk.core.exception.RequestTimeoutException;
import com.huaweicloud.sdk.core.exception.ServiceResponseException;
import com.huaweicloud.sdk.dcs.v2.region.DcsRegion;
import com.huaweicloud.sdk.dcs.v2.*;
import com.huaweicloud.sdk.dcs.v2.model.*;

public class CreateAclAccountSolution {

 public static void main(String[] args) {
 // The AK and SK used for authentication are hard-coded or stored in plaintext, which has great
 // security risks. It is recommended that the AK and SK be stored in ciphertext in configuration files or
 // environment variables and decrypted during use to ensure security.
 // In this example, AK and SK are stored in environment variables for authentication. Before running
 // this example, set environment variables CLOUD_SDK_AK and CLOUD_SDK_SK in the local environment
 String ak = System.getenv("CLOUD_SDK_AK");
 String sk = System.getenv("CLOUD_SDK_SK");
 String projectId = "{{project_id}}";

 ICredential auth = new BasicCredentials()
 .withProjectId(projectId)
 .withAk(ak)
 .withSk(sk);

 DcsClient client = DcsClient.newBuilder()
 .withCredential(auth)
 .withRegion(DcsRegion.valueOf("<YOUR REGION>"))
 .build();
 CreateAclAccountRequest request = new CreateAclAccountRequest();
 request.withInstanceId("{{instance_id}}");
 }
}
```

```
CreateAclAccountRequestBody body = new CreateAclAccountRequestBody();
body.withAccountPassword("xxxx");
body.withAccountRole(CreateAclAccountRequestBody.AccountRoleEnum.fromValue("read"));
body.withAccountName("user");
request.withBody(body);
try {
 CreateAclAccountResponse response = client.createAclAccount(request);
 System.out.println(response.toString());
} catch (ConnectionException e) {
 e.printStackTrace();
} catch (RequestTimeoutException e) {
 e.printStackTrace();
} catch (ServiceResponseException e) {
 e.printStackTrace();
 System.out.println(e.getHttpStatusCode());
 System.out.println(e.getRequestId());
 System.out.println(e.getErrorCode());
 System.out.println(e.getErrorMsg());
}
}
```

## Python

创建ACL只读权限账号，账号名为user。

```
coding: utf-8

import os
from huaweicloudsdkcore.auth.credentials import BasicCredentials
from huaweicloudsdkdcs.v2.region.dcs_region import DcsRegion
from huaweicloudsdkcore.exceptions import exceptions
from huaweicloudsdkdcs.v2 import *

if __name__ == "__main__":
 # The AK and SK used for authentication are hard-coded or stored in plaintext, which has great security
 # risks. It is recommended that the AK and SK be stored in ciphertext in configuration files or environment
 # variables and decrypted during use to ensure security.
 # In this example, AK and SK are stored in environment variables for authentication. Before running this
 # example, set environment variables CLOUD_SDK_AK and CLOUD_SDK_SK in the local environment
 ak = os.environ["CLOUD_SDK_AK"]
 sk = os.environ["CLOUD_SDK_SK"]
 projectId = "{project_id}"

 credentials = BasicCredentials(ak, sk, projectId)

 client = DcsClient.new_builder() \
 .with_credentials(credentials) \
 .with_region(DcsRegion.value_of("<YOUR REGION>")) \
 .build()

 try:
 request = CreateAclAccountRequest()
 request.instance_id = "{instance_id}"
 request.body = CreateAclAccountRequestBody(
 account_password="xxxx",
 account_role="read",
 account_name="user"
)
 response = client.create_acl_account(request)
 print(response)
 except exceptions.ClientRequestException as e:
 print(e.status_code)
 print(e.request_id)
 print(e.error_code)
 print(e.error_msg)
```



## Go

创建ACL只读权限账号，账号名为user。

```
package main

import (
 "fmt"
 "github.com/huaweicloud/huaweicloud-sdk-go-v3/core/auth/basic"
 dcs "github.com/huaweicloud/huaweicloud-sdk-go-v3/services/dcs/v2"
 "github.com/huaweicloud/huaweicloud-sdk-go-v3/services/dcs/v2/model"
 region "github.com/huaweicloud/huaweicloud-sdk-go-v3/services/dcs/v2/region"
)

func main() {
 // The AK and SK used for authentication are hard-coded or stored in plaintext, which has great security risks. It is recommended that the AK and SK be stored in ciphertext in configuration files or environment variables and decrypted during use to ensure security.
 // In this example, AK and SK are stored in environment variables for authentication. Before running this example, set environment variables CLOUD_SDK_AK and CLOUD_SDK_SK in the local environment
 ak := os.Getenv("CLOUD_SDK_AK")
 sk := os.Getenv("CLOUD_SDK_SK")
 projectId := "{project_id}"

 auth := basic.NewCredentialsBuilder().
 WithAk(ak).
 WithSk(sk).
 WithProjectId(projectId).
 Build()

 client := dcs.NewDcsClient(
 dcs.DcsClientBuilder().
 WithRegion(region.ValueOf("<YOUR REGION>")).
 WithCredential(auth).
 Build())

 request := &model.CreateAclAccountRequest{}
 request.InstanceId = "{instance_id}"
 request.Body = &model.CreateAclAccountRequestBody{
 AccountPassword: "xxxxx",
 AccountRole: model.GetCreateAclAccountRequestBodyAccountRoleEnum().READ,
 AccountName: "user",
 }
 response, err := client.CreateAclAccount(request)
 if err == nil {
 fmt.Printf("%+v\n", response)
 } else {
 fmt.Println(err)
 }
}
```

## 更多

更多编程语言的SDK代码示例，请参见[API Explorer](#)的代码示例页签，可生成自动对应的SDK代码示例。

## 状态码

| 状态码 | 描述             |
|-----|----------------|
| 200 | ACL账号创建任务下发成功。 |
| 400 | 非法请求。          |
| 401 | 认证信息非法。        |

| 状态码 | 描述         |
|-----|------------|
| 403 | 请求被拒绝访问。   |
| 404 | 所请求的资源不存在。 |
| 500 | 内部服务错误。    |

## 错误码

请参见[错误码](#)。

## 5.10.2 查询 ACL 账户列表

### 功能介绍

查询ACL账户列表。

### 调用方法

请参见[如何调用API](#)。

### URI

GET /v2/{project\_id}/instances/{instance\_id}/accounts

表 5-609 路径参数

| 参数          | 是否必选 | 参数类型   | 描述                                    |
|-------------|------|--------|---------------------------------------|
| project_id  | 是    | String | 项目ID。获取方法请参见 <a href="#">获取项目ID</a> 。 |
| instance_id | 是    | String | 实例ID。                                 |

### 请求参数

无

### 响应参数

状态码： 200

表 5-610 响应 Body 参数

| 参数       | 参数类型                                            | 描述       |
|----------|-------------------------------------------------|----------|
| accounts | Array of <a href="#">AclAccountResp</a> objects | ACL账号列表。 |

表 5-611 AclAccountResp

| 参数           | 参数类型   | 描述                                                                                                                                                                                                                      |
|--------------|--------|-------------------------------------------------------------------------------------------------------------------------------------------------------------------------------------------------------------------------|
| account_id   | String | 账号ID。                                                                                                                                                                                                                   |
| account_name | String | 账号名。                                                                                                                                                                                                                    |
| account_type | String | 账号类型, normal: 普通账号, default: 默认账号。                                                                                                                                                                                      |
| instance_id  | String | 账号所属实例ID。                                                                                                                                                                                                               |
| status       | String | ACL账号状态。<br>取值范围: <ul style="list-style-type: none"> <li>CREATING: 账号创建中。</li> <li>AVAILABLE: 账号可用。</li> <li>DELETEFAILED: 账号删除失败。</li> <li>DELETING: 账号删除中。</li> <li>UPDATING: 账号更新中。</li> <li>ERROR: 账号异常。</li> </ul> |
| account_role | String | 账号权限, read: 只读账号, write: 读写账号。                                                                                                                                                                                          |
| description  | String | 账号描述。                                                                                                                                                                                                                   |
| error_code   | String | 错误码 (该参数暂未使用, 赋值为 null)。                                                                                                                                                                                                |

状态码: 400

表 5-612 响应 Body 参数

| 参数            | 参数类型   | 描述                       |
|---------------|--------|--------------------------|
| error_msg     | String | 错误信息。                    |
| error_code    | String | 错误码。                     |
| error_ext_msg | String | 扩展错误信息 (暂未使用, 赋值为 null)。 |

**状态码： 401**

**表 5-613** 响应 Body 参数

| 参数            | 参数类型   | 描述                     |
|---------------|--------|------------------------|
| error_msg     | String | 错误信息。                  |
| error_code    | String | 错误码。                   |
| error_ext_msg | String | 扩展错误信息（暂未使用，赋值为 null）。 |

**状态码： 403**

**表 5-614** 响应 Body 参数

| 参数            | 参数类型   | 描述                     |
|---------------|--------|------------------------|
| error_msg     | String | 错误信息。                  |
| error_code    | String | 错误码。                   |
| error_ext_msg | String | 扩展错误信息（暂未使用，赋值为 null）。 |

**状态码： 404**

**表 5-615** 响应 Body 参数

| 参数            | 参数类型   | 描述                     |
|---------------|--------|------------------------|
| error_msg     | String | 错误信息。                  |
| error_code    | String | 错误码。                   |
| error_ext_msg | String | 扩展错误信息（暂未使用，赋值为 null）。 |

**状态码： 500**

**表 5-616** 响应 Body 参数

| 参数        | 参数类型   | 描述    |
|-----------|--------|-------|
| error_msg | String | 错误信息。 |

| 参数            | 参数类型   | 描述                     |
|---------------|--------|------------------------|
| error_code    | String | 错误码。                   |
| error_ext_msg | String | 扩展错误信息（暂未使用，赋值为 null）。 |

## 请求示例

GET https://{dcs\_endpoint}/v2/{project\_id}/instances/{instance\_id}/accounts

## 响应示例

**状态码： 200**

ACL账户列表。

```
{
 "accounts": [{
 "account_id": "cb067c67-f08b-4024-af14-f78b58b76a44",
 "account_name": "roUser",
 "account_type": "normal",
 "instance_id": "10fda556-51c3-4cfa-ab6f-37667428da6e",
 "status": "available",
 "account_role": "read",
 "description": "这是一个只读账号",
 "error_code": null
 }]
}
```

**状态码： 400**

非法请求。

```
{
 "error_code": "DCS.4964",
 "error_msg": "Failed to query acl list."
}
```

## SDK 代码示例

SDK代码示例如下。

### Java

```
package com.huaweicloud.sdk.test;

import com.huaweicloud.sdk.core.auth.ICredential;
import com.huaweicloud.sdk.core.auth.BasicCredentials;
import com.huaweicloud.sdk.core.exception.ConnectionException;
import com.huaweicloud.sdk.core.exception.RequestTimeoutException;
import com.huaweicloud.sdk.core.exception.ServiceResponseException;
import com.huaweicloud.sdk.dcs.v2.region.DcsRegion;
import com.huaweicloud.sdk.dcs.v2.*;
import com.huaweicloud.sdk.dcs.v2.model.*;

public class ListAclAccountsSolution {

 public static void main(String[] args) {
 // The AK and SK used for authentication are hard-coded or stored in plaintext, which has great
 security risks. It is recommended that the AK and SK be stored in ciphertext in configuration files or
```

```
environment variables and decrypted during use to ensure security.
// In this example, AK and SK are stored in environment variables for authentication. Before running
this example, set environment variables CLOUD_SDK_AK and CLOUD_SDK_SK in the local environment
String ak = System.getenv("CLOUD_SDK_AK");
String sk = System.getenv("CLOUD_SDK_SK");
String projectId = "{project_id}";

ICredential auth = new BasicCredentials()
 .withProjectId(projectId)
 .withAk(ak)
 .withSk(sk);

DcsClient client = DcsClient.newBuilder()
 .withCredential(auth)
 .withRegion(DcsRegion.valueOf("<YOUR REGION>"))
 .build();
ListAclAccountsRequest request = new ListAclAccountsRequest();
request.withInstanceId("{instance_id}");
try {
 ListAclAccountsResponse response = client.listAclAccounts(request);
 System.out.println(response.toString());
} catch (ConnectionException e) {
 e.printStackTrace();
} catch (RequestTimeoutException e) {
 e.printStackTrace();
} catch (ServiceResponseException e) {
 e.printStackTrace();
 System.out.println(e.getHttpStatusCode());
 System.out.println(e.getRequestId());
 System.out.println(e.getErrorCode());
 System.out.println(e.getErrorMsg());
}
}
```

## Python

```
coding: utf-8

import os
from huaweicloudsdkcore.auth.credentials import BasicCredentials
from huaweicloudsdkdcs.v2.region.dcs_region import DcsRegion
from huaweicloudsdkcore.exceptions import exceptions
from huaweicloudsdkdcs.v2 import *

if __name__ == "__main__":
 # The AK and SK used for authentication are hard-coded or stored in plaintext, which has great security
 risks. It is recommended that the AK and SK be stored in ciphertext in configuration files or environment
 variables and decrypted during use to ensure security.
 # In this example, AK and SK are stored in environment variables for authentication. Before running this
 example, set environment variables CLOUD_SDK_AK and CLOUD_SDK_SK in the local environment
 ak = os.getenv("CLOUD_SDK_AK")
 sk = os.getenv("CLOUD_SDK_SK")
 projectId = "{project_id}"

 credentials = BasicCredentials(ak, sk, projectId)

 client = DcsClient.new_builder() \
 .with_credentials(credentials) \
 .with_region(DcsRegion.value_of("<YOUR REGION>")) \
 .build()

 try:
 request = ListAclAccountsRequest()
 request.instance_id = "{instance_id}"
 response = client.list_acl_accounts(request)
 print(response)
 except exceptions.ClientRequestException as e:
 print(e.status_code)
```

```
print(e.request_id)
print(e.error_code)
print(e.error_msg)
```

## Go

```
package main

import (
 "fmt"
 "github.com/huaweicloud/huaweicloud-sdk-go-v3/core/auth/basic"
 dcs "github.com/huaweicloud/huaweicloud-sdk-go-v3/services/dcs/v2"
 "github.com/huaweicloud/huaweicloud-sdk-go-v3/services/dcs/v2/model"
 region "github.com/huaweicloud/huaweicloud-sdk-go-v3/services/dcs/v2/region"
)

func main() {
 // The AK and SK used for authentication are hard-coded or stored in plaintext, which has great security
 // risks. It is recommended that the AK and SK be stored in ciphertext in configuration files or environment
 // variables and decrypted during use to ensure security.
 // In this example, AK and SK are stored in environment variables for authentication. Before running this
 // example, set environment variables CLOUD_SDK_AK and CLOUD_SDK_SK in the local environment
 ak := os.Getenv("CLOUD_SDK_AK")
 sk := os.Getenv("CLOUD_SDK_SK")
 projectId := "{project_id}"

 auth := basic.NewCredentialsBuilder().
 WithAk(ak).
 WithSk(sk).
 WithProjectId(projectId).
 Build()

 client := dcs.NewDcsClient(
 dcs.DcsClientBuilder().
 WithRegion(region.ValueOf("<YOUR REGION>")).
 WithCredential(auth).
 Build())

 request := &model.ListAclAccountsRequest{}
 request.InstanceId = "{instance_id}"
 response, err := client.ListAclAccounts(request)
 if err == nil {
 fmt.Printf("%v\n", response)
 } else {
 fmt.Println(err)
 }
}
```

## 更多

更多编程语言的SDK代码示例，请参见[API Explorer](#)的代码示例页签，可生成自动对应的SDK代码示例。

## 状态码

| 状态码 | 描述       |
|-----|----------|
| 200 | ACL账户列表。 |
| 400 | 非法请求。    |
| 401 | 认证信息非法。  |
| 403 | 请求被拒绝访问。 |

| 状态码 | 描述         |
|-----|------------|
| 404 | 所请求的资源不存在。 |
| 500 | 内部服务错误。    |

## 错误码

请参见[错误码](#)。

## 5.10.3 修改 ACL 账号密码

### 功能介绍

修改ACL账号密码。

### 调用方法

请参见[如何调用API](#)。

## URI

PUT /v2/{project\_id}/instances/{instance\_id}/accounts/{account\_id}/password/  
modify

表 5-617 路径参数

| 参数          | 是否必选 | 参数类型   | 描述                                    |
|-------------|------|--------|---------------------------------------|
| project_id  | 是    | String | 项目ID。获取方法请参见 <a href="#">获取项目ID</a> 。 |
| instance_id | 是    | String | 实例ID。                                 |
| account_id  | 是    | String | ACL账号ID。                              |

## 请求参数

表 5-618 请求 Body 参数

| 参数           | 是否必选 | 参数类型   | 描述   |
|--------------|------|--------|------|
| old_password | 否    | String | 旧密码。 |



| 参数           | 是否必选 | 参数类型   | 描述                                                                                                                                                                                                                                                                                                                 |
|--------------|------|--------|--------------------------------------------------------------------------------------------------------------------------------------------------------------------------------------------------------------------------------------------------------------------------------------------------------------------|
| new_password | 否    | String | 新密码。 <ul style="list-style-type: none"> <li>• 输入长度为8到64位的字符串。</li> <li>• 不能包含正序逆序用户名。</li> <li>• 必须包含如下四种字符中的三种组合（不允许包含冒号）：                             <ul style="list-style-type: none"> <li>- 小写字母</li> <li>- 大写字母</li> <li>- 数字</li> <li>- 特殊字符包括（`~!@#\$%^&amp;*()-_+= {}&lt;.&gt;/?`）</li> </ul> </li> </ul> |

## 响应参数

状态码： 200

表 5-619 响应 Body 参数

| 参数               | 参数类型   | 描述                                                                                                                                                     |
|------------------|--------|--------------------------------------------------------------------------------------------------------------------------------------------------------|
| lock_time        | String | 锁定时间。验证密码失败时和锁定时该参数返回不为null。                                                                                                                           |
| result           | String | 密码修改结果： <ul style="list-style-type: none"> <li>• 成功：success；</li> <li>• 密码验证失败：passwordFailed；</li> <li>• 已锁定：locked；</li> <li>• 失败：failed。</li> </ul> |
| lock_time_left   | String | 锁定剩余时间。锁定时该参数返回不为null。                                                                                                                                 |
| retry_times_left | String | 密码验证剩余次数。验证密码失败时该参数返回不为null。                                                                                                                           |
| message          | String | 修改结果说明信息。                                                                                                                                              |

状态码： 400

表 5-620 响应 Body 参数

| 参数            | 参数类型   | 描述                     |
|---------------|--------|------------------------|
| error_msg     | String | 错误信息。                  |
| error_code    | String | 错误码。                   |
| error_ext_msg | String | 扩展错误信息（暂未使用，赋值为 null）。 |

状态码： 401

表 5-621 响应 Body 参数

| 参数            | 参数类型   | 描述                     |
|---------------|--------|------------------------|
| error_msg     | String | 错误信息。                  |
| error_code    | String | 错误码。                   |
| error_ext_msg | String | 扩展错误信息（暂未使用，赋值为 null）。 |

状态码： 403

表 5-622 响应 Body 参数

| 参数            | 参数类型   | 描述                     |
|---------------|--------|------------------------|
| error_msg     | String | 错误信息。                  |
| error_code    | String | 错误码。                   |
| error_ext_msg | String | 扩展错误信息（暂未使用，赋值为 null）。 |

状态码： 404

表 5-623 响应 Body 参数

| 参数            | 参数类型   | 描述                     |
|---------------|--------|------------------------|
| error_msg     | String | 错误信息。                  |
| error_code    | String | 错误码。                   |
| error_ext_msg | String | 扩展错误信息（暂未使用，赋值为 null）。 |

**状态码： 500**

**表 5-624 响应 Body 参数**

| 参数            | 参数类型   | 描述                     |
|---------------|--------|------------------------|
| error_msg     | String | 错误信息。                  |
| error_code    | String | 错误码。                   |
| error_ext_msg | String | 扩展错误信息（暂未使用，赋值为 null）。 |

## 请求示例

```
PUT https://{dcs_endpoint}/v2/{project_id}/instances/{instance_id}/accounts/{account_id}/password/modify
{
 "old_password": "xxxxxx",
 "new_password": "xxxxxx"
}
```

## 响应示例

**状态码： 200**

修改密码成功。

```
{
 "lock_time": "0",
 "result": "success",
 "lock_time_left": "0",
 "retry_times_left": "5",
 "message": "Modify DCSInstance password success."
}
```

**状态码： 400**

非法请求。

```
{
 "error_code": "DCS.4961",
 "error_msg": "Acl account request param invalid."
}
```

## SDK 代码示例

SDK代码示例如下。

### Java

```
package com.huaweicloud.sdk.test;

import com.huaweicloud.sdk.core.auth.ICredential;
import com.huaweicloud.sdk.core.auth.BasicCredentials;
import com.huaweicloud.sdk.core.exception.ConnectionException;
import com.huaweicloud.sdk.core.exception.RequestTimeoutException;
import com.huaweicloud.sdk.core.exception.ServiceResponseException;
import com.huaweicloud.sdk.dcs.v2.region.DcsRegion;
import com.huaweicloud.sdk.dcs.v2.*;
import com.huaweicloud.sdk.dcs.v2.model.*;
```

```
public class UpdateAclAccountPassWordSolution {
 public static void main(String[] args) {
 // The AK and SK used for authentication are hard-coded or stored in plaintext, which has great
 // security risks. It is recommended that the AK and SK be stored in ciphertext in configuration files or
 // environment variables and decrypted during use to ensure security.
 // In this example, AK and SK are stored in environment variables for authentication. Before running
 // this example, set environment variables CLOUD_SDK_AK and CLOUD_SDK_SK in the local environment
 String ak = System.getenv("CLOUD_SDK_AK");
 String sk = System.getenv("CLOUD_SDK_SK");
 String projectId = "{project_id}";

 ICredential auth = new BasicCredentials()
 .withProjectId(projectId)
 .withAk(ak)
 .withSk(sk);

 DcsClient client = DcsClient.newBuilder()
 .withCredential(auth)
 .withRegion(DcsRegion.valueOf("<YOUR REGION>"))
 .build();
 UpdateAclAccountPassWordRequest request = new UpdateAclAccountPassWordRequest();
 request.withInstanceId("{instance_id}");
 request.withAccountId("{account_id}");
 AclAccountModifyPasswordBody body = new AclAccountModifyPasswordBody();
 body.withNewPassword("xxxxxx");
 body.withOldPassword("xxxxxx");
 request.withBody(body);
 try {
 UpdateAclAccountPassWordResponse response = client.updateAclAccountPassWord(request);
 System.out.println(response.toString());
 } catch (ConnectionException e) {
 e.printStackTrace();
 } catch (RequestTimeoutException e) {
 e.printStackTrace();
 } catch (ServiceResponseException e) {
 e.printStackTrace();
 System.out.println(e.getHttpStatusCode());
 System.out.println(e.getRequestId());
 System.out.println(e.getErrorCode());
 System.out.println(e.getErrorMsg());
 }
 }
}
```

## Python

```
coding: utf-8

import os
from huaweicloudsdkcore.auth.credentials import BasicCredentials
from huaweicloudsdkdcs.v2.region.dcs_region import DcsRegion
from huaweicloudsdkcore.exceptions import exceptions
from huaweicloudsdkdcs.v2 import *

if __name__ == "__main__":
 # The AK and SK used for authentication are hard-coded or stored in plaintext, which has great security
 # risks. It is recommended that the AK and SK be stored in ciphertext in configuration files or environment
 # variables and decrypted during use to ensure security.
 # In this example, AK and SK are stored in environment variables for authentication. Before running this
 # example, set environment variables CLOUD_SDK_AK and CLOUD_SDK_SK in the local environment
 ak = os.getenv("CLOUD_SDK_AK")
 sk = os.getenv("CLOUD_SDK_SK")
 projectId = "{project_id}"

 credentials = BasicCredentials(ak, sk, projectId)
```

```

client = DcsClient.new_builder() \
 .with_credentials(credentials) \
 .with_region(DcsRegion.value_of("<YOUR REGION>")) \
 .build()

try:
 request = UpdateAclAccountPassWordRequest()
 request.instance_id = "{instance_id}"
 request.account_id = "{account_id}"
 request.body = AclAccountModifyPasswordBody(
 new_password="xxxxxx",
 old_password="xxxxxx"
)
 response = client.update_acl_account_pass_word(request)
 print(response)
except exceptions.ClientRequestException as e:
 print(e.status_code)
 print(e.request_id)
 print(e.error_code)
 print(e.error_msg)

```

## Go

```

package main

import (
 "fmt"
 "github.com/huaweicloud/huaweicloud-sdk-go-v3/core/auth/basic"
 dcs "github.com/huaweicloud/huaweicloud-sdk-go-v3/services/dcs/v2"
 "github.com/huaweicloud/huaweicloud-sdk-go-v3/services/dcs/v2/model"
 region "github.com/huaweicloud/huaweicloud-sdk-go-v3/services/dcs/v2/region"
)

func main() {
 // The AK and SK used for authentication are hard-coded or stored in plaintext, which has great security
 // risks. It is recommended that the AK and SK be stored in ciphertext in configuration files or environment
 // variables and decrypted during use to ensure security.
 // In this example, AK and SK are stored in environment variables for authentication. Before running this
 // example, set environment variables CLOUD_SDK_AK and CLOUD_SDK_SK in the local environment
 ak := os.Getenv("CLOUD_SDK_AK")
 sk := os.Getenv("CLOUD_SDK_SK")
 projectId := "{project_id}"

 auth := basic.NewCredentialsBuilder().
 WithAk(ak).
 WithSk(sk).
 WithProjectId(projectId).
 Build()

 client := dcs.NewDcsClient(
 dcs.DcsClientBuilder().
 WithRegion(region.ValueOf("<YOUR REGION>")).
 WithCredential(auth).
 Build())

 request := &model.UpdateAclAccountPassWordRequest{}
 request.InstanceId = "{instance_id}"
 request.AccountId = "{account_id}"
 newPasswordAclAccountModifyPasswordBody := "xxxxxx"
 oldPasswordAclAccountModifyPasswordBody := "xxxxxx"
 request.Body = &model.AclAccountModifyPasswordBody{
 NewPassword: &newPasswordAclAccountModifyPasswordBody,
 OldPassword: &oldPasswordAclAccountModifyPasswordBody,
 }
 response, err := client.UpdateAclAccountPassWord(request)
 if err == nil {
 fmt.Printf("%+v\n", response)
 } else {
 fmt.Println(err)
 }
}

```

```
}
}
```

## 更多

更多编程语言的SDK代码示例，请参见[API Explorer](#)的代码示例页签，可生成自动对应的SDK代码示例。

## 状态码

| 状态码 | 描述         |
|-----|------------|
| 200 | 修改密码成功。    |
| 400 | 非法请求。      |
| 401 | 认证信息非法。    |
| 403 | 请求被拒绝访问。   |
| 404 | 所请求的资源不存在。 |
| 500 | 内部服务错误。    |

## 错误码

请参见[错误码](#)。

## 5.10.4 重置 ACL 账号密码

### 功能介绍

重置ACL账号密码。

### 调用方法

请参见[如何调用API](#)。

### URI

PUT /v2/{project\_id}/instances/{instance\_id}/accounts/{account\_id}/password/reset

表 5-625 路径参数

| 参数          | 是否必选 | 参数类型   | 描述                                    |
|-------------|------|--------|---------------------------------------|
| project_id  | 是    | String | 项目ID。获取方法请参见 <a href="#">获取项目ID</a> 。 |
| instance_id | 是    | String | 实例ID。                                 |
| account_id  | 是    | String | ACL账号ID。                              |

## 请求参数

表 5-626 请求 Body 参数

| 参数           | 是否必选 | 参数类型   | 描述                                                                                                                                                                                                                                                                                                                 |
|--------------|------|--------|--------------------------------------------------------------------------------------------------------------------------------------------------------------------------------------------------------------------------------------------------------------------------------------------------------------------|
| old_password | 否    | String | 旧密码。                                                                                                                                                                                                                                                                                                               |
| new_password | 否    | String | 新密码。 <ul style="list-style-type: none"> <li>• 输入长度为8到64位的字符串。</li> <li>• 不能包含正序逆序用户名。</li> <li>• 必须包含如下四种字符中的三种组合（不允许包含冒号）：                             <ul style="list-style-type: none"> <li>- 小写字母</li> <li>- 大写字母</li> <li>- 数字</li> <li>- 特殊字符包括（`~!@#\$%^&amp;*()-_+= {&lt;,.&gt;/?`）</li> </ul> </li> </ul> |

## 响应参数

状态码： 200

表 5-627 响应 Body 参数

| 参数               | 参数类型   | 描述                         |
|------------------|--------|----------------------------|
| code             | String | 任务执行成功代码。                  |
| message          | String | 重置结果说明信息。                  |
| lock_time        | String | 锁定时间。验证失败时和锁定时该参数返回不为null。 |
| lock_time_left   | String | 锁定剩余时间。锁定时该参数返回不为null。     |
| retry_times_left | String | 密码验证剩余次数。验证失败时该参数返回不为null。 |

状态码： 400

表 5-628 响应 Body 参数

| 参数            | 参数类型   | 描述                     |
|---------------|--------|------------------------|
| error_msg     | String | 错误信息。                  |
| error_code    | String | 错误码。                   |
| error_ext_msg | String | 扩展错误信息（暂未使用，赋值为 null）。 |

状态码： 401

表 5-629 响应 Body 参数

| 参数            | 参数类型   | 描述                     |
|---------------|--------|------------------------|
| error_msg     | String | 错误信息。                  |
| error_code    | String | 错误码。                   |
| error_ext_msg | String | 扩展错误信息（暂未使用，赋值为 null）。 |

状态码： 403

表 5-630 响应 Body 参数

| 参数            | 参数类型   | 描述                     |
|---------------|--------|------------------------|
| error_msg     | String | 错误信息。                  |
| error_code    | String | 错误码。                   |
| error_ext_msg | String | 扩展错误信息（暂未使用，赋值为 null）。 |

状态码： 404

表 5-631 响应 Body 参数

| 参数            | 参数类型   | 描述                     |
|---------------|--------|------------------------|
| error_msg     | String | 错误信息。                  |
| error_code    | String | 错误码。                   |
| error_ext_msg | String | 扩展错误信息（暂未使用，赋值为 null）。 |



**状态码： 500**

**表 5-632 响应 Body 参数**

| 参数            | 参数类型   | 描述                     |
|---------------|--------|------------------------|
| error_msg     | String | 错误信息。                  |
| error_code    | String | 错误码。                   |
| error_ext_msg | String | 扩展错误信息（暂未使用，赋值为 null）。 |

## 请求示例

```
PUT https://{dcs_endpoint}/v2/{project_id}/instances/{instance_id}/accounts/{account_id}/password/reset"
{
 "old_password" : "xxxxxx",
 "new_password" : "xxxxxx"
}
```

## 响应示例

**状态码： 200**

重置密码成功。

```
{
 "code" : "1",
 "message" : "Reset DCSInstance password success.",
 "lock_time" : "0",
 "lock_time_left" : "0",
 "retry_times_left" : "5"
}
```

**状态码： 400**

非法请求。

```
{
 "error_code" : "DCS.4961"
}
```

## SDK 代码示例

SDK代码示例如下。

### Java

```
package com.huaweicloud.sdk.test;

import com.huaweicloud.sdk.core.auth.ICredential;
import com.huaweicloud.sdk.core.auth.BasicCredentials;
import com.huaweicloud.sdk.core.exception.ConnectionException;
import com.huaweicloud.sdk.core.exception.RequestTimeoutException;
import com.huaweicloud.sdk.core.exception.ServiceResponseException;
import com.huaweicloud.sdk.dcs.v2.region.DcsRegion;
import com.huaweicloud.sdk.dcs.v2.*;
import com.huaweicloud.sdk.dcs.v2.model.*;
```

```
public class ResetAclAccountPassWordSolution {

 public static void main(String[] args) {
 // The AK and SK used for authentication are hard-coded or stored in plaintext, which has great
 security risks. It is recommended that the AK and SK be stored in ciphertext in configuration files or
 environment variables and decrypted during use to ensure security.
 // In this example, AK and SK are stored in environment variables for authentication. Before running
 this example, set environment variables CLOUD_SDK_AK and CLOUD_SDK_SK in the local environment
 String ak = System.getenv("CLOUD_SDK_AK");
 String sk = System.getenv("CLOUD_SDK_SK");
 String projectId = "{project_id}";

 ICredential auth = new BasicCredentials()
 .withProjectId(projectId)
 .withAk(ak)
 .withSk(sk);

 DcsClient client = DcsClient.newBuilder()
 .withCredential(auth)
 .withRegion(DcsRegion.valueOf("<YOUR REGION>"))
 .build();
 ResetAclAccountPassWordRequest request = new ResetAclAccountPassWordRequest();
 request.withInstanceId("{instance_id}");
 request.withAccountId("{account_id}");
 AclAccountResetPasswordBody body = new AclAccountResetPasswordBody();
 body.withNewPassword("xxxxxx");
 body.withOldPassword("xxxxxx");
 request.withBody(body);
 try {
 ResetAclAccountPassWordResponse response = client.resetAclAccountPassWord(request);
 System.out.println(response.toString());
 } catch (ConnectionException e) {
 e.printStackTrace();
 } catch (RequestTimeoutException e) {
 e.printStackTrace();
 } catch (ServiceResponseException e) {
 e.printStackTrace();
 System.out.println(e.getHttpStatusCode());
 System.out.println(e.getRequestId());
 System.out.println(e.getErrorCode());
 System.out.println(e.getErrorMsg());
 }
 }
}
```

## Python

```
coding: utf-8

import os
from huaweicloudsdkcore.auth.credentials import BasicCredentials
from huaweicloudsdkdcs.v2.region.dcs_region import DcsRegion
from huaweicloudsdkcore.exceptions import exceptions
from huaweicloudsdkdcs.v2 import *

if __name__ == "__main__":
 # The AK and SK used for authentication are hard-coded or stored in plaintext, which has great security
 risks. It is recommended that the AK and SK be stored in ciphertext in configuration files or environment
 variables and decrypted during use to ensure security.
 # In this example, AK and SK are stored in environment variables for authentication. Before running this
 example, set environment variables CLOUD_SDK_AK and CLOUD_SDK_SK in the local environment
 ak = os.getenv("CLOUD_SDK_AK")
 sk = os.getenv("CLOUD_SDK_SK")
 projectId = "{project_id}"

 credentials = BasicCredentials(ak, sk, projectId)

 client = DcsClient.new_builder() \
```

```
.with_credentials(credentials) \
.with_region(DcsRegion.value_of("<YOUR REGION>")) \
.build()

try:
 request = ResetAclAccountPassWordRequest()
 request.instance_id = "{instance_id}"
 request.account_id = "{account_id}"
 request.body = AclAccountResetPasswordBody(
 new_password="xxxxxx",
 old_password="xxxxxx"
)
 response = client.reset_acl_account_pass_word(request)
 print(response)
except exceptions.ClientRequestException as e:
 print(e.status_code)
 print(e.request_id)
 print(e.error_code)
 print(e.error_msg)
```

## Go

```
package main

import (
 "fmt"
 "github.com/huaweicloud/huaweicloud-sdk-go-v3/core/auth/basic"
 dcs "github.com/huaweicloud/huaweicloud-sdk-go-v3/services/dcs/v2"
 "github.com/huaweicloud/huaweicloud-sdk-go-v3/services/dcs/v2/model"
 region "github.com/huaweicloud/huaweicloud-sdk-go-v3/services/dcs/v2/region"
)

func main() {
 // The AK and SK used for authentication are hard-coded or stored in plaintext, which has great security
 // risks. It is recommended that the AK and SK be stored in ciphertext in configuration files or environment
 // variables and decrypted during use to ensure security.
 // In this example, AK and SK are stored in environment variables for authentication. Before running this
 // example, set environment variables CLOUD_SDK_AK and CLOUD_SDK_SK in the local environment
 ak := os.Getenv("CLOUD_SDK_AK")
 sk := os.Getenv("CLOUD_SDK_SK")
 projectId := "{project_id}"

 auth := basic.NewCredentialsBuilder().
 WithAk(ak).
 WithSk(sk).
 WithProjectId(projectId).
 Build()

 client := dcs.NewDcsClient(
 dcs.DcsClientBuilder().
 WithRegion(region.ValueOf("<YOUR REGION>")).
 WithCredential(auth).
 Build())

 request := &model.ResetAclAccountPassWordRequest{
 request.InstanceId = "{instance_id}"
 request.AccountId = "{account_id}"
 newPasswordAclAccountResetPasswordBody:= "xxxxxx"
 oldPasswordAclAccountResetPasswordBody:= "xxxxxx"
 request.Body = &model.AclAccountResetPasswordBody{
 NewPassword: &newPasswordAclAccountResetPasswordBody,
 OldPassword: &oldPasswordAclAccountResetPasswordBody,
 }
 }
 response, err := client.ResetAclAccountPassWord(request)
 if err == nil {
 fmt.Printf("%v\n", response)
 } else {
 fmt.Println(err)
 }
}
```

```
}
}
```

## 更多

更多编程语言的SDK代码示例，请参见[API Explorer](#)的代码示例页签，可生成自动对应的SDK代码示例。

## 状态码

| 状态码 | 描述         |
|-----|------------|
| 200 | 重置密码成功。    |
| 400 | 非法请求。      |
| 401 | 认证信息非法。    |
| 403 | 请求被拒绝访问。   |
| 404 | 所请求的资源不存在。 |
| 500 | 内部服务错误。    |

## 错误码

请参见[错误码](#)。

## 5.10.5 修改 ACL 角色

### 功能介绍

修改ACL账号的类型。

### 调用方法

请参见[如何调用API](#)。

### URI

PUT /v2/{project\_id}/instances/{instance\_id}/accounts/{account\_id}/role

表 5-633 路径参数

| 参数          | 是否必选 | 参数类型   | 描述                                    |
|-------------|------|--------|---------------------------------------|
| project_id  | 是    | String | 项目ID。获取方法请参见 <a href="#">获取项目ID</a> 。 |
| instance_id | 是    | String | 实例ID。                                 |
| account_id  | 是    | String | ACL账号ID。                              |

## 请求参数

表 5-634 请求 Body 参数

| 参数           | 是否必选 | 参数类型   | 描述                         |
|--------------|------|--------|----------------------------|
| account_role | 否    | String | 账号权限，read：只读账号，write：读写账号。 |

## 响应参数

状态码： 200

表 5-635 响应 Body 参数

| 参数          | 参数类型   | 描述                 |
|-------------|--------|--------------------|
| instance_id | String | 账号所属实例ID。          |
| job_id      | String | 修改ACL账号访问权限JOB的ID。 |

状态码： 400

表 5-636 响应 Body 参数

| 参数            | 参数类型   | 描述                    |
|---------------|--------|-----------------------|
| error_msg     | String | 错误信息。                 |
| error_code    | String | 错误码。                  |
| error_ext_msg | String | 扩展错误信息（暂未使用，赋值为null）。 |

状态码： 401

表 5-637 响应 Body 参数

| 参数            | 参数类型   | 描述                    |
|---------------|--------|-----------------------|
| error_msg     | String | 错误信息。                 |
| error_code    | String | 错误码。                  |
| error_ext_msg | String | 扩展错误信息（暂未使用，赋值为null）。 |

状态码： 403

表 5-638 响应 Body 参数

| 参数            | 参数类型   | 描述                     |
|---------------|--------|------------------------|
| error_msg     | String | 错误信息。                  |
| error_code    | String | 错误码。                   |
| error_ext_msg | String | 扩展错误信息（暂未使用，赋值为 null）。 |

状态码： 404

表 5-639 响应 Body 参数

| 参数            | 参数类型   | 描述                     |
|---------------|--------|------------------------|
| error_msg     | String | 错误信息。                  |
| error_code    | String | 错误码。                   |
| error_ext_msg | String | 扩展错误信息（暂未使用，赋值为 null）。 |

状态码： 500

表 5-640 响应 Body 参数

| 参数            | 参数类型   | 描述                     |
|---------------|--------|------------------------|
| error_msg     | String | 错误信息。                  |
| error_code    | String | 错误码。                   |
| error_ext_msg | String | 扩展错误信息（暂未使用，赋值为 null）。 |

## 请求示例

```
PUT https://{dcs_endpoint}/v2/{project_id}/instances/{instance_id}/accounts/{account_id}/role
{
 "account_role": "read"
}
```

## 响应示例

状态码： 200

重置密码成功。

```
{
 "job_id": "ff80808284d4c6d50184e8cff10248bd",
}
```

```
"instance_id" : "10fda556-51c3-4cfa-ab6f-37667428da6e"
}
```

**状态码： 400**

非法请求。

```
{
 "error_code" : "DCS.4961",
 "error_msg" : "Acl account request param invalid."
}
```

## SDK 代码示例

SDK代码示例如下。

### Java

```
package com.huaweicloud.sdk.test;

import com.huaweicloud.sdk.core.auth.ICredential;
import com.huaweicloud.sdk.core.auth.BasicCredentials;
import com.huaweicloud.sdk.core.exception.ConnectionException;
import com.huaweicloud.sdk.core.exception.RequestTimeoutException;
import com.huaweicloud.sdk.core.exception.ServiceResponseException;
import com.huaweicloud.sdk.dcs.v2.region.DcsRegion;
import com.huaweicloud.sdk.dcs.v2.*;
import com.huaweicloud.sdk.dcs.v2.model.*;

public class UpdateAclAccountSolution {
 public static void main(String[] args) {
 // The AK and SK used for authentication are hard-coded or stored in plaintext, which has great
 // security risks. It is recommended that the AK and SK be stored in ciphertext in configuration files or
 // environment variables and decrypted during use to ensure security.
 // In this example, AK and SK are stored in environment variables for authentication. Before running
 // this example, set environment variables CLOUD_SDK_AK and CLOUD_SDK_SK in the local environment
 String ak = System.getenv("CLOUD_SDK_AK");
 String sk = System.getenv("CLOUD_SDK_SK");
 String projectId = "{project_id}";

 ICredential auth = new BasicCredentials()
 .withProjectId(projectId)
 .withAk(ak)
 .withSk(sk);

 DcsClient client = DcsClient.newBuilder()
 .withCredential(auth)
 .withRegion(DcsRegion.valueOf("<YOUR REGION>"))
 .build();
 UpdateAclAccountRequest request = new UpdateAclAccountRequest();
 request.withInstanceId("{instance_id}");
 request.withAccountId("{account_id}");
 AclAccountRoleModifyBody body = new AclAccountRoleModifyBody();
 body.withAccountRole(AclAccountRoleModifyBody.AccountRoleEnum.fromValue("read"));
 request.withBody(body);
 try {
 UpdateAclAccountResponse response = client.updateAclAccount(request);
 System.out.println(response.toString());
 } catch (ConnectionException e) {
 e.printStackTrace();
 } catch (RequestTimeoutException e) {
 e.printStackTrace();
 } catch (ServiceResponseException e) {
 e.printStackTrace();
 System.out.println(e.getHttpStatusCode());
 System.out.println(e.getRequestId());
 }
 }
}
```

```

 System.out.println(e.getErrorCode());
 System.out.println(e.getErrorMsg());
 }
}
}
}

```

## Python

```

coding: utf-8

import os
from huaweicloudsdkcore.auth.credentials import BasicCredentials
from huaweicloudsdkdcs.v2.region.dcs_region import DcsRegion
from huaweicloudsdkcore.exceptions import exceptions
from huaweicloudsdkdcs.v2 import *

if __name__ == "__main__":
 # The AK and SK used for authentication are hard-coded or stored in plaintext, which has great security
 # risks. It is recommended that the AK and SK be stored in ciphertext in configuration files or environment
 # variables and decrypted during use to ensure security.
 # In this example, AK and SK are stored in environment variables for authentication. Before running this
 # example, set environment variables CLOUD_SDK_AK and CLOUD_SDK_SK in the local environment
 ak = os.environ["CLOUD_SDK_AK"]
 sk = os.environ["CLOUD_SDK_SK"]
 projectId = "{project_id}"

 credentials = BasicCredentials(ak, sk, projectId)

 client = DcsClient.new_builder() \
 .with_credentials(credentials) \
 .with_region(DcsRegion.value_of("<YOUR REGION>")) \
 .build()

 try:
 request = UpdateAclAccountRequest()
 request.instance_id = "{instance_id}"
 request.account_id = "{account_id}"
 request.body = AclAccountRoleModifyBody(
 account_role="read"
)
 response = client.update_acl_account(request)
 print(response)
 except exceptions.ClientRequestException as e:
 print(e.status_code)
 print(e.request_id)
 print(e.error_code)
 print(e.error_msg)

```

## Go

```

package main

import (
 "fmt"
 "github.com/huaweicloud/huaweicloud-sdk-go-v3/core/auth/basic"
 dcs "github.com/huaweicloud/huaweicloud-sdk-go-v3/services/dcs/v2"
 "github.com/huaweicloud/huaweicloud-sdk-go-v3/services/dcs/v2/model"
 region "github.com/huaweicloud/huaweicloud-sdk-go-v3/services/dcs/v2/region"
)

func main() {
 // The AK and SK used for authentication are hard-coded or stored in plaintext, which has great security
 // risks. It is recommended that the AK and SK be stored in ciphertext in configuration files or environment
 // variables and decrypted during use to ensure security.
 // In this example, AK and SK are stored in environment variables for authentication. Before running this
 // example, set environment variables CLOUD_SDK_AK and CLOUD_SDK_SK in the local environment
 ak := os.Getenv("CLOUD_SDK_AK")
 sk := os.Getenv("CLOUD_SDK_SK")
 projectId := "{project_id}"

```



```

auth := basic.NewCredentialsBuilder().
 WithAk(ak).
 WithSk(sk).
 WithProjectId(projectId).
 Build()

client := dcs.NewDcsClient(
 dcs.DcsClientBuilder().
 WithRegion(region.ValueOf("<YOUR REGION>")).
 WithCredential(auth).
 Build())

request := &model.UpdateAclAccountRequest{
 request.InstanceId = "{instance_id}"
 request.AccountId = "{account_id}"
 accountRoleAclAccountRoleModifyBody:= model.GetAclAccountRoleModifyBodyAccountRoleEnum().READ
 request.Body = &model.AclAccountRoleModifyBody{
 AccountRole: &accountRoleAclAccountRoleModifyBody,
 }
}
response, err := client.UpdateAclAccount(request)
if err == nil {
 fmt.Printf("%+v\n", response)
} else {
 fmt.Println(err)
}
}

```

## 更多

更多编程语言的SDK代码示例，请参见[API Explorer](#)的代码示例页签，可生成自动对应的SDK代码示例。

## 状态码

| 状态码 | 描述         |
|-----|------------|
| 200 | 重置密码成功。    |
| 400 | 非法请求。      |
| 401 | 认证信息非法。    |
| 403 | 请求被拒绝访问。   |
| 404 | 所请求的资源不存在。 |
| 500 | 内部服务错误。    |

## 错误码

请参见[错误码](#)。

## 5.10.6 删除 ACL 账号

### 功能介绍

删除所创建的ACL普通账号。

## 调用方法

请参见[如何调用API](#)。

## URI

DELETE /v2/{project\_id}/instances/{instance\_id}/accounts/{account\_id}

表 5-641 路径参数

| 参数          | 是否必选 | 参数类型   | 描述                                    |
|-------------|------|--------|---------------------------------------|
| project_id  | 是    | String | 项目ID。获取方法请参见 <a href="#">获取项目ID</a> 。 |
| instance_id | 是    | String | 实例ID。                                 |
| account_id  | 是    | String | ACL账号ID。                              |

## 请求参数

无

## 响应参数

状态码： 400

表 5-642 响应 Body 参数

| 参数            | 参数类型   | 描述                     |
|---------------|--------|------------------------|
| error_msg     | String | 错误信息。                  |
| error_code    | String | 错误码。                   |
| error_ext_msg | String | 扩展错误信息（暂未使用，赋值为 null）。 |

状态码： 401

表 5-643 响应 Body 参数

| 参数            | 参数类型   | 描述                     |
|---------------|--------|------------------------|
| error_msg     | String | 错误信息。                  |
| error_code    | String | 错误码。                   |
| error_ext_msg | String | 扩展错误信息（暂未使用，赋值为 null）。 |

**状态码： 403**

**表 5-644** 响应 Body 参数

| 参数            | 参数类型   | 描述                     |
|---------------|--------|------------------------|
| error_msg     | String | 错误信息。                  |
| error_code    | String | 错误码。                   |
| error_ext_msg | String | 扩展错误信息（暂未使用，赋值为 null）。 |

**状态码： 404**

**表 5-645** 响应 Body 参数

| 参数            | 参数类型   | 描述                     |
|---------------|--------|------------------------|
| error_msg     | String | 错误信息。                  |
| error_code    | String | 错误码。                   |
| error_ext_msg | String | 扩展错误信息（暂未使用，赋值为 null）。 |

**状态码： 500**

**表 5-646** 响应 Body 参数

| 参数            | 参数类型   | 描述                     |
|---------------|--------|------------------------|
| error_msg     | String | 错误信息。                  |
| error_code    | String | 错误码。                   |
| error_ext_msg | String | 扩展错误信息（暂未使用，赋值为 null）。 |

## 请求示例

```
DELETE https://{dcs_endpoint}/v2/{project_id}/instances/{instance_id}/accounts/{account_id}
```

## 响应示例

**状态码： 400**

非法请求。

```
{
 "error_code" : "DCS.4961",
```

```
"error_msg" : "Acl account request param invalid."
}
```

## SDK 代码示例

SDK代码示例如下。

### Java

```
package com.huaweicloud.sdk.test;

import com.huaweicloud.sdk.core.auth.ICredential;
import com.huaweicloud.sdk.core.auth.BasicCredentials;
import com.huaweicloud.sdk.core.exception.ConnectionException;
import com.huaweicloud.sdk.core.exception.RequestTimeoutException;
import com.huaweicloud.sdk.core.exception.ServiceResponseException;
import com.huaweicloud.sdk.dcs.v2.region.DcsRegion;
import com.huaweicloud.sdk.dcs.v2.*;
import com.huaweicloud.sdk.dcs.v2.model.*;

public class DeleteAclAccountSolution {

 public static void main(String[] args) {
 // The AK and SK used for authentication are hard-coded or stored in plaintext, which has great
 // security risks. It is recommended that the AK and SK be stored in ciphertext in configuration files or
 // environment variables and decrypted during use to ensure security.
 // In this example, AK and SK are stored in environment variables for authentication. Before running
 // this example, set environment variables CLOUD_SDK_AK and CLOUD_SDK_SK in the local environment
 String ak = System.getenv("CLOUD_SDK_AK");
 String sk = System.getenv("CLOUD_SDK_SK");
 String projectId = "{project_id}";

 ICredential auth = new BasicCredentials()
 .withProjectId(projectId)
 .withAk(ak)
 .withSk(sk);

 DcsClient client = DcsClient.newBuilder()
 .withCredential(auth)
 .withRegion(DcsRegion.valueOf("<YOUR REGION>"))
 .build();
 DeleteAclAccountRequest request = new DeleteAclAccountRequest();
 request.withInstanceId("{instance_id}");
 request.withAccountId("{account_id}");
 try {
 DeleteAclAccountResponse response = client.deleteAclAccount(request);
 System.out.println(response.toString());
 } catch (ConnectionException e) {
 e.printStackTrace();
 } catch (RequestTimeoutException e) {
 e.printStackTrace();
 } catch (ServiceResponseException e) {
 e.printStackTrace();
 System.out.println(e.getStatusCode());
 System.out.println(e.getRequestId());
 System.out.println(e.getErrorCode());
 System.out.println(e.getErrorMsg());
 }
 }
}
```

### Python

```
coding: utf-8

import os
```

```

from huaweicloudsdkcore.auth.credentials import BasicCredentials
from huaweicloudsdkdcs.v2.region.dcs_region import DcsRegion
from huaweicloudsdkcore.exceptions import exceptions
from huaweicloudsdkdcs.v2 import *

if __name__ == "__main__":
 # The AK and SK used for authentication are hard-coded or stored in plaintext, which has great security
 # risks. It is recommended that the AK and SK be stored in ciphertext in configuration files or environment
 # variables and decrypted during use to ensure security.
 # In this example, AK and SK are stored in environment variables for authentication. Before running this
 # example, set environment variables CLOUD_SDK_AK and CLOUD_SDK_SK in the local environment
 ak = os.environ["CLOUD_SDK_AK"]
 sk = os.environ["CLOUD_SDK_SK"]
 projectId = "{project_id}"

 credentials = BasicCredentials(ak, sk, projectId)

 client = DcsClient.new_builder() \
 .with_credentials(credentials) \
 .with_region(DcsRegion.value_of("<YOUR REGION>")) \
 .build()

 try:
 request = DeleteAclAccountRequest()
 request.instance_id = "{instance_id}"
 request.account_id = "{account_id}"
 response = client.delete_acl_account(request)
 print(response)
 except exceptions.ClientRequestException as e:
 print(e.status_code)
 print(e.request_id)
 print(e.error_code)
 print(e.error_msg)

```

## Go

```

package main

import (
 "fmt"
 "github.com/huaweicloud/huaweicloud-sdk-go-v3/core/auth/basic"
 dcs "github.com/huaweicloud/huaweicloud-sdk-go-v3/services/dcs/v2"
 "github.com/huaweicloud/huaweicloud-sdk-go-v3/services/dcs/v2/model"
 region "github.com/huaweicloud/huaweicloud-sdk-go-v3/services/dcs/v2/region"
)

func main() {
 // The AK and SK used for authentication are hard-coded or stored in plaintext, which has great security
 // risks. It is recommended that the AK and SK be stored in ciphertext in configuration files or environment
 // variables and decrypted during use to ensure security.
 // In this example, AK and SK are stored in environment variables for authentication. Before running this
 // example, set environment variables CLOUD_SDK_AK and CLOUD_SDK_SK in the local environment
 ak := os.Getenv("CLOUD_SDK_AK")
 sk := os.Getenv("CLOUD_SDK_SK")
 projectId := "{project_id}"

 auth := basic.NewCredentialsBuilder().
 WithAk(ak).
 WithSk(sk).
 WithProjectId(projectId).
 Build()

 client := dcs.NewDcsClient(
 dcs.DcsClientBuilder().
 WithRegion(region.ValueOf("<YOUR REGION>")).
 WithCredential(auth).
 Build())

 request := &model.DeleteAclAccountRequest{}

```

```
request.InstanceId = "{instance_id}"
request.AccountId = "{account_id}"
response, err := client.DeleteAclAccount(request)
if err == nil {
 fmt.Printf("%+v\n", response)
} else {
 fmt.Println(err)
}
```

## 更多

更多编程语言的SDK代码示例，请参见[API Explorer](#)的代码示例页签，可生成自动对应的SDK代码示例。

## 状态码

| 状态码 | 描述             |
|-----|----------------|
| 200 | ACL账号删除任务下发成功。 |
| 400 | 非法请求。          |
| 401 | 认证信息非法。        |
| 403 | 请求被拒绝访问。       |
| 404 | 所请求的资源不存在。     |
| 500 | 内部服务错误。        |

## 错误码

请参见[错误码](#)。

## 5.10.7 ACL 账号修改备注

### 功能介绍

ACL账号修改备注。

### 调用方法

请参见[如何调用API](#)。

### URI

PUT /v2/{project\_id}/instances/{instance\_id}/accounts/{account\_id}

表 5-647 路径参数

| 参数          | 是否必选 | 参数类型   | 描述                                    |
|-------------|------|--------|---------------------------------------|
| project_id  | 是    | String | 项目ID。获取方法请参见 <a href="#">获取项目ID</a> 。 |
| instance_id | 是    | String | 实例ID。                                 |
| account_id  | 是    | String | ACL账号ID。                              |

## 请求参数

表 5-648 请求 Body 参数

| 参数          | 是否必选 | 参数类型   | 描述    |
|-------------|------|--------|-------|
| description | 否    | String | 备注信息。 |

## 响应参数

状态码： 400

表 5-649 响应 Body 参数

| 参数            | 参数类型   | 描述                     |
|---------------|--------|------------------------|
| error_msg     | String | 错误信息。                  |
| error_code    | String | 错误码。                   |
| error_ext_msg | String | 扩展错误信息（暂未使用，赋值为 null）。 |

状态码： 401

表 5-650 响应 Body 参数

| 参数            | 参数类型   | 描述                     |
|---------------|--------|------------------------|
| error_msg     | String | 错误信息。                  |
| error_code    | String | 错误码。                   |
| error_ext_msg | String | 扩展错误信息（暂未使用，赋值为 null）。 |

状态码： 403

表 5-651 响应 Body 参数

| 参数            | 参数类型   | 描述                     |
|---------------|--------|------------------------|
| error_msg     | String | 错误信息。                  |
| error_code    | String | 错误码。                   |
| error_ext_msg | String | 扩展错误信息（暂未使用，赋值为 null）。 |

状态码：404

表 5-652 响应 Body 参数

| 参数            | 参数类型   | 描述                     |
|---------------|--------|------------------------|
| error_msg     | String | 错误信息。                  |
| error_code    | String | 错误码。                   |
| error_ext_msg | String | 扩展错误信息（暂未使用，赋值为 null）。 |

状态码：500

表 5-653 响应 Body 参数

| 参数            | 参数类型   | 描述                     |
|---------------|--------|------------------------|
| error_msg     | String | 错误信息。                  |
| error_code    | String | 错误码。                   |
| error_ext_msg | String | 扩展错误信息（暂未使用，赋值为 null）。 |

## 请求示例

```
PUT https://{dcs_endpoint}/v2/{project_id}/instances/{instance_id}/accounts/{account_id}
{
 "description": "Test"
}
```

## 响应示例

无

## SDK 代码示例

SDK代码示例如下。



## Java

```
package com.huaweicloud.sdk.test;

import com.huaweicloud.sdk.core.auth.ICredential;
import com.huaweicloud.sdk.core.auth.BasicCredentials;
import com.huaweicloud.sdk.core.exception.ConnectionException;
import com.huaweicloud.sdk.core.exception.RequestTimeoutException;
import com.huaweicloud.sdk.core.exception.ServiceResponseException;
import com.huaweicloud.sdk.dcs.v2.region.DcsRegion;
import com.huaweicloud.sdk.dcs.v2.*;
import com.huaweicloud.sdk.dcs.v2.model.*;

public class UpdateAclAccountRemarkSolution {

 public static void main(String[] args) {
 // The AK and SK used for authentication are hard-coded or stored in plaintext, which has great
 // security risks. It is recommended that the AK and SK be stored in ciphertext in configuration files or
 // environment variables and decrypted during use to ensure security.
 // In this example, AK and SK are stored in environment variables for authentication. Before running
 // this example, set environment variables CLOUD_SDK_AK and CLOUD_SDK_SK in the local environment
 String ak = System.getenv("CLOUD_SDK_AK");
 String sk = System.getenv("CLOUD_SDK_SK");
 String projectId = "{project_id}";

 ICredential auth = new BasicCredentials()
 .withProjectId(projectId)
 .withAk(ak)
 .withSk(sk);

 DcsClient client = DcsClient.newBuilder()
 .withCredential(auth)
 .withRegion(DcsRegion.valueOf("<YOUR REGION>"))
 .build();
 UpdateAclAccountRemarkRequest request = new UpdateAclAccountRemarkRequest();
 request.withInstanceId("{instance_id}");
 request.withAccountId("{account_id}");
 UpdateAclAccountRemarkRequestBody body = new UpdateAclAccountRemarkRequestBody();
 body.withDescription("Test");
 request.withBody(body);
 try {
 UpdateAclAccountRemarkResponse response = client.updateAclAccountRemark(request);
 System.out.println(response.toString());
 } catch (ConnectionException e) {
 e.printStackTrace();
 } catch (RequestTimeoutException e) {
 e.printStackTrace();
 } catch (ServiceResponseException e) {
 e.printStackTrace();
 System.out.println(e.getHttpStatusCode());
 System.out.println(e.getRequestId());
 System.out.println(e.getErrorCode());
 System.out.println(e.getErrorMsg());
 }
 }
}
```

## Python

```
coding: utf-8

import os
from huaweicloudsdkcore.auth.credentials import BasicCredentials
from huaweicloudsdkdcs.v2.region.dcs_region import DcsRegion
from huaweicloudsdkcore.exceptions import exceptions
from huaweicloudsdkdcs.v2 import *

if __name__ == "__main__":
```

```
The AK and SK used for authentication are hard-coded or stored in plaintext, which has great security
risks. It is recommended that the AK and SK be stored in ciphertext in configuration files or environment
variables and decrypted during use to ensure security.
In this example, AK and SK are stored in environment variables for authentication. Before running this
example, set environment variables CLOUD_SDK_AK and CLOUD_SDK_SK in the local environment
ak = os.environ["CLOUD_SDK_AK"]
sk = os.environ["CLOUD_SDK_SK"]
projectId = "{project_id}"

credentials = BasicCredentials(ak, sk, projectId)

client = DcsClient.new_builder() \
 .with_credentials(credentials) \
 .with_region(DcsRegion.value_of("<YOUR REGION>")) \
 .build()

try:
 request = UpdateAclAccountRemarkRequest()
 request.instance_id = "{instance_id}"
 request.account_id = "{account_id}"
 request.body = UpdateAclAccountRemarkRequestBody(
 description="Test"
)
 response = client.update_acl_account_remark(request)
 print(response)
except exceptions.ClientRequestException as e:
 print(e.status_code)
 print(e.request_id)
 print(e.error_code)
 print(e.error_msg)
```

## Go

```
package main

import (
 "fmt"
 "github.com/huaweicloud/huaweicloud-sdk-go-v3/core/auth/basic"
 dcs "github.com/huaweicloud/huaweicloud-sdk-go-v3/services/dcs/v2"
 "github.com/huaweicloud/huaweicloud-sdk-go-v3/services/dcs/v2/model"
 region "github.com/huaweicloud/huaweicloud-sdk-go-v3/services/dcs/v2/region"
)

func main() {
 // The AK and SK used for authentication are hard-coded or stored in plaintext, which has great security
 risks. It is recommended that the AK and SK be stored in ciphertext in configuration files or environment
 variables and decrypted during use to ensure security.
 // In this example, AK and SK are stored in environment variables for authentication. Before running this
 example, set environment variables CLOUD_SDK_AK and CLOUD_SDK_SK in the local environment
 ak := os.Getenv("CLOUD_SDK_AK")
 sk := os.Getenv("CLOUD_SDK_SK")
 projectId := "{project_id}"

 auth := basic.NewCredentialsBuilder().
 WithAk(ak).
 WithSk(sk).
 WithProjectId(projectId).
 Build()

 client := dcs.NewDcsClient(
 dcs.DcsClientBuilder().
 WithRegion(region.ValueOf("<YOUR REGION>")).
 WithCredential(auth).
 Build())

 request := &model.UpdateAclAccountRemarkRequest{}
 request.InstanceId = "{instance_id}"
 request.AccountId = "{account_id}"
 request.UpdateAclAccountRemarkRequestBody = "Test"
```

```
request.Body = &model.UpdateAclAccountRemarkRequestBody{
 Description: &descriptionUpdateAclAccountRemarkRequestBody,
}
response, err := client.UpdateAclAccountRemark(request)
if err == nil {
 fmt.Printf("%+v\n", response)
} else {
 fmt.Println(err)
}
}
```

## 更多

更多编程语言的SDK代码示例，请参见[API Explorer](#)的代码示例页签，可生成自动对应的SDK代码示例。

## 状态码

| 状态码 | 描述         |
|-----|------------|
| 204 | 账号修改备注成功。  |
| 400 | 非法请求。      |
| 401 | 认证信息非法。    |
| 403 | 请求被拒绝访问。   |
| 404 | 所请求的资源不存在。 |
| 500 | 内部服务错误。    |

## 错误码

请参见[错误码](#)。

## 5.11 网络安全

### 5.11.1 开启/关闭 SSL

#### 功能介绍

开启/关闭SSL。该接口目前仅针对Redis 6.0基础版的单机、主备和Cluster集群实例。

#### 调用方法

请参见[如何调用API](#)。

#### URI

PUT /v2/{project\_id}/instances/{instance\_id}/ssl

表 5-654 路径参数

| 参数          | 是否必选 | 参数类型   | 描述                                     |
|-------------|------|--------|----------------------------------------|
| project_id  | 是    | String | 项目ID, 获取方法请参见 <a href="#">获取项目ID</a> 。 |
| instance_id | 是    | String | 实例ID。                                  |

## 请求参数

表 5-655 请求 Body 参数

| 参数      | 是否必选 | 参数类型    | 描述                              |
|---------|------|---------|---------------------------------|
| enabled | 是    | Boolean | 开启或关闭SSL。true: 开启/<br>false: 关闭 |

## 响应参数

状态码: 200

表 5-656 响应 Body 参数

| 参数          | 参数类型   | 描述       |
|-------------|--------|----------|
| job_id      | String | DCS任务ID。 |
| instance_id | String | 实例ID。    |
| result      | String | 执行结果。    |

状态码: 400

表 5-657 响应 Body 参数

| 参数            | 参数类型   | 描述                         |
|---------------|--------|----------------------------|
| error_msg     | String | 错误信息。                      |
| error_code    | String | 错误码。                       |
| error_ext_msg | String | 扩展错误信息 ( 暂未使用, 赋值为 null )。 |

状态码: 500

表 5-658 响应 Body 参数

| 参数            | 参数类型   | 描述                     |
|---------------|--------|------------------------|
| error_msg     | String | 错误信息。                  |
| error_code    | String | 错误码。                   |
| error_ext_msg | String | 扩展错误信息（暂未使用，赋值为 null）。 |

## 请求示例

```
PUT https://{dcs_endpoint}/v2/{project_id}/instances/{instance_id}/ssl
{
 "enabled": true
}
```

## 响应示例

### 状态码： 200

开启/关闭SSL成功。

```
{
 "job_id": "ff8080817fe01bb2017fe3cf68860481",
 "instance_id": "5560df16-cebf-4473-95c4-d1b573c16e79",
 "result": null
}
```

### 状态码： 400

非法请求。

```
{
 "error_code": "DCS.4201",
 "error_msg": "Do not support SSL."
}
```

### 状态码： 500

内部服务错误。

```
{
 "error_code": "DCS.5010",
 "error_msg": "Failed to operate SSL in database."
}
```

## SDK 代码示例

SDK代码示例如下。

### Java

```
package com.huaweicloud.sdk.test;

import com.huaweicloud.sdk.core.auth.ICredential;
import com.huaweicloud.sdk.core.auth.BasicCredentials;
import com.huaweicloud.sdk.core.exception.ConnectionException;
import com.huaweicloud.sdk.core.exception.RequestTimeoutException;
import com.huaweicloud.sdk.core.exception.ServiceResponseException;
```

```
import com.huaweicloud.sdk.dcs.v2.region.DcsRegion;
import com.huaweicloud.sdk.dcs.v2.*;
import com.huaweicloud.sdk.dcs.v2.model.*;

public class UpdateSslSwitchSolution {

 public static void main(String[] args) {
 // The AK and SK used for authentication are hard-coded or stored in plaintext, which has great
 // security risks. It is recommended that the AK and SK be stored in ciphertext in configuration files or
 // environment variables and decrypted during use to ensure security.
 // In this example, AK and SK are stored in environment variables for authentication. Before running
 // this example, set environment variables CLOUD_SDK_AK and CLOUD_SDK_SK in the local environment
 String ak = System.getenv("CLOUD_SDK_AK");
 String sk = System.getenv("CLOUD_SDK_SK");
 String projectId = "{project_id}";

 ICredential auth = new BasicCredentials()
 .withProjectId(projectId)
 .withAk(ak)
 .withSk(sk);

 DcsClient client = DcsClient.newBuilder()
 .withCredential(auth)
 .withRegion(DcsRegion.valueOf("<YOUR REGION>"))
 .build();
 UpdateSslSwitchRequest request = new UpdateSslSwitchRequest();
 request.withInstanceId("{instance_id}");
 UpdateSSLSwitchRequestBody body = new UpdateSSLSwitchRequestBody();
 body.withEnabled(true);
 request.withBody(body);
 try {
 UpdateSslSwitchResponse response = client.updateSslSwitch(request);
 System.out.println(response.toString());
 } catch (ConnectionException e) {
 e.printStackTrace();
 } catch (RequestTimeoutException e) {
 e.printStackTrace();
 } catch (ServiceResponseException e) {
 e.printStackTrace();
 System.out.println(e.getStatusCode());
 System.out.println(e.getRequestId());
 System.out.println(e.getErrorCode());
 System.out.println(e.getErrorMsg());
 }
 }
}
```

## Python

```
coding: utf-8

import os
from huaweicloudsdkcore.auth.credentials import BasicCredentials
from huaweicloudsdkdcs.v2.region.dcs_region import DcsRegion
from huaweicloudsdkcore.exceptions import exceptions
from huaweicloudsdkdcs.v2 import *

if __name__ == "__main__":
 # The AK and SK used for authentication are hard-coded or stored in plaintext, which has great security
 # risks. It is recommended that the AK and SK be stored in ciphertext in configuration files or environment
 # variables and decrypted during use to ensure security.
 # In this example, AK and SK are stored in environment variables for authentication. Before running this
 # example, set environment variables CLOUD_SDK_AK and CLOUD_SDK_SK in the local environment
 ak = os.getenv("CLOUD_SDK_AK")
 sk = os.getenv("CLOUD_SDK_SK")
 projectId = "{project_id}"

 credentials = BasicCredentials(ak, sk, projectId)
```

```

client = DcsClient.new_builder() \
 .with_credentials(credentials) \
 .with_region(DcsRegion.value_of("<YOUR REGION>")) \
 .build()

try:
 request = UpdateSslSwitchRequest()
 request.instance_id = "{instance_id}"
 request.body = UpdateSSLSwitchRequestBody(
 enabled=True
)
 response = client.update_ssl_switch(request)
 print(response)
except exceptions.ClientRequestException as e:
 print(e.status_code)
 print(e.request_id)
 print(e.error_code)
 print(e.error_msg)

```

## Go

```

package main

import (
 "fmt"
 "github.com/huaweicloud/huaweicloud-sdk-go-v3/core/auth/basic"
 dcs "github.com/huaweicloud/huaweicloud-sdk-go-v3/services/dcs/v2"
 "github.com/huaweicloud/huaweicloud-sdk-go-v3/services/dcs/v2/model"
 region "github.com/huaweicloud/huaweicloud-sdk-go-v3/services/dcs/v2/region"
)

func main() {
 // The AK and SK used for authentication are hard-coded or stored in plaintext, which has great security
 // risks. It is recommended that the AK and SK be stored in ciphertext in configuration files or environment
 // variables and decrypted during use to ensure security.
 // In this example, AK and SK are stored in environment variables for authentication. Before running this
 // example, set environment variables CLOUD_SDK_AK and CLOUD_SDK_SK in the local environment
 ak := os.Getenv("CLOUD_SDK_AK")
 sk := os.Getenv("CLOUD_SDK_SK")
 projectId := "{project_id}"

 auth := basic.NewCredentialsBuilder().
 WithAk(ak).
 WithSk(sk).
 WithProjectId(projectId).
 Build()

 client := dcs.NewDcsClient(
 dcs.DcsClientBuilder().
 WithRegion(region.ValueOf("<YOUR REGION>")).
 WithCredential(auth).
 Build())

 request := &model.UpdateSslSwitchRequest{}
 request.InstanceId = "{instance_id}"
 request.Body = &model.UpdateSslSwitchRequestBody{
 Enabled: true,
 }
 response, err := client.UpdateSslSwitch(request)
 if err == nil {
 fmt.Printf("%+v\n", response)
 } else {
 fmt.Println(err)
 }
}

```

## 更多

更多编程语言的SDK代码示例，请参见[API Explorer](#)的代码示例页签，可生成自动对应的SDK代码示例。

## 状态码

| 状态码 | 描述          |
|-----|-------------|
| 200 | 开启/关闭SSL成功。 |
| 400 | 非法请求。       |
| 500 | 内部服务错误。     |

## 错误码

请参见[错误码](#)。

## 5.11.2 查询实例 SSL 信息

### 功能介绍

查询实例SSL信息。该接口目前仅针对Redis 6.0基础版版本实例。

### 调用方法

请参见[如何调用API](#)。

### URI

GET /v2/{project\_id}/instances/{instance\_id}/ssl

表 5-659 路径参数

| 参数          | 是否必选 | 参数类型   | 描述                                    |
|-------------|------|--------|---------------------------------------|
| project_id  | 是    | String | 项目ID，获取方法请参见 <a href="#">获取项目ID</a> 。 |
| instance_id | 是    | String | 实例ID。                                 |

### 请求参数

无

### 响应参数

状态码： 200



表 5-660 响应 Body 参数

| 参数             | 参数类型    | 描述                           |
|----------------|---------|------------------------------|
| enabled        | Boolean | 只有当实例开启了SSL时，返回该参数，返回值为true。 |
| ip             | String  | SSL连接IP。                     |
| port           | String  | SSL连接端口。                     |
| domain_name    | String  | SSL连接域名。                     |
| ssl_expired_at | String  | SSL证书有效期（UTC时间）。             |
| ssl_validated  | Boolean | SSL证书是否有效。                   |

状态码： 400

表 5-661 响应 Body 参数

| 参数            | 参数类型   | 描述                    |
|---------------|--------|-----------------------|
| error_msg     | String | 错误信息。                 |
| error_code    | String | 错误码。                  |
| error_ext_msg | String | 扩展错误信息（暂未使用，赋值为null）。 |

状态码： 500

表 5-662 响应 Body 参数

| 参数            | 参数类型   | 描述                    |
|---------------|--------|-----------------------|
| error_msg     | String | 错误信息。                 |
| error_code    | String | 错误码。                  |
| error_ext_msg | String | 扩展错误信息（暂未使用，赋值为null）。 |

## 请求示例

GET https://{dcs\_endpoint}/v2/{project\_id}/instances/{instance\_id}/ssl

## 响应示例

状态码： 200

查询实例SSL信息成功。

```
{
 "enabled": true,
 "ip": "192.168.0.5",
 "port": "6379",
 "domain_name": "redis-553a2516-b865-4159-b774-204dc0a36e37.dcs.example.com:6379",
 "ssl_expired_at": "2022-06-15T02:21:18.669Z",
 "ssl_validated": true
}
```

**状态码： 400**

非法请求。

```
{
 "error_code": "DCS.4201",
 "error_msg": "Do not support SSL."
}
```

**状态码： 500**

内部服务错误。

```
{
 "error_code": "DCS.5010",
 "error_msg": "Failed to operate SSL in database."
}
```

## SDK 代码示例

SDK代码示例如下。

### Java

```
package com.huaweicloud.sdk.test;

import com.huaweicloud.sdk.core.auth.ICredential;
import com.huaweicloud.sdk.core.auth.BasicCredentials;
import com.huaweicloud.sdk.core.exception.ConnectionException;
import com.huaweicloud.sdk.core.exception.RequestTimeoutException;
import com.huaweicloud.sdk.core.exception.ServiceResponseException;
import com.huaweicloud.sdk.dcs.v2.region.DcsRegion;
import com.huaweicloud.sdk.dcs.v2.*;
import com.huaweicloud.sdk.dcs.v2.model.*;

public class ShowInstanceSslDetailSolution {

 public static void main(String[] args) {
 // The AK and SK used for authentication are hard-coded or stored in plaintext, which has great
 // security risks. It is recommended that the AK and SK be stored in ciphertext in configuration files or
 // environment variables and decrypted during use to ensure security.
 // In this example, AK and SK are stored in environment variables for authentication. Before running
 // this example, set environment variables CLOUD_SDK_AK and CLOUD_SDK_SK in the local environment
 String ak = System.getenv("CLOUD_SDK_AK");
 String sk = System.getenv("CLOUD_SDK_SK");
 String projectId = "{project_id}";

 ICredential auth = new BasicCredentials()
 .withProjectId(projectId)
 .withAk(ak)
 .withSk(sk);

 DcsClient client = DcsClient.newBuilder()
 .withCredential(auth)
 .withRegion(DcsRegion.valueOf("<YOUR REGION>"))
 .build();
 ShowInstanceSslDetailRequest request = new ShowInstanceSslDetailRequest();
 request.withInstanceId("{instance_id}");
```

```

try {
 ShowInstanceSslDetailResponse response = client.showInstanceSslDetail(request);
 System.out.println(response.toString());
} catch (ConnectionException e) {
 e.printStackTrace();
} catch (RequestTimeoutException e) {
 e.printStackTrace();
} catch (ServiceResponseException e) {
 e.printStackTrace();
 System.out.println(e.getHttpStatusCode());
 System.out.println(e.getRequestId());
 System.out.println(e.getErrorCode());
 System.out.println(e.getErrorMsg());
}
}
}

```

## Python

```

coding: utf-8

import os
from huaweicloudsdkcore.auth.credentials import BasicCredentials
from huaweicloudsdkdcs.v2.region.dcs_region import DcsRegion
from huaweicloudsdkcore.exceptions import exceptions
from huaweicloudsdkdcs.v2 import *

if __name__ == "__main__":
 # The AK and SK used for authentication are hard-coded or stored in plaintext, which has great security
 # risks. It is recommended that the AK and SK be stored in ciphertext in configuration files or environment
 # variables and decrypted during use to ensure security.
 # In this example, AK and SK are stored in environment variables for authentication. Before running this
 # example, set environment variables CLOUD_SDK_AK and CLOUD_SDK_SK in the local environment
 ak = os.environ["CLOUD_SDK_AK"]
 sk = os.environ["CLOUD_SDK_SK"]
 projectId = "{project_id}"

 credentials = BasicCredentials(ak, sk, projectId)

 client = DcsClient.new_builder() \
 .with_credentials(credentials) \
 .with_region(DcsRegion.value_of("<YOUR REGION>")) \
 .build()

 try:
 request = ShowInstanceSslDetailRequest()
 request.instance_id = "{instance_id}"
 response = client.show_instance_ssl_detail(request)
 print(response)
 except exceptions.ClientRequestException as e:
 print(e.status_code)
 print(e.request_id)
 print(e.error_code)
 print(e.error_msg)

```

## Go

```

package main

import (
 "fmt"
 "github.com/huaweicloud/huaweicloud-sdk-go-v3/core/auth/basic"
 dcs "github.com/huaweicloud/huaweicloud-sdk-go-v3/services/dcs/v2"
 "github.com/huaweicloud/huaweicloud-sdk-go-v3/services/dcs/v2/model"
 region "github.com/huaweicloud/huaweicloud-sdk-go-v3/services/dcs/v2/region"
)

func main() {
 // The AK and SK used for authentication are hard-coded or stored in plaintext, which has great security

```

```

risks. It is recommended that the AK and SK be stored in ciphertext in configuration files or environment
variables and decrypted during use to ensure security.
// In this example, AK and SK are stored in environment variables for authentication. Before running this
example, set environment variables CLOUD_SDK_AK and CLOUD_SDK_SK in the local environment
ak := os.Getenv("CLOUD_SDK_AK")
sk := os.Getenv("CLOUD_SDK_SK")
projectId := "{project_id}"

auth := basic.NewCredentialsBuilder().
 WithAk(ak).
 WithSk(sk).
 WithProjectId(projectId).
 Build()

client := dcs.NewDcsClient(
 dcs.DcsClientBuilder().
 WithRegion(region.ValueOf("<YOUR REGION>")).
 WithCredential(auth).
 Build())

request := &model.ShowInstanceSslDetailRequest{}
request.InstanceId = "{instance_id}"
response, err := client.ShowInstanceSslDetail(request)
if err == nil {
 fmt.Printf("%v\n", response)
} else {
 fmt.Println(err)
}
}

```

## 更多

更多编程语言的SDK代码示例，请参见[API Explorer](#)的代码示例页签，可生成自动对应的SDK代码示例。

## 状态码

| 状态码 | 描述           |
|-----|--------------|
| 200 | 查询实例SSL信息成功。 |
| 204 | 无ssl信息。      |
| 400 | 非法请求。        |
| 500 | 内部服务错误。      |

## 错误码

请参见[错误码](#)。

### 5.11.3 下载实例 SSL 证书

#### 功能介绍

下载实例SSL证书。该接口目前仅针对Redis 6.0基础版版本实例。

## 调用方法

请参见[如何调用API](#)。

## URI

POST /v2/{project\_id}/instances/{instance\_id}/ssl-certs/download

表 5-663 路径参数

| 参数          | 是否必选 | 参数类型   | 描述                                    |
|-------------|------|--------|---------------------------------------|
| project_id  | 是    | String | 项目ID，获取方法请参见 <a href="#">获取项目ID</a> 。 |
| instance_id | 是    | String | 实例ID。                                 |

## 请求参数

无

## 响应参数

状态码： 200

表 5-664 响应 Body 参数

| 参数          | 参数类型   | 描述             |
|-------------|--------|----------------|
| file_name   | String | SSL证书文件名。      |
| link        | String | SSL证书下载链接。     |
| bucket_name | String | 保存SSL证书的obs桶名。 |

状态码： 400

表 5-665 响应 Body 参数

| 参数            | 参数类型   | 描述                    |
|---------------|--------|-----------------------|
| error_msg     | String | 错误信息。                 |
| error_code    | String | 错误码。                  |
| error_ext_msg | String | 扩展错误信息（暂未使用，赋值为null）。 |

状态码： 500

表 5-666 响应 Body 参数

| 参数            | 参数类型   | 描述                     |
|---------------|--------|------------------------|
| error_msg     | String | 错误信息。                  |
| error_code    | String | 错误码。                   |
| error_ext_msg | String | 扩展错误信息（暂未使用，赋值为 null）。 |

## 请求示例

POST https://{dcs\_endpoint}/v2/{project\_id}/instances/{instance\_id}/ssl-certs/download

## 响应示例

### 状态码：200

下载实例SSL证书成功。

```
{
 "bucket_name": "bucket_name",
 "file_name": "file_name",
 "link": "https://{bucket_name}.{obs_endpoint};443/{ssl-XXX}/{file_name}?
 AWSAccessKeyId=XXX&Expires=XXX&Signature=XXX"
}
```

### 状态码：400

非法请求。

```
{
 "error_code": "DCS.4201",
 "error_msg": "Do not support SSL."
}
```

### 状态码：500

内部服务错误。

```
{
 "error_code": "DCS.5010",
 "error_msg": "Failed to operate SSL in database."
}
```

## SDK 代码示例

SDK代码示例如下。

### Java

```
package com.huaweicloud.sdk.test;

import com.huaweicloud.sdk.core.auth.ICredential;
import com.huaweicloud.sdk.core.auth.BasicCredentials;
import com.huaweicloud.sdk.core.exception.ConnectionException;
import com.huaweicloud.sdk.core.exception.RequestTimeoutException;
import com.huaweicloud.sdk.core.exception.ServiceResponseException;
import com.huaweicloud.sdk.dcs.v2.region.DcsRegion;
import com.huaweicloud.sdk.dcs.v2.*;
import com.huaweicloud.sdk.dcs.v2.model.*;
```

```
public class DownloadSslCertSolution {

 public static void main(String[] args) {
 // The AK and SK used for authentication are hard-coded or stored in plaintext, which has great
 security risks. It is recommended that the AK and SK be stored in ciphertext in configuration files or
 environment variables and decrypted during use to ensure security.
 // In this example, AK and SK are stored in environment variables for authentication. Before running
 this example, set environment variables CLOUD_SDK_AK and CLOUD_SDK_SK in the local environment
 String ak = System.getenv("CLOUD_SDK_AK");
 String sk = System.getenv("CLOUD_SDK_SK");
 String projectId = "{project_id}";

 ICredential auth = new BasicCredentials()
 .withProjectId(projectId)
 .withAk(ak)
 .withSk(sk);

 DcsClient client = DcsClient.newBuilder()
 .withCredential(auth)
 .withRegion(DcsRegion.valueOf("<YOUR REGION>"))
 .build();
 DownloadSslCertRequest request = new DownloadSslCertRequest();
 request.withInstanceId("{instance_id}");
 try {
 DownloadSslCertResponse response = client.downloadSslCert(request);
 System.out.println(response.toString());
 } catch (ConnectionException e) {
 e.printStackTrace();
 } catch (RequestTimeoutException e) {
 e.printStackTrace();
 } catch (ServiceResponseException e) {
 e.printStackTrace();
 System.out.println(e.getHttpStatusCode());
 System.out.println(e.getRequestId());
 System.out.println(e.getErrorCode());
 System.out.println(e.getErrorMsg());
 }
 }
}
```

## Python

```
coding: utf-8

import os
from huaweicloudsdkcore.auth.credentials import BasicCredentials
from huaweicloudsdkdcs.v2.region.dcs_region import DcsRegion
from huaweicloudsdkcore.exceptions import exceptions
from huaweicloudsdkdcs.v2 import *

if __name__ == "__main__":
 # The AK and SK used for authentication are hard-coded or stored in plaintext, which has great security
 risks. It is recommended that the AK and SK be stored in ciphertext in configuration files or environment
 variables and decrypted during use to ensure security.
 # In this example, AK and SK are stored in environment variables for authentication. Before running this
 example, set environment variables CLOUD_SDK_AK and CLOUD_SDK_SK in the local environment
 ak = os.getenv("CLOUD_SDK_AK")
 sk = os.getenv("CLOUD_SDK_SK")
 projectId = "{project_id}"

 credentials = BasicCredentials(ak, sk, projectId)

 client = DcsClient.new_builder() \
 .with_credentials(credentials) \
 .with_region(DcsRegion.value_of("<YOUR REGION>")) \
 .build()
```

```
try:
 request = DownloadSslCertRequest()
 request.instance_id = "{instance_id}"
 response = client.download_ssl_cert(request)
 print(response)
except exceptions.ClientRequestException as e:
 print(e.status_code)
 print(e.request_id)
 print(e.error_code)
 print(e.error_msg)
```

## Go

```
package main

import (
 "fmt"
 "github.com/huaweicloud/huaweicloud-sdk-go-v3/core/auth/basic"
 dcs "github.com/huaweicloud/huaweicloud-sdk-go-v3/services/dcs/v2"
 "github.com/huaweicloud/huaweicloud-sdk-go-v3/services/dcs/v2/model"
 region "github.com/huaweicloud/huaweicloud-sdk-go-v3/services/dcs/v2/region"
)

func main() {
 // The AK and SK used for authentication are hard-coded or stored in plaintext, which has great security
 // risks. It is recommended that the AK and SK be stored in ciphertext in configuration files or environment
 // variables and decrypted during use to ensure security.
 // In this example, AK and SK are stored in environment variables for authentication. Before running this
 // example, set environment variables CLOUD_SDK_AK and CLOUD_SDK_SK in the local environment
 ak := os.Getenv("CLOUD_SDK_AK")
 sk := os.Getenv("CLOUD_SDK_SK")
 projectId := "{project_id}"

 auth := basic.NewCredentialsBuilder().
 WithAk(ak).
 WithSk(sk).
 WithProjectId(projectId).
 Build()

 client := dcs.NewDcsClient(
 dcs.DcsClientBuilder().
 WithRegion(region.ValueOf("<YOUR REGION>")).
 WithCredential(auth).
 Build())

 request := &model.DownloadSslCertRequest{}
 request.InstanceId = "{instance_id}"
 response, err := client.DownloadSslCert(request)
 if err == nil {
 fmt.Printf("%+v\n", response)
 } else {
 fmt.Println(err)
 }
}
```

## 更多

更多编程语言的SDK代码示例，请参见[API Explorer](#)的代码示例页签，可生成自动对应的SDK代码示例。

## 状态码

| 状态码 | 描述           |
|-----|--------------|
| 200 | 下载实例SSL证书成功。 |



| 状态码 | 描述      |
|-----|---------|
| 400 | 非法请求。   |
| 500 | 内部服务错误。 |

## 错误码

请参见[错误码](#)。

## 5.11.4 设置 IP 白名单分组

### 功能介绍

为指定实例设置IP白名单分组，包含创建、停用、编辑、删除白名单四个功能。设置白名单分组信息会覆盖掉已有的白名单信息，因此在新增IP白名单分组时，需保留已有的白名单信息后再编辑新的白名单分组信息。

### 调用方法

请参见[如何调用API](#)。

### URI

PUT /v2/{project\_id}/instance/{instance\_id}/whitelist

表 5-667 路径参数

| 参数          | 是否必选 | 参数类型   | 描述                                    |
|-------------|------|--------|---------------------------------------|
| project_id  | 是    | String | 项目ID。获取方法请参见 <a href="#">获取项目ID</a> 。 |
| instance_id | 是    | String | 实例ID。                                 |

### 请求参数

表 5-668 请求 Body 参数

| 参数               | 是否必选 | 参数类型    | 描述                   |
|------------------|------|---------|----------------------|
| instance_id      | 否    | String  | 实例ID。                |
| enable_whitelist | 是    | Boolean | 是否启用白名单（true/false）。 |

| 参数        | 是否必选 | 参数类型                              | 描述                                                                         |
|-----------|------|-----------------------------------|----------------------------------------------------------------------------|
| whitelist | 是    | Array of <b>Whitelist</b> objects | IP白名单分组列表, 设置白名单分组信息会覆盖掉已有的白名单信息, 因此在新增IP白名单分组时, 需保留已有的白名单信息后再编辑新的白名单分组信息。 |

表 5-669 Whitelist

| 参数         | 是否必选 | 参数类型             | 描述                                                                               |
|------------|------|------------------|----------------------------------------------------------------------------------|
| group_name | 是    | String           | 白名单分组名称, 每个实例支持创建4个分组。                                                           |
| ip_list    | 是    | Array of strings | 白名单分组下的IP列表, 每个实例最多可以添加20个IP地址/地址段。如果有多个, 可以用逗号分隔。不支持的IP和地址段: 0.0.0.0和0.0.0.0/0。 |

## 响应参数

状态码: 400

表 5-670 响应 Body 参数

| 参数            | 参数类型   | 描述                       |
|---------------|--------|--------------------------|
| error_msg     | String | 错误信息。                    |
| error_code    | String | 错误码。                     |
| error_ext_msg | String | 扩展错误信息 (暂未使用, 赋值为 null)。 |

状态码: 401

表 5-671 响应 Body 参数

| 参数            | 参数类型   | 描述                       |
|---------------|--------|--------------------------|
| error_msg     | String | 错误信息。                    |
| error_code    | String | 错误码。                     |
| error_ext_msg | String | 扩展错误信息 (暂未使用, 赋值为 null)。 |

**状态码： 403**

**表 5-672 响应 Body 参数**

| 参数            | 参数类型   | 描述                     |
|---------------|--------|------------------------|
| error_msg     | String | 错误信息。                  |
| error_code    | String | 错误码。                   |
| error_ext_msg | String | 扩展错误信息（暂未使用，赋值为 null）。 |

**状态码： 404**

**表 5-673 响应 Body 参数**

| 参数            | 参数类型   | 描述                     |
|---------------|--------|------------------------|
| error_msg     | String | 错误信息。                  |
| error_code    | String | 错误码。                   |
| error_ext_msg | String | 扩展错误信息（暂未使用，赋值为 null）。 |

**状态码： 500**

**表 5-674 响应 Body 参数**

| 参数            | 参数类型   | 描述                     |
|---------------|--------|------------------------|
| error_msg     | String | 错误信息。                  |
| error_code    | String | 错误码。                   |
| error_ext_msg | String | 扩展错误信息（暂未使用，赋值为 null）。 |

## 请求示例

- 启用白名单，配置允许访问的IP地址。

```
PUT https://{dcs_endpoint}/v2/{project_id}/instance/{instance_id}/whitelist
{
 "enable_whitelist": true,
 "whitelist": [{
 "group_name": "test001",
 "ip_list": ["10.10.10.1", "10.10.10.2"]
 }]
}
```

- 启用白名单，配置允许访问的子网掩码。  
PUT [https://{dcs\\_endpoint}/v2/{project\\_id}/instance/{instance\\_id}/whitelist](https://{dcs_endpoint}/v2/{project_id}/instance/{instance_id}/whitelist)

## 响应示例

无

## SDK 代码示例

SDK代码示例如下。

### Java

启用白名单，配置允许访问的IP地址。

```
package com.huaweicloud.sdk.test;

import com.huaweicloud.sdk.core.auth.ICredential;
import com.huaweicloud.sdk.core.auth.BasicCredentials;
import com.huaweicloud.sdk.core.exception.ConnectionException;
import com.huaweicloud.sdk.core.exception.RequestTimeoutException;
import com.huaweicloud.sdk.core.exception.ServiceResponseException;
import com.huaweicloud.sdk.dcs.v2.region.DcsRegion;
import com.huaweicloud.sdk.dcs.v2.*;
import com.huaweicloud.sdk.dcs.v2.model.*;

import java.util.List;
import java.util.ArrayList;

public class UpdateIpWhitelistSolution {

 public static void main(String[] args) {
 // The AK and SK used for authentication are hard-coded or stored in plaintext, which has great
 // security risks. It is recommended that the AK and SK be stored in ciphertext in configuration files or
 // environment variables and decrypted during use to ensure security.
 // In this example, AK and SK are stored in environment variables for authentication. Before running
 // this example, set environment variables CLOUD_SDK_AK and CLOUD_SDK_SK in the local environment
 String ak = System.getenv("CLOUD_SDK_AK");
 String sk = System.getenv("CLOUD_SDK_SK");
 String projectId = "{project_id}";

 ICredential auth = new BasicCredentials()
 .withProjectId(projectId)
 .withAk(ak)
 .withSk(sk);

 DcsClient client = DcsClient.newBuilder()
 .withCredential(auth)
 .withRegion(DcsRegion.valueOf("<YOUR REGION>"))
 .build();
 UpdateIpWhitelistRequest request = new UpdateIpWhitelistRequest();
 request.withInstanceId("{instance_id}");
 ModifyIpWhitelistBody body = new ModifyIpWhitelistBody();
 List<String> listWhitelistIpList = new ArrayList<>();
 listWhitelistIpList.add("10.10.10.1");
 listWhitelistIpList.add("10.10.10.2");
 List<Whitelist> listbodyWhitelist = new ArrayList<>();
 listbodyWhitelist.add(
 new Whitelist()
 .withGroupName("test001")
 .withIpList(listWhitelistIpList)
);
 body.withWhitelist(listbodyWhitelist);
 body.withEnableWhitelist(true);
 request.withBody(body);
 }
}
```

```
try {
 UpdateIpWhitelistResponse response = client.updateIpWhitelist(request);
 System.out.println(response.toString());
} catch (ConnectionException e) {
 e.printStackTrace();
} catch (RequestTimeoutException e) {
 e.printStackTrace();
} catch (ServiceResponseException e) {
 e.printStackTrace();
 System.out.println(e.getHttpStatusCode());
 System.out.println(e.getRequestId());
 System.out.println(e.getErrorCode());
 System.out.println(e.getErrorMsg());
}
}
```

## Python

启用白名单，配置允许访问的IP地址。

```
coding: utf-8

import os
from huaweicloudsdkcore.auth.credentials import BasicCredentials
from huaweicloudsdkdcs.v2.region.dcs_region import DcsRegion
from huaweicloudsdkcore.exceptions import exceptions
from huaweicloudsdkdcs.v2 import *

if __name__ == "__main__":
 # The AK and SK used for authentication are hard-coded or stored in plaintext, which has great security
 # risks. It is recommended that the AK and SK be stored in ciphertext in configuration files or environment
 # variables and decrypted during use to ensure security.
 # In this example, AK and SK are stored in environment variables for authentication. Before running this
 # example, set environment variables CLOUD_SDK_AK and CLOUD_SDK_SK in the local environment
 ak = os.environ["CLOUD_SDK_AK"]
 sk = os.environ["CLOUD_SDK_SK"]
 projectId = "{project_id}"

 credentials = BasicCredentials(ak, sk, projectId)

 client = DcsClient.new_builder() \
 .with_credentials(credentials) \
 .with_region(DcsRegion.value_of("<YOUR REGION>")) \
 .build()

 try:
 request = UpdateIpWhitelistRequest()
 request.instance_id = "{instance_id}"
 listIpListWhitelist = [
 "10.10.10.1",
 "10.10.10.2"
]
 listWhitelistbody = [
 Whitelist(
 group_name="test001",
 ip_list=listIpListWhitelist
)
]
 request.body = ModifyIpWhitelistBody(
 whitelist=listWhitelistbody,
 enable_whitelist=True
)
 response = client.update_ip_whitelist(request)
 print(response)
 except exceptions.ClientRequestException as e:
 print(e.status_code)
 print(e.request_id)
```

```
print(e.error_code)
print(e.error_msg)
```

## Go

启用白名单，配置允许访问的IP地址。

```
package main

import (
 "fmt"
 "github.com/huaweicloud/huaweicloud-sdk-go-v3/core/auth/basic"
 dcs "github.com/huaweicloud/huaweicloud-sdk-go-v3/services/dcs/v2"
 "github.com/huaweicloud/huaweicloud-sdk-go-v3/services/dcs/v2/model"
 region "github.com/huaweicloud/huaweicloud-sdk-go-v3/services/dcs/v2/region"
)

func main() {
 // The AK and SK used for authentication are hard-coded or stored in plaintext, which has great security
 // risks. It is recommended that the AK and SK be stored in ciphertext in configuration files or environment
 // variables and decrypted during use to ensure security.
 // In this example, AK and SK are stored in environment variables for authentication. Before running this
 // example, set environment variables CLOUD_SDK_AK and CLOUD_SDK_SK in the local environment
 ak := os.Getenv("CLOUD_SDK_AK")
 sk := os.Getenv("CLOUD_SDK_SK")
 projectId := "{project_id}"

 auth := basic.NewCredentialsBuilder().
 WithAk(ak).
 WithSk(sk).
 WithProjectId(projectId).
 Build()

 client := dcs.NewDcsClient(
 dcs.DcsClientBuilder().
 WithRegion(region.ValueOf("<YOUR REGION>")).
 WithCredential(auth).
 Build())

 request := &model.UpdateIpWhitelistRequest{}
 request.InstanceId = "{instance_id}"
 var listIpListWhitelist = []string{
 "10.10.10.1",
 "10.10.10.2",
 }
 var listWhitelistbody = []model.Whitelist{
 {
 GroupName: "test001",
 IpList: listIpListWhitelist,
 },
 }
 request.Body = &model.ModifyIpWhitelistBody{
 Whitelist: listWhitelistbody,
 EnableWhitelist: true,
 }
 response, err := client.UpdateIpWhitelist(request)
 if err == nil {
 fmt.Printf("%+v\n", response)
 } else {
 fmt.Println(err)
 }
}
```

## 更多

更多编程语言的SDK代码示例，请参见[API Explorer](#)的代码示例页签，可生成自动对应的SDK代码示例。

## 状态码

| 状态码 | 描述         |
|-----|------------|
| 204 | 设置IP白名单成功。 |
| 400 | 非法请求。      |
| 401 | 认证信息非法。    |
| 403 | 请求被拒绝访问。   |
| 404 | 所请求的资源不存在。 |
| 500 | 内部服务错误     |

## 错误码

请参见[错误码](#)。

### 5.11.5 查询指定实例的 IP 白名单

#### 功能介绍

查询指定实例的IP白名单。

#### 调用方法

请参见[如何调用API](#)。

#### URI

GET /v2/{project\_id}/instance/{instance\_id}/whitelist

表 5-675 路径参数

| 参数          | 是否必选 | 参数类型   | 描述                                    |
|-------------|------|--------|---------------------------------------|
| project_id  | 是    | String | 项目ID。获取方法请参见 <a href="#">获取项目ID</a> 。 |
| instance_id | 是    | String | 实例ID。                                 |

#### 请求参数

无

#### 响应参数

状态码： 200

表 5-676 响应 Body 参数

| 参数               | 参数类型                              | 描述                                                                      |
|------------------|-----------------------------------|-------------------------------------------------------------------------|
| instance_id      | String                            | 实例ID。                                                                   |
| enable_whitelist | Boolean                           | 是否启用白名单 ( true/false ) 。                                                |
| whitelist        | Array of <b>Whitelist</b> objects | IP白名单分组列表，设置白名单分组信息会覆盖掉已有的白名单信息，因此在新增IP白名单分组时，需保留已有的白名单信息后再编辑新的白名单分组信息。 |

表 5-677 Whitelist

| 参数         | 参数类型             | 描述                                                                            |
|------------|------------------|-------------------------------------------------------------------------------|
| group_name | String           | 白名单分组名称，每个实例支持创建4个分组。                                                         |
| ip_list    | Array of strings | 白名单分组下的IP列表,每个实例最多可以添加20个IP地址/地址段。如果有多个，可以用逗号分隔。不支持的IP和地址段：0.0.0.0和0.0.0.0/0。 |

## 请求示例

```
GET https://{dcs_endpoint}/v2/{project_id}/instance/{instance_id}/whitelist
```

## 响应示例

状态码： 200

查询实例白名单成功。

```
{
 "instance_id" : "5560df16-cebf-4473-95c4-d1b573c16e79",
 "enable_whitelist" : true,
 "whitelist" : [{
 "group_name" : "test001",
 "ip_list" : ["10.10.10.1", "10.10.10.2"]
 }]
}
```

## SDK 代码示例

SDK代码示例如下。

### Java

```
package com.huaweicloud.sdk.test;

import com.huaweicloud.sdk.core.auth.ICredential;
import com.huaweicloud.sdk.core.auth.BasicCredentials;
import com.huaweicloud.sdk.core.exception.ConnectionException;
import com.huaweicloud.sdk.core.exception.RequestTimeoutException;
```



```
import com.huaweicloud.sdk.core.exception.ServiceResponseException;
import com.huaweicloud.sdk.dcs.v2.region.DcsRegion;
import com.huaweicloud.sdk.dcs.v2.*;
import com.huaweicloud.sdk.dcs.v2.model.*;

public class ShowIpWhitelistSolution {

 public static void main(String[] args) {
 // The AK and SK used for authentication are hard-coded or stored in plaintext, which has great
 security risks. It is recommended that the AK and SK be stored in ciphertext in configuration files or
 environment variables and decrypted during use to ensure security.
 // In this example, AK and SK are stored in environment variables for authentication. Before running
 this example, set environment variables CLOUD_SDK_AK and CLOUD_SDK_SK in the local environment
 String ak = System.getenv("CLOUD_SDK_AK");
 String sk = System.getenv("CLOUD_SDK_SK");
 String projectId = "{project_id}";

 ICredential auth = new BasicCredentials()
 .withProjectId(projectId)
 .withAk(ak)
 .withSk(sk);

 DcsClient client = DcsClient.newBuilder()
 .withCredential(auth)
 .withRegion(DcsRegion.valueOf("<YOUR REGION>"))
 .build();
 ShowIpWhitelistRequest request = new ShowIpWhitelistRequest();
 request.withInstanceId("{instance_id}");
 try {
 ShowIpWhitelistResponse response = client.showIpWhitelist(request);
 System.out.println(response.toString());
 } catch (ConnectionException e) {
 e.printStackTrace();
 } catch (RequestTimeoutException e) {
 e.printStackTrace();
 } catch (ServiceResponseException e) {
 e.printStackTrace();
 System.out.println(e.getHttpStatusCode());
 System.out.println(e.getRequestId());
 System.out.println(e.getErrorCode());
 System.out.println(e.getErrorMsg());
 }
 }
}
```

## Python

```
coding: utf-8

import os
from huaweicloudsdkcore.auth.credentials import BasicCredentials
from huaweicloudsdkdcs.v2.region.dcs_region import DcsRegion
from huaweicloudsdkcore.exceptions import exceptions
from huaweicloudsdkdcs.v2 import *

if __name__ == "__main__":
 # The AK and SK used for authentication are hard-coded or stored in plaintext, which has great security
 risks. It is recommended that the AK and SK be stored in ciphertext in configuration files or environment
 variables and decrypted during use to ensure security.
 # In this example, AK and SK are stored in environment variables for authentication. Before running this
 example, set environment variables CLOUD_SDK_AK and CLOUD_SDK_SK in the local environment
 ak = os.getenv("CLOUD_SDK_AK")
 sk = os.getenv("CLOUD_SDK_SK")
 projectId = "{project_id}"

 credentials = BasicCredentials(ak, sk, projectId)

 client = DcsClient.new_builder() \
```

```
.with_credentials(credentials) \
.with_region(DcsRegion.value_of("<YOUR REGION>")) \
.build()

try:
 request = ShowIpWhitelistRequest()
 request.instance_id = "{instance_id}"
 response = client.show_ip_whitelist(request)
 print(response)
except exceptions.ClientRequestException as e:
 print(e.status_code)
 print(e.request_id)
 print(e.error_code)
 print(e.error_msg)
```

## Go

```
package main

import (
 "fmt"
 "github.com/huaweicloud/huaweicloud-sdk-go-v3/core/auth/basic"
 dcs "github.com/huaweicloud/huaweicloud-sdk-go-v3/services/dcs/v2"
 "github.com/huaweicloud/huaweicloud-sdk-go-v3/services/dcs/v2/model"
 region "github.com/huaweicloud/huaweicloud-sdk-go-v3/services/dcs/v2/region"
)

func main() {
 // The AK and SK used for authentication are hard-coded or stored in plaintext, which has great security
 // risks. It is recommended that the AK and SK be stored in ciphertext in configuration files or environment
 // variables and decrypted during use to ensure security.
 // In this example, AK and SK are stored in environment variables for authentication. Before running this
 // example, set environment variables CLOUD_SDK_AK and CLOUD_SDK_SK in the local environment
 ak := os.Getenv("CLOUD_SDK_AK")
 sk := os.Getenv("CLOUD_SDK_SK")
 projectId := "{project_id}"

 auth := basic.NewCredentialsBuilder().
 WithAk(ak).
 WithSk(sk).
 WithProjectId(projectId).
 Build()

 client := dcs.NewDcsClient(
 dcs.DcsClientBuilder().
 WithRegion(region.ValueOf("<YOUR REGION>")).
 WithCredential(auth).
 Build())

 request := &model.ShowIpWhitelistRequest{}
 request.InstanceId = "{instance_id}"
 response, err := client.ShowIpWhitelist(request)
 if err == nil {
 fmt.Printf("%+v\n", response)
 } else {
 fmt.Println(err)
 }
}
```

## 更多

更多编程语言的SDK代码示例，请参见[API Explorer](#)的代码示例页签，可生成自动对应的SDK代码示例。

## 状态码

| 状态码 | 描述         |
|-----|------------|
| 200 | 查询实例白名单成功。 |

## 错误码

请参见[错误码](#)。

# 5.12 后台任务管理

## 5.12.1 查询后台任务列表

### 功能介绍

查询后台任务列表。

### 调用方法

请参见[如何调用API](#)。

### URI

GET /v2/{project\_id}/instances/{instance\_id}/tasks

表 5-678 路径参数

| 参数          | 是否必选 | 参数类型   | 描述                                    |
|-------------|------|--------|---------------------------------------|
| project_id  | 是    | String | 项目ID。获取方法请参见 <a href="#">获取项目ID</a> 。 |
| instance_id | 是    | String | 实例ID。                                 |

表 5-679 Query 参数

| 参数         | 是否必选 | 参数类型    | 描述                                                          |
|------------|------|---------|-------------------------------------------------------------|
| offset     | 否    | Integer | 偏移量，表示从此偏移量开始查询，offset大于等于0。                                |
| limit      | 否    | Integer | 每页显示的条目数量。                                                  |
| start_time | 否    | String  | 查询开始时间，时间为UTC时间。格式：<br>yyyyMMddHHmmss，如：<br>20200609160000。 |

| 参数       | 是否必选 | 参数类型   | 描述                                                  |
|----------|------|--------|-----------------------------------------------------|
| end_time | 否    | String | 查询结束时间，时间为UTC时间。格式：yyyyMMddHHmmss，如：20200617155959。 |

## 请求参数

无

## 响应参数

状态码： 200

表 5-680 响应 Body 参数

| 参数         | 参数类型                                         | 描述      |
|------------|----------------------------------------------|---------|
| task_count | String                                       | 任务个数。   |
| tasks      | Array of <b>SingleBackgroundTask</b> objects | 任务详情数组。 |

表 5-681 SingleBackgroundTask

| 参数        | 参数类型                      | 描述                                                                                                                                                                                                                            |
|-----------|---------------------------|-------------------------------------------------------------------------------------------------------------------------------------------------------------------------------------------------------------------------------|
| id        | String                    | 后台任务ID。                                                                                                                                                                                                                       |
| name      | String                    | 后台任务名，目前支持以下取值：<br>EXTEND：变更规格<br>BindEip：开启公网访问<br>UnBindEip：关闭公网访问<br>AddReplica：添加副本<br>DelReplica：删除副本<br>AddWhitelist：设置IP白名单<br>UpdatePort：修改端口<br>RemovelpFromDns：域名摘除IP<br>masterStandbySwapJob：主备切换任务<br>modify：修改密码 |
| details   | <b>DetailsBody</b> object | 详细信息。                                                                                                                                                                                                                         |
| user_name | String                    | 用户名。                                                                                                                                                                                                                          |

| 参数          | 参数类型    | 描述                                  |
|-------------|---------|-------------------------------------|
| user_id     | String  | 用户ID。                               |
| params      | String  | 任务相关参数。                             |
| status      | String  | 任务状态。                               |
| created_at  | String  | 任务启动时间，格式为2020-06-17T07:38:42.503Z。 |
| updated_at  | String  | 任务结束时间，格式为2020-06-17T07:38:42.503Z。 |
| enable_show | Boolean | 是否有详细任务进展，可以展开查看。                   |

表 5-682 DetailsBody

| 参数                     | 参数类型    | 描述                    |
|------------------------|---------|-----------------------|
| old_capacity           | String  | 变更前的容量，仅在变更规格时有值。     |
| new_capacity           | String  | 变更后的容量，仅在变更规格时有值。     |
| enable_public_ip       | Boolean | 是否开启公网访问，仅在开启公网访问时有值。 |
| public_ip_id           | String  | 公网IP的ID，仅在开启公网访问时有值。  |
| public_ip_address      | String  | 公网IP地址，仅在开启公网访问时有值。   |
| enable_ssl             | Boolean | 是否开启SSL，仅在开启SSL时有值。   |
| old_cache_mode         | String  | 变更前的缓存类型，仅在变更规格时有值。   |
| new_cache_mode         | String  | 变更后的缓存类型，仅在变更规格时有值。   |
| old_resource_spec_code | String  | 变更前的规格参数，仅在变更规格时有值。   |
| new_resource_spec_code | String  | 变更后的规格参数，仅在变更规格时有值。   |
| old_replica_num        | Integer | 变更前的副本数量，仅在变更规格时有值。   |
| new_replica_num        | Integer | 变更后的副本数量，仅在变更规格时有值。   |
| old_cache_type         | String  | 变更前的缓存类型，仅在变更规格时有值。   |
| new_cache_type         | String  | 变更后的规格类型，仅在变更规格时有值。   |

| 参数                      | 参数类型             | 描述          |
|-------------------------|------------------|-------------|
| replica_ip              | String           | 副本IP。       |
| replica_az              | String           | 副本所在可用区。    |
| group_name              | String           | 组名。         |
| old_port                | Integer          | 旧端口。        |
| new_port                | Integer          | 新端口。        |
| is_only_adjust_charging | Boolean          | 是否只是调整计费模式。 |
| account_name            | String           | 账号名称。       |
| source_ip               | String           | 源IP。        |
| target_ip               | String           | 目标IP。       |
| node_name               | String           | 节点信息。       |
| rename_commands         | Array of strings | 重命名的指令。     |
| updated_config_length   | Integer          | 更新配置项的长度。   |

状态码： 400

表 5-683 响应 Body 参数

| 参数            | 参数类型   | 描述                     |
|---------------|--------|------------------------|
| error_msg     | String | 错误信息。                  |
| error_code    | String | 错误码。                   |
| error_ext_msg | String | 扩展错误信息（暂未使用，赋值为 null）。 |

状态码： 401

表 5-684 响应 Body 参数

| 参数         | 参数类型   | 描述    |
|------------|--------|-------|
| error_msg  | String | 错误信息。 |
| error_code | String | 错误码。  |

| 参数            | 参数类型   | 描述                     |
|---------------|--------|------------------------|
| error_ext_msg | String | 扩展错误信息（暂未使用，赋值为 null）。 |

状态码： 403

表 5-685 响应 Body 参数

| 参数            | 参数类型   | 描述                     |
|---------------|--------|------------------------|
| error_msg     | String | 错误信息。                  |
| error_code    | String | 错误码。                   |
| error_ext_msg | String | 扩展错误信息（暂未使用，赋值为 null）。 |

状态码： 404

表 5-686 响应 Body 参数

| 参数            | 参数类型   | 描述                     |
|---------------|--------|------------------------|
| error_msg     | String | 错误信息。                  |
| error_code    | String | 错误码。                   |
| error_ext_msg | String | 扩展错误信息（暂未使用，赋值为 null）。 |

状态码： 500

表 5-687 响应 Body 参数

| 参数            | 参数类型   | 描述                     |
|---------------|--------|------------------------|
| error_msg     | String | 错误信息。                  |
| error_code    | String | 错误码。                   |
| error_ext_msg | String | 扩展错误信息（暂未使用，赋值为 null）。 |

## 请求示例

```
GET https://{dcs_endpoint}/v2/a4d31cb6-3d72-4fdc-8ec9-6e3a41e47f71/instances/5560df16-
cebf-4473-95c4-d1b573c16e79/tasks?
offset=0&limit=10&begin_time=20200609160000&end_time=20200617155959
```

## 响应示例

**状态码： 200**

查询后台任务列表成功。

```
{
 "task_count" : 1,
 "tasks" : [{
 "id" : "8abf6e1e72c12e7c0172c15b508500aa",
 "name" : "EXTEND",
 "user_name" : "dcs_000_02",
 "user_id" : "d53977d1adfb49c5b025ba7d33a13fd7",
 "details" : {
 "old_cache_mode" : "single",
 "new_cache_mode" : "single",
 "old_capacity" : "0.125",
 "new_capacity" : "0.25",
 "old_resource_spec_code" : "redis.single.xu1.tiny.125",
 "new_resource_spec_code" : "redis.single.xu1.tiny.256",
 "old_replica_num" : 1,
 "new_replica_num" : 1,
 "old_cache_type" : "single",
 "new_cache_type" : "single",
 "replica_ip" : "192.192.0.1",
 "replica_az" : "az01",
 "group_name" : "group1",
 "old_port" : 6379,
 "new_port" : 6379,
 "is_only_adjust_charging" : false,
 "account_name" : "account1",
 "source_ip" : "192.192.0.0",
 "target_ip" : "192.192.0.1",
 "node_name" : "node1",
 "rename_commands" : [],
 "updated_config_length" : 0
 },
 "enable_show" : false,
 "status" : "SUCCESS",
 "created_at" : "2020-06-17T08:18:06.597Z",
 "updated_at" : "2020-06-17T08:18:10.106Z"
 }]
}
```

## SDK 代码示例

SDK代码示例如下。

### Java

```
package com.huaweicloud.sdk.test;

import com.huaweicloud.sdk.core.auth.ICredential;
import com.huaweicloud.sdk.core.auth.BasicCredentials;
import com.huaweicloud.sdk.core.exception.ConnectionException;
import com.huaweicloud.sdk.core.exception.RequestTimeoutException;
import com.huaweicloud.sdk.core.exception.ServiceResponseException;
import com.huaweicloud.sdk.dcs.v2.region.DcsRegion;
import com.huaweicloud.sdk.dcs.v2.*;
import com.huaweicloud.sdk.dcs.v2.model.*;

public class ListBackgroundTaskSolution {

 public static void main(String[] args) {
 // The AK and SK used for authentication are hard-coded or stored in plaintext, which has great
 security risks. It is recommended that the AK and SK be stored in ciphertext in configuration files or
```



```

environment variables and decrypted during use to ensure security.
// In this example, AK and SK are stored in environment variables for authentication. Before running
this example, set environment variables CLOUD_SDK_AK and CLOUD_SDK_SK in the local environment
String ak = System.getenv("CLOUD_SDK_AK");
String sk = System.getenv("CLOUD_SDK_SK");
String projectId = "{project_id}";

ICredential auth = new BasicCredentials()
 .withProjectId(projectId)
 .withAk(ak)
 .withSk(sk);

DcsClient client = DcsClient.newBuilder()
 .withCredential(auth)
 .withRegion(DcsRegion.valueOf("<YOUR REGION>"))
 .build();
ListBackgroundTaskRequest request = new ListBackgroundTaskRequest();
request.withInstanceId("{instance_id}");
try {
 ListBackgroundTaskResponse response = client.listBackgroundTask(request);
 System.out.println(response.toString());
} catch (ConnectionException e) {
 e.printStackTrace();
} catch (RequestTimeoutException e) {
 e.printStackTrace();
} catch (ServiceResponseException e) {
 e.printStackTrace();
 System.out.println(e.getHttpStatusCode());
 System.out.println(e.getRequestId());
 System.out.println(e.getErrorCode());
 System.out.println(e.getErrorMsg());
}
}
}

```

## Python

```

coding: utf-8

import os
from huaweicloudsdkcore.auth.credentials import BasicCredentials
from huaweicloudsdkdcs.v2.region.dcs_region import DcsRegion
from huaweicloudsdkcore.exceptions import exceptions
from huaweicloudsdkdcs.v2 import *

if __name__ == "__main__":
 # The AK and SK used for authentication are hard-coded or stored in plaintext, which has great security
 risks. It is recommended that the AK and SK be stored in ciphertext in configuration files or environment
 variables and decrypted during use to ensure security.
 # In this example, AK and SK are stored in environment variables for authentication. Before running this
 example, set environment variables CLOUD_SDK_AK and CLOUD_SDK_SK in the local environment
 ak = os.getenv("CLOUD_SDK_AK")
 sk = os.getenv("CLOUD_SDK_SK")
 projectId = "{project_id}"

 credentials = BasicCredentials(ak, sk, projectId)

 client = DcsClient.new_builder() \
 .with_credentials(credentials) \
 .with_region(DcsRegion.value_of("<YOUR REGION>")) \
 .build()

 try:
 request = ListBackgroundTaskRequest()
 request.instance_id = "{instance_id}"
 response = client.list_background_task(request)
 print(response)
 except exceptions.ClientRequestException as e:
 print(e.status_code)

```

```
print(e.request_id)
print(e.error_code)
print(e.error_msg)
```

## Go

```
package main

import (
 "fmt"
 "github.com/huaweicloud/huaweicloud-sdk-go-v3/core/auth/basic"
 dcs "github.com/huaweicloud/huaweicloud-sdk-go-v3/services/dcs/v2"
 "github.com/huaweicloud/huaweicloud-sdk-go-v3/services/dcs/v2/model"
 region "github.com/huaweicloud/huaweicloud-sdk-go-v3/services/dcs/v2/region"
)

func main() {
 // The AK and SK used for authentication are hard-coded or stored in plaintext, which has great security
 // risks. It is recommended that the AK and SK be stored in ciphertext in configuration files or environment
 // variables and decrypted during use to ensure security.
 // In this example, AK and SK are stored in environment variables for authentication. Before running this
 // example, set environment variables CLOUD_SDK_AK and CLOUD_SDK_SK in the local environment
 ak := os.Getenv("CLOUD_SDK_AK")
 sk := os.Getenv("CLOUD_SDK_SK")
 projectId := "{project_id}"

 auth := basic.NewCredentialsBuilder().
 WithAk(ak).
 WithSk(sk).
 WithProjectId(projectId).
 Build()

 client := dcs.NewDcsClient(
 dcs.DcsClientBuilder().
 WithRegion(region.ValueOf("<YOUR REGION>")).
 WithCredential(auth).
 Build())

 request := &model.ListBackgroundTaskRequest{}
 request.InstanceId = "{instance_id}"
 response, err := client.ListBackgroundTask(request)
 if err == nil {
 fmt.Printf("%+v\n", response)
 } else {
 fmt.Println(err)
 }
}
```

## 更多

更多编程语言的SDK代码示例，请参见[API Explorer](#)的代码示例页签，可生成自动对应的SDK代码示例。

## 状态码

| 状态码 | 描述          |
|-----|-------------|
| 200 | 查询后台任务列表成功。 |
| 400 | 非法请求。       |
| 401 | 认证信息非法。     |
| 403 | 请求被拒绝访问。    |

| 状态码 | 描述         |
|-----|------------|
| 404 | 所请求的资源不存在。 |
| 500 | 内部服务错误。    |

## 错误码

请参见[错误码](#)。

## 5.12.2 删除后台任务

### 功能介绍

删除后台任务。

### 调用方法

请参见[如何调用API](#)。

### URI

DELETE /v2/{project\_id}/instances/{instance\_id}/tasks/{task\_id}

表 5-688 路径参数

| 参数          | 是否必选 | 参数类型   | 描述                                    |
|-------------|------|--------|---------------------------------------|
| project_id  | 是    | String | 项目ID。获取方法请参见 <a href="#">获取项目ID</a> 。 |
| instance_id | 是    | String | 实例ID。                                 |
| task_id     | 是    | String | 后台任务ID。                               |

### 请求参数

无

### 响应参数

状态码： 200

表 5-689 响应 Body 参数

| 参数      | 参数类型   | 描述    |
|---------|--------|-------|
| message | String | 返回消息。 |

**状态码： 400**

**表 5-690 响应 Body 参数**

| 参数            | 参数类型   | 描述                     |
|---------------|--------|------------------------|
| error_msg     | String | 错误信息。                  |
| error_code    | String | 错误码。                   |
| error_ext_msg | String | 扩展错误信息（暂未使用，赋值为 null）。 |

**状态码： 401**

**表 5-691 响应 Body 参数**

| 参数            | 参数类型   | 描述                     |
|---------------|--------|------------------------|
| error_msg     | String | 错误信息。                  |
| error_code    | String | 错误码。                   |
| error_ext_msg | String | 扩展错误信息（暂未使用，赋值为 null）。 |

**状态码： 403**

**表 5-692 响应 Body 参数**

| 参数            | 参数类型   | 描述                     |
|---------------|--------|------------------------|
| error_msg     | String | 错误信息。                  |
| error_code    | String | 错误码。                   |
| error_ext_msg | String | 扩展错误信息（暂未使用，赋值为 null）。 |

**状态码： 404**

**表 5-693 响应 Body 参数**

| 参数         | 参数类型   | 描述    |
|------------|--------|-------|
| error_msg  | String | 错误信息。 |
| error_code | String | 错误码。  |

| 参数            | 参数类型   | 描述                     |
|---------------|--------|------------------------|
| error_ext_msg | String | 扩展错误信息（暂未使用，赋值为 null）。 |

状态码： 500

表 5-694 响应 Body 参数

| 参数            | 参数类型   | 描述                     |
|---------------|--------|------------------------|
| error_msg     | String | 错误信息。                  |
| error_code    | String | 错误码。                   |
| error_ext_msg | String | 扩展错误信息（暂未使用，赋值为 null）。 |

## 请求示例

删除后台任务。

```
DELETE https://{dcs_endpoint}/v2/a4d31cb6-3d72-4fdc-8ec9-6e3a41e47f71/instances/5560df16-
cebf-4473-95c4-d1b573c16e79/tasks/8abf6e1e72c12e7c0172c15b508500aa
```

## 响应示例

状态码： 200

删除后台任务成功。

```
{
 "message" : ""
}
```

## SDK 代码示例

SDK代码示例如下。

### Java

```
package com.huaweicloud.sdk.test;

import com.huaweicloud.sdk.core.auth.ICredential;
import com.huaweicloud.sdk.core.auth.BasicCredentials;
import com.huaweicloud.sdk.core.exception.ConnectionException;
import com.huaweicloud.sdk.core.exception.RequestTimeoutException;
import com.huaweicloud.sdk.core.exception.ServiceResponseException;
import com.huaweicloud.sdk.dcs.v2.region.DcsRegion;
import com.huaweicloud.sdk.dcs.v2.*;
import com.huaweicloud.sdk.dcs.v2.model.*;

public class DeleteBackgroundTaskSolution {
 public static void main(String[] args) {
```

```
// The AK and SK used for authentication are hard-coded or stored in plaintext, which has great
security risks. It is recommended that the AK and SK be stored in ciphertext in configuration files or
environment variables and decrypted during use to ensure security.
// In this example, AK and SK are stored in environment variables for authentication. Before running
this example, set environment variables CLOUD_SDK_AK and CLOUD_SDK_SK in the local environment
String ak = System.getenv("CLOUD_SDK_AK");
String sk = System.getenv("CLOUD_SDK_SK");
String projectId = "{project_id}";

ICredential auth = new BasicCredentials()
 .withProjectId(projectId)
 .withAk(ak)
 .withSk(sk);

DcsClient client = DcsClient.newBuilder()
 .withCredential(auth)
 .withRegion(DcsRegion.valueOf("<YOUR REGION>"))
 .build();
DeleteBackgroundTaskRequest request = new DeleteBackgroundTaskRequest();
request.withInstanceId("{instance_id}");
request.withTaskId("{task_id}");
try {
 DeleteBackgroundTaskResponse response = client.deleteBackgroundTask(request);
 System.out.println(response.toString());
} catch (ConnectionException e) {
 e.printStackTrace();
} catch (RequestTimeoutException e) {
 e.printStackTrace();
} catch (ServiceResponseException e) {
 e.printStackTrace();
 System.out.println(e.getHttpStatusCode());
 System.out.println(e.getRequestId());
 System.out.println(e.getErrorCode());
 System.out.println(e.getErrorMsg());
}
}
```

## Python

```
coding: utf-8

import os
from huaweicloudsdkcore.auth.credentials import BasicCredentials
from huaweicloudsdkdcs.v2.region.dcs_region import DcsRegion
from huaweicloudsdkcore.exceptions import exceptions
from huaweicloudsdkdcs.v2 import *

if __name__ == "__main__":
 # The AK and SK used for authentication are hard-coded or stored in plaintext, which has great security
 risks. It is recommended that the AK and SK be stored in ciphertext in configuration files or environment
 variables and decrypted during use to ensure security.
 # In this example, AK and SK are stored in environment variables for authentication. Before running this
 example, set environment variables CLOUD_SDK_AK and CLOUD_SDK_SK in the local environment
 ak = os.getenv("CLOUD_SDK_AK")
 sk = os.getenv("CLOUD_SDK_SK")
 projectId = "{project_id}"

 credentials = BasicCredentials(ak, sk, projectId)

 client = DcsClient.new_builder() \
 .with_credentials(credentials) \
 .with_region(DcsRegion.value_of("<YOUR REGION>")) \
 .build()

 try:
 request = DeleteBackgroundTaskRequest()
 request.instance_id = "{instance_id}"
 request.task_id = "{task_id}"
```

```
response = client.delete_background_task(request)
print(response)
except exceptions.ClientRequestException as e:
 print(e.status_code)
 print(e.request_id)
 print(e.error_code)
 print(e.error_msg)
```

## Go

```
package main

import (
 "fmt"
 "github.com/huaweicloud/huaweicloud-sdk-go-v3/core/auth/basic"
 dcs "github.com/huaweicloud/huaweicloud-sdk-go-v3/services/dcs/v2"
 "github.com/huaweicloud/huaweicloud-sdk-go-v3/services/dcs/v2/model"
 region "github.com/huaweicloud/huaweicloud-sdk-go-v3/services/dcs/v2/region"
)

func main() {
 // The AK and SK used for authentication are hard-coded or stored in plaintext, which has great security
 // risks. It is recommended that the AK and SK be stored in ciphertext in configuration files or environment
 // variables and decrypted during use to ensure security.
 // In this example, AK and SK are stored in environment variables for authentication. Before running this
 // example, set environment variables CLOUD_SDK_AK and CLOUD_SDK_SK in the local environment
 ak := os.Getenv("CLOUD_SDK_AK")
 sk := os.Getenv("CLOUD_SDK_SK")
 projectId := "{project_id}"

 auth := basic.NewCredentialsBuilder().
 WithAk(ak).
 WithSk(sk).
 WithProjectId(projectId).
 Build()

 client := dcs.NewDcsClient(
 dcs.DcsClientBuilder().
 WithRegion(region.ValueOf("<YOUR REGION>")).
 WithCredential(auth).
 Build())

 request := &model.DeleteBackgroundTaskRequest{}
 request.InstanceId = "{instance_id}"
 request.TaskId = "{task_id}"
 response, err := client.DeleteBackgroundTask(request)
 if err == nil {
 fmt.Printf("%+v\n", response)
 } else {
 fmt.Println(err)
 }
}
```

## 更多

更多编程语言的SDK代码示例，请参见[API Explorer](#)的代码示例页签，可生成自动对应的SDK代码示例。

## 状态码

| 状态码 | 描述        |
|-----|-----------|
| 200 | 删除后台任务成功。 |
| 204 | 删除后台任务成功。 |

| 状态码 | 描述         |
|-----|------------|
| 400 | 非法请求。      |
| 401 | 认证信息非法。    |
| 403 | 请求被拒绝访问。   |
| 404 | 所请求的资源不存在。 |
| 500 | 内部服务错误。    |

## 错误码

请参见[错误码](#)。

## 5.12.3 查询后台任务详细信息

### 功能介绍

查询后台任务详细信息。

### 调用方法

请参见[如何调用API](#)。

### URI

GET /v2/{project\_id}/instances/{instance\_id}/tasks/{task\_id}/progress

表 5-695 路径参数

| 参数          | 是否必选 | 参数类型   | 描述                                    |
|-------------|------|--------|---------------------------------------|
| project_id  | 是    | String | 项目ID。获取方法请参见 <a href="#">获取项目ID</a> 。 |
| instance_id | 是    | String | 实例ID。                                 |
| task_id     | 是    | String | 后台任务ID。                               |

### 请求参数

无

### 响应参数

状态码： 200



表 5-696 响应 Body 参数

| 参数           | 参数类型                                        | 描述           |
|--------------|---------------------------------------------|--------------|
| progress     | Integer                                     | 总体进度, 单位: %。 |
| remain_time  | Integer                                     | 剩余时间, 单位: 秒。 |
| step_details | Array of <a href="#">StepDetail</a> objects | 任务详情列表。      |

表 5-697 StepDetail

| 参数               | 参数类型                                           | 描述                                                                                                                                         |
|------------------|------------------------------------------------|--------------------------------------------------------------------------------------------------------------------------------------------|
| step_id          | String                                         | 后台任务ID。                                                                                                                                    |
| step_name        | String                                         | 任务名。                                                                                                                                       |
| step_status      | String                                         | 任务状态, 取值范围: <ul style="list-style-type: none"> <li>FINISH: 完成</li> <li>FAILED: 失败</li> <li>EXECUTING: 执行中</li> <li>WAITING: 等待中</li> </ul> |
| begin_time       | String                                         | 任务启动时间, 格式为 2020-06-17T07:38:42.503Z。                                                                                                      |
| end_time         | String                                         | 任务结束时间, 格式为 2020-06-17T07:38:42.503Z。                                                                                                      |
| error_code       | String                                         | 错误码。                                                                                                                                       |
| sub_step_details | Array of <a href="#">SubStepDetail</a> objects | 子任务详情列表。                                                                                                                                   |

表 5-698 SubStepDetail

| 参数              | 参数类型   | 描述                                    |
|-----------------|--------|---------------------------------------|
| sub_step_id     | String | 任务ID。                                 |
| sub_step_name   | String | 任务名。                                  |
| sub_step_status | String | 任务状态。                                 |
| begin_time      | String | 任务启动时间, 格式为 2020-06-17T07:38:42.503Z。 |

| 参数         | 参数类型   | 描述                                  |
|------------|--------|-------------------------------------|
| end_time   | String | 任务结束时间，格式为2020-06-17T07:38:42.503Z。 |
| detail     | String | 子任务的附加属性详情。                         |
| error_code | String | 错误码。                                |

状态码： 400

表 5-699 响应 Body 参数

| 参数            | 参数类型   | 描述                    |
|---------------|--------|-----------------------|
| error_msg     | String | 错误信息。                 |
| error_code    | String | 错误码。                  |
| error_ext_msg | String | 扩展错误信息（暂未使用，赋值为null）。 |

状态码： 401

表 5-700 响应 Body 参数

| 参数            | 参数类型   | 描述                    |
|---------------|--------|-----------------------|
| error_msg     | String | 错误信息。                 |
| error_code    | String | 错误码。                  |
| error_ext_msg | String | 扩展错误信息（暂未使用，赋值为null）。 |

状态码： 403

表 5-701 响应 Body 参数

| 参数            | 参数类型   | 描述                    |
|---------------|--------|-----------------------|
| error_msg     | String | 错误信息。                 |
| error_code    | String | 错误码。                  |
| error_ext_msg | String | 扩展错误信息（暂未使用，赋值为null）。 |

**状态码： 404**

**表 5-702 响应 Body 参数**

| 参数            | 参数类型   | 描述                     |
|---------------|--------|------------------------|
| error_msg     | String | 错误信息。                  |
| error_code    | String | 错误码。                   |
| error_ext_msg | String | 扩展错误信息（暂未使用，赋值为 null）。 |

**状态码： 500**

**表 5-703 响应 Body 参数**

| 参数            | 参数类型   | 描述                     |
|---------------|--------|------------------------|
| error_msg     | String | 错误信息。                  |
| error_code    | String | 错误码。                   |
| error_ext_msg | String | 扩展错误信息（暂未使用，赋值为 null）。 |

## 请求示例

```
GET https://{dcs_endpoint}/v2/a4d31cb6-3d72-4fdc-8ec9-6e3a41e47f71/instances/5560df16-
cebf-4473-95c4-d1b573c16e79/tasks/8abf6e1e72c12e7c0172c15b508500aa/progress
```

## 响应示例

**状态码： 200**

查询后台任务详情成功。

```
{
 "progress": 30,
 "remain_time": 100,
 "step_details": [{
 "step_id": "9d1d1da8-650e-406f-81e4-b3c11515869f",
 "step_name": "前置检查",
 "step_status": "FINISH",
 "begin_time": "2022-09-01 11:52:24",
 "end_time": "2022-09-01 11:52:29",
 "error_code": "DCS.4064",
 "sub_step_details": [{
 "sub_step_id": "4692b05b-fa55-4f7d-9be6-527bde25b424",
 "sub_step_name": "资源检查",
 "sub_step_status": "FINISH",
 "begin_time": "2022-09-01 11:52:24",
 "end_time": "2022-09-01 11:52:26",
 "detail": "",
 "error_code": "DCS.4065"
 }, {
 "sub_step_id": "4692b05b-fa55-4f7d-9be6-527bde25b425",
```

```

"sub_step_name": "实例状态检查",
"sub_step_status": "FINISH",
"begin_time": "2022-09-01 11:52:26",
"end_time": "2022-09-01 11:52:29",
"detail": "",
"error_code": "DCS.4064"
}]
}, {
"step_id": "9d1d1da8-650e-406f-3fad-c4a22515869f",
"step_name": "数据迁移",
"step_status": "EXECUTING",
"begin_time": "2022-09-01 11:52:30",
"end_time": "2022-09-01 11:54:30",
"error_code": "DCS.4065",
"sub_step_details": [{
"sub_step_id": "cb58a8ea-b8e2-4626-b3fa-57ab1a830724",
"sub_step_name": "申请资源",
"sub_step_status": "FINISH",
"begin_time": "2022-09-01 11:52:30",
"end_time": "2022-09-01 11:53:30",
"detail": "{node_id:9996c3376318417281fb5e611f3fb1a0,slot_range:[0 5460],full_migration:迁移中,inc_migration:迁移中}",
"error_code": "DCS.4065"
}, {
"sub_step_id": "f9df7fd2-b31f-4ec3-bbb1-3dc740326342",
"sub_step_name": "申请资源",
"sub_step_status": "FINISH",
"begin_time": "2022-09-01 11:53:30",
"end_time": "2022-09-01 11:54:30",
"detail": "{node_id:5b70f440ccc94789b34a5c98c2ba05ea,slot_range:[5461 10921],full_migration:待开始,inc_migration:待开始}",
"error_code": "DCS.4066"
}]
}]
}

```

## SDK 代码示例

SDK代码示例如下。

### Java

```

package com.huaweicloud.sdk.test;

import com.huaweicloud.sdk.core.auth.ICredential;
import com.huaweicloud.sdk.core.auth.BasicCredentials;
import com.huaweicloud.sdk.core.exception.ConnectionException;
import com.huaweicloud.sdk.core.exception.RequestTimeoutException;
import com.huaweicloud.sdk.core.exception.ServiceResponseException;
import com.huaweicloud.sdk.dcs.v2.region.DcsRegion;
import com.huaweicloud.sdk.dcs.v2.*;
import com.huaweicloud.sdk.dcs.v2.model.*;

public class ShowBackgroundTaskProgressSolution {

 public static void main(String[] args) {
 // The AK and SK used for authentication are hard-coded or stored in plaintext, which has great
 // security risks. It is recommended that the AK and SK be stored in ciphertext in configuration files or
 // environment variables and decrypted during use to ensure security.
 // In this example, AK and SK are stored in environment variables for authentication. Before running
 // this example, set environment variables CLOUD_SDK_AK and CLOUD_SDK_SK in the local environment
 String ak = System.getenv("CLOUD_SDK_AK");
 String sk = System.getenv("CLOUD_SDK_SK");
 String projectId = "{project_id}";

 ICredential auth = new BasicCredentials()
 .withProjectId(projectId)
 }
}

```

```

 .withAk(ak)
 .withSk(sk);

DcsClient client = DcsClient.newBuilder()
 .withCredential(auth)
 .withRegion(DcsRegion.valueOf("<YOUR REGION>"))
 .build();
ShowBackgroundTaskProgressRequest request = new ShowBackgroundTaskProgressRequest();
request.withInstanceId("{instance_id}");
request.withTaskId("{task_id}");
try {
 ShowBackgroundTaskProgressResponse response = client.showBackgroundTaskProgress(request);
 System.out.println(response.toString());
} catch (ConnectionException e) {
 e.printStackTrace();
} catch (RequestTimeoutException e) {
 e.printStackTrace();
} catch (ServiceResponseException e) {
 e.printStackTrace();
 System.out.println(e.getHttpStatusCode());
 System.out.println(e.getRequestId());
 System.out.println(e.getErrorCode());
 System.out.println(e.getErrorMsg());
}
}
}

```

## Python

```

coding: utf-8

import os
from huaweicloudsdkcore.auth.credentials import BasicCredentials
from huaweicloudsdkdcs.v2.region.dcs_region import DcsRegion
from huaweicloudsdkcore.exceptions import exceptions
from huaweicloudsdkdcs.v2 import *

if __name__ == "__main__":
 # The AK and SK used for authentication are hard-coded or stored in plaintext, which has great security
 # risks. It is recommended that the AK and SK be stored in ciphertext in configuration files or environment
 # variables and decrypted during use to ensure security.
 # In this example, AK and SK are stored in environment variables for authentication. Before running this
 # example, set environment variables CLOUD_SDK_AK and CLOUD_SDK_SK in the local environment
 ak = os.environ["CLOUD_SDK_AK"]
 sk = os.environ["CLOUD_SDK_SK"]
 projectId = "{project_id}"

 credentials = BasicCredentials(ak, sk, projectId)

 client = DcsClient.new_builder() \
 .with_credentials(credentials) \
 .with_region(DcsRegion.value_of("<YOUR REGION>")) \
 .build()

 try:
 request = ShowBackgroundTaskProgressRequest()
 request.instance_id = "{instance_id}"
 request.task_id = "{task_id}"
 response = client.show_background_task_progress(request)
 print(response)
 except exceptions.ClientRequestException as e:
 print(e.status_code)
 print(e.request_id)
 print(e.error_code)
 print(e.error_msg)

```

## Go

```
package main

import (
 "fmt"
 "github.com/huaweicloud/huaweicloud-sdk-go-v3/core/auth/basic"
 dcs "github.com/huaweicloud/huaweicloud-sdk-go-v3/services/dcs/v2"
 "github.com/huaweicloud/huaweicloud-sdk-go-v3/services/dcs/v2/model"
 region "github.com/huaweicloud/huaweicloud-sdk-go-v3/services/dcs/v2/region"
)

func main() {
 // The AK and SK used for authentication are hard-coded or stored in plaintext, which has great security risks. It is recommended that the AK and SK be stored in ciphertext in configuration files or environment variables and decrypted during use to ensure security.
 // In this example, AK and SK are stored in environment variables for authentication. Before running this example, set environment variables CLOUD_SDK_AK and CLOUD_SDK_SK in the local environment
 ak := os.Getenv("CLOUD_SDK_AK")
 sk := os.Getenv("CLOUD_SDK_SK")
 projectId := "{project_id}"

 auth := basic.NewCredentialsBuilder().
 WithAk(ak).
 WithSk(sk).
 WithProjectId(projectId).
 Build()

 client := dcs.NewDcsClient(
 dcs.DcsClientBuilder().
 WithRegion(region.ValueOf("<YOUR REGION>")).
 WithCredential(auth).
 Build())

 request := &model.ShowBackgroundTaskProgressRequest{}
 request.InstanceId = "{instance_id}"
 request.TaskId = "{task_id}"
 response, err := client.ShowBackgroundTaskProgress(request)
 if err == nil {
 fmt.Printf("%+v\n", response)
 } else {
 fmt.Println(err)
 }
}
```

## 更多

更多编程语言的SDK代码示例，请参见[API Explorer](#)的代码示例页签，可生成自动对应的SDK代码示例。

## 状态码

| 状态码 | 描述          |
|-----|-------------|
| 200 | 查询后台任务详情成功。 |
| 400 | 非法请求。       |
| 401 | 认证信息非法。     |
| 403 | 请求被拒绝访问。    |
| 404 | 所请求的资源不存在。  |
| 500 | 内部服务错误。     |

## 错误码

请参见[错误码](#)。

## 5.12.4 查询租户 Job 执行结果

### 功能介绍

查询租户Job执行结果。

### 调用方法

请参见[如何调用API](#)。

### URI

GET /v2/{project\_id}/jobs/{job\_id}

表 5-704 路径参数

| 参数         | 是否必选 | 参数类型   | 描述                                    |
|------------|------|--------|---------------------------------------|
| project_id | 是    | String | 项目ID。获取方法请参见 <a href="#">获取项目ID</a> 。 |
| job_id     | 是    | String | 任务ID。                                 |

### 请求参数

无

### 响应参数

状态码： 200

表 5-705 响应 Body 参数

| 参数       | 参数类型   | 描述                                                                                                                             |
|----------|--------|--------------------------------------------------------------------------------------------------------------------------------|
| job_id   | String | 任务ID。                                                                                                                          |
| job_type | String | Job类型，取值范围： <ul style="list-style-type: none"><li>masterStandbySwapJob：主备倒换任务</li><li>modifyClientIpTransJob：修改源IP透传</li></ul> |
| status   | String | Job状态。                                                                                                                         |

| 参数          | 参数类型   | 描述                                  |
|-------------|--------|-------------------------------------|
| begin_time  | String | Job开始时间戳, 单位为ms, 格式为:1684191545379。 |
| end_time    | String | Job开始时间戳, 单位为ms, 格式为:1684191548248。 |
| fail_reason | String | 失败原因。                               |

状态码: 400

表 5-706 响应 Body 参数

| 参数            | 参数类型   | 描述                          |
|---------------|--------|-----------------------------|
| error_msg     | String | 错误信息。                       |
| error_code    | String | 错误码。                        |
| error_ext_msg | String | 扩展错误信息 ( 暂未使用, 赋值为 null ) 。 |

状态码: 401

表 5-707 响应 Body 参数

| 参数            | 参数类型   | 描述                          |
|---------------|--------|-----------------------------|
| error_msg     | String | 错误信息。                       |
| error_code    | String | 错误码。                        |
| error_ext_msg | String | 扩展错误信息 ( 暂未使用, 赋值为 null ) 。 |

状态码: 403

表 5-708 响应 Body 参数

| 参数            | 参数类型   | 描述                          |
|---------------|--------|-----------------------------|
| error_msg     | String | 错误信息。                       |
| error_code    | String | 错误码。                        |
| error_ext_msg | String | 扩展错误信息 ( 暂未使用, 赋值为 null ) 。 |



**状态码： 404**

**表 5-709** 响应 Body 参数

| 参数            | 参数类型   | 描述                     |
|---------------|--------|------------------------|
| error_msg     | String | 错误信息。                  |
| error_code    | String | 错误码。                   |
| error_ext_msg | String | 扩展错误信息（暂未使用，赋值为 null）。 |

**状态码： 500**

**表 5-710** 响应 Body 参数

| 参数            | 参数类型   | 描述                     |
|---------------|--------|------------------------|
| error_msg     | String | 错误信息。                  |
| error_code    | String | 错误码。                   |
| error_ext_msg | String | 扩展错误信息（暂未使用，赋值为 null）。 |

## 请求示例

```
GET https://{dcs_endpoint}/v2/{project_id}/jobs/{job_id}
```

## 响应示例

**状态码： 200**

查询后台任务详情成功。

```
{
 "job_id": "ff8080818822bbf70188235afc24141a",
 "job_type": "masterStandbySwapJob",
 "status": "SUCCESS",
 "begin_time": "1684191545379",
 "end_time": "1684191548248",
 "fail_reason": null
}
```

**状态码： 400**

非法请求。

```
{
 "error_code": "111400063",
 "error_msg": "Invalid {0} parameter in the request."
}
```

## SDK 代码示例

SDK代码示例如下。

## Java

```
package com.huaweicloud.sdk.test;

import com.huaweicloud.sdk.core.auth.ICredential;
import com.huaweicloud.sdk.core.auth.BasicCredentials;
import com.huaweicloud.sdk.core.exception.ConnectionException;
import com.huaweicloud.sdk.core.exception.RequestTimeoutException;
import com.huaweicloud.sdk.core.exception.ServiceResponseException;
import com.huaweicloud.sdk.dcs.v2.region.DcsRegion;
import com.huaweicloud.sdk.dcs.v2.*;
import com.huaweicloud.sdk.dcs.v2.model.*;

public class ShowJobInfoSolution {

 public static void main(String[] args) {
 // The AK and SK used for authentication are hard-coded or stored in plaintext, which has great
 // security risks. It is recommended that the AK and SK be stored in ciphertext in configuration files or
 // environment variables and decrypted during use to ensure security.
 // In this example, AK and SK are stored in environment variables for authentication. Before running
 // this example, set environment variables CLOUD_SDK_AK and CLOUD_SDK_SK in the local environment
 String ak = System.getenv("CLOUD_SDK_AK");
 String sk = System.getenv("CLOUD_SDK_SK");
 String projectId = "{project_id}";

 ICredential auth = new BasicCredentials()
 .withProjectId(projectId)
 .withAk(ak)
 .withSk(sk);

 DcsClient client = DcsClient.newBuilder()
 .withCredential(auth)
 .withRegion(DcsRegion.valueOf("<YOUR REGION>"))
 .build();
 ShowJobInfoRequest request = new ShowJobInfoRequest();
 request.withJobId("{job_id}");
 try {
 ShowJobInfoResponse response = client.showJobInfo(request);
 System.out.println(response.toString());
 } catch (ConnectionException e) {
 e.printStackTrace();
 } catch (RequestTimeoutException e) {
 e.printStackTrace();
 } catch (ServiceResponseException e) {
 e.printStackTrace();
 System.out.println(e.getStatusCode());
 System.out.println(e.getRequestId());
 System.out.println(e.getErrorCode());
 System.out.println(e.getErrorMsg());
 }
 }
}
```

## Python

```
coding: utf-8

import os
from huaweicloudsdkcore.auth.credentials import BasicCredentials
from huaweicloudsdkdcs.v2.region.dcs_region import DcsRegion
from huaweicloudsdkcore.exceptions import exceptions
from huaweicloudsdkdcs.v2 import *

if __name__ == "__main__":
 # The AK and SK used for authentication are hard-coded or stored in plaintext, which has great security
 # risks. It is recommended that the AK and SK be stored in ciphertext in configuration files or environment
 # variables and decrypted during use to ensure security.
 # In this example, AK and SK are stored in environment variables for authentication. Before running this
```

```

example, set environment variables CLOUD_SDK_AK and CLOUD_SDK_SK in the local environment
ak = os.environ["CLOUD_SDK_AK"]
sk = os.environ["CLOUD_SDK_SK"]
projectId = "{project_id}"

credentials = BasicCredentials(ak, sk, projectId)

client = DcsClient.new_builder() \
 .with_credentials(credentials) \
 .with_region(DcsRegion.value_of("<YOUR REGION>")) \
 .build()

try:
 request = ShowJobInfoRequest()
 request.job_id = "{job_id}"
 response = client.show_job_info(request)
 print(response)
except exceptions.ClientRequestException as e:
 print(e.status_code)
 print(e.request_id)
 print(e.error_code)
 print(e.error_msg)

```

## Go

```

package main

import (
 "fmt"
 "github.com/huaweicloud/huaweicloud-sdk-go-v3/core/auth/basic"
 dcs "github.com/huaweicloud/huaweicloud-sdk-go-v3/services/dcs/v2"
 "github.com/huaweicloud/huaweicloud-sdk-go-v3/services/dcs/v2/model"
 region "github.com/huaweicloud/huaweicloud-sdk-go-v3/services/dcs/v2/region"
)

func main() {
 // The AK and SK used for authentication are hard-coded or stored in plaintext, which has great security
 // risks. It is recommended that the AK and SK be stored in ciphertext in configuration files or environment
 // variables and decrypted during use to ensure security.
 // In this example, AK and SK are stored in environment variables for authentication. Before running this
 // example, set environment variables CLOUD_SDK_AK and CLOUD_SDK_SK in the local environment
 ak := os.Getenv("CLOUD_SDK_AK")
 sk := os.Getenv("CLOUD_SDK_SK")
 projectId := "{project_id}"

 auth := basic.NewCredentialsBuilder().
 WithAk(ak).
 WithSk(sk).
 WithProjectId(projectId).
 Build()

 client := dcs.NewDcsClient(
 dcs.DcsClientBuilder().
 WithRegion(region.ValueOf("<YOUR REGION>")).
 WithCredential(auth).
 Build())

 request := &model.ShowJobInfoRequest{}
 request.JobId = "{job_id}"
 response, err := client.ShowJobInfo(request)
 if err == nil {
 fmt.Printf("%+v\n", response)
 } else {
 fmt.Println(err)
 }
}

```

## 更多

更多编程语言的SDK代码示例，请参见[API Explorer](#)的代码示例页签，可生成自动对应的SDK代码示例。

## 状态码

| 状态码 | 描述          |
|-----|-------------|
| 200 | 查询后台任务详情成功。 |
| 400 | 非法请求。       |
| 401 | 认证信息非法。     |
| 403 | 请求被拒绝访问。    |
| 404 | 所请求的资源不存在。  |
| 500 | 内部服务错误。     |

## 错误码

请参见[错误码](#)。

## 5.12.5 查询任务中心任务列表

### 功能介绍

查询任务中心任务列表。

### 调用方法

请参见[如何调用API](#)。

### URI

GET /v2/{project\_id}/tasks

表 5-711 路径参数

| 参数         | 是否必选 | 参数类型   | 描述                                    |
|------------|------|--------|---------------------------------------|
| project_id | 是    | String | 项目ID。获取方法请参见 <a href="#">获取项目ID</a> 。 |

表 5-712 Query 参数

| 参数         | 是否必选 | 参数类型    | 描述                                                  |
|------------|------|---------|-----------------------------------------------------|
| offset     | 否    | Integer | 偏移量，表示从此偏移量开始查询，offset大于等于0。                        |
| limit      | 否    | Integer | 每页显示条数，最小值为1，最大值为1000，若不设置该参数，则为10。                 |
| start_time | 否    | String  | 查询开始时间，时间为UTC时间。格式：yyyyMMddHHmmss，如：20200609160000。 |
| end_time   | 否    | String  | 查询结束时间，时间为UTC时间。格式：yyyyMMddHHmmss，如：20230612155959。 |

## 请求参数

无

## 响应参数

状态码： 200

表 5-713 响应 Body 参数

| 参数         | 参数类型                                                 | 描述        |
|------------|------------------------------------------------------|-----------|
| task_count | String                                               | 任务个数。     |
| tasks      | Array of <a href="#">ListCenterTasksResp</a> objects | 中心任务详情数组。 |

表 5-714 ListCenterTasksResp

| 参数 | 参数类型   | 描述      |
|----|--------|---------|
| id | String | 后台任务ID。 |

| 参数          | 参数类型                         | 描述                                                                                                                                                                                                                            |
|-------------|------------------------------|-------------------------------------------------------------------------------------------------------------------------------------------------------------------------------------------------------------------------------|
| name        | String                       | 后台任务名，目前支持以下取值：<br>EXTEND：变更规格<br>BindEip：开启公网访问<br>UnBindEip：关闭公网访问<br>AddReplica：添加副本<br>DelReplica：删除副本<br>AddWhitelist：设置IP白名单<br>UpdatePort：修改端口<br>RemoveIpFromDns：域名摘除IP<br>masterStandbySwapJob：主备切换任务<br>modify：修改密码 |
| details     | <b>DetailsBody</b><br>object | 详细信息。                                                                                                                                                                                                                         |
| user_name   | String                       | 用户名。                                                                                                                                                                                                                          |
| user_id     | String                       | 用户ID。                                                                                                                                                                                                                         |
| params      | String                       | 任务相关参数。                                                                                                                                                                                                                       |
| status      | String                       | 任务状态。                                                                                                                                                                                                                         |
| created_at  | String                       | 任务启动时间，格式为<br>2020-06-17T07:38:42.503Z。                                                                                                                                                                                       |
| updated_at  | String                       | 任务结束时间，格式为<br>2020-06-17T07:38:42.503Z。                                                                                                                                                                                       |
| error_code  | String                       | 错误代码。                                                                                                                                                                                                                         |
| enable_show | Boolean                      | 是否有详细任务进展，可以展开查看。                                                                                                                                                                                                             |
| job_id      | String                       | 任务ID。                                                                                                                                                                                                                         |

表 5-715 DetailsBody

| 参数                | 参数类型    | 描述                    |
|-------------------|---------|-----------------------|
| old_capacity      | String  | 变更前的容量，仅在变更规格时有值。     |
| new_capacity      | String  | 变更后的容量，仅在变更规格时有值。     |
| enable_public_ip  | Boolean | 是否开启公网访问，仅在开启公网访问时有值。 |
| public_ip_id      | String  | 公网IP的ID，仅在开启公网访问时有值。  |
| public_ip_address | String  | 公网IP地址，仅在开启公网访问时有值。   |

| 参数                      | 参数类型             | 描述                   |
|-------------------------|------------------|----------------------|
| enable_ssl              | Boolean          | 是否开启SSL, 仅在开启SSL时有值。 |
| old_cache_mode          | String           | 变更前的缓存类型, 仅在变更规格时有值。 |
| new_cache_mode          | String           | 变更后的缓存类型, 仅在变更规格时有值。 |
| old_resource_spec_code  | String           | 变更前的规格参数, 仅在变更规格时有值。 |
| new_resource_spec_code  | String           | 变更后的规格参数, 仅在变更规格时有值。 |
| old_replica_num         | Integer          | 变更前的副本数量, 仅在变更规格时有值。 |
| new_replica_num         | Integer          | 变更后的副本数量, 仅在变更规格时有值。 |
| old_cache_type          | String           | 变更前的缓存类型, 仅在变更规格时有值。 |
| new_cache_type          | String           | 变更后的规格类型, 仅在变更规格时有值。 |
| replica_ip              | String           | 副本IP。                |
| replica_az              | String           | 副本所在可用区。             |
| group_name              | String           | 组名。                  |
| old_port                | Integer          | 旧端口。                 |
| new_port                | Integer          | 新端口。                 |
| is_only_adjust_charging | Boolean          | 是否只是调整计费模式。          |
| account_name            | String           | 账号名称。                |
| source_ip               | String           | 源IP。                 |
| target_ip               | String           | 目标IP。                |
| node_name               | String           | 节点信息。                |
| rename_commands         | Array of strings | 重命名的指令。              |
| updated_config_length   | Integer          | 更新配置项的长度。            |

状态码: 400

表 5-716 响应 Body 参数

| 参数            | 参数类型   | 描述                     |
|---------------|--------|------------------------|
| error_msg     | String | 错误信息。                  |
| error_code    | String | 错误码。                   |
| error_ext_msg | String | 扩展错误信息（暂未使用，赋值为 null）。 |

状态码： 500

表 5-717 响应 Body 参数

| 参数            | 参数类型   | 描述                     |
|---------------|--------|------------------------|
| error_msg     | String | 错误信息。                  |
| error_code    | String | 错误码。                   |
| error_ext_msg | String | 扩展错误信息（暂未使用，赋值为 null）。 |

## 请求示例

GET https://{dcs\_endpoint}/v2/{project\_id}/tasks

## 响应示例

状态码： 200

查询任务中心任务成功。

```
{
 "task_count" : 2,
 "tasks" : [{
 "id" : "8abf6e1e72c12e7c0172c15b508500aa",
 "name" : "ChangeInstanceSpec",
 "job_id" : "8abf6e1e87bce0740187bd32748b0530",
 "user_name" : "paas_dcs_a00421997_02",
 "user_id" : "d53977d1adfb49c5b025ba7d33a13fd7",
 "details" : {
 "old_cache_mode" : "single",
 "new_cache_mode" : "single",
 "old_capacity" : 0.125,
 "new_capacity" : 0.25
 },
 "status" : "SUCCESS",
 "created_at" : "2023-06-17T08:18:06.597Z",
 "updated_at" : "2023-06-17T08:18:10.106Z",
 "error_code" : "111400063",
 "enable_show" : true
 }, {
 "id" : "ff80808188bfde180188c36bb9ca4a30",
 "name" : "dcsExportJob",
 "job_id" : "ff80808188bfde180188c36bb9c44a2f",
 "user_name" : "paas_dcs_004_01",
```



```
"user_id" : "bb259bd2b8b644a1b4a573a20318af51",
"details" : null,
"status" : "SUCCESS",
"created_at" : "2023-06-17T08:18:06.597Z",
"updated_at" : "2023-06-17T08:18:10.106Z",
"error_code" : "111400063",
"enable_show" : true
}]
}
```

## SDK 代码示例

SDK代码示例如下。

### Java

```
package com.huaweicloud.sdk.test;

import com.huaweicloud.sdk.core.auth.ICredential;
import com.huaweicloud.sdk.core.auth.BasicCredentials;
import com.huaweicloud.sdk.core.exception.ConnectionException;
import com.huaweicloud.sdk.core.exception.RequestTimeoutException;
import com.huaweicloud.sdk.core.exception.ServiceResponseException;
import com.huaweicloud.sdk.dcs.v2.region.DcsRegion;
import com.huaweicloud.sdk.dcs.v2.*;
import com.huaweicloud.sdk.dcs.v2.model.*;

public class ListCenterTaskSolution {

 public static void main(String[] args) {
 // The AK and SK used for authentication are hard-coded or stored in plaintext, which has great
 // security risks. It is recommended that the AK and SK be stored in ciphertext in configuration files or
 // environment variables and decrypted during use to ensure security.
 // In this example, AK and SK are stored in environment variables for authentication. Before running
 // this example, set environment variables CLOUD_SDK_AK and CLOUD_SDK_SK in the local environment
 String ak = System.getenv("CLOUD_SDK_AK");
 String sk = System.getenv("CLOUD_SDK_SK");
 String projectId = "{project_id}";

 ICredential auth = new BasicCredentials()
 .withProjectId(projectId)
 .withAk(ak)
 .withSk(sk);

 DcsClient client = DcsClient.newBuilder()
 .withCredential(auth)
 .withRegion(DcsRegion.valueOf("<YOUR REGION>"))
 .build();
 ListCenterTaskRequest request = new ListCenterTaskRequest();
 try {
 ListCenterTaskResponse response = client.listCenterTask(request);
 System.out.println(response.toString());
 } catch (ConnectionException e) {
 e.printStackTrace();
 } catch (RequestTimeoutException e) {
 e.printStackTrace();
 } catch (ServiceResponseException e) {
 e.printStackTrace();
 System.out.println(e.getHttpStatusCode());
 System.out.println(e.getRequestId());
 System.out.println(e.getErrorCode());
 System.out.println(e.getErrorMsg());
 }
 }
}
```

## Python

```
coding: utf-8

import os
from huaweicloudsdkcore.auth.credentials import BasicCredentials
from huaweicloudsdkdcs.v2.region.dcs_region import DcsRegion
from huaweicloudsdkcore.exceptions import exceptions
from huaweicloudsdkdcs.v2 import *

if __name__ == "__main__":
 # The AK and SK used for authentication are hard-coded or stored in plaintext, which has great security
 # risks. It is recommended that the AK and SK be stored in ciphertext in configuration files or environment
 # variables and decrypted during use to ensure security.
 # In this example, AK and SK are stored in environment variables for authentication. Before running this
 # example, set environment variables CLOUD_SDK_AK and CLOUD_SDK_SK in the local environment
 ak = os.environ["CLOUD_SDK_AK"]
 sk = os.environ["CLOUD_SDK_SK"]
 projectId = "{project_id}"

 credentials = BasicCredentials(ak, sk, projectId)

 client = DcsClient.new_builder() \
 .with_credentials(credentials) \
 .with_region(DcsRegion.value_of("<YOUR REGION>")) \
 .build()

 try:
 request = ListCenterTaskRequest()
 response = client.list_center_task(request)
 print(response)
 except exceptions.ClientRequestException as e:
 print(e.status_code)
 print(e.request_id)
 print(e.error_code)
 print(e.error_msg)
```

## Go

```
package main

import (
 "fmt"
 "github.com/huaweicloud/huaweicloud-sdk-go-v3/core/auth/basic"
 dcs "github.com/huaweicloud/huaweicloud-sdk-go-v3/services/dcs/v2"
 "github.com/huaweicloud/huaweicloud-sdk-go-v3/services/dcs/v2/model"
 region "github.com/huaweicloud/huaweicloud-sdk-go-v3/services/dcs/v2/region"
)

func main() {
 // The AK and SK used for authentication are hard-coded or stored in plaintext, which has great security
 // risks. It is recommended that the AK and SK be stored in ciphertext in configuration files or environment
 // variables and decrypted during use to ensure security.
 // In this example, AK and SK are stored in environment variables for authentication. Before running this
 // example, set environment variables CLOUD_SDK_AK and CLOUD_SDK_SK in the local environment
 ak := os.Getenv("CLOUD_SDK_AK")
 sk := os.Getenv("CLOUD_SDK_SK")
 projectId := "{project_id}"

 auth := basic.NewCredentialsBuilder().
 WithAk(ak).
 WithSk(sk).
 WithProjectId(projectId).
 Build()

 client := dcs.NewDcsClient(
 dcs.DcsClientBuilder().
 WithRegion(region.ValueOf("<YOUR REGION>")).
 WithCredential(auth).
```

```
Build()

request := &model.ListCenterTaskRequest{}
response, err := client.ListCenterTask(request)
if err == nil {
 fmt.Printf("%+v\n", response)
} else {
 fmt.Println(err)
}
}
```

## 更多

更多编程语言的SDK代码示例，请参见[API Explorer](#)的代码示例页签，可生成自动对应的SDK代码示例。

## 状态码

| 状态码 | 描述          |
|-----|-------------|
| 200 | 查询任务中心任务成功。 |
| 400 | 非法请求。       |
| 500 | 内部服务错误。     |

## 错误码

请参见[错误码](#)。

## 5.12.6 删除任务中心任务

### 功能介绍

删除任务中心任务。

### 调用方法

请参见[如何调用API](#)。

### URI

DELETE /v2/{project\_id}/tasks/{task\_id}

表 5-718 路径参数

| 参数         | 是否必选 | 参数类型   | 描述                                    |
|------------|------|--------|---------------------------------------|
| project_id | 是    | String | 项目ID。获取方法请参见 <a href="#">获取项目ID</a> 。 |
| task_id    | 是    | String | 后台任务ID。                               |

## 请求参数

表 5-719 请求 Body 参数

| 参数      | 是否必选 | 参数类型   | 描述   |
|---------|------|--------|------|
| message | 否    | String | 删除结果 |

## 响应参数

状态码： 400

表 5-720 响应 Body 参数

| 参数            | 参数类型   | 描述                     |
|---------------|--------|------------------------|
| error_msg     | String | 错误信息。                  |
| error_code    | String | 错误码。                   |
| error_ext_msg | String | 扩展错误信息（暂未使用，赋值为 null）。 |

状态码： 401

表 5-721 响应 Body 参数

| 参数            | 参数类型   | 描述                     |
|---------------|--------|------------------------|
| error_msg     | String | 错误信息。                  |
| error_code    | String | 错误码。                   |
| error_ext_msg | String | 扩展错误信息（暂未使用，赋值为 null）。 |

状态码： 403

表 5-722 响应 Body 参数

| 参数            | 参数类型   | 描述                     |
|---------------|--------|------------------------|
| error_msg     | String | 错误信息。                  |
| error_code    | String | 错误码。                   |
| error_ext_msg | String | 扩展错误信息（暂未使用，赋值为 null）。 |

### 状态码：404

表 5-723 响应 Body 参数

| 参数            | 参数类型   | 描述                     |
|---------------|--------|------------------------|
| error_msg     | String | 错误信息。                  |
| error_code    | String | 错误码。                   |
| error_ext_msg | String | 扩展错误信息（暂未使用，赋值为 null）。 |

### 状态码：500

表 5-724 响应 Body 参数

| 参数            | 参数类型   | 描述                     |
|---------------|--------|------------------------|
| error_msg     | String | 错误信息。                  |
| error_code    | String | 错误码。                   |
| error_ext_msg | String | 扩展错误信息（暂未使用，赋值为 null）。 |

## 请求示例

```
DELETE https://{dcs_endpoint}/v2/{project_id}/tasks/{task_id}
```

## 响应示例

无

## SDK 代码示例

SDK代码示例如下。

### Java

```
package com.huaweicloud.sdk.test;

import com.huaweicloud.sdk.core.auth.ICredential;
import com.huaweicloud.sdk.core.auth.BasicCredentials;
import com.huaweicloud.sdk.core.exception.ConnectionException;
import com.huaweicloud.sdk.core.exception.RequestTimeoutException;
import com.huaweicloud.sdk.core.exception.ServiceResponseException;
import com.huaweicloud.sdk.dcs.v2.region.DcsRegion;
import com.huaweicloud.sdk.dcs.v2.*;
import com.huaweicloud.sdk.dcs.v2.model.*;

public class DeleteCenterTaskSolution {

 public static void main(String[] args) {
```

```
// The AK and SK used for authentication are hard-coded or stored in plaintext, which has great
security risks. It is recommended that the AK and SK be stored in ciphertext in configuration files or
environment variables and decrypted during use to ensure security.
// In this example, AK and SK are stored in environment variables for authentication. Before running
this example, set environment variables CLOUD_SDK_AK and CLOUD_SDK_SK in the local environment
String ak = System.getenv("CLOUD_SDK_AK");
String sk = System.getenv("CLOUD_SDK_SK");
String projectId = "{project_id}";

ICredential auth = new BasicCredentials()
 .withProjectId(projectId)
 .withAk(ak)
 .withSk(sk);

DcsClient client = DcsClient.newBuilder()
 .withCredential(auth)
 .withRegion(DcsRegion.valueOf("<YOUR REGION>"))
 .build();
DeleteCenterTaskRequest request = new DeleteCenterTaskRequest();
request.withTaskId("{task_id}");
try {
 DeleteCenterTaskResponse response = client.deleteCenterTask(request);
 System.out.println(response.toString());
} catch (ConnectionException e) {
 e.printStackTrace();
} catch (RequestTimeoutException e) {
 e.printStackTrace();
} catch (ServiceResponseException e) {
 e.printStackTrace();
 System.out.println(e.getStatusCode());
 System.out.println(e.getRequestId());
 System.out.println(e.getErrorCode());
 System.out.println(e.getErrorMsg());
}
}
```

## Python

```
coding: utf-8

import os
from huaweicloudsdkcore.auth.credentials import BasicCredentials
from huaweicloudsdkdcs.v2.region.dcs_region import DcsRegion
from huaweicloudsdkcore.exceptions import exceptions
from huaweicloudsdkdcs.v2 import *

if __name__ == "__main__":
 # The AK and SK used for authentication are hard-coded or stored in plaintext, which has great security
 risks. It is recommended that the AK and SK be stored in ciphertext in configuration files or environment
 variables and decrypted during use to ensure security.
 # In this example, AK and SK are stored in environment variables for authentication. Before running this
 example, set environment variables CLOUD_SDK_AK and CLOUD_SDK_SK in the local environment
 ak = os.getenv("CLOUD_SDK_AK")
 sk = os.getenv("CLOUD_SDK_SK")
 projectId = "{project_id}"

 credentials = BasicCredentials(ak, sk, projectId)

 client = DcsClient.new_builder() \
 .with_credentials(credentials) \
 .with_region(DcsRegion.value_of("<YOUR REGION>")) \
 .build()

 try:
 request = DeleteCenterTaskRequest()
 request.task_id = "{task_id}"
 response = client.delete_center_task(request)
 print(response)
```

```
except exceptions.ClientRequestException as e:
 print(e.status_code)
 print(e.request_id)
 print(e.error_code)
 print(e.error_msg)
```

## Go

```
package main

import (
 "fmt"
 "github.com/huaweicloud/huaweicloud-sdk-go-v3/core/auth/basic"
 dcs "github.com/huaweicloud/huaweicloud-sdk-go-v3/services/dcs/v2"
 "github.com/huaweicloud/huaweicloud-sdk-go-v3/services/dcs/v2/model"
 region "github.com/huaweicloud/huaweicloud-sdk-go-v3/services/dcs/v2/region"
)

func main() {
 // The AK and SK used for authentication are hard-coded or stored in plaintext, which has great security
 // risks. It is recommended that the AK and SK be stored in ciphertext in configuration files or environment
 // variables and decrypted during use to ensure security.
 // In this example, AK and SK are stored in environment variables for authentication. Before running this
 // example, set environment variables CLOUD_SDK_AK and CLOUD_SDK_SK in the local environment
 ak := os.Getenv("CLOUD_SDK_AK")
 sk := os.Getenv("CLOUD_SDK_SK")
 projectId := "{project_id}"

 auth := basic.NewCredentialsBuilder().
 WithAk(ak).
 WithSk(sk).
 WithProjectId(projectId).
 Build()

 client := dcs.NewDcsClient(
 dcs.DcsClientBuilder().
 WithRegion(region.ValueOf("<YOUR REGION>")).
 WithCredential(auth).
 Build())

 request := &model.DeleteCenterTaskRequest{}
 request.TaskId = "{task_id}"
 response, err := client.DeleteCenterTask(request)
 if err == nil {
 fmt.Printf("%+v\n", response)
 } else {
 fmt.Println(err)
 }
}
```

## 更多

更多编程语言的SDK代码示例，请参见[API Explorer](#)的代码示例页签，可生成自动对应的SDK代码示例。

## 状态码

| 状态码 | 描述        |
|-----|-----------|
| 200 | 删除后台任务成功。 |
| 400 | 非法请求。     |
| 401 | 认证信息非法。   |

| 状态码 | 描述         |
|-----|------------|
| 403 | 请求被拒绝访问。   |
| 404 | 所请求的资源不存在。 |
| 500 | 内部服务错误。    |

## 错误码

请参见[错误码](#)。

## 5.12.7 提交前置检查任务

### 功能介绍

提交规格变更前置检查任务。

### 调用方法

请参见[如何调用API](#)。

### URI

POST /v2/{project\_id}/instances/{instance\_id}/resize/check-job

表 5-725 路径参数

| 参数          | 是否必选 | 参数类型   | 描述                                    |
|-------------|------|--------|---------------------------------------|
| project_id  | 是    | String | 项目ID。获取方法请参见 <a href="#">获取项目ID</a> 。 |
| instance_id | 是    | String | 实例ID。                                 |

### 请求参数

表 5-726 请求 Body 参数

| 参数           | 是否必选 | 参数类型    | 描述           |
|--------------|------|---------|--------------|
| new_capacity | 否    | Integer | 新规格的容量，单位GB。 |
| spec_code    | 否    | String  | 新的规格编码。      |

### 响应参数

状态码： 200



表 5-727 响应 Body 参数

| 参数     | 参数类型   | 描述    |
|--------|--------|-------|
| job_id | String | 任务ID。 |

状态码： 400

表 5-728 响应 Body 参数

| 参数            | 参数类型   | 描述                     |
|---------------|--------|------------------------|
| error_msg     | String | 错误信息。                  |
| error_code    | String | 错误码。                   |
| error_ext_msg | String | 扩展错误信息（暂未使用，赋值为 null）。 |

状态码： 401

表 5-729 响应 Body 参数

| 参数            | 参数类型   | 描述                     |
|---------------|--------|------------------------|
| error_msg     | String | 错误信息。                  |
| error_code    | String | 错误码。                   |
| error_ext_msg | String | 扩展错误信息（暂未使用，赋值为 null）。 |

状态码： 403

表 5-730 响应 Body 参数

| 参数            | 参数类型   | 描述                     |
|---------------|--------|------------------------|
| error_msg     | String | 错误信息。                  |
| error_code    | String | 错误码。                   |
| error_ext_msg | String | 扩展错误信息（暂未使用，赋值为 null）。 |

状态码： 404

表 5-731 响应 Body 参数

| 参数            | 参数类型   | 描述                     |
|---------------|--------|------------------------|
| error_msg     | String | 错误信息。                  |
| error_code    | String | 错误码。                   |
| error_ext_msg | String | 扩展错误信息（暂未使用，赋值为 null）。 |

状态码： 500

表 5-732 响应 Body 参数

| 参数            | 参数类型   | 描述                     |
|---------------|--------|------------------------|
| error_msg     | String | 错误信息。                  |
| error_code    | String | 错误码。                   |
| error_ext_msg | String | 扩展错误信息（暂未使用，赋值为 null）。 |

## 请求示例

```
POST https://{dcs_endpoint}/v2/{project_id}/instances/{instance_id}/resize/check-job
{
 "new_capacity": 1,
 "spec_code": "redis.single.xu1.large.1"
}
```

## 响应示例

状态码： 200

提交检查任务成功。

```
{
 "job_id": "8abfa7aa88b4adbe0188b4d57a9206e6"
}
```

## SDK 代码示例

SDK代码示例如下。

### Java

```
package com.huaweicloud.sdk.test;

import com.huaweicloud.sdk.core.auth.ICredential;
import com.huaweicloud.sdk.core.auth.BasicCredentials;
import com.huaweicloud.sdk.core.exception.ConnectionException;
import com.huaweicloud.sdk.core.exception.RequestTimeoutException;
import com.huaweicloud.sdk.core.exception.ServiceResponseException;
```

```
import com.huaweicloud.sdk.dcs.v2.region.DcsRegion;
import com.huaweicloud.sdk.dcs.v2.*;
import com.huaweicloud.sdk.dcs.v2.model.*;

public class StartInstanceResizeCheckJobSolution {

 public static void main(String[] args) {
 // The AK and SK used for authentication are hard-coded or stored in plaintext, which has great
 // security risks. It is recommended that the AK and SK be stored in ciphertext in configuration files or
 // environment variables and decrypted during use to ensure security.
 // In this example, AK and SK are stored in environment variables for authentication. Before running
 // this example, set environment variables CLOUD_SDK_AK and CLOUD_SDK_SK in the local environment
 String ak = System.getenv("CLOUD_SDK_AK");
 String sk = System.getenv("CLOUD_SDK_SK");
 String projectId = "{project_id}";

 ICredential auth = new BasicCredentials()
 .withProjectId(projectId)
 .withAk(ak)
 .withSk(sk);

 DcsClient client = DcsClient.newBuilder()
 .withCredential(auth)
 .withRegion(DcsRegion.valueOf("<YOUR REGION>"))
 .build();
 StartInstanceResizeCheckJobRequest request = new StartInstanceResizeCheckJobRequest();
 request.withInstanceId("{instance_id}");
 StartInstanceResizeCheckJobRequestBody body = new StartInstanceResizeCheckJobRequestBody();
 body.withSpecCode("redis.single.xu1.large.1");
 body.withNewCapacity(1);
 request.withBody(body);
 try {
 StartInstanceResizeCheckJobResponse response = client.startInstanceResizeCheckJob(request);
 System.out.println(response.toString());
 } catch (ConnectionException e) {
 e.printStackTrace();
 } catch (RequestTimeoutException e) {
 e.printStackTrace();
 } catch (ServiceResponseException e) {
 e.printStackTrace();
 System.out.println(e.getHttpStatusCode());
 System.out.println(e.getRequestId());
 System.out.println(e.getErrorCode());
 System.out.println(e.getErrorMsg());
 }
 }
}
```

## Python

```
coding: utf-8

import os
from huaweicloudsdkcore.auth.credentials import BasicCredentials
from huaweicloudsdkdcs.v2.region.dcs_region import DcsRegion
from huaweicloudsdkcore.exceptions import exceptions
from huaweicloudsdkdcs.v2 import *

if __name__ == "__main__":
 # The AK and SK used for authentication are hard-coded or stored in plaintext, which has great security
 # risks. It is recommended that the AK and SK be stored in ciphertext in configuration files or environment
 # variables and decrypted during use to ensure security.
 # In this example, AK and SK are stored in environment variables for authentication. Before running this
 # example, set environment variables CLOUD_SDK_AK and CLOUD_SDK_SK in the local environment
 ak = os.getenv("CLOUD_SDK_AK")
 sk = os.getenv("CLOUD_SDK_SK")
 projectId = "{project_id}"
```

```

credentials = BasicCredentials(ak, sk, projectId)

client = DcsClient.new_builder() \
 .with_credentials(credentials) \
 .with_region(DcsRegion.value_of("<YOUR REGION>")) \
 .build()

try:
 request = StartInstanceResizeCheckJobRequest()
 request.instance_id = "{instance_id}"
 request.body = StartInstanceResizeCheckJobRequestBody(
 spec_code="redis.single.xu1.large.1",
 new_capacity=1
)
 response = client.start_instance_resize_check_job(request)
 print(response)
except exceptions.ClientRequestException as e:
 print(e.status_code)
 print(e.request_id)
 print(e.error_code)
 print(e.error_msg)

```

## Go

```

package main

import (
 "fmt"
 "github.com/huaweicloud/huaweicloud-sdk-go-v3/core/auth/basic"
 dcs "github.com/huaweicloud/huaweicloud-sdk-go-v3/services/dcs/v2"
 "github.com/huaweicloud/huaweicloud-sdk-go-v3/services/dcs/v2/model"
 region "github.com/huaweicloud/huaweicloud-sdk-go-v3/services/dcs/v2/region"
)

func main() {
 // The AK and SK used for authentication are hard-coded or stored in plaintext, which has great security
 // risks. It is recommended that the AK and SK be stored in ciphertext in configuration files or environment
 // variables and decrypted during use to ensure security.
 // In this example, AK and SK are stored in environment variables for authentication. Before running this
 // example, set environment variables CLOUD_SDK_AK and CLOUD_SDK_SK in the local environment
 ak := os.Getenv("CLOUD_SDK_AK")
 sk := os.Getenv("CLOUD_SDK_SK")
 projectId := "{project_id}"

 auth := basic.NewCredentialsBuilder().
 WithAk(ak).
 WithSk(sk).
 WithProjectId(projectId).
 Build()

 client := dcs.NewDcsClient(
 dcs.DcsClientBuilder().
 WithRegion(region.ValueOf("<YOUR REGION>")).
 WithCredential(auth).
 Build())

 request := &model.StartInstanceResizeCheckJobRequest{}
 request.InstanceId = "{instance_id}"
 specCodeStartInstanceResizeCheckJobRequestBody := "redis.single.xu1.large.1"
 newCapacityStartInstanceResizeCheckJobRequestBody := int32(1)
 request.Body = &model.StartInstanceResizeCheckJobRequestBody{
 SpecCode: &specCodeStartInstanceResizeCheckJobRequestBody,
 NewCapacity: &newCapacityStartInstanceResizeCheckJobRequestBody,
 }
 response, err := client.StartInstanceResizeCheckJob(request)
 if err == nil {
 fmt.Printf("%+v\n", response)
 } else {
 fmt.Println(err)
 }
}

```

```
}
}
```

## 更多

更多编程语言的SDK代码示例，请参见[API Explorer](#)的代码示例页签，可生成自动对应的SDK代码示例。

## 状态码

| 状态码 | 描述         |
|-----|------------|
| 200 | 提交检查任务成功。  |
| 400 | 非法请求。      |
| 401 | 认证信息非法。    |
| 403 | 请求被拒绝访问。   |
| 404 | 所请求的资源不存在。 |
| 500 | 内部服务错误。    |

## 错误码

请参见[错误码](#)。

## 5.12.8 查询实例列表导出任务详情

### 功能介绍

查询实例列表导出任务详情。

### 调用方法

请参见[如何调用API](#)。

## URI

GET /v2/{project\_id}/instances/export-job

表 5-733 路径参数

| 参数         | 是否必选 | 参数类型   | 描述                                    |
|------------|------|--------|---------------------------------------|
| project_id | 是    | String | 项目ID。获取方法请参见 <a href="#">获取项目ID</a> 。 |

表 5-734 Query 参数

| 参数     | 是否必选 | 参数类型   | 描述          |
|--------|------|--------|-------------|
| job_id | 否    | String | 实例列表导出任务ID。 |

## 请求参数

无

## 响应参数

状态码： 200

表 5-735 响应 Body 参数

| 参数        | 参数类型   | 描述          |
|-----------|--------|-------------|
| status    | String | 任务状态。       |
| file_name | String | 文件名。        |
| link      | String | 实例导出任务报告链接。 |
| err_code  | String | 错误码。        |
| err_msg   | String | 错误信息。       |

状态码： 400

表 5-736 响应 Body 参数

| 参数            | 参数类型   | 描述                     |
|---------------|--------|------------------------|
| error_msg     | String | 错误信息。                  |
| error_code    | String | 错误码。                   |
| error_ext_msg | String | 扩展错误信息（暂未使用，赋值为 null）。 |

状态码： 401

表 5-737 响应 Body 参数

| 参数         | 参数类型   | 描述    |
|------------|--------|-------|
| error_msg  | String | 错误信息。 |
| error_code | String | 错误码。  |

| 参数            | 参数类型   | 描述                     |
|---------------|--------|------------------------|
| error_ext_msg | String | 扩展错误信息（暂未使用，赋值为 null）。 |

状态码： 403

表 5-738 响应 Body 参数

| 参数            | 参数类型   | 描述                     |
|---------------|--------|------------------------|
| error_msg     | String | 错误信息。                  |
| error_code    | String | 错误码。                   |
| error_ext_msg | String | 扩展错误信息（暂未使用，赋值为 null）。 |

状态码： 404

表 5-739 响应 Body 参数

| 参数            | 参数类型   | 描述                     |
|---------------|--------|------------------------|
| error_msg     | String | 错误信息。                  |
| error_code    | String | 错误码。                   |
| error_ext_msg | String | 扩展错误信息（暂未使用，赋值为 null）。 |

状态码： 500

表 5-740 响应 Body 参数

| 参数            | 参数类型   | 描述                     |
|---------------|--------|------------------------|
| error_msg     | String | 错误信息。                  |
| error_code    | String | 错误码。                   |
| error_ext_msg | String | 扩展错误信息（暂未使用，赋值为 null）。 |

## 请求示例

```
GET https://{dcs_endpoint}/v2/{project_id}/instances/export-job?job_id={jobID}
```

## 响应示例

**状态码： 200**

查询实例列表导出任务详情成功。

```
{
 "status": "SUCCESS",
 "file_name": "/tmp/Export/123.xls",
 "link": "https://{obs_endpoint}/{project_id}/123",
 "err_code": null,
 "err_msg": null
}
```

## SDK 代码示例

SDK代码示例如下。

### Java

```
package com.huaweicloud.sdk.test;

import com.huaweicloud.sdk.core.auth.ICredential;
import com.huaweicloud.sdk.core.auth.BasicCredentials;
import com.huaweicloud.sdk.core.exception.ConnectionException;
import com.huaweicloud.sdk.core.exception.RequestTimeoutException;
import com.huaweicloud.sdk.core.exception.ServiceResponseException;
import com.huaweicloud.sdk.dcs.v2.region.DcsRegion;
import com.huaweicloud.sdk.dcs.v2.*;
import com.huaweicloud.sdk.dcs.v2.model.*;

public class ExportExcelJobSolution {

 public static void main(String[] args) {
 // The AK and SK used for authentication are hard-coded or stored in plaintext, which has great
 // security risks. It is recommended that the AK and SK be stored in ciphertext in configuration files or
 // environment variables and decrypted during use to ensure security.
 // In this example, AK and SK are stored in environment variables for authentication. Before running
 // this example, set environment variables CLOUD_SDK_AK and CLOUD_SDK_SK in the local environment
 String ak = System.getenv("CLOUD_SDK_AK");
 String sk = System.getenv("CLOUD_SDK_SK");
 String projectId = "{project_id}";

 ICredential auth = new BasicCredentials()
 .withProjectId(projectId)
 .withAk(ak)
 .withSk(sk);

 DcsClient client = DcsClient.newBuilder()
 .withCredential(auth)
 .withRegion(DcsRegion.valueOf("<YOUR REGION>"))
 .build();
 ExportExcelJobRequest request = new ExportExcelJobRequest();
 try {
 ExportExcelJobResponse response = client.exportExcelJob(request);
 System.out.println(response.toString());
 } catch (ConnectionException e) {
 e.printStackTrace();
 } catch (RequestTimeoutException e) {
 e.printStackTrace();
 } catch (ServiceResponseException e) {
 e.printStackTrace();
 System.out.println(e.getHttpStatusCode());
 System.out.println(e.getRequestId());
 System.out.println(e.getErrorCode());
 System.out.println(e.getErrorMsg());
 }
 }
}
```



```
}
}
}
```

## Python

```
coding: utf-8

import os
from huaweicloudsdkcore.auth.credentials import BasicCredentials
from huaweicloudsdkdcs.v2.region.dcs_region import DcsRegion
from huaweicloudsdkcore.exceptions import exceptions
from huaweicloudsdkdcs.v2 import *

if __name__ == "__main__":
 # The AK and SK used for authentication are hard-coded or stored in plaintext, which has great security
 # risks. It is recommended that the AK and SK be stored in ciphertext in configuration files or environment
 # variables and decrypted during use to ensure security.
 # In this example, AK and SK are stored in environment variables for authentication. Before running this
 # example, set environment variables CLOUD_SDK_AK and CLOUD_SDK_SK in the local environment
 ak = os.environ["CLOUD_SDK_AK"]
 sk = os.environ["CLOUD_SDK_SK"]
 projectId = "{project_id}"

 credentials = BasicCredentials(ak, sk, projectId)

 client = DcsClient.new_builder() \
 .with_credentials(credentials) \
 .with_region(DcsRegion.value_of("<YOUR REGION>")) \
 .build()

 try:
 request = ExportExcelJobRequest()
 response = client.export_excel_job(request)
 print(response)
 except exceptions.ClientRequestException as e:
 print(e.status_code)
 print(e.request_id)
 print(e.error_code)
 print(e.error_msg)
```

## Go

```
package main

import (
 "fmt"
 "github.com/huaweicloud/huaweicloud-sdk-go-v3/core/auth/basic"
 dcs "github.com/huaweicloud/huaweicloud-sdk-go-v3/services/dcs/v2"
 "github.com/huaweicloud/huaweicloud-sdk-go-v3/services/dcs/v2/model"
 region "github.com/huaweicloud/huaweicloud-sdk-go-v3/services/dcs/v2/region"
)

func main() {
 // The AK and SK used for authentication are hard-coded or stored in plaintext, which has great security
 // risks. It is recommended that the AK and SK be stored in ciphertext in configuration files or environment
 // variables and decrypted during use to ensure security.
 // In this example, AK and SK are stored in environment variables for authentication. Before running this
 // example, set environment variables CLOUD_SDK_AK and CLOUD_SDK_SK in the local environment
 ak := os.Getenv("CLOUD_SDK_AK")
 sk := os.Getenv("CLOUD_SDK_SK")
 projectId := "{project_id}"

 auth := basic.NewCredentialsBuilder().
 WithAk(ak).
 WithSk(sk).
 WithProjectId(projectId).
 Build()
```

```
client := dcs.NewDcsClient(
 dcs.DcsClientBuilder().
 WithRegion(region.ValueOf("<YOUR REGION>")).
 WithCredential(auth).
 Build())

request := &model.ExportExcelJobRequest{}
response, err := client.ExportExcelJob(request)
if err == nil {
 fmt.Printf("%+v\n", response)
} else {
 fmt.Println(err)
}
}
```

## 更多

更多编程语言的SDK代码示例，请参见[API Explorer](#)的代码示例页签，可生成自动对应的SDK代码示例。

## 状态码

| 状态码 | 描述              |
|-----|-----------------|
| 200 | 查询实例列表导出任务详情成功。 |
| 400 | 非法请求。           |
| 401 | 认证信息非法。         |
| 403 | 请求被拒绝访问。        |
| 404 | 所请求的资源不存在。      |
| 500 | 内部服务错误。         |

## 错误码

请参见[错误码](#)。

## 5.13 实例诊断

### 5.13.1 创建实例诊断任务

#### 功能介绍

诊断指定的缓存实例。

#### 调用方法

请参见[如何调用API](#)。

## URI

POST /v2/{project\_id}/instances/{instance\_id}/diagnosis

表 5-741 路径参数

| 参数          | 是否必选 | 参数类型   | 描述                                    |
|-------------|------|--------|---------------------------------------|
| instance_id | 是    | String | 实例ID。                                 |
| project_id  | 是    | String | 项目ID。获取方法请参见 <a href="#">获取项目ID</a> 。 |

## 请求参数

表 5-742 请求 Body 参数

| 参数           | 是否必选 | 参数类型             | 描述                                                                                                                                                                                                                       |
|--------------|------|------------------|--------------------------------------------------------------------------------------------------------------------------------------------------------------------------------------------------------------------------|
| begin_time   | 是    | String           | 诊断开始时间。UNIX时间戳，单位毫秒。                                                                                                                                                                                                     |
| end_time     | 是    | String           | 诊断结束时间。UNIX时间戳，单位毫秒。                                                                                                                                                                                                     |
| node_ip_list | 否    | Array of strings | <p>诊断节点IP列表。默认诊断所有节点。</p> <p>非读写分离实例查询方法如下：</p> <ul style="list-style-type: none"> <li>方法一：参考<a href="#">查看实例信息</a>。</li> <li>方法二：调用<a href="#">查询指定实例接口</a>查询。</li> </ul> <p>读写分离实例查询方法：调用<a href="#">查询分片信息</a>接口。</p> |

## 响应参数

状态码： 200

表 5-743 响应 Body 参数

| 参数        | 参数类型   | 描述    |
|-----------|--------|-------|
| report_id | String | 报告ID。 |

状态码： 400

表 5-744 响应 Body 参数

| 参数            | 参数类型   | 描述                     |
|---------------|--------|------------------------|
| error_msg     | String | 错误信息。                  |
| error_code    | String | 错误码。                   |
| error_ext_msg | String | 扩展错误信息（暂未使用，赋值为 null）。 |

状态码： 500

表 5-745 响应 Body 参数

| 参数            | 参数类型   | 描述                     |
|---------------|--------|------------------------|
| error_msg     | String | 错误信息。                  |
| error_code    | String | 错误码。                   |
| error_ext_msg | String | 扩展错误信息（暂未使用，赋值为 null）。 |

## 请求示例

创建实例诊断任务，设置诊断的起止时间和需要诊断的节点IP。

```
POST https://{dcs_endpoint}/v2/{project_id}/instances/{instance_id}/diagnosis
{
 "begin_time": 1618466522486,
 "end_time": 1618467122486,
 "node_ip_list": ["192.168.0.111"]
}
```

## 响应示例

状态码： 200

下发诊断任务成功。

```
{
 "report_id": "716c9cca-8ce2-4a89-b3db-7cee209d6379"
}
```

## SDK 代码示例

SDK代码示例如下。

### Java

创建实例诊断任务，设置诊断的起止时间和需要诊断的节点IP。

```
package com.huaweicloud.sdk.test;
```

```
import com.huaweicloud.sdk.core.auth.ICredential;
import com.huaweicloud.sdk.core.auth.BasicCredentials;
import com.huaweicloud.sdk.core.exception.ConnectionException;
import com.huaweicloud.sdk.core.exception.RequestTimeoutException;
import com.huaweicloud.sdk.core.exception.ServiceResponseException;
import com.huaweicloud.sdk.dcs.v2.region.DcsRegion;
import com.huaweicloud.sdk.dcs.v2.*;
import com.huaweicloud.sdk.dcs.v2.model.*;

import java.util.List;
import java.util.ArrayList;

public class CreateDiagnosisTaskSolution {

 public static void main(String[] args) {
 // The AK and SK used for authentication are hard-coded or stored in plaintext, which has great
 // security risks. It is recommended that the AK and SK be stored in ciphertext in configuration files or
 // environment variables and decrypted during use to ensure security.
 // In this example, AK and SK are stored in environment variables for authentication. Before running
 // this example, set environment variables CLOUD_SDK_AK and CLOUD_SDK_SK in the local environment
 String ak = System.getenv("CLOUD_SDK_AK");
 String sk = System.getenv("CLOUD_SDK_SK");
 String projectId = "{project_id}";

 ICredential auth = new BasicCredentials()
 .withProjectId(projectId)
 .withAk(ak)
 .withSk(sk);

 DcsClient client = DcsClient.newBuilder()
 .withCredential(auth)
 .withRegion(DcsRegion.valueOf("<YOUR REGION>"))
 .build();
 CreateDiagnosisTaskRequest request = new CreateDiagnosisTaskRequest();
 request.withInstanceId("{instance_id}");
 CreateDiagnosisTaskBody body = new CreateDiagnosisTaskBody();
 List<String> listbodyNodeIpList = new ArrayList<>();
 listbodyNodeIpList.add("192.168.0.111");
 body.withNodeIpList(listbodyNodeIpList);
 body.withEndTime("1618467122486");
 body.withBeginTime("1618466522486");
 request.withBody(body);
 try {
 CreateDiagnosisTaskResponse response = client.createDiagnosisTask(request);
 System.out.println(response.toString());
 } catch (ConnectionException e) {
 e.printStackTrace();
 } catch (RequestTimeoutException e) {
 e.printStackTrace();
 } catch (ServiceResponseException e) {
 e.printStackTrace();
 System.out.println(e.getHttpStatusCode());
 System.out.println(e.getRequestId());
 System.out.println(e.getErrorCode());
 System.out.println(e.getErrorMsg());
 }
 }
}
```

## Python

创建实例诊断任务，设置诊断的起止时间和需要诊断的节点IP。

```
coding: utf-8

import os
from huaweicloudsdkcore.auth.credentials import BasicCredentials
from huaweicloudsdkdcs.v2.region.dcs_region import DcsRegion
from huaweicloudsdkcore.exceptions import exceptions
```

```
from huaweicloudsdkdcs.v2 import *

if __name__ == "__main__":
 # The AK and SK used for authentication are hard-coded or stored in plaintext, which has great security
 # risks. It is recommended that the AK and SK be stored in ciphertext in configuration files or environment
 # variables and decrypted during use to ensure security.
 # In this example, AK and SK are stored in environment variables for authentication. Before running this
 # example, set environment variables CLOUD_SDK_AK and CLOUD_SDK_SK in the local environment
 ak = os.environ["CLOUD_SDK_AK"]
 sk = os.environ["CLOUD_SDK_SK"]
 projectId = "{project_id}"

 credentials = BasicCredentials(ak, sk, projectId)

 client = DcsClient.new_builder() \
 .with_credentials(credentials) \
 .with_region(DcsRegion.value_of("<YOUR REGION>")) \
 .build()

 try:
 request = CreateDiagnosisTaskRequest()
 request.instance_id = "{instance_id}"
 listNodeIpListbody = [
 "192.168.0.111"
]
 request.body = CreateDiagnosisTaskBody(
 node_ip_list=listNodeIpListbody,
 end_time="1618467122486",
 begin_time="1618466522486"
)
 response = client.create_diagnosis_task(request)
 print(response)
 except exceptions.ClientRequestException as e:
 print(e.status_code)
 print(e.request_id)
 print(e.error_code)
 print(e.error_msg)
```

## Go

创建实例诊断任务，设置诊断的起止时间和需要诊断的节点IP。

```
package main

import (
 "fmt"
 "github.com/huaweicloud/huaweicloud-sdk-go-v3/core/auth/basic"
 dcs "github.com/huaweicloud/huaweicloud-sdk-go-v3/services/dcs/v2"
 "github.com/huaweicloud/huaweicloud-sdk-go-v3/services/dcs/v2/model"
 region "github.com/huaweicloud/huaweicloud-sdk-go-v3/services/dcs/v2/region"
)

func main() {
 // The AK and SK used for authentication are hard-coded or stored in plaintext, which has great security
 // risks. It is recommended that the AK and SK be stored in ciphertext in configuration files or environment
 // variables and decrypted during use to ensure security.
 // In this example, AK and SK are stored in environment variables for authentication. Before running this
 // example, set environment variables CLOUD_SDK_AK and CLOUD_SDK_SK in the local environment
 ak := os.Getenv("CLOUD_SDK_AK")
 sk := os.Getenv("CLOUD_SDK_SK")
 projectId := "{project_id}"

 auth := basic.NewCredentialsBuilder().
 WithAk(ak).
 WithSk(sk).
 WithProjectId(projectId).
 Build()

 client := dcs.NewDcsClient(
```

```
dcsc.DcsClientBuilder().
 WithRegion(region.ValueOf("<YOUR REGION>")).
 WithCredential(auth).
 Build()

request := &model.CreateDiagnosisTaskRequest{}
request.InstanceId = "{instance_id}"
var listNodeIpListbody = []string{
 "192.168.0.111",
}
request.Body = &model.CreateDiagnosisTaskBody{
 NodeIpList: &listNodeIpListbody,
 EndTime: "1618467122486",
 BeginTime: "1618466522486",
}
response, err := client.CreateDiagnosisTask(request)
if err == nil {
 fmt.Printf("%+v\n", response)
} else {
 fmt.Println(err)
}
```

## 更多

更多编程语言的SDK代码示例，请参见[API Explorer](#)的代码示例页签，可生成自动对应的SDK代码示例。

## 状态码

| 状态码 | 描述        |
|-----|-----------|
| 200 | 下发诊断任务成功。 |
| 400 | 非法请求。     |
| 500 | 内部服务错误。   |

## 错误码

请参见[错误码](#)。

## 5.13.2 查询实例诊断任务列表

### 功能介绍

查询指定缓存实例诊断任务列表。

### 调用方法

请参见[如何调用API](#)。

### URI

GET /v2/{project\_id}/instances/{instance\_id}/diagnosis

表 5-746 路径参数

| 参数          | 是否必选 | 参数类型   | 描述                                    |
|-------------|------|--------|---------------------------------------|
| instance_id | 是    | String | 实例ID。                                 |
| project_id  | 是    | String | 项目ID。获取方法请参见 <a href="#">获取项目ID</a> 。 |

表 5-747 Query 参数

| 参数     | 是否必选 | 参数类型    | 描述                                  |
|--------|------|---------|-------------------------------------|
| limit  | 否    | Integer | 每页显示条数，最小值为1，最大值为1000，若不设置该参数，则为10。 |
| offset | 否    | Integer | 偏移量，表示从此偏移量开始查询，offset大于等于0。        |

## 请求参数

无

## 响应参数

状态码： 200

表 5-748 响应 Body 参数

| 参数                    | 参数类型                                                 | 描述      |
|-----------------------|------------------------------------------------------|---------|
| diagnosis_report_list | Array of <a href="#">DiagnosisReportInfo</a> objects | 诊断报告列表。 |
| total_num             | Integer                                              | 诊断报告总数。 |

表 5-749 DiagnosisReportInfo

| 参数         | 参数类型   | 描述                                       |
|------------|--------|------------------------------------------|
| report_id  | String | 诊断报告ID。                                  |
| status     | String | 诊断任务状态。                                  |
| begin_time | String | 诊断时间段的开始时间。格式为：2017-03-31T12:24:46.297Z。 |



| 参数                | 参数类型    | 描述                                       |
|-------------------|---------|------------------------------------------|
| end_time          | String  | 诊断时间段的结束时间。格式为：2017-03-31T12:24:46.297Z。 |
| created_at        | String  | 诊断报告创建时间。                                |
| node_num          | Integer | 参与诊断的节点个数。                               |
| abnormal_item_sum | Integer | 诊断结果为异常的诊断项总数。                           |
| failed_item_sum   | Integer | 诊断失败的诊断项总数。                              |

状态码： 400

表 5-750 响应 Body 参数

| 参数            | 参数类型   | 描述                     |
|---------------|--------|------------------------|
| error_msg     | String | 错误信息。                  |
| error_code    | String | 错误码。                   |
| error_ext_msg | String | 扩展错误信息（暂未使用，赋值为 null）。 |

状态码： 500

表 5-751 响应 Body 参数

| 参数            | 参数类型   | 描述                     |
|---------------|--------|------------------------|
| error_msg     | String | 错误信息。                  |
| error_code    | String | 错误码。                   |
| error_ext_msg | String | 扩展错误信息（暂未使用，赋值为 null）。 |

## 请求示例

无

## 响应示例

状态码： 200

查询实例诊断报告列表成功。

```
{
 "diagnosis_report_list": [{
```

```

"report_id" : "fb98e37a-3cd9-4c7a-96b1-d878266019e2",
"status" : "finished",
"begin_time" : "2021-04-15T06:02:00.000Z",
"end_time" : "2021-04-15T06:12:00.000Z",
"created_at" : "2021-04-15T06:12:06.641Z",
"abnormal_item_sum" : 2,
"failed_item_sum" : 0,
"node_num" : 2
}],
"total_num" : 1
}

```

## SDK 代码示例

SDK代码示例如下。

### Java

```

package com.huaweicloud.sdk.test;

import com.huaweicloud.sdk.core.auth.ICredential;
import com.huaweicloud.sdk.core.auth.BasicCredentials;
import com.huaweicloud.sdk.core.exception.ConnectionException;
import com.huaweicloud.sdk.core.exception.RequestTimeoutException;
import com.huaweicloud.sdk.core.exception.ServiceResponseException;
import com.huaweicloud.sdk.dcs.v2.region.DcsRegion;
import com.huaweicloud.sdk.dcs.v2.*;
import com.huaweicloud.sdk.dcs.v2.model.*;

public class ListDiagnosisTasksSolution {

 public static void main(String[] args) {
 // The AK and SK used for authentication are hard-coded or stored in plaintext, which has great
 // security risks. It is recommended that the AK and SK be stored in ciphertext in configuration files or
 // environment variables and decrypted during use to ensure security.
 // In this example, AK and SK are stored in environment variables for authentication. Before running
 // this example, set environment variables CLOUD_SDK_AK and CLOUD_SDK_SK in the local environment
 String ak = System.getenv("CLOUD_SDK_AK");
 String sk = System.getenv("CLOUD_SDK_SK");
 String projectId = "{project_id}";

 ICredential auth = new BasicCredentials()
 .withProjectId(projectId)
 .withAk(ak)
 .withSk(sk);

 DcsClient client = DcsClient.newBuilder()
 .withCredential(auth)
 .withRegion(DcsRegion.valueOf("<YOUR REGION>"))
 .build();
 ListDiagnosisTasksRequest request = new ListDiagnosisTasksRequest();
 request.withInstanceId("{instance_id}");
 try {
 ListDiagnosisTasksResponse response = client.listDiagnosisTasks(request);
 System.out.println(response.toString());
 } catch (ConnectionException e) {
 e.printStackTrace();
 } catch (RequestTimeoutException e) {
 e.printStackTrace();
 } catch (ServiceResponseException e) {
 e.printStackTrace();
 System.out.println(e.getHttpStatusCode());
 System.out.println(e.getRequestId());
 System.out.println(e.getErrorCode());
 System.out.println(e.getErrorMsg());
 }
 }
}

```

```
}
}
```

## Python

```
coding: utf-8

import os
from huaweicloudsdkcore.auth.credentials import BasicCredentials
from huaweicloudsdkdcs.v2.region.dcs_region import DcsRegion
from huaweicloudsdkcore.exceptions import exceptions
from huaweicloudsdkdcs.v2 import *

if __name__ == "__main__":
 # The AK and SK used for authentication are hard-coded or stored in plaintext, which has great security
 # risks. It is recommended that the AK and SK be stored in ciphertext in configuration files or environment
 # variables and decrypted during use to ensure security.
 # In this example, AK and SK are stored in environment variables for authentication. Before running this
 # example, set environment variables CLOUD_SDK_AK and CLOUD_SDK_SK in the local environment
 ak = os.environ["CLOUD_SDK_AK"]
 sk = os.environ["CLOUD_SDK_SK"]
 projectId = "{project_id}"

 credentials = BasicCredentials(ak, sk, projectId)

 client = DcsClient.new_builder() \
 .with_credentials(credentials) \
 .with_region(DcsRegion.value_of("<YOUR REGION>")) \
 .build()

 try:
 request = ListDiagnosisTasksRequest()
 request.instance_id = "{instance_id}"
 response = client.list_diagnosis_tasks(request)
 print(response)
 except exceptions.ClientRequestException as e:
 print(e.status_code)
 print(e.request_id)
 print(e.error_code)
 print(e.error_msg)
```

## Go

```
package main

import (
 "fmt"
 "github.com/huaweicloud/huaweicloud-sdk-go-v3/core/auth/basic"
 dcs "github.com/huaweicloud/huaweicloud-sdk-go-v3/services/dcs/v2"
 "github.com/huaweicloud/huaweicloud-sdk-go-v3/services/dcs/v2/model"
 region "github.com/huaweicloud/huaweicloud-sdk-go-v3/services/dcs/v2/region"
)

func main() {
 // The AK and SK used for authentication are hard-coded or stored in plaintext, which has great security
 // risks. It is recommended that the AK and SK be stored in ciphertext in configuration files or environment
 // variables and decrypted during use to ensure security.
 // In this example, AK and SK are stored in environment variables for authentication. Before running this
 // example, set environment variables CLOUD_SDK_AK and CLOUD_SDK_SK in the local environment
 ak := os.Getenv("CLOUD_SDK_AK")
 sk := os.Getenv("CLOUD_SDK_SK")
 projectId := "{project_id}"

 auth := basic.NewCredentialsBuilder().
 WithAk(ak).
 WithSk(sk).
 WithProjectId(projectId).
 Build()
```

```
client := dcs.NewDcsClient(
 dcs.DcsClientBuilder().
 WithRegion(region.ValueOf("<YOUR REGION>")).
 WithCredential(auth).
 Build())

request := &model.ListDiagnosisTasksRequest{}
request.InstanceId = "{instance_id}"
response, err := client.ListDiagnosisTasks(request)
if err == nil {
 fmt.Printf("%+v\n", response)
} else {
 fmt.Println(err)
}
}
```

## 更多

更多编程语言的SDK代码示例，请参见[API Explorer](#)的代码示例页签，可生成自动对应的SDK代码示例。

## 状态码

| 状态码 | 描述            |
|-----|---------------|
| 200 | 查询实例诊断报告列表成功。 |
| 400 | 非法请求。         |
| 500 | 内部服务错误。       |

## 错误码

请参见[错误码](#)。

## 5.13.3 删除诊断记录

### 功能介绍

删除诊断记录。

### 调用方法

请参见[如何调用API](#)。

### URI

DELETE /v2/{project\_id}/instances/{instance\_id}/diagnosis

表 5-752 路径参数

| 参数          | 是否必选 | 参数类型   | 描述    |
|-------------|------|--------|-------|
| instance_id | 是    | String | 实例ID。 |

| 参数         | 是否必选 | 参数类型   | 描述                                    |
|------------|------|--------|---------------------------------------|
| project_id | 是    | String | 项目ID。获取方法请参见 <a href="#">获取项目ID</a> 。 |

## 请求参数

表 5-753 请求 Body 参数

| 参数             | 是否必选 | 参数类型             | 描述       |
|----------------|------|------------------|----------|
| report_id_list | 否    | Array of strings | 实例诊断报告ID |

## 响应参数

状态码： 200

表 5-754 响应 Body 参数

| 参数      | 参数类型                                  | 描述       |
|---------|---------------------------------------|----------|
| results | Array of <a href="#">Item</a> objects | 删除实例诊断结果 |

表 5-755 Item

| 参数     | 参数类型   | 描述     |
|--------|--------|--------|
| result | String | 诊断结果   |
| id     | String | 诊断报告ID |

状态码： 400

表 5-756 响应 Body 参数

| 参数            | 参数类型   | 描述                     |
|---------------|--------|------------------------|
| error_msg     | String | 错误信息。                  |
| error_code    | String | 错误码。                   |
| error_ext_msg | String | 扩展错误信息（暂未使用，赋值为 null）。 |

**状态码： 500**

**表 5-757 响应 Body 参数**

| 参数            | 参数类型   | 描述                     |
|---------------|--------|------------------------|
| error_msg     | String | 错误信息。                  |
| error_code    | String | 错误码。                   |
| error_ext_msg | String | 扩展错误信息（暂未使用，赋值为 null）。 |

## 请求示例

```
DELETE https://{dcs_endpoint}/v2/{project_id}/instances/{instance_id}/diagnosis
{
 "report_id_list" : ["5c4a78a3-b502-4b17-9a5b-6fb955c307bd"]
}
```

## 响应示例

**状态码： 200**

删除诊断记录成功。

```
{
 "results" : [{
 "result" : "successful",
 "id" : "5c4a78a3-b502-4b17-9a5b-6fb955c307bd"
 }]
}
```

## SDK 代码示例

SDK代码示例如下。

### Java

```
package com.huaweicloud.sdk.test;

import com.huaweicloud.sdk.core.auth.ICredential;
import com.huaweicloud.sdk.core.auth.BasicCredentials;
import com.huaweicloud.sdk.core.exception.ConnectionException;
import com.huaweicloud.sdk.core.exception.RequestTimeoutException;
import com.huaweicloud.sdk.core.exception.ServiceResponseException;
import com.huaweicloud.sdk.dcs.v2.region.DcsRegion;
import com.huaweicloud.sdk.dcs.v2.*;
import com.huaweicloud.sdk.dcs.v2.model.*;

import java.util.List;
import java.util.ArrayList;

public class DeleteDiagnosisTaskSolution {

 public static void main(String[] args) {
 // The AK and SK used for authentication are hard-coded or stored in plaintext, which has great
 // security risks. It is recommended that the AK and SK be stored in ciphertext in configuration files or
 // environment variables and decrypted during use to ensure security.
 // In this example, AK and SK are stored in environment variables for authentication. Before running
```

```

this example, set environment variables CLOUD_SDK_AK and CLOUD_SDK_SK in the local environment
String ak = System.getenv("CLOUD_SDK_AK");
String sk = System.getenv("CLOUD_SDK_SK");
String projectId = "{project_id}";

ICredential auth = new BasicCredentials()
 .withProjectId(projectId)
 .withAk(ak)
 .withSk(sk);

DcsClient client = DcsClient.newBuilder()
 .withCredential(auth)
 .withRegion(DcsRegion.valueOf("<YOUR REGION>"))
 .build();
DeleteDiagnosisTaskRequest request = new DeleteDiagnosisTaskRequest();
request.withInstanceId("{instance_id}");
DeleteDiagnosisReportRequest body = new DeleteDiagnosisReportRequest();
List<String> listbodyReportIdList = new ArrayList<>();
listbodyReportIdList.add("5c4a78a3-b502-4b17-9a5b-6fb955c307bd");
body.withReportIdList(listbodyReportIdList);
request.withBody(body);
try {
 DeleteDiagnosisTaskResponse response = client.deleteDiagnosisTask(request);
 System.out.println(response.toString());
} catch (ConnectionException e) {
 e.printStackTrace();
} catch (RequestTimeoutException e) {
 e.printStackTrace();
} catch (ServiceResponseException e) {
 e.printStackTrace();
 System.out.println(e.getHttpStatusCode());
 System.out.println(e.getRequestId());
 System.out.println(e.getErrorCode());
 System.out.println(e.getErrorMsg());
}
}
}
}

```

## Python

```

coding: utf-8

import os
from huaweicloudsdkcore.auth.credentials import BasicCredentials
from huaweicloudsdkdcs.v2.region.dcs_region import DcsRegion
from huaweicloudsdkcore.exceptions import exceptions
from huaweicloudsdkdcs.v2 import *

if __name__ == "__main__":
 # The AK and SK used for authentication are hard-coded or stored in plaintext, which has great security
 # risks. It is recommended that the AK and SK be stored in ciphertext in configuration files or environment
 # variables and decrypted during use to ensure security.
 # In this example, AK and SK are stored in environment variables for authentication. Before running this
 # example, set environment variables CLOUD_SDK_AK and CLOUD_SDK_SK in the local environment
 ak = os.getenv("CLOUD_SDK_AK")
 sk = os.getenv("CLOUD_SDK_SK")
 projectId = "{project_id}"

 credentials = BasicCredentials(ak, sk, projectId)

 client = DcsClient.new_builder() \
 .with_credentials(credentials) \
 .with_region(DcsRegion.value_of("<YOUR REGION>")) \
 .build()

 try:
 request = DeleteDiagnosisTaskRequest()
 request.instance_id = "{instance_id}"
 listReportIdListbody = [

```

```
 "5c4a78a3-b502-4b17-9a5b-6fb955c307bd"
]
 request.body = DeleteDiagnosisReportRequest(
 report_id_list=listReportIdListbody
)
 response = client.delete_diagnosis_task(request)
 print(response)
except exceptions.ClientRequestException as e:
 print(e.status_code)
 print(e.request_id)
 print(e.error_code)
 print(e.error_msg)
```

## Go

```
package main

import (
 "fmt"
 "github.com/huaweicloud/huaweicloud-sdk-go-v3/core/auth/basic"
 dcs "github.com/huaweicloud/huaweicloud-sdk-go-v3/services/dcs/v2"
 "github.com/huaweicloud/huaweicloud-sdk-go-v3/services/dcs/v2/model"
 region "github.com/huaweicloud/huaweicloud-sdk-go-v3/services/dcs/v2/region"
)

func main() {
 // The AK and SK used for authentication are hard-coded or stored in plaintext, which has great security
 // risks. It is recommended that the AK and SK be stored in ciphertext in configuration files or environment
 // variables and decrypted during use to ensure security.
 // In this example, AK and SK are stored in environment variables for authentication. Before running this
 // example, set environment variables CLOUD_SDK_AK and CLOUD_SDK_SK in the local environment
 ak := os.Getenv("CLOUD_SDK_AK")
 sk := os.Getenv("CLOUD_SDK_SK")
 projectId := "{project_id}"

 auth := basic.NewCredentialsBuilder().
 WithAk(ak).
 WithSk(sk).
 WithProjectId(projectId).
 Build()

 client := dcs.NewDcsClient(
 dcs.DcsClientBuilder().
 WithRegion(region.ValueOf("<YOUR REGION>")).
 WithCredential(auth).
 Build())

 request := &model.DeleteDiagnosisTaskRequest{}
 request.InstanceId = "{instance_id}"
 var listReportIdListbody = []string{
 "5c4a78a3-b502-4b17-9a5b-6fb955c307bd",
 }
 request.Body = &model.DeleteDiagnosisReportRequest{
 ReportIdList: &listReportIdListbody,
 }
 response, err := client.DeleteDiagnosisTask(request)
 if err == nil {
 fmt.Printf("%+v\n", response)
 } else {
 fmt.Println(err)
 }
}
```

## 更多

更多编程语言的SDK代码示例，请参见[API Explorer](#)的代码示例页签，可生成自动对应的SDK代码示例。



## 状态码

| 状态码 | 描述        |
|-----|-----------|
| 200 | 删除诊断记录成功。 |
| 400 | 非法请求。     |
| 500 | 内部服务错误。   |

## 错误码

请参见[错误码](#)。

### 5.13.4 查询指定诊断报告

#### 功能介绍

通过报告ID查询诊断报告的详细信息。

#### 调用方法

请参见[如何调用API](#)。

#### URI

GET /v2/{project\_id}/diagnosis/{report\_id}

表 5-758 路径参数

| 参数         | 是否必选 | 参数类型   | 描述                                    |
|------------|------|--------|---------------------------------------|
| project_id | 是    | String | 项目ID。获取方法请参见 <a href="#">获取项目ID</a> 。 |
| report_id  | 是    | String | 诊断报告ID。                               |

#### 请求参数

无

#### 响应参数

状态码： 200

表 5-759 响应 Body 参数

| 参数                         | 参数类型                                        | 描述             |
|----------------------------|---------------------------------------------|----------------|
| abnormal_item_sum          | Integer                                     | 诊断结果为异常的诊断项总数。 |
| failed_item_sum            | Integer                                     | 诊断失败的诊断项总数。    |
| diagnosis_node_report_list | Array of <b>DiagnosisNodeReport</b> objects | 节点诊断报告列表。      |

表 5-760 DiagnosisNodeReport

| 参数                       | 参数类型                                       | 描述                          |
|--------------------------|--------------------------------------------|-----------------------------|
| node_ip                  | String                                     | 节点IP。例如：192.168.0.234:6379。 |
| az_code                  | String                                     | 节点所在可用区Code。                |
| group_name               | String                                     | 节点所在分片的名称。                  |
| abnormal_sum             | Integer                                    | 诊断结果为异常的诊断项总数。              |
| failed_sum               | Integer                                    | 诊断失败的诊断项总数。                 |
| role                     | String                                     | 节点角色。                       |
| diagnosis_dimension_list | Array of <b>DiagnosisDimension</b> objects | 诊断维度列表。                     |
| command_time_taken_list  | <b>CommandTimeTakenList</b> object         | 命令耗时统计列表。                   |

表 5-761 DiagnosisDimension

| 参数                  | 参数类型                                  | 描述             |
|---------------------|---------------------------------------|----------------|
| name                | String                                | 诊断维度名称。        |
| abnormal_num        | Integer                               | 诊断结果为异常的诊断项总数。 |
| failed_num          | Integer                               | 诊断失败的诊断项总数。    |
| diagnosis_item_list | Array of <b>DiagnosisItem</b> objects | 诊断项列表。         |

表 5-762 DiagnosisItem

| 参数         | 参数类型                                            | 描述                                       |
|------------|-------------------------------------------------|------------------------------------------|
| name       | String                                          | 诊断项名称。                                   |
| cause_ids  | Array of <a href="#">ConclusionItem</a> objects | 原因ID列表，ID说明请见 <a href="#">实例诊断ID说明</a> 。 |
| impact_ids | Array of <a href="#">ConclusionItem</a> objects | 影响ID列表，ID说明请见 <a href="#">实例诊断ID说明</a> 。 |
| advice_ids | Array of <a href="#">ConclusionItem</a> objects | 建议ID列表，ID说明请见 <a href="#">实例诊断ID说明</a> 。 |
| result     | String                                          | 诊断结果。                                    |

表 5-763 ConclusionItem

| 参数     | 参数类型               | 描述    |
|--------|--------------------|-------|
| id     | Integer            | 结论ID。 |
| params | Map<String,String> | 结论参数。 |

表 5-764 CommandTimeTakenList

| 参数             | 参数类型                                              | 描述        |
|----------------|---------------------------------------------------|-----------|
| total_num      | Integer                                           | 执行命令的总次数。 |
| total_usec_sum | Double                                            | 执行命令的总耗时。 |
| result         | String                                            | 命令耗时统计结果。 |
| command_list   | Array of <a href="#">CommandTimeTaken</a> objects | 命令耗时统计。   |

表 5-765 CommandTimeTaken

| 参数        | 参数类型    | 描述    |
|-----------|---------|-------|
| calls_sum | Integer | 调用次数。 |
| usec_sum  | Double  | 耗时总数。 |

| 参数           | 参数类型   | 描述        |
|--------------|--------|-----------|
| command_name | String | 命令名称。     |
| per_usec     | String | 耗时占比。     |
| average_usec | Double | 每次调用平均耗时。 |

状态码： 400

表 5-766 响应 Body 参数

| 参数            | 参数类型   | 描述                     |
|---------------|--------|------------------------|
| error_msg     | String | 错误信息。                  |
| error_code    | String | 错误码。                   |
| error_ext_msg | String | 扩展错误信息（暂未使用，赋值为 null）。 |

状态码： 500

表 5-767 响应 Body 参数

| 参数            | 参数类型   | 描述                     |
|---------------|--------|------------------------|
| error_msg     | String | 错误信息。                  |
| error_code    | String | 错误码。                   |
| error_ext_msg | String | 扩展错误信息（暂未使用，赋值为 null）。 |

## 请求示例

无

## 响应示例

状态码： 200

查询指定报告成功。

```
{
 "abnormal_item_sum" : 1,
 "failed_item_sum" : 0,
 "diagnosis_node_report_list" : [{
 "group_name" : "group-0",
 "az_code" : "region01",
 "node_ip" : "192.168.0.170:6379",
 "abnormal_sum" : 1,
```

```
"failed_sum" : 0,
"role" : "master",
"command_time_taken_list" : {
 "command_list" : [{
 "calls_sum" : 329,
 "usec_sum" : 20.732,
 "command_name" : "info",
 "per_usec" : "68.61%",
 "average_usec" : 0.063
 }, {
 "calls_sum" : 1788,
 "usec_sum" : 1.787,
 "command_name" : "ping",
 "per_usec" : "5.91%",
 "average_usec" : 0.001
 }, {
 "calls_sum" : 2,
 "usec_sum" : 0.025,
 "command_name" : "config",
 "per_usec" : "0.08%",
 "average_usec" : 0.013
 }, {
 "calls_sum" : 60,
 "usec_sum" : 0.186,
 "command_name" : "slowlog",
 "per_usec" : "0.62%",
 "average_usec" : 0.003
 }, {
 "calls_sum" : 1764,
 "usec_sum" : 7.485,
 "command_name" : "publish",
 "per_usec" : "24.77%",
 "average_usec" : 0.004
 }],
 "result" : "succeed",
 "error_code" : null,
 "total_num" : 5,
 "total_usec_sum" : 30.215
},
"diagnosis_dimension_list" : [{
 "name" : "load",
 "abnormal_num" : 0,
 "failed_num" : 0,
 "diagnosis_item_list" : [{
 "name" : "cpu_usage",
 "result" : "normal",
 "cause_ids" : null,
 "impact_ids" : null,
 "advice_ids" : null,
 "error_code" : null
 }, {
 "name" : "time_consuming_commands",
 "result" : "normal",
 "cause_ids" : null,
 "impact_ids" : null,
 "advice_ids" : null,
 "error_code" : null
 }]
}, {
 "name" : "storage",
 "abnormal_num" : 1,
 "failed_num" : 0,
 "diagnosis_item_list" : [{
 "name" : "inner_memory_fragmentation",
 "result" : "normal",
 "cause_ids" : [{
 "id" : 7,
 "params" : null
 }],
 }],
}
```

```

 "impact_ids" : [{
 "id" : 3,
 "params" : null
 }],
 "advice_ids" : [{
 "id" : 4,
 "params" : null
 }],
 "error_code" : null
 }, {
 "name" : "persistence",
 "result" : "normal",
 "cause_ids" : null,
 "impact_ids" : null,
 "advice_ids" : null,
 "error_code" : null
 }, {
 "name" : "centralized_expiration",
 "result" : "normal",
 "cause_ids" : null,
 "impact_ids" : null,
 "advice_ids" : null,
 "error_code" : null
 }, {
 "name" : "memory_usage",
 "result" : "normal",
 "cause_ids" : null,
 "impact_ids" : null,
 "advice_ids" : null,
 "error_code" : null
 }, {
 "name" : "hit_ratio",
 "result" : "normal",
 "cause_ids" : null,
 "impact_ids" : null,
 "advice_ids" : null,
 "error_code" : null
 }]
}, {
 "name" : "network",
 "abnormal_num" : 0,
 "failed_num" : 0,
 "diagnosis_item_list" : [{
 "name" : "connection_num",
 "result" : "normal",
 "cause_ids" : null,
 "impact_ids" : null,
 "advice_ids" : null,
 "error_code" : null
 }, {
 "name" : "rx_controlled",
 "result" : "normal",
 "cause_ids" : null,
 "impact_ids" : null,
 "advice_ids" : null,
 "error_code" : null
 }]
}]
}]
}

```

## SDK 代码示例

SDK代码示例如下。

## Java

```
package com.huaweicloud.sdk.test;

import com.huaweicloud.sdk.core.auth.ICredential;
import com.huaweicloud.sdk.core.auth.BasicCredentials;
import com.huaweicloud.sdk.core.exception.ConnectionException;
import com.huaweicloud.sdk.core.exception.RequestTimeoutException;
import com.huaweicloud.sdk.core.exception.ServiceResponseException;
import com.huaweicloud.sdk.dcs.v2.region.DcsRegion;
import com.huaweicloud.sdk.dcs.v2.*;
import com.huaweicloud.sdk.dcs.v2.model.*;

public class ShowDiagnosisTaskDetailsSolution {

 public static void main(String[] args) {
 // The AK and SK used for authentication are hard-coded or stored in plaintext, which has great
 // security risks. It is recommended that the AK and SK be stored in ciphertext in configuration files or
 // environment variables and decrypted during use to ensure security.
 // In this example, AK and SK are stored in environment variables for authentication. Before running
 // this example, set environment variables CLOUD_SDK_AK and CLOUD_SDK_SK in the local environment
 String ak = System.getenv("CLOUD_SDK_AK");
 String sk = System.getenv("CLOUD_SDK_SK");
 String projectId = "{project_id}";

 ICredential auth = new BasicCredentials()
 .withProjectId(projectId)
 .withAk(ak)
 .withSk(sk);

 DcsClient client = DcsClient.newBuilder()
 .withCredential(auth)
 .withRegion(DcsRegion.valueOf("<YOUR REGION>"))
 .build();
 ShowDiagnosisTaskDetailsRequest request = new ShowDiagnosisTaskDetailsRequest();
 request.withReportId("{report_id}");
 try {
 ShowDiagnosisTaskDetailsResponse response = client.showDiagnosisTaskDetails(request);
 System.out.println(response.toString());
 } catch (ConnectionException e) {
 e.printStackTrace();
 } catch (RequestTimeoutException e) {
 e.printStackTrace();
 } catch (ServiceResponseException e) {
 e.printStackTrace();
 System.out.println(e.getStatusCode());
 System.out.println(e.getRequestId());
 System.out.println(e.getErrorCode());
 System.out.println(e.getErrorMsg());
 }
 }
}
```

## Python

```
coding: utf-8

import os
from huaweicloudsdkcore.auth.credentials import BasicCredentials
from huaweicloudsdkdcs.v2.region.dcs_region import DcsRegion
from huaweicloudsdkcore.exceptions import exceptions
from huaweicloudsdkdcs.v2 import *

if __name__ == "__main__":
 # The AK and SK used for authentication are hard-coded or stored in plaintext, which has great security
 # risks. It is recommended that the AK and SK be stored in ciphertext in configuration files or environment
 # variables and decrypted during use to ensure security.
 # In this example, AK and SK are stored in environment variables for authentication. Before running this
```

```

example, set environment variables CLOUD_SDK_AK and CLOUD_SDK_SK in the local environment
ak = os.environ["CLOUD_SDK_AK"]
sk = os.environ["CLOUD_SDK_SK"]
projectId = "{project_id}"

credentials = BasicCredentials(ak, sk, projectId)

client = DcsClient.new_builder() \
 .with_credentials(credentials) \
 .with_region(DcsRegion.value_of("<YOUR REGION>")) \
 .build()

try:
 request = ShowDiagnosisTaskDetailsRequest()
 request.report_id = "{report_id}"
 response = client.show_diagnosis_task_details(request)
 print(response)
except exceptions.ClientRequestException as e:
 print(e.status_code)
 print(e.request_id)
 print(e.error_code)
 print(e.error_msg)

```

## Go

```

package main

import (
 "fmt"
 "github.com/huaweicloud/huaweicloud-sdk-go-v3/core/auth/basic"
 dcs "github.com/huaweicloud/huaweicloud-sdk-go-v3/services/dcs/v2"
 "github.com/huaweicloud/huaweicloud-sdk-go-v3/services/dcs/v2/model"
 region "github.com/huaweicloud/huaweicloud-sdk-go-v3/services/dcs/v2/region"
)

func main() {
 // The AK and SK used for authentication are hard-coded or stored in plaintext, which has great security
 // risks. It is recommended that the AK and SK be stored in ciphertext in configuration files or environment
 // variables and decrypted during use to ensure security.
 // In this example, AK and SK are stored in environment variables for authentication. Before running this
 // example, set environment variables CLOUD_SDK_AK and CLOUD_SDK_SK in the local environment
 ak := os.Getenv("CLOUD_SDK_AK")
 sk := os.Getenv("CLOUD_SDK_SK")
 projectId := "{project_id}"

 auth := basic.NewCredentialsBuilder().
 WithAk(ak).
 WithSk(sk).
 WithProjectId(projectId).
 Build()

 client := dcs.NewDcsClient(
 dcs.DcsClientBuilder().
 WithRegion(region.ValueOf("<YOUR REGION>")).
 WithCredential(auth).
 Build())

 request := &model.ShowDiagnosisTaskDetailsRequest{}
 request.ReportId = "{report_id}"
 response, err := client.ShowDiagnosisTaskDetails(request)
 if err == nil {
 fmt.Printf("%+v\n", response)
 } else {
 fmt.Println(err)
 }
}

```



## 更多

更多编程语言的SDK代码示例，请参见[API Explorer](#)的代码示例页签，可生成自动对应的SDK代码示例。

## 状态码

| 状态码 | 描述        |
|-----|-----------|
| 200 | 查询指定报告成功。 |
| 400 | 非法请求。     |
| 500 | 内部服务错误。   |

## 错误码

请参见[错误码](#)。

## 5.14 模板管理

### 5.14.1 查询参数模板列表

#### 功能介绍

查询租户的参数模板列表，支持按照条件查询。

#### 调用方法

请参见[如何调用API](#)。

#### URI

GET /v2/{project\_id}/config-templates

表 5-768 路径参数

| 参数         | 是否必选 | 参数类型   | 描述                                                                                                                            |
|------------|------|--------|-------------------------------------------------------------------------------------------------------------------------------|
| project_id | 是    | String | <b>参数解释:</b><br>项目ID。获取方法请参见 <a href="#">获取项目ID</a> 。<br><b>约束限制:</b><br>不涉及。<br><b>取值范围:</b><br>不涉及。<br><b>默认取值:</b><br>不涉及。 |

表 5-769 Query 参数

| 参数   | 是否必选 | 参数类型   | 描述                                                                                                                                                                         |
|------|------|--------|----------------------------------------------------------------------------------------------------------------------------------------------------------------------------|
| name | 否    | String | <b>参数解释:</b><br>参数模板名称，支持模糊查找。<br><b>约束限制:</b><br>不涉及。<br><b>取值范围:</b><br>不涉及。<br><b>默认取值:</b><br>不涉及。                                                                     |
| type | 是    | String | <b>参数解释:</b><br>模板类型。<br><b>约束限制:</b><br>不涉及。<br><b>取值范围:</b> <ul style="list-style-type: none"><li>• sys: 系统默认模板。</li><li>• user: 用户自定义模板。</li></ul> <b>默认取值:</b><br>不涉及。 |

| 参数             | 是否必选 | 参数类型   | 描述                                                                                                                                                                                                                                                                                                 |
|----------------|------|--------|----------------------------------------------------------------------------------------------------------------------------------------------------------------------------------------------------------------------------------------------------------------------------------------------------|
| engine         | 否    | String | <p><b>参数解释：</b><br/>缓存引擎。</p> <p><b>约束限制：</b><br/>不涉及。</p> <p><b>取值范围：</b></p> <ul style="list-style-type: none"> <li>• Redis</li> <li>• Memcached</li> </ul> <p><b>默认取值：</b><br/>不涉及。</p>                                                                                                         |
| engine_version | 否    | String | <p><b>参数解释：</b><br/>缓存版本。</p> <p><b>约束限制：</b><br/>不涉及。</p> <p><b>取值范围：</b><br/>当缓存引擎为Redis时，取值为4.0/5.0/6.0。<br/>当缓存引擎为Memcached时，该字段为可选，取值为空。</p> <p><b>默认取值：</b><br/>不涉及。</p>                                                                                                                     |
| cache_mode     | 否    | String | <p><b>参数解释：</b><br/>缓存实例类型。</p> <p><b>约束限制：</b><br/>不涉及。</p> <p><b>取值范围：</b></p> <ul style="list-style-type: none"> <li>• single：表示单机实例</li> <li>• ha：表示主备实例</li> <li>• cluster：表示cluster集群实例</li> <li>• proxy：表示Proxy集群实例</li> <li>• ha_rw_split：表示读写分离实例</li> </ul> <p><b>默认取值：</b><br/>不涉及。</p> |

| 参数     | 是否必选 | 参数类型    | 描述                                                                                                       |
|--------|------|---------|----------------------------------------------------------------------------------------------------------|
| offset | 否    | Integer | <b>参数解释:</b><br>偏移量, 表示从此偏移量开始查询。<br><b>约束限制:</b><br>不涉及。<br><b>取值范围:</b><br>大于等于0。<br><b>默认取值:</b><br>0 |
| limit  | 否    | Integer | <b>参数解释:</b><br>每页显示条数。<br><b>约束限制:</b><br>不涉及。<br><b>取值范围:</b><br>1-1000<br><b>默认取值:</b><br>10          |

## 请求参数

无

## 响应参数

状态码: 200

表 5-770 响应 Body 参数

| 参数           | 参数类型                                                      | 描述                                               |
|--------------|-----------------------------------------------------------|--------------------------------------------------|
| template_num | Integer                                                   | <b>参数解释:</b><br>模板个数。<br><b>取值范围:</b><br>不涉及。    |
| templates    | Array of <a href="#">ConfigTemplates ListInfo</a> objects | <b>参数解释:</b><br>模板的详情数组。<br><b>取值范围:</b><br>不涉及。 |

表 5-771 ConfigTemplatesListInfo

| 参数             | 参数类型   | 描述                                                                                                                                                                                                                                |
|----------------|--------|-----------------------------------------------------------------------------------------------------------------------------------------------------------------------------------------------------------------------------------|
| template_id    | String | <b>参数解释:</b><br>模板ID。<br><b>取值范围:</b><br>不涉及。                                                                                                                                                                                     |
| cache_mode     | String | <b>参数解释:</b><br>缓存实例类型。<br><b>取值范围:</b> <ul style="list-style-type: none"> <li>• single: 表示单机实例</li> <li>• ha: 表示主备实例</li> <li>• cluster: 表示cluster集群实例</li> <li>• proxy: 表示Proxy集群实例</li> <li>• ha_rw_split: 表示读写分离实例</li> </ul> |
| description    | String | <b>参数解释:</b><br>模板的描述信息。<br><b>取值范围:</b><br>不涉及。                                                                                                                                                                                  |
| engine         | String | <b>参数解释:</b><br>缓存引擎。<br><b>取值范围:</b> <ul style="list-style-type: none"> <li>• Redis</li> <li>• Memcached</li> </ul>                                                                                                              |
| engine_version | String | <b>参数解释:</b><br>缓存版本。<br><b>取值范围:</b><br>当缓存引擎为Redis时, 取值为4.0/5.0/6.0。<br>当缓存引擎为Memcached时, 该字段为可选, 取值为空。                                                                                                                         |
| name           | String | <b>参数解释:</b><br>模板名称。<br><b>取值范围:</b><br>不涉及。                                                                                                                                                                                     |

| 参数           | 参数类型   | 描述                                                                                                                            |
|--------------|--------|-------------------------------------------------------------------------------------------------------------------------------|
| product_type | String | <b>参数解释:</b><br>产品类型。<br><b>取值范围:</b> <ul style="list-style-type: none"> <li>generic: 基础版</li> <li>enterprise: 企业版</li> </ul> |
| storage_type | String | <b>参数解释:</b><br>存储类型。<br><b>取值范围:</b> <ul style="list-style-type: none"> <li>DRAM</li> <li>SSD</li> </ul>                     |
| type         | String | <b>参数解释:</b><br>模板类型。<br><b>取值范围:</b> <ul style="list-style-type: none"> <li>sys: 系统默认模板。</li> <li>user: 用户自定义模板。</li> </ul>  |
| created_at   | String | <b>参数解释:</b><br>模板创建的时间, 仅在自定义参数模板中有意义, 格式: 2023-05-10T11:09:35.802Z。<br><b>取值范围:</b><br>不涉及。                                 |

状态码: 400

表 5-772 响应 Body 参数

| 参数         | 参数类型   | 描述                                                                |
|------------|--------|-------------------------------------------------------------------|
| error_msg  | String | <b>参数解释:</b><br>错误信息。<br><b>取值范围:</b><br>不涉及。                     |
| error_code | String | <b>参数解释:</b><br>错误码。<br><b>取值范围:</b><br>请参见 <a href="#">错误码</a> 。 |

| 参数            | 参数类型   | 描述                                                             |
|---------------|--------|----------------------------------------------------------------|
| error_ext_msg | String | <b>参数解释:</b><br>扩展错误信息(暂未使用, 赋值为null)。<br><b>取值范围:</b><br>不涉及。 |

状态码: 401

表 5-773 响应 Body 参数

| 参数            | 参数类型   | 描述                                                                |
|---------------|--------|-------------------------------------------------------------------|
| error_msg     | String | <b>参数解释:</b><br>错误信息。<br><b>取值范围:</b><br>不涉及。                     |
| error_code    | String | <b>参数解释:</b><br>错误码。<br><b>取值范围:</b><br>请参见 <a href="#">错误码</a> 。 |
| error_ext_msg | String | <b>参数解释:</b><br>扩展错误信息(暂未使用, 赋值为null)。<br><b>取值范围:</b><br>不涉及。    |

状态码: 403

表 5-774 响应 Body 参数

| 参数         | 参数类型   | 描述                                                                |
|------------|--------|-------------------------------------------------------------------|
| error_msg  | String | <b>参数解释:</b><br>错误信息。<br><b>取值范围:</b><br>不涉及。                     |
| error_code | String | <b>参数解释:</b><br>错误码。<br><b>取值范围:</b><br>请参见 <a href="#">错误码</a> 。 |

| 参数            | 参数类型   | 描述                                                             |
|---------------|--------|----------------------------------------------------------------|
| error_ext_msg | String | <b>参数解释:</b><br>扩展错误信息(暂未使用, 赋值为null)。<br><b>取值范围:</b><br>不涉及。 |

状态码: 404

表 5-775 响应 Body 参数

| 参数            | 参数类型   | 描述                                                                |
|---------------|--------|-------------------------------------------------------------------|
| error_msg     | String | <b>参数解释:</b><br>错误信息。<br><b>取值范围:</b><br>不涉及。                     |
| error_code    | String | <b>参数解释:</b><br>错误码。<br><b>取值范围:</b><br>请参见 <a href="#">错误码</a> 。 |
| error_ext_msg | String | <b>参数解释:</b><br>扩展错误信息(暂未使用, 赋值为null)。<br><b>取值范围:</b><br>不涉及。    |

状态码: 500

表 5-776 响应 Body 参数

| 参数         | 参数类型   | 描述                                                                |
|------------|--------|-------------------------------------------------------------------|
| error_msg  | String | <b>参数解释:</b><br>错误信息。<br><b>取值范围:</b><br>不涉及。                     |
| error_code | String | <b>参数解释:</b><br>错误码。<br><b>取值范围:</b><br>请参见 <a href="#">错误码</a> 。 |



| 参数            | 参数类型   | 描述                                                             |
|---------------|--------|----------------------------------------------------------------|
| error_ext_msg | String | <b>参数解释:</b><br>扩展错误信息(暂未使用, 赋值为null)。<br><b>取值范围:</b><br>不涉及。 |

## 请求示例

```
GET https://{dcs_endpoint}/v2/{project_id}/config-templates?
type=sys&engine=Redis&engine_version=5.0&cache_mode=ha&offset=0&limit=10
```

## 响应示例

**状态码: 200**

查询参数模板列表成功。

```
{
 "template_num": 1,
 "templates": [{
 "template_id": "6",
 "cache_mode": "single",
 "description": null,
 "engine": "Redis",
 "engine_version": "4.0",
 "name": "Default-Redis-4.0-single-generic-DRAM",
 "product_type": "generic",
 "storage_type": "DRAM",
 "type": "sys"
 }]
}
```

**状态码: 400**

非法请求。

```
{
 "error_code": "111400063",
 "error_msg": "Invalid {0} parameter in the request."
}
```

## SDK 代码示例

SDK代码示例如下。

### Java

```
package com.huaweicloud.sdk.test;

import com.huaweicloud.sdk.core.auth.ICredential;
import com.huaweicloud.sdk.core.auth.BasicCredentials;
import com.huaweicloud.sdk.core.exception.ConnectionException;
import com.huaweicloud.sdk.core.exception.RequestTimeoutException;
import com.huaweicloud.sdk.core.exception.ServiceResponseException;
import com.huaweicloud.sdk.dcs.v2.region.DcsRegion;
import com.huaweicloud.sdk.dcs.v2.*;
import com.huaweicloud.sdk.dcs.v2.model.*;
```

```
public class ListConfigTemplatesSolution {
 public static void main(String[] args) {
 // The AK and SK used for authentication are hard-coded or stored in plaintext, which has great
 // security risks. It is recommended that the AK and SK be stored in ciphertext in configuration files or
 // environment variables and decrypted during use to ensure security.
 // In this example, AK and SK are stored in environment variables for authentication. Before running
 // this example, set environment variables CLOUD_SDK_AK and CLOUD_SDK_SK in the local environment
 String ak = System.getenv("CLOUD_SDK_AK");
 String sk = System.getenv("CLOUD_SDK_SK");
 String projectId = "{project_id}";

 ICredential auth = new BasicCredentials()
 .withProjectId(projectId)
 .withAk(ak)
 .withSk(sk);

 DcsClient client = DcsClient.newBuilder()
 .withCredential(auth)
 .withRegion(DcsRegion.valueOf("<YOUR REGION>"))
 .build();
 ListConfigTemplatesRequest request = new ListConfigTemplatesRequest();
 try {
 ListConfigTemplatesResponse response = client.listConfigTemplates(request);
 System.out.println(response.toString());
 } catch (ConnectionException e) {
 e.printStackTrace();
 } catch (RequestTimeoutException e) {
 e.printStackTrace();
 } catch (ServiceResponseException e) {
 e.printStackTrace();
 System.out.println(e.getHttpStatusCode());
 System.out.println(e.getRequestId());
 System.out.println(e.getErrorCode());
 System.out.println(e.getErrorMsg());
 }
 }
}
```

## Python

```
coding: utf-8

import os
from huaweicloudsdkcore.auth.credentials import BasicCredentials
from huaweicloudsdkdcs.v2.region.dcs_region import DcsRegion
from huaweicloudsdkcore.exceptions import exceptions
from huaweicloudsdkdcs.v2 import *

if __name__ == "__main__":
 # The AK and SK used for authentication are hard-coded or stored in plaintext, which has great security
 # risks. It is recommended that the AK and SK be stored in ciphertext in configuration files or environment
 # variables and decrypted during use to ensure security.
 # In this example, AK and SK are stored in environment variables for authentication. Before running this
 # example, set environment variables CLOUD_SDK_AK and CLOUD_SDK_SK in the local environment
 ak = os.getenv("CLOUD_SDK_AK")
 sk = os.getenv("CLOUD_SDK_SK")
 projectId = "{project_id}"

 credentials = BasicCredentials(ak, sk, projectId)

 client = DcsClient.new_builder() \
 .with_credentials(credentials) \
 .with_region(DcsRegion.value_of("<YOUR REGION>")) \
 .build()

 try:
 request = ListConfigTemplatesRequest()
 response = client.list_config_templates(request)
```

```
print(response)
except exceptions.ClientRequestException as e:
 print(e.status_code)
 print(e.request_id)
 print(e.error_code)
 print(e.error_msg)
```

## Go

```
package main

import (
 "fmt"
 "github.com/huaweicloud/huaweicloud-sdk-go-v3/core/auth/basic"
 dcs "github.com/huaweicloud/huaweicloud-sdk-go-v3/services/dcs/v2"
 "github.com/huaweicloud/huaweicloud-sdk-go-v3/services/dcs/v2/model"
 region "github.com/huaweicloud/huaweicloud-sdk-go-v3/services/dcs/v2/region"
)

func main() {
 // The AK and SK used for authentication are hard-coded or stored in plaintext, which has great security
 // risks. It is recommended that the AK and SK be stored in ciphertext in configuration files or environment
 // variables and decrypted during use to ensure security.
 // In this example, AK and SK are stored in environment variables for authentication. Before running this
 // example, set environment variables CLOUD_SDK_AK and CLOUD_SDK_SK in the local environment
 ak := os.Getenv("CLOUD_SDK_AK")
 sk := os.Getenv("CLOUD_SDK_SK")
 projectId := "{project_id}"

 auth := basic.NewCredentialsBuilder().
 WithAk(ak).
 WithSk(sk).
 WithProjectId(projectId).
 Build()

 client := dcs.NewDcsClient(
 dcs.DcsClientBuilder().
 WithRegion(region.ValueOf("<YOUR REGION>")).
 WithCredential(auth).
 Build())

 request := &model.ListConfigTemplatesRequest{}
 response, err := client.ListConfigTemplates(request)
 if err == nil {
 fmt.Printf("%+v\n", response)
 } else {
 fmt.Println(err)
 }
}
```

## 更多

更多编程语言的SDK代码示例，请参见[API Explorer](#)的代码示例页签，可生成自动对应的SDK代码示例。

## 状态码

| 状态码 | 描述          |
|-----|-------------|
| 200 | 查询参数模板列表成功。 |
| 400 | 非法请求。       |
| 401 | 认证信息非法。     |

| 状态码 | 描述         |
|-----|------------|
| 403 | 请求被拒绝访问。   |
| 404 | 所请求的资源不存在。 |
| 500 | 内部服务错误。    |

## 错误码

请参见[错误码](#)。

## 5.14.2 创建自定义模板

### 功能介绍

创建自定义模板。

### 调用方法

请参见[如何调用API](#)。

### URI

POST /v2/{project\_id}/config-templates

表 5-777 路径参数

| 参数         | 是否必选 | 参数类型   | 描述                                    |
|------------|------|--------|---------------------------------------|
| project_id | 是    | String | 项目ID。获取方法请参见 <a href="#">获取项目ID</a> 。 |

### 请求参数

表 5-778 请求 Body 参数

| 参数          | 是否必选 | 参数类型   | 描述                                                                                         |
|-------------|------|--------|--------------------------------------------------------------------------------------------|
| template_id | 是    | String | 来源系统模板ID。                                                                                  |
| name        | 是    | String | 模板名称。                                                                                      |
| type        | 是    | String | 模板类型，取值范围： <ul style="list-style-type: none"><li>sys：系统默认模板</li><li>user：用户自定义模板</li></ul> |
| engine      | 否    | String | 缓存引擎：Redis和Memcached。                                                                      |

| 参数             | 是否必选 | 参数类型               | 描述                                                                                                                                                                                        |
|----------------|------|--------------------|-------------------------------------------------------------------------------------------------------------------------------------------------------------------------------------------|
| cache_mode     | 否    | String             | 缓存实例类型。取值范围如下： <ul style="list-style-type: none"> <li>single：表示单机实例</li> <li>ha：表示主备实例</li> <li>cluster：表示cluster集群实例</li> <li>proxy：表示Proxy集群实例</li> <li>ha_rw_split：表示读写分离实例</li> </ul> |
| description    | 否    | String             | 模板的描述信息。                                                                                                                                                                                  |
| engine_version | 否    | String             | 缓存版本。<br>当缓存引擎为Redis时，取值为4.0/5.0/6.0。<br>当缓存引擎为Memcached时，该字段为可选，取值为空。                                                                                                                    |
| params         | 是    | Map<String,String> | 参数配置信息。                                                                                                                                                                                   |

## 响应参数

状态码： 200

表 5-779 响应 Body 参数

| 参数 | 参数类型   | 描述    |
|----|--------|-------|
| id | String | 模板ID。 |

状态码： 400

表 5-780 响应 Body 参数

| 参数        | 参数类型   | 描述                              |
|-----------|--------|---------------------------------|
| error_msg | String | 参数解释：<br>错误信息。<br>取值范围：<br>不涉及。 |

| 参数            | 参数类型   | 描述                                                                |
|---------------|--------|-------------------------------------------------------------------|
| error_code    | String | <b>参数解释:</b><br>错误码。<br><b>取值范围:</b><br>请参见 <a href="#">错误码</a> 。 |
| error_ext_msg | String | <b>参数解释:</b><br>扩展错误信息(暂未使用, 赋值为null)。<br><b>取值范围:</b><br>不涉及。    |

状态码: 401

表 5-781 响应 Body 参数

| 参数            | 参数类型   | 描述                                                                |
|---------------|--------|-------------------------------------------------------------------|
| error_msg     | String | <b>参数解释:</b><br>错误信息。<br><b>取值范围:</b><br>不涉及。                     |
| error_code    | String | <b>参数解释:</b><br>错误码。<br><b>取值范围:</b><br>请参见 <a href="#">错误码</a> 。 |
| error_ext_msg | String | <b>参数解释:</b><br>扩展错误信息(暂未使用, 赋值为null)。<br><b>取值范围:</b><br>不涉及。    |

状态码: 403

表 5-782 响应 Body 参数

| 参数        | 参数类型   | 描述                                            |
|-----------|--------|-----------------------------------------------|
| error_msg | String | <b>参数解释:</b><br>错误信息。<br><b>取值范围:</b><br>不涉及。 |

| 参数            | 参数类型   | 描述                                                                |
|---------------|--------|-------------------------------------------------------------------|
| error_code    | String | <b>参数解释:</b><br>错误码。<br><b>取值范围:</b><br>请参见 <a href="#">错误码</a> 。 |
| error_ext_msg | String | <b>参数解释:</b><br>扩展错误信息(暂未使用, 赋值为null)。<br><b>取值范围:</b><br>不涉及。    |

状态码: 404

表 5-783 响应 Body 参数

| 参数            | 参数类型   | 描述                                                                |
|---------------|--------|-------------------------------------------------------------------|
| error_msg     | String | <b>参数解释:</b><br>错误信息。<br><b>取值范围:</b><br>不涉及。                     |
| error_code    | String | <b>参数解释:</b><br>错误码。<br><b>取值范围:</b><br>请参见 <a href="#">错误码</a> 。 |
| error_ext_msg | String | <b>参数解释:</b><br>扩展错误信息(暂未使用, 赋值为null)。<br><b>取值范围:</b><br>不涉及。    |

状态码: 500

表 5-784 响应 Body 参数

| 参数        | 参数类型   | 描述                                            |
|-----------|--------|-----------------------------------------------|
| error_msg | String | <b>参数解释:</b><br>错误信息。<br><b>取值范围:</b><br>不涉及。 |

| 参数            | 参数类型   | 描述                                                                |
|---------------|--------|-------------------------------------------------------------------|
| error_code    | String | <b>参数解释:</b><br>错误码。<br><b>取值范围:</b><br>请参见 <a href="#">错误码</a> 。 |
| error_ext_msg | String | <b>参数解释:</b><br>扩展错误信息(暂未使用, 赋值为null)。<br><b>取值范围:</b><br>不涉及。    |

## 请求示例

创建一个Redis5.0单机实例的自定义模板。

```
POST https://{dcs_endpoint}/v2/{project_id}/config-templates

{
 "name": "Test",
 "cache_mode": "single",
 "description": "Test",
 "engine": "Redis",
 "engine_version": "5.0",
 "params": {
 "latency-monitor-threshold": 15
 },
 "template_id": "11",
 "type": "sys"
}
```

## 响应示例

**状态码: 200**

创建自定义模板成功。

```
{
 "id": "efb1ba06-d3cd-4a77-9173-16f70f2d1343"
}
```

**状态码: 400**

非法请求。

```
{
 "error_code": "111400063",
 "error_msg": "Invalid {0} parameter in the request."
}
```

## SDK 代码示例

SDK代码示例如下。

### Java

创建一个Redis5.0单机实例的自定义模板。



```
package com.huaweicloud.sdk.test;

import com.huaweicloud.sdk.core.auth.ICredential;
import com.huaweicloud.sdk.core.auth.BasicCredentials;
import com.huaweicloud.sdk.core.exception.ConnectionException;
import com.huaweicloud.sdk.core.exception.RequestTimeoutException;
import com.huaweicloud.sdk.core.exception.ServiceResponseException;
import com.huaweicloud.sdk.dcs.v2.region.DcsRegion;
import com.huaweicloud.sdk.dcs.v2.*;
import com.huaweicloud.sdk.dcs.v2.model.*;

import java.util.Map;
import java.util.HashMap;

public class CreateCustomTemplateSolution {

 public static void main(String[] args) {
 // The AK and SK used for authentication are hard-coded or stored in plaintext, which has great
 // security risks. It is recommended that the AK and SK be stored in ciphertext in configuration files or
 // environment variables and decrypted during use to ensure security.
 // In this example, AK and SK are stored in environment variables for authentication. Before running
 // this example, set environment variables CLOUD_SDK_AK and CLOUD_SDK_SK in the local environment
 String ak = System.getenv("CLOUD_SDK_AK");
 String sk = System.getenv("CLOUD_SDK_SK");
 String projectId = "{project_id}";

 ICredential auth = new BasicCredentials()
 .withProjectId(projectId)
 .withAk(ak)
 .withSk(sk);

 DcsClient client = DcsClient.newBuilder()
 .withCredential(auth)
 .withRegion(DcsRegion.valueOf("<YOUR REGION>"))
 .build();
 CreateCustomTemplateRequest request = new CreateCustomTemplateRequest();
 CreateCustomTemplateBody body = new CreateCustomTemplateBody();
 Map<String, String> listbodyParams = new HashMap<>();
 listbodyParams.put("latency-monitor-threshold", "15");
 body.withParams(listbodyParams);
 body.withEngineVersion("5.0");
 body.withDescription("Test");
 body.withCacheMode("single");
 body.withEngine("Redis");
 body.withType("sys");
 body.withName("Test");
 body.withTemplateId("11");
 request.withBody(body);
 try {
 CreateCustomTemplateResponse response = client.createCustomTemplate(request);
 System.out.println(response.toString());
 } catch (ConnectionException e) {
 e.printStackTrace();
 } catch (RequestTimeoutException e) {
 e.printStackTrace();
 } catch (ServiceResponseException e) {
 e.printStackTrace();
 System.out.println(e.getHttpStatusCode());
 System.out.println(e.getRequestId());
 System.out.println(e.getErrorCode());
 System.out.println(e.getErrorMsg());
 }
 }
}
```

## Python

创建一个Redis5.0单机实例的自定义模板。

```
coding: utf-8

import os
from huaweicloudsdkcore.auth.credentials import BasicCredentials
from huaweicloudsdkdcs.v2.region.dcs_region import DcsRegion
from huaweicloudsdkcore.exceptions import exceptions
from huaweicloudsdkdcs.v2 import *

if __name__ == "__main__":
 # The AK and SK used for authentication are hard-coded or stored in plaintext, which has great security
 # risks. It is recommended that the AK and SK be stored in ciphertext in configuration files or environment
 # variables and decrypted during use to ensure security.
 # In this example, AK and SK are stored in environment variables for authentication. Before running this
 # example, set environment variables CLOUD_SDK_AK and CLOUD_SDK_SK in the local environment
 ak = os.environ["CLOUD_SDK_AK"]
 sk = os.environ["CLOUD_SDK_SK"]
 projectId = "{project_id}"

 credentials = BasicCredentials(ak, sk, projectId)

 client = DcsClient.new_builder() \
 .with_credentials(credentials) \
 .with_region(DcsRegion.value_of("<YOUR REGION>")) \
 .build()

 try:
 request = CreateCustomTemplateRequest()
 listParamsbody = {
 "latency-monitor-threshold": "15"
 }
 request.body = CreateCustomTemplateBody(
 params=listParamsbody,
 engine_version="5.0",
 description="Test",
 cache_mode="single",
 engine="Redis",
 type="sys",
 name="Test",
 template_id="11"
)
 response = client.create_custom_template(request)
 print(response)
 except exceptions.ClientRequestException as e:
 print(e.status_code)
 print(e.request_id)
 print(e.error_code)
 print(e.error_msg)
```

## Go

创建一个Redis5.0单机实例的自定义模板。

```
package main

import (
 "fmt"
 "github.com/huaweicloud/huaweicloud-sdk-go-v3/core/auth/basic"
 dcs "github.com/huaweicloud/huaweicloud-sdk-go-v3/services/dcs/v2"
 "github.com/huaweicloud/huaweicloud-sdk-go-v3/services/dcs/v2/model"
 region "github.com/huaweicloud/huaweicloud-sdk-go-v3/services/dcs/v2/region"
)

func main() {
 // The AK and SK used for authentication are hard-coded or stored in plaintext, which has great security
 // risks. It is recommended that the AK and SK be stored in ciphertext in configuration files or environment
 // variables and decrypted during use to ensure security.
 // In this example, AK and SK are stored in environment variables for authentication. Before running this
 // example, set environment variables CLOUD_SDK_AK and CLOUD_SDK_SK in the local environment
 ak := os.Getenv("CLOUD_SDK_AK")
```

```
sk := os.Getenv("CLOUD_SDK_SK")
projectId := "{project_id}"

auth := basic.NewCredentialsBuilder().
 WithAk(ak).
 WithSk(sk).
 WithProjectId(projectId).
 Build()

client := dcs.NewDcsClient(
 dcs.DcsClientBuilder().
 WithRegion(region.ValueOf("<YOUR REGION>")).
 WithCredential(auth).
 Build())

request := &model.CreateCustomTemplateRequest{
var listParamsbody = map[string]string{
 "latency-monitor-threshold": "15",
}
engineVersionCreateCustomTemplateBody:= "5.0"
descriptionCreateCustomTemplateBody:= "Test"
cacheModeCreateCustomTemplateBody:= "single"
engineCreateCustomTemplateBody:= "Redis"
request.Body = &model.CreateCustomTemplateBody{
 Params: listParamsbody,
 EngineVersion: &engineVersionCreateCustomTemplateBody,
 Description: &descriptionCreateCustomTemplateBody,
 CacheMode: &cacheModeCreateCustomTemplateBody,
 Engine: &engineCreateCustomTemplateBody,
 Type: "sys",
 Name: "Test",
 TemplateId: "11",
}
response, err := client.CreateCustomTemplate(request)
if err == nil {
 fmt.Printf("%+v\n", response)
} else {
 fmt.Println(err)
}
}
```

## 更多

更多编程语言的SDK代码示例，请参见[API Explorer](#)的代码示例页签，可生成自动对应的SDK代码示例。

## 状态码

| 状态码 | 描述         |
|-----|------------|
| 200 | 创建自定义模板成功。 |
| 400 | 非法请求。      |
| 401 | 认证信息非法。    |
| 403 | 请求被拒绝访问。   |
| 404 | 所请求的资源不存在。 |
| 500 | 内部服务错误。    |

## 错误码

请参见[错误码](#)。

## 5.14.3 查询参数模板详情

### 功能介绍

查询参数模板详情。

### 调用方法

请参见[如何调用API](#)。

### URI

GET /v2/{project\_id}/config-templates/{template\_id}

表 5-785 路径参数

| 参数          | 是否必选 | 参数类型   | 描述                                    |
|-------------|------|--------|---------------------------------------|
| project_id  | 是    | String | 项目ID。获取方法请参见 <a href="#">获取项目ID</a> 。 |
| template_id | 是    | String | 模板ID。                                 |

表 5-786 Query 参数

| 参数   | 是否必选 | 参数类型   | 描述                                                                                             |
|------|------|--------|------------------------------------------------------------------------------------------------|
| type | 是    | String | 模板类型，取值范围： <ul style="list-style-type: none"><li>• sys：系统默认模板</li><li>• user：用户自定义模板</li></ul> |

### 请求参数

无

### 响应参数

状态码： 200

表 5-787 响应 Body 参数

| 参数             | 参数类型   | 描述                                                                                                                                                                                                                                |
|----------------|--------|-----------------------------------------------------------------------------------------------------------------------------------------------------------------------------------------------------------------------------------|
| template_id    | String | <b>参数解释:</b><br>模板ID。<br><b>取值范围:</b><br>不涉及。                                                                                                                                                                                     |
| cache_mode     | String | <b>参数解释:</b><br>缓存实例类型。<br><b>取值范围:</b> <ul style="list-style-type: none"> <li>• single: 表示单机实例</li> <li>• ha: 表示主备实例</li> <li>• cluster: 表示cluster集群实例</li> <li>• proxy: 表示Proxy集群实例</li> <li>• ha_rw_split: 表示读写分离实例</li> </ul> |
| description    | String | <b>参数解释:</b><br>模板的描述信息。<br><b>取值范围:</b><br>不涉及。                                                                                                                                                                                  |
| engine         | String | <b>参数解释:</b><br>缓存引擎。<br><b>取值范围:</b> <ul style="list-style-type: none"> <li>• Redis</li> <li>• Memcached</li> </ul>                                                                                                              |
| engine_version | String | <b>参数解释:</b><br>缓存版本。<br><b>取值范围:</b><br>当缓存引擎为Redis时, 取值为4.0/5.0/6.0。<br>当缓存引擎为Memcached时, 该字段为可选, 取值为空。                                                                                                                         |
| name           | String | <b>参数解释:</b><br>模板名称。<br><b>取值范围:</b><br>不涉及。                                                                                                                                                                                     |

| 参数           | 参数类型   | 描述                                                                                                                            |
|--------------|--------|-------------------------------------------------------------------------------------------------------------------------------|
| product_type | String | <b>参数解释:</b><br>产品类型。<br><b>取值范围:</b> <ul style="list-style-type: none"> <li>generic: 基础版</li> <li>enterprise: 企业版</li> </ul> |
| storage_type | String | <b>参数解释:</b><br>存储类型。<br><b>取值范围:</b> <ul style="list-style-type: none"> <li>DRAM</li> <li>SSD</li> </ul>                     |
| type         | String | <b>参数解释:</b><br>模板类型。<br><b>取值范围:</b> <ul style="list-style-type: none"> <li>sys: 系统默认模板。</li> <li>user: 用户自定义模板。</li> </ul>  |
| created_at   | String | <b>参数解释:</b><br>模板创建的时间, 仅在自定义参数模板中有意义, 格式: 2023-05-10T11:09:35.802Z。<br><b>取值范围:</b><br>不涉及。                                 |

状态码: 400

表 5-788 响应 Body 参数

| 参数         | 参数类型   | 描述                                                                |
|------------|--------|-------------------------------------------------------------------|
| error_msg  | String | <b>参数解释:</b><br>错误信息。<br><b>取值范围:</b><br>不涉及。                     |
| error_code | String | <b>参数解释:</b><br>错误码。<br><b>取值范围:</b><br>请参见 <a href="#">错误码</a> 。 |

| 参数            | 参数类型   | 描述                                                             |
|---------------|--------|----------------------------------------------------------------|
| error_ext_msg | String | <b>参数解释:</b><br>扩展错误信息(暂未使用, 赋值为null)。<br><b>取值范围:</b><br>不涉及。 |

状态码: 401

表 5-789 响应 Body 参数

| 参数            | 参数类型   | 描述                                                                |
|---------------|--------|-------------------------------------------------------------------|
| error_msg     | String | <b>参数解释:</b><br>错误信息。<br><b>取值范围:</b><br>不涉及。                     |
| error_code    | String | <b>参数解释:</b><br>错误码。<br><b>取值范围:</b><br>请参见 <a href="#">错误码</a> 。 |
| error_ext_msg | String | <b>参数解释:</b><br>扩展错误信息(暂未使用, 赋值为null)。<br><b>取值范围:</b><br>不涉及。    |

状态码: 403

表 5-790 响应 Body 参数

| 参数         | 参数类型   | 描述                                                                |
|------------|--------|-------------------------------------------------------------------|
| error_msg  | String | <b>参数解释:</b><br>错误信息。<br><b>取值范围:</b><br>不涉及。                     |
| error_code | String | <b>参数解释:</b><br>错误码。<br><b>取值范围:</b><br>请参见 <a href="#">错误码</a> 。 |

| 参数            | 参数类型   | 描述                                                             |
|---------------|--------|----------------------------------------------------------------|
| error_ext_msg | String | <b>参数解释:</b><br>扩展错误信息(暂未使用, 赋值为null)。<br><b>取值范围:</b><br>不涉及。 |

状态码: 404

表 5-791 响应 Body 参数

| 参数            | 参数类型   | 描述                                                                |
|---------------|--------|-------------------------------------------------------------------|
| error_msg     | String | <b>参数解释:</b><br>错误信息。<br><b>取值范围:</b><br>不涉及。                     |
| error_code    | String | <b>参数解释:</b><br>错误码。<br><b>取值范围:</b><br>请参见 <a href="#">错误码</a> 。 |
| error_ext_msg | String | <b>参数解释:</b><br>扩展错误信息(暂未使用, 赋值为null)。<br><b>取值范围:</b><br>不涉及。    |

状态码: 500

表 5-792 响应 Body 参数

| 参数         | 参数类型   | 描述                                                                |
|------------|--------|-------------------------------------------------------------------|
| error_msg  | String | <b>参数解释:</b><br>错误信息。<br><b>取值范围:</b><br>不涉及。                     |
| error_code | String | <b>参数解释:</b><br>错误码。<br><b>取值范围:</b><br>请参见 <a href="#">错误码</a> 。 |



| 参数            | 参数类型   | 描述                                                             |
|---------------|--------|----------------------------------------------------------------|
| error_ext_msg | String | <b>参数解释:</b><br>扩展错误信息(暂未使用, 赋值为null)。<br><b>取值范围:</b><br>不涉及。 |

## 请求示例

```
GET https://{dcs_endpoint}/v2/{project_id}/config-templates/{template_id}?type=user
```

## 响应示例

**状态码: 200**

查询参数模板列表成功。

```
{
 "template_id": "bfa904a1-27a4-4387-9f0e-44a524c8a244",
 "cache_mode": "ha_rw_split",
 "created_at": "2023-05-10T11:46:21.290Z",
 "description": null,
 "engine": "Redis",
 "engine_version": "4.0",
 "name": "test",
 "product_type": "generic",
 "storage_type": "DRAM",
 "type": "user"
}
```

**状态码: 400**

非法请求。

```
{
 "error_code": "111400063",
 "error_msg": "Invalid {0} parameter in the request."
}
```

## SDK 代码示例

SDK代码示例如下。

### Java

```
package com.huaweicloud.sdk.test;

import com.huaweicloud.sdk.core.auth.ICredential;
import com.huaweicloud.sdk.core.auth.BasicCredentials;
import com.huaweicloud.sdk.core.exception.ConnectionException;
import com.huaweicloud.sdk.core.exception.RequestTimeoutException;
import com.huaweicloud.sdk.core.exception.ServiceResponseException;
import com.huaweicloud.sdk.dcs.v2.region.DcsRegion;
import com.huaweicloud.sdk.dcs.v2.*;
import com.huaweicloud.sdk.dcs.v2.model.*;

public class ShowConfigTemplateSolution {
 public static void main(String[] args) {
```

```
// The AK and SK used for authentication are hard-coded or stored in plaintext, which has great
security risks. It is recommended that the AK and SK be stored in ciphertext in configuration files or
environment variables and decrypted during use to ensure security.
// In this example, AK and SK are stored in environment variables for authentication. Before running
this example, set environment variables CLOUD_SDK_AK and CLOUD_SDK_SK in the local environment
String ak = System.getenv("CLOUD_SDK_AK");
String sk = System.getenv("CLOUD_SDK_SK");
String projectId = "{project_id}";

ICredential auth = new BasicCredentials()
 .withProjectId(projectId)
 .withAk(ak)
 .withSk(sk);

DcsClient client = DcsClient.newBuilder()
 .withCredential(auth)
 .withRegion(DcsRegion.valueOf("<YOUR REGION>"))
 .build();
ShowConfigTemplateRequest request = new ShowConfigTemplateRequest();
request.withTemplateId("{template_id}");
try {
 ShowConfigTemplateResponse response = client.showConfigTemplate(request);
 System.out.println(response.toString());
} catch (ConnectionException e) {
 e.printStackTrace();
} catch (RequestTimeoutException e) {
 e.printStackTrace();
} catch (ServiceResponseException e) {
 e.printStackTrace();
 System.out.println(e.getHttpStatusCode());
 System.out.println(e.getRequestId());
 System.out.println(e.getErrorCode());
 System.out.println(e.getErrorMsg());
}
}
```

## Python

```
coding: utf-8

import os
from huaweicloudsdkcore.auth.credentials import BasicCredentials
from huaweicloudsdkdcs.v2.region.dcs_region import DcsRegion
from huaweicloudsdkcore.exceptions import exceptions
from huaweicloudsdkdcs.v2 import *

if __name__ == "__main__":
 # The AK and SK used for authentication are hard-coded or stored in plaintext, which has great security
 risks. It is recommended that the AK and SK be stored in ciphertext in configuration files or environment
 variables and decrypted during use to ensure security.
 # In this example, AK and SK are stored in environment variables for authentication. Before running this
 example, set environment variables CLOUD_SDK_AK and CLOUD_SDK_SK in the local environment
 ak = os.getenv("CLOUD_SDK_AK")
 sk = os.getenv("CLOUD_SDK_SK")
 projectId = "{project_id}"

 credentials = BasicCredentials(ak, sk, projectId)

 client = DcsClient.new_builder() \
 .with_credentials(credentials) \
 .with_region(DcsRegion.value_of("<YOUR REGION>")) \
 .build()

 try:
 request = ShowConfigTemplateRequest()
 request.template_id = "{template_id}"
 response = client.show_config_template(request)
 print(response)
```

```
except exceptions.ClientRequestException as e:
 print(e.status_code)
 print(e.request_id)
 print(e.error_code)
 print(e.error_msg)
```

## Go

```
package main

import (
 "fmt"
 "github.com/huaweicloud/huaweicloud-sdk-go-v3/core/auth/basic"
 dcs "github.com/huaweicloud/huaweicloud-sdk-go-v3/services/dcs/v2"
 "github.com/huaweicloud/huaweicloud-sdk-go-v3/services/dcs/v2/model"
 region "github.com/huaweicloud/huaweicloud-sdk-go-v3/services/dcs/v2/region"
)

func main() {
 // The AK and SK used for authentication are hard-coded or stored in plaintext, which has great security
 // risks. It is recommended that the AK and SK be stored in ciphertext in configuration files or environment
 // variables and decrypted during use to ensure security.
 // In this example, AK and SK are stored in environment variables for authentication. Before running this
 // example, set environment variables CLOUD_SDK_AK and CLOUD_SDK_SK in the local environment
 ak := os.Getenv("CLOUD_SDK_AK")
 sk := os.Getenv("CLOUD_SDK_SK")
 projectId := "{project_id}"

 auth := basic.NewCredentialsBuilder().
 WithAk(ak).
 WithSk(sk).
 WithProjectId(projectId).
 Build()

 client := dcs.NewDcsClient(
 dcs.DcsClientBuilder().
 WithRegion(region.ValueOf("<YOUR REGION>")).
 WithCredential(auth).
 Build())

 request := &model.ShowConfigTemplateRequest{}
 request.TemplateId = "{template_id}"
 response, err := client.ShowConfigTemplate(request)
 if err == nil {
 fmt.Printf("%+v\n", response)
 } else {
 fmt.Println(err)
 }
}
```

## 更多

更多编程语言的SDK代码示例，请参见[API Explorer](#)的代码示例页签，可生成自动对应的SDK代码示例。

## 状态码

| 状态码 | 描述          |
|-----|-------------|
| 200 | 查询参数模板列表成功。 |
| 400 | 非法请求。       |
| 401 | 认证信息非法。     |

| 状态码 | 描述         |
|-----|------------|
| 403 | 请求被拒绝访问。   |
| 404 | 所请求的资源不存在。 |
| 500 | 内部服务错误。    |

## 错误码

请参见[错误码](#)。

## 5.14.4 修改自定义模板

### 功能介绍

修改自定义模板。

### 调用方法

请参见[如何调用API](#)。

### URI

PUT /v2/{project\_id}/config-templates/{template\_id}

表 5-793 路径参数

| 参数          | 是否必选 | 参数类型   | 描述                                    |
|-------------|------|--------|---------------------------------------|
| project_id  | 是    | String | 项目ID。获取方法请参见 <a href="#">获取项目ID</a> 。 |
| template_id | 是    | String | 模板ID。                                 |

### 请求参数

表 5-794 请求 Body 参数

| 参数          | 是否必选 | 参数类型               | 描述       |
|-------------|------|--------------------|----------|
| name        | 否    | String             | 模板名称。    |
| description | 否    | String             | 模板的描述信息。 |
| params      | 是    | Map<String,String> | 参数配置信息。  |

## 响应参数

状态码： 200

表 5-795 响应 Body 参数

| 参数     | 参数类型   | 描述                                      |
|--------|--------|-----------------------------------------|
| result | String | 修改自定义模板的结果，success表示成功，如果失败则会返回对应的报错信息。 |

状态码： 400

表 5-796 响应 Body 参数

| 参数            | 参数类型   | 描述                                                                |
|---------------|--------|-------------------------------------------------------------------|
| error_msg     | String | <b>参数解释：</b><br>错误信息。<br><b>取值范围：</b><br>不涉及。                     |
| error_code    | String | <b>参数解释：</b><br>错误码。<br><b>取值范围：</b><br>请参见 <a href="#">错误码</a> 。 |
| error_ext_msg | String | <b>参数解释：</b><br>扩展错误信息(暂未使用，赋值为null)。<br><b>取值范围：</b><br>不涉及。     |

状态码： 401

表 5-797 响应 Body 参数

| 参数        | 参数类型   | 描述                                            |
|-----------|--------|-----------------------------------------------|
| error_msg | String | <b>参数解释：</b><br>错误信息。<br><b>取值范围：</b><br>不涉及。 |

| 参数            | 参数类型   | 描述                                                                |
|---------------|--------|-------------------------------------------------------------------|
| error_code    | String | <b>参数解释:</b><br>错误码。<br><b>取值范围:</b><br>请参见 <a href="#">错误码</a> 。 |
| error_ext_msg | String | <b>参数解释:</b><br>扩展错误信息(暂未使用, 赋值为null)。<br><b>取值范围:</b><br>不涉及。    |

状态码: 403

表 5-798 响应 Body 参数

| 参数            | 参数类型   | 描述                                                                |
|---------------|--------|-------------------------------------------------------------------|
| error_msg     | String | <b>参数解释:</b><br>错误信息。<br><b>取值范围:</b><br>不涉及。                     |
| error_code    | String | <b>参数解释:</b><br>错误码。<br><b>取值范围:</b><br>请参见 <a href="#">错误码</a> 。 |
| error_ext_msg | String | <b>参数解释:</b><br>扩展错误信息(暂未使用, 赋值为null)。<br><b>取值范围:</b><br>不涉及。    |

状态码: 404

表 5-799 响应 Body 参数

| 参数        | 参数类型   | 描述                                            |
|-----------|--------|-----------------------------------------------|
| error_msg | String | <b>参数解释:</b><br>错误信息。<br><b>取值范围:</b><br>不涉及。 |

| 参数            | 参数类型   | 描述                                                                |
|---------------|--------|-------------------------------------------------------------------|
| error_code    | String | <b>参数解释:</b><br>错误码。<br><b>取值范围:</b><br>请参见 <a href="#">错误码</a> 。 |
| error_ext_msg | String | <b>参数解释:</b><br>扩展错误信息(暂未使用, 赋值为null)。<br><b>取值范围:</b><br>不涉及。    |

状态码: 500

表 5-800 响应 Body 参数

| 参数            | 参数类型   | 描述                                                                |
|---------------|--------|-------------------------------------------------------------------|
| error_msg     | String | <b>参数解释:</b><br>错误信息。<br><b>取值范围:</b><br>不涉及。                     |
| error_code    | String | <b>参数解释:</b><br>错误码。<br><b>取值范围:</b><br>请参见 <a href="#">错误码</a> 。 |
| error_ext_msg | String | <b>参数解释:</b><br>扩展错误信息(暂未使用, 赋值为null)。<br><b>取值范围:</b><br>不涉及。    |

## 请求示例

```
PUT https://{dcs_endpoint}/v2/{project_id}/config-templates/{template_id}
{
 "name": "Test",
 "description": "Test",
 "params": {
 "latency-monitor-threshold": 15
 }
}
```

## 响应示例

状态码: 200

修改自定义模板成功。

```
{
 "result" : "success"
}
```

**状态码： 400**

非法请求。

```
{
 "error_code" : "111400063",
 "error_msg" : "Invalid {0} parameter in the request."
}
```

## SDK 代码示例

SDK代码示例如下。

### Java

```
package com.huaweicloud.sdk.test;

import com.huaweicloud.sdk.core.auth.ICredential;
import com.huaweicloud.sdk.core.auth.BasicCredentials;
import com.huaweicloud.sdk.core.exception.ConnectionException;
import com.huaweicloud.sdk.core.exception.RequestTimeoutException;
import com.huaweicloud.sdk.core.exception.ServiceResponseException;
import com.huaweicloud.sdk.dcs.v2.region.DcsRegion;
import com.huaweicloud.sdk.dcs.v2.*;
import com.huaweicloud.sdk.dcs.v2.model.*;

import java.util.Map;
import java.util.HashMap;

public class UpdateConfigTemplateSolution {

 public static void main(String[] args) {
 // The AK and SK used for authentication are hard-coded or stored in plaintext, which has great
 // security risks. It is recommended that the AK and SK be stored in ciphertext in configuration files or
 // environment variables and decrypted during use to ensure security.
 // In this example, AK and SK are stored in environment variables for authentication. Before running
 // this example, set environment variables CLOUD_SDK_AK and CLOUD_SDK_SK in the local environment
 String ak = System.getenv("CLOUD_SDK_AK");
 String sk = System.getenv("CLOUD_SDK_SK");
 String projectId = "{project_id}";

 ICredential auth = new BasicCredentials()
 .withProjectId(projectId)
 .withAk(ak)
 .withSk(sk);

 DcsClient client = DcsClient.newBuilder()
 .withCredential(auth)
 .withRegion(DcsRegion.valueOf("<YOUR REGION>"))
 .build();
 UpdateConfigTemplateRequest request = new UpdateConfigTemplateRequest();
 request.withTemplateId("{template_id}");
 UpdateCustomTemplateBody body = new UpdateCustomTemplateBody();
 Map<String, String> listbodyParams = new HashMap<>();
 listbodyParams.put("latency-monitor-threshold", "15");
 body.withParams(listbodyParams);
 body.withDescription("Test");
 body.withName("Test");
 request.withBody(body);
 try {
 UpdateConfigTemplateResponse response = client.updateConfigTemplate(request);
 System.out.println(response.toString());
 }
 }
}
```



```

 } catch (ConnectionException e) {
 e.printStackTrace();
 } catch (RequestTimeoutException e) {
 e.printStackTrace();
 } catch (ServiceResponseException e) {
 e.printStackTrace();
 System.out.println(e.getHttpStatusCode());
 System.out.println(e.getRequestId());
 System.out.println(e.getErrorCode());
 System.out.println(e.getErrorMsg());
 }
}
}
}

```

## Python

```

coding: utf-8

import os
from huaweicloudsdkcore.auth.credentials import BasicCredentials
from huaweicloudsdkdcs.v2.region.dcs_region import DcsRegion
from huaweicloudsdkcore.exceptions import exceptions
from huaweicloudsdkdcs.v2 import *

if __name__ == "__main__":
 # The AK and SK used for authentication are hard-coded or stored in plaintext, which has great security
 # risks. It is recommended that the AK and SK be stored in ciphertext in configuration files or environment
 # variables and decrypted during use to ensure security.
 # In this example, AK and SK are stored in environment variables for authentication. Before running this
 # example, set environment variables CLOUD_SDK_AK and CLOUD_SDK_SK in the local environment
 ak = os.environ["CLOUD_SDK_AK"]
 sk = os.environ["CLOUD_SDK_SK"]
 projectId = "{project_id}"

 credentials = BasicCredentials(ak, sk, projectId)

 client = DcsClient.new_builder() \
 .with_credentials(credentials) \
 .with_region(DcsRegion.value_of("<YOUR REGION>")) \
 .build()

 try:
 request = UpdateConfigTemplateRequest()
 request.template_id = "{template_id}"
 listParamsbody = {
 "latency-monitor-threshold": "15"
 }
 request.body = UpdateCustomTemplateBody(
 params=listParamsbody,
 description="Test",
 name="Test"
)
 response = client.update_config_template(request)
 print(response)
 except exceptions.ClientRequestException as e:
 print(e.status_code)
 print(e.request_id)
 print(e.error_code)
 print(e.error_msg)

```

## Go

```

package main

import (
 "fmt"
 "github.com/huaweicloud/huaweicloud-sdk-go-v3/core/auth/basic"
 dcs "github.com/huaweicloud/huaweicloud-sdk-go-v3/services/dcs/v2"
 "github.com/huaweicloud/huaweicloud-sdk-go-v3/services/dcs/v2/model"

```

```

region "github.com/huaweicloud/huaweicloud-sdk-go-v3/services/dcs/v2/region"
)

func main() {
 // The AK and SK used for authentication are hard-coded or stored in plaintext, which has great security
 risks. It is recommended that the AK and SK be stored in ciphertext in configuration files or environment
 variables and decrypted during use to ensure security.
 // In this example, AK and SK are stored in environment variables for authentication. Before running this
 example, set environment variables CLOUD_SDK_AK and CLOUD_SDK_SK in the local environment
 ak := os.Getenv("CLOUD_SDK_AK")
 sk := os.Getenv("CLOUD_SDK_SK")
 projectId := "{project_id}"

 auth := basic.NewCredentialsBuilder().
 WithAk(ak).
 WithSk(sk).
 WithProjectId(projectId).
 Build()

 client := dcs.NewDcsClient(
 dcs.DcsClientBuilder().
 WithRegion(region.ValueOf("<YOUR REGION>")).
 WithCredential(auth).
 Build())

 request := &model.UpdateConfigTemplateRequest{}
 request.TemplateId = "{template_id}"
 var listParamsbody = map[string]string{
 "latency-monitor-threshold": "15",
 }
 descriptionUpdateCustomTemplateBody:= "Test"
 nameUpdateCustomTemplateBody:= "Test"
 request.Body = &model.UpdateCustomTemplateBody{
 Params: listParamsbody,
 Description: &descriptionUpdateCustomTemplateBody,
 Name: &nameUpdateCustomTemplateBody,
 }
 response, err := client.UpdateConfigTemplate(request)
 if err == nil {
 fmt.Printf("%+v\n", response)
 } else {
 fmt.Println(err)
 }
}

```

## 更多

更多编程语言的SDK代码示例，请参见[API Explorer](#)的代码示例页签，可生成自动对应的SDK代码示例。

## 状态码

| 状态码 | 描述         |
|-----|------------|
| 200 | 修改自定义模板成功。 |
| 400 | 非法请求。      |
| 401 | 认证信息非法。    |
| 403 | 请求被拒绝访问。   |
| 404 | 所请求的资源不存在。 |
| 500 | 内部服务错误。    |

## 错误码

请参见[错误码](#)。

## 5.14.5 删除自定义模板

### 功能介绍

删除自定义模板。

### 调用方法

请参见[如何调用API](#)。

### URI

DELETE /v2/{project\_id}/config-templates/{template\_id}

表 5-801 路径参数

| 参数          | 是否必选 | 参数类型   | 描述                                    |
|-------------|------|--------|---------------------------------------|
| project_id  | 是    | String | 项目ID。获取方法请参见 <a href="#">获取项目ID</a> 。 |
| template_id | 是    | String | 模板ID。                                 |

### 请求参数

无

### 响应参数

状态码： 200

表 5-802 响应 Body 参数

| 参数     | 参数类型   | 描述                                      |
|--------|--------|-----------------------------------------|
| result | String | 删除自定义模板的结果，success表示成功，如果失败则会返回对应的报错信息。 |

状态码： 400

表 5-803 响应 Body 参数

| 参数            | 参数类型   | 描述                                                                |
|---------------|--------|-------------------------------------------------------------------|
| error_msg     | String | <b>参数解释:</b><br>错误信息。<br><b>取值范围:</b><br>不涉及。                     |
| error_code    | String | <b>参数解释:</b><br>错误码。<br><b>取值范围:</b><br>请参见 <a href="#">错误码</a> 。 |
| error_ext_msg | String | <b>参数解释:</b><br>扩展错误信息(暂未使用, 赋值为null)。<br><b>取值范围:</b><br>不涉及。    |

状态码: 401

表 5-804 响应 Body 参数

| 参数            | 参数类型   | 描述                                                                |
|---------------|--------|-------------------------------------------------------------------|
| error_msg     | String | <b>参数解释:</b><br>错误信息。<br><b>取值范围:</b><br>不涉及。                     |
| error_code    | String | <b>参数解释:</b><br>错误码。<br><b>取值范围:</b><br>请参见 <a href="#">错误码</a> 。 |
| error_ext_msg | String | <b>参数解释:</b><br>扩展错误信息(暂未使用, 赋值为null)。<br><b>取值范围:</b><br>不涉及。    |

状态码: 403

表 5-805 响应 Body 参数

| 参数            | 参数类型   | 描述                                                                |
|---------------|--------|-------------------------------------------------------------------|
| error_msg     | String | <b>参数解释:</b><br>错误信息。<br><b>取值范围:</b><br>不涉及。                     |
| error_code    | String | <b>参数解释:</b><br>错误码。<br><b>取值范围:</b><br>请参见 <a href="#">错误码</a> 。 |
| error_ext_msg | String | <b>参数解释:</b><br>扩展错误信息(暂未使用, 赋值为null)。<br><b>取值范围:</b><br>不涉及。    |

状态码: 404

表 5-806 响应 Body 参数

| 参数            | 参数类型   | 描述                                                                |
|---------------|--------|-------------------------------------------------------------------|
| error_msg     | String | <b>参数解释:</b><br>错误信息。<br><b>取值范围:</b><br>不涉及。                     |
| error_code    | String | <b>参数解释:</b><br>错误码。<br><b>取值范围:</b><br>请参见 <a href="#">错误码</a> 。 |
| error_ext_msg | String | <b>参数解释:</b><br>扩展错误信息(暂未使用, 赋值为null)。<br><b>取值范围:</b><br>不涉及。    |

状态码: 500

表 5-807 响应 Body 参数

| 参数            | 参数类型   | 描述                                                                |
|---------------|--------|-------------------------------------------------------------------|
| error_msg     | String | <b>参数解释:</b><br>错误信息。<br><b>取值范围:</b><br>不涉及。                     |
| error_code    | String | <b>参数解释:</b><br>错误码。<br><b>取值范围:</b><br>请参见 <a href="#">错误码</a> 。 |
| error_ext_msg | String | <b>参数解释:</b><br>扩展错误信息(暂未使用, 赋值为null)。<br><b>取值范围:</b><br>不涉及。    |

## 请求示例

```
DELETE https://{dcs_endpoint}/v2/{project_id}/config-templates/{template_id}
```

## 响应示例

**状态码: 200**

删除自定义模板成功。

```
{
 "result": "success"
}
```

**状态码: 400**

非法请求。

```
{
 "error_code": "111400063",
 "error_msg": "Invalid {0} parameter in the request."
}
```

## SDK 代码示例

SDK代码示例如下。

### Java

```
package com.huaweicloud.sdk.test;

import com.huaweicloud.sdk.core.auth.ICredential;
import com.huaweicloud.sdk.core.auth.BasicCredentials;
import com.huaweicloud.sdk.core.exception.ConnectionException;
import com.huaweicloud.sdk.core.exception.RequestTimeoutException;
import com.huaweicloud.sdk.core.exception.ServiceResponseException;
import com.huaweicloud.sdk.dcs.v2.region.DcsRegion;
```

```
import com.huaweicloud.sdk.dcs.v2.*;
import com.huaweicloud.sdk.dcs.v2.model.*;

public class DeleteConfigTemplateSolution {

 public static void main(String[] args) {
 // The AK and SK used for authentication are hard-coded or stored in plaintext, which has great
 // security risks. It is recommended that the AK and SK be stored in ciphertext in configuration files or
 // environment variables and decrypted during use to ensure security.
 // In this example, AK and SK are stored in environment variables for authentication. Before running
 // this example, set environment variables CLOUD_SDK_AK and CLOUD_SDK_SK in the local environment
 String ak = System.getenv("CLOUD_SDK_AK");
 String sk = System.getenv("CLOUD_SDK_SK");
 String projectId = "{project_id}";

 ICredential auth = new BasicCredentials()
 .withProjectId(projectId)
 .withAk(ak)
 .withSk(sk);

 DcsClient client = DcsClient.newBuilder()
 .withCredential(auth)
 .withRegion(DcsRegion.valueOf("<YOUR REGION>"))
 .build();
 DeleteConfigTemplateRequest request = new DeleteConfigTemplateRequest();
 request.withTemplateId("{template_id}");
 try {
 DeleteConfigTemplateResponse response = client.deleteConfigTemplate(request);
 System.out.println(response.toString());
 } catch (ConnectionException e) {
 e.printStackTrace();
 } catch (RequestTimeoutException e) {
 e.printStackTrace();
 } catch (ServiceResponseException e) {
 e.printStackTrace();
 System.out.println(e.getStatusCode());
 System.out.println(e.getRequestId());
 System.out.println(e.getErrorCode());
 System.out.println(e.getErrorMsg());
 }
 }
}
```

## Python

```
coding: utf-8

import os
from huaweicloudsdkcore.auth.credentials import BasicCredentials
from huaweicloudsdkdcs.v2.region.dcs_region import DcsRegion
from huaweicloudsdkcore.exceptions import exceptions
from huaweicloudsdkdcs.v2 import *

if __name__ == "__main__":
 # The AK and SK used for authentication are hard-coded or stored in plaintext, which has great security
 # risks. It is recommended that the AK and SK be stored in ciphertext in configuration files or environment
 # variables and decrypted during use to ensure security.
 # In this example, AK and SK are stored in environment variables for authentication. Before running this
 # example, set environment variables CLOUD_SDK_AK and CLOUD_SDK_SK in the local environment
 ak = os.getenv("CLOUD_SDK_AK")
 sk = os.getenv("CLOUD_SDK_SK")
 projectId = "{project_id}"

 credentials = BasicCredentials(ak, sk, projectId)

 client = DcsClient.new_builder() \
 .with_credentials(credentials) \
 .with_region(DcsRegion.value_of("<YOUR REGION>")) \
```

```
.build()

try:
 request = DeleteConfigTemplateRequest()
 request.template_id = "{template_id}"
 response = client.delete_config_template(request)
 print(response)
except exceptions.ClientRequestException as e:
 print(e.status_code)
 print(e.request_id)
 print(e.error_code)
 print(e.error_msg)
```

## Go

```
package main

import (
 "fmt"
 "github.com/huaweicloud/huaweicloud-sdk-go-v3/core/auth/basic"
 dcs "github.com/huaweicloud/huaweicloud-sdk-go-v3/services/dcs/v2"
 "github.com/huaweicloud/huaweicloud-sdk-go-v3/services/dcs/v2/model"
 region "github.com/huaweicloud/huaweicloud-sdk-go-v3/services/dcs/v2/region"
)

func main() {
 // The AK and SK used for authentication are hard-coded or stored in plaintext, which has great security
 // risks. It is recommended that the AK and SK be stored in ciphertext in configuration files or environment
 // variables and decrypted during use to ensure security.
 // In this example, AK and SK are stored in environment variables for authentication. Before running this
 // example, set environment variables CLOUD_SDK_AK and CLOUD_SDK_SK in the local environment
 ak := os.Getenv("CLOUD_SDK_AK")
 sk := os.Getenv("CLOUD_SDK_SK")
 projectId := "{project_id}"

 auth := basic.NewCredentialsBuilder().
 WithAk(ak).
 WithSk(sk).
 WithProjectId(projectId).
 Build()

 client := dcs.NewDcsClient(
 dcs.DcsClientBuilder().
 WithRegion(region.ValueOf("<YOUR REGION>")).
 WithCredential(auth).
 Build())

 request := &model.DeleteConfigTemplateRequest{}
 request.TemplateId = "{template_id}"
 response, err := client.DeleteConfigTemplate(request)
 if err == nil {
 fmt.Printf("%+v\n", response)
 } else {
 fmt.Println(err)
 }
}
```

## 更多

更多编程语言的SDK代码示例，请参见[API Explorer](#)的代码示例页签，可生成自动对应的SDK代码示例。



## 状态码

| 状态码 | 描述         |
|-----|------------|
| 200 | 删除自定义模板成功。 |
| 400 | 非法请求。      |
| 401 | 认证信息非法。    |
| 403 | 请求被拒绝访问。   |
| 404 | 所请求的资源不存在。 |
| 500 | 内部服务错误。    |

## 错误码

请参见[错误码](#)。

## 5.15 其他接口

### 5.15.1 查询产品规格

#### 功能介绍

在创建缓存实例时，需要配置订购的产品规格编码（spec\_code），可通过该接口查询产品规格，查询条件不选时默认查询全部。

#### 调用方法

请参见[如何调用API](#)。

#### URI

GET /v2/{project\_id}/flavors

表 5-808 路径参数

| 参数         | 是否必选 | 参数类型   | 描述                                                                                                                                                 |
|------------|------|--------|----------------------------------------------------------------------------------------------------------------------------------------------------|
| project_id | 是    | String | <p><b>参数解释:</b><br/>项目ID。获取方法请参见<a href="#">获取项目ID</a>。</p> <p><b>约束限制:</b><br/>不涉及。</p> <p><b>取值范围:</b><br/>不涉及。</p> <p><b>默认取值:</b><br/>不涉及。</p> |

表 5-809 Query 参数

| 参数          | 是否必选 | 参数类型   | 描述                                                                                                                                                                                                                                                                   |
|-------------|------|--------|----------------------------------------------------------------------------------------------------------------------------------------------------------------------------------------------------------------------------------------------------------------------|
| instance_id | 否    | String | <p><b>参数解释:</b><br/>缓存实例ID，可通过DCS控制台进入实例详情界面查看。根据该字段可查询出实例可变更的规格。</p> <p><b>约束限制:</b><br/>不涉及。</p> <p><b>取值范围:</b><br/>不涉及。</p> <p><b>默认取值:</b><br/>不涉及。</p>                                                                                                         |
| spec_code   | 否    | String | <p><b>参数解释:</b><br/>产品规格编码。获取方法如下：</p> <ul style="list-style-type: none"> <li>方法一：登录分布式缓存的控制台，在创建缓存实例页面，查找对应的实例规格的规格编码。</li> <li>方法二：调用<a href="#">查询产品规格</a>接口查询。</li> </ul> <p><b>约束限制:</b><br/>不涉及。</p> <p><b>取值范围:</b><br/>不涉及。</p> <p><b>默认取值:</b><br/>不涉及。</p> |

| 参数             | 是否必选 | 参数类型   | 描述                                                                                                                                                                                                                                                                                                 |
|----------------|------|--------|----------------------------------------------------------------------------------------------------------------------------------------------------------------------------------------------------------------------------------------------------------------------------------------------------|
| cache_mode     | 否    | String | <p><b>参数解释：</b><br/>缓存实例类型。</p> <p><b>约束限制：</b><br/>不涉及。</p> <p><b>取值范围：</b></p> <ul style="list-style-type: none"> <li>• single：表示单机实例</li> <li>• ha：表示主备实例</li> <li>• cluster：表示cluster集群实例</li> <li>• proxy：表示Proxy集群实例</li> <li>• ha_rw_split：表示读写分离实例</li> </ul> <p><b>默认取值：</b><br/>不涉及。</p> |
| engine         | 否    | String | <p><b>参数解释：</b><br/>缓存引擎类型。</p> <p><b>约束限制：</b><br/>不涉及。</p> <p><b>取值范围：</b></p> <ul style="list-style-type: none"> <li>• Redis</li> <li>• Memcached</li> </ul> <p><b>默认取值：</b><br/>不涉及。</p>                                                                                                       |
| engine_version | 否    | String | <p><b>参数解释：</b><br/>缓存版本。</p> <p><b>约束限制：</b><br/>不涉及。</p> <p><b>取值范围：</b><br/>Redis缓存引擎的取值范围如下：</p> <ul style="list-style-type: none"> <li>• 3.0</li> <li>• 4.0</li> <li>• 5.0</li> <li>• 6.0</li> </ul> <p>当缓存引擎为Memcached时，取值为空。</p> <p><b>默认取值：</b><br/>不涉及。</p>                               |

| 参数       | 是否必选 | 参数类型   | 描述                                                                                                                                                                                                                                                                                                                                                                                     |
|----------|------|--------|----------------------------------------------------------------------------------------------------------------------------------------------------------------------------------------------------------------------------------------------------------------------------------------------------------------------------------------------------------------------------------------|
| cpu_type | 否    | String | <p><b>参数解释：</b><br/>CPU架构类型。</p> <p><b>约束限制：</b><br/>不涉及。</p> <p><b>取值范围：</b></p> <ul style="list-style-type: none"> <li>• x86_64: X86架构。</li> <li>• aarch64: ARM架构。</li> </ul> <p><b>默认取值：</b><br/>不涉及。</p>                                                                                                                                                                           |
| capacity | 否    | String | <p><b>参数解释：</b><br/>缓存容量 ( GB ) 。</p> <p><b>约束限制：</b><br/>不涉及。</p> <p><b>取值范围：</b></p> <ul style="list-style-type: none"> <li>• Redis4.0/5.0/6.0: 单机和主备类型实例取值: 0.125、0.25、0.5、1、2、4、8、16、24、32、48、64。集群实例规格支持4、8、16、24、32、48、64、96、128、192、256、384、512、768、1024。读写分离实例规格支持1、2、4、8、16、32、64。</li> <li>• Memcached: 单机和主备类型实例取值: 2、4、8、16、32、64。</li> </ul> <p><b>默认取值：</b><br/>不涉及。</p> |

## 请求参数

无

## 响应参数

状态码: 200

表 5-810 响应 Body 参数

| 参数      | 参数类型                                 | 描述                                              |
|---------|--------------------------------------|-------------------------------------------------|
| flavors | Array of <b>FlavorsItems</b> objects | <b>参数解释:</b><br>产品规格详情。<br><b>取值范围:</b><br>不涉及。 |

表 5-811 FlavorsItems

| 参数                       | 参数类型   | 描述                                                                                                                                                                                                                                |
|--------------------------|--------|-----------------------------------------------------------------------------------------------------------------------------------------------------------------------------------------------------------------------------------|
| spec_code                | String | <b>参数解释:</b><br>产品规格编码。<br><b>取值范围:</b><br>不涉及。                                                                                                                                                                                   |
| cloud_service_type_code  | String | <b>参数解释:</b><br>云服务类型编码。<br><b>取值范围:</b><br>不涉及。                                                                                                                                                                                  |
| cloud_resource_type_code | String | <b>参数解释:</b><br>云资源类型编码。<br><b>取值范围:</b><br>不涉及。                                                                                                                                                                                  |
| cache_mode               | String | <b>参数解释:</b><br>缓存实例类型。<br><b>取值范围:</b> <ul style="list-style-type: none"> <li>• single: 表示单机实例</li> <li>• ha: 表示主备实例</li> <li>• cluster: 表示cluster集群实例</li> <li>• proxy: 表示Proxy集群实例</li> <li>• ha_rw_split: 表示读写分离实例</li> </ul> |
| engine                   | String | <b>参数解释:</b><br>缓存引擎类型。<br><b>取值范围:</b> <ul style="list-style-type: none"> <li>• Redis</li> <li>• Memcached</li> </ul>                                                                                                            |

| 参数             | 参数类型             | 描述                                                                                                                                                                                                          |
|----------------|------------------|-------------------------------------------------------------------------------------------------------------------------------------------------------------------------------------------------------------|
| engine_version | String           | <p><b>参数解释:</b><br/>缓存版本。</p> <p><b>取值范围:</b><br/>Redis缓存引擎的取值范围如下:</p> <ul style="list-style-type: none"> <li>• 3.0</li> <li>• 4.0</li> <li>• 5.0</li> <li>• 6.0</li> </ul> <p>当缓存引擎为Memcached时, 取值为空。</p> |
| product_type   | String           | <p><b>参数解释:</b><br/>缓存实例的产品类型。</p> <p><b>取值范围:</b><br/>取值当前仅支持generic: 标准类型。</p>                                                                                                                            |
| cpu_type       | String           | <p><b>参数解释:</b><br/>CPU架构类型。</p> <p><b>取值范围:</b></p> <ul style="list-style-type: none"> <li>• x86_64: X86架构。</li> <li>• aarch64: ARM架构。</li> </ul>                                                          |
| storage_type   | String           | <p><b>参数解释:</b><br/>存储类型。</p> <p><b>取值范围:</b><br/>取值当前仅支持DRAM: 内存存储。</p>                                                                                                                                    |
| capacity       | Array of strings | <p><b>参数解释:</b><br/>缓存容量 (GB)。</p> <p><b>取值范围:</b><br/>0.125、0.25、0.5、1、2、4、8、16、24、32、48、64、96、128、192、256、384、512、768、1024、2048等。</p>                                                                     |
| billing_mode   | Array of strings | <p><b>参数解释:</b><br/>计费模式。</p> <p><b>取值范围:</b></p> <ul style="list-style-type: none"> <li>• Hourly: 按需计费</li> <li>• Monthly: 包月计费</li> <li>• Yearly: 包周期计费</li> </ul>                                        |

| 参数                      | 参数类型                                            | 描述                                                                                                                                              |
|-------------------------|-------------------------------------------------|-------------------------------------------------------------------------------------------------------------------------------------------------|
| tenant_ip_count         | Integer                                         | <b>参数解释:</b><br>租户侧IP数量。<br><b>取值范围:</b><br>不涉及。                                                                                                |
| pricing_type            | String                                          | <b>参数解释:</b><br>定价类型。<br><b>取值范围:</b> <ul style="list-style-type: none"> <li>• tier: 阶梯定价, 一个规格对应多个容量。</li> <li>• normal: 规格和容量一一对应。</li> </ul> |
| is_dec                  | Boolean                                         | <b>参数解释:</b><br>是否支持专属云。<br><b>取值范围:</b> <ul style="list-style-type: none"> <li>• true</li> <li>• false</li> </ul>                              |
| attrs                   | Array of <a href="#">AttrsObject</a> objects    | <b>参数解释:</b><br>规格的其他信息。<br><b>取值范围:</b><br>不涉及。                                                                                                |
| flavors_available_zones | Array of <a href="#">FlavorAzObject</a> objects | <b>参数解释:</b><br>有资源的可用区。<br><b>取值范围:</b><br>不涉及。                                                                                                |
| replica_count           | Integer                                         | <b>参数解释:</b><br>副本数。<br><b>取值范围:</b><br>不涉及。                                                                                                    |

表 5-812 AttrsObject

| 参数       | 参数类型   | 描述                                                                                                                                                                                                                                                                                                                                                                                                                                           |
|----------|--------|----------------------------------------------------------------------------------------------------------------------------------------------------------------------------------------------------------------------------------------------------------------------------------------------------------------------------------------------------------------------------------------------------------------------------------------------|
| capacity | String | <p><b>参数解释:</b><br/>缓存容量 (GB)。</p> <p><b>取值范围:</b><br/>0.125、0.25、0.5、1、2、4、8、16、24、32、48、64、96、128、192、256、384、512、768、1024、2048 等。</p>                                                                                                                                                                                                                                                                                                     |
| name     | String | <p><b>参数解释:</b><br/>额外信息名。</p> <p><b>取值范围:</b></p> <ul style="list-style-type: none"> <li>sharding_num: 该规格实例支持的分片数。</li> <li>proxy_num: 该规格Proxy实例支持的Proxy节点数量。如果不是Proxy实例, 该参数为0。</li> <li>db_number: 该规格实例的DB数量。</li> <li>max_memory: 实际可使用的最大内存。</li> <li>max_connections: 该规格支持的最大连接数。</li> <li>max_clients: 该规格支持的最大客户端数, 一般等于最大连接数。</li> <li>max_bandwidth: 该规格支持的最大带宽。</li> <li>max_in_bandwidth: 该规格支持的最大接入带宽, 一般等于最大带宽。</li> </ul> |
| value    | String | <p><b>参数解释:</b><br/>额外信息值。</p> <p><b>取值范围:</b><br/>不涉及。</p>                                                                                                                                                                                                                                                                                                                                                                                  |



表 5-813 FlavorAzObject

| 参数              | 参数类型             | 描述                                                                                                                       |
|-----------------|------------------|--------------------------------------------------------------------------------------------------------------------------|
| capacity        | String           | <b>参数解释:</b><br>缓存容量数值。<br><b>取值范围:</b><br>0.125、0.25、0.5、1、2、4、8、16、24、32、48、64、96、128、192、256、384、512、768、1024、2048 等。 |
| unit            | String           | <b>参数解释:</b><br>缓存容量单位。<br><b>取值范围:</b><br>GB                                                                            |
| available_zones | Array of strings | <b>参数解释:</b><br>可用区信息。<br><b>取值范围:</b><br>不涉及。                                                                           |
| az_codes        | Array of strings | <b>参数解释:</b><br>有资源的可用区编码。<br><b>取值范围:</b><br>不涉及。                                                                       |

状态码: 400

表 5-814 响应 Body 参数

| 参数         | 参数类型   | 描述                                                                |
|------------|--------|-------------------------------------------------------------------|
| error_msg  | String | <b>参数解释:</b><br>错误信息。<br><b>取值范围:</b><br>不涉及。                     |
| error_code | String | <b>参数解释:</b><br>错误码。<br><b>取值范围:</b><br>请参见 <a href="#">错误码</a> 。 |

| 参数            | 参数类型   | 描述                                                                 |
|---------------|--------|--------------------------------------------------------------------|
| error_ext_msg | String | <b>参数解释:</b><br>扩展错误信息 ( 暂未使用, 赋值为 null )。<br><b>取值范围:</b><br>不涉及。 |

状态码: 401

表 5-815 响应 Body 参数

| 参数            | 参数类型   | 描述                                                                 |
|---------------|--------|--------------------------------------------------------------------|
| error_msg     | String | <b>参数解释:</b><br>错误信息。<br><b>取值范围:</b><br>不涉及。                      |
| error_code    | String | <b>参数解释:</b><br>错误码。<br><b>取值范围:</b><br>请参见 <a href="#">错误码</a> 。  |
| error_ext_msg | String | <b>参数解释:</b><br>扩展错误信息 ( 暂未使用, 赋值为 null )。<br><b>取值范围:</b><br>不涉及。 |

状态码: 403

表 5-816 响应 Body 参数

| 参数        | 参数类型   | 描述                                            |
|-----------|--------|-----------------------------------------------|
| error_msg | String | <b>参数解释:</b><br>错误信息。<br><b>取值范围:</b><br>不涉及。 |

| 参数            | 参数类型   | 描述                                                                 |
|---------------|--------|--------------------------------------------------------------------|
| error_code    | String | <b>参数解释:</b><br>错误码。<br><b>取值范围:</b><br>请参见 <a href="#">错误码</a> 。  |
| error_ext_msg | String | <b>参数解释:</b><br>扩展错误信息 ( 暂未使用, 赋值为 null )。<br><b>取值范围:</b><br>不涉及。 |

状态码: 404

表 5-817 响应 Body 参数

| 参数            | 参数类型   | 描述                                                                 |
|---------------|--------|--------------------------------------------------------------------|
| error_msg     | String | <b>参数解释:</b><br>错误信息。<br><b>取值范围:</b><br>不涉及。                      |
| error_code    | String | <b>参数解释:</b><br>错误码。<br><b>取值范围:</b><br>请参见 <a href="#">错误码</a> 。  |
| error_ext_msg | String | <b>参数解释:</b><br>扩展错误信息 ( 暂未使用, 赋值为 null )。<br><b>取值范围:</b><br>不涉及。 |

状态码: 500

表 5-818 响应 Body 参数

| 参数            | 参数类型   | 描述                                                                |
|---------------|--------|-------------------------------------------------------------------|
| error_msg     | String | <b>参数解释:</b><br>错误信息。<br><b>取值范围:</b><br>不涉及。                     |
| error_code    | String | <b>参数解释:</b><br>错误码。<br><b>取值范围:</b><br>请参见 <a href="#">错误码</a> 。 |
| error_ext_msg | String | <b>参数解释:</b><br>扩展错误信息（暂未使用，赋值为 null）。<br><b>取值范围:</b><br>不涉及。    |

## 请求示例

```
GET https://{dcs_endpoint}/v2/flavors?
cache_mode={cache_mode}&engine={engine}&engine_version={engine_version}&cpu_type={cpu_type}&capacity={capacity}
```

## 响应示例

**状态码: 200**

查询产品规格成功。

```
{
 "flavors": [{
 "spec_code": "redis.single.au1.large.1",
 "cloud_service_type_code": "hws.resource.type.dcs3",
 "cloud_resource_type_code": "hws.resource.type.dcs3",
 "cache_mode": "single",
 "engine": "redis",
 "engine_version": "4.0;5.0",
 "product_type": "generic",
 "cpu_type": "aarch64",
 "storage_type": "DRAM",
 "capacity": [1],
 "billing_mode": ["Hourly", "Monthly", "Yearly"],
 "tenant_ip_count": 1,
 "pricing_type": "normal",
 "is_dec": false,
 "attrs": [{
 "capacity": "1",
 "name": "max_memory",
 "value": "1"
 }, {
 "capacity": "1",
 "name": "max_connections",
 "value": "10000"
 }, {
 "capacity": "1",
```

```

 "name": "sharding_num",
 "value": "1"
 }, {
 "capacity": "1",
 "name": "proxy_num",
 "value": "0"
 }, {
 "capacity": "1",
 "name": "db_number",
 "value": "256"
 }, {
 "capacity": "1",
 "name": "max_clients",
 "value": "10000"
 }, {
 "capacity": "1",
 "name": "max_bandwidth",
 "value": "80"
 }
],
"flavors_available_zones": [{
 "capacity": "1",
 "unit": "GB",
 "available_zones": ["d539378ec1314c85b76fefa3f7071458"],
 "az_codes": ["region01"]
}],
"replica_count": 1
}
}

```

## SDK 代码示例

SDK代码示例如下。

### Java

```

package com.huaweicloud.sdk.test;

import com.huaweicloud.sdk.core.auth.ICredential;
import com.huaweicloud.sdk.core.auth.BasicCredentials;
import com.huaweicloud.sdk.core.exception.ConnectionException;
import com.huaweicloud.sdk.core.exception.RequestTimeoutException;
import com.huaweicloud.sdk.core.exception.ServiceResponseException;
import com.huaweicloud.sdk.dcs.v2.region.DcsRegion;
import com.huaweicloud.sdk.dcs.v2.*;
import com.huaweicloud.sdk.dcs.v2.model.*;

public class ListFlavorsSolution {

 public static void main(String[] args) {
 // The AK and SK used for authentication are hard-coded or stored in plaintext, which has great
 // security risks. It is recommended that the AK and SK be stored in ciphertext in configuration files or
 // environment variables and decrypted during use to ensure security.
 // In this example, AK and SK are stored in environment variables for authentication. Before running
 // this example, set environment variables CLOUD_SDK_AK and CLOUD_SDK_SK in the local environment
 String ak = System.getenv("CLOUD_SDK_AK");
 String sk = System.getenv("CLOUD_SDK_SK");
 String projectId = "{project_id}";

 ICredential auth = new BasicCredentials()
 .withProjectId(projectId)
 .withAk(ak)
 .withSk(sk);

 DcsClient client = DcsClient.newBuilder()
 .withCredential(auth)
 .withRegion(DcsRegion.valueOf("<YOUR REGION>"))
 .build();
 }
}

```

```
ListFlavorsRequest request = new ListFlavorsRequest();
try {
 ListFlavorsResponse response = client.listFlavors(request);
 System.out.println(response.toString());
} catch (ConnectionException e) {
 e.printStackTrace();
} catch (RequestTimeoutException e) {
 e.printStackTrace();
} catch (ServiceResponseException e) {
 e.printStackTrace();
 System.out.println(e.getHttpStatusCode());
 System.out.println(e.getRequestId());
 System.out.println(e.getErrorCode());
 System.out.println(e.getErrorMsg());
}
}
```

## Python

```
coding: utf-8

import os
from huaweicloudsdkcore.auth.credentials import BasicCredentials
from huaweicloudsdkdcs.v2.region.dcs_region import DcsRegion
from huaweicloudsdkcore.exceptions import exceptions
from huaweicloudsdkdcs.v2 import *

if __name__ == "__main__":
 # The AK and SK used for authentication are hard-coded or stored in plaintext, which has great security
 # risks. It is recommended that the AK and SK be stored in ciphertext in configuration files or environment
 # variables and decrypted during use to ensure security.
 # In this example, AK and SK are stored in environment variables for authentication. Before running this
 # example, set environment variables CLOUD_SDK_AK and CLOUD_SDK_SK in the local environment
 ak = os.environ["CLOUD_SDK_AK"]
 sk = os.environ["CLOUD_SDK_SK"]
 projectId = "{project_id}"

 credentials = BasicCredentials(ak, sk, projectId)

 client = DcsClient.new_builder() \
 .with_credentials(credentials) \
 .with_region(DcsRegion.value_of("<YOUR REGION>")) \
 .build()

 try:
 request = ListFlavorsRequest()
 response = client.list_flavors(request)
 print(response)
 except exceptions.ClientRequestException as e:
 print(e.status_code)
 print(e.request_id)
 print(e.error_code)
 print(e.error_msg)
```

## Go

```
package main

import (
 "fmt"
 "github.com/huaweicloud/huaweicloud-sdk-go-v3/core/auth/basic"
 dcs "github.com/huaweicloud/huaweicloud-sdk-go-v3/services/dcs/v2"
 "github.com/huaweicloud/huaweicloud-sdk-go-v3/services/dcs/v2/model"
 region "github.com/huaweicloud/huaweicloud-sdk-go-v3/services/dcs/v2/region"
)

func main() {
 // The AK and SK used for authentication are hard-coded or stored in plaintext, which has great security
```

```

risks. It is recommended that the AK and SK be stored in ciphertext in configuration files or environment
variables and decrypted during use to ensure security.
// In this example, AK and SK are stored in environment variables for authentication. Before running this
example, set environment variables CLOUD_SDK_AK and CLOUD_SDK_SK in the local environment
ak := os.Getenv("CLOUD_SDK_AK")
sk := os.Getenv("CLOUD_SDK_SK")
projectId := "{project_id}"

auth := basic.NewCredentialsBuilder().
 WithAk(ak).
 WithSk(sk).
 WithProjectId(projectId).
 Build()

client := dcs.NewDcsClient(
 dcs.DcsClientBuilder().
 WithRegion(region.ValueOf("<YOUR REGION>")).
 WithCredential(auth).
 Build())

request := &model.ListFlavorsRequest{}
response, err := client.ListFlavors(request)
if err == nil {
 fmt.Printf("%+v\n", response)
} else {
 fmt.Println(err)
}
}

```

## 更多

更多编程语言的SDK代码示例，请参见[API Explorer](#)的代码示例页签，可生成自动对应的SDK代码示例。

## 状态码

| 状态码 | 描述         |
|-----|------------|
| 200 | 查询产品规格成功。  |
| 400 | 非法请求。      |
| 401 | 认证信息非法     |
| 403 | 请求被拒绝访问。   |
| 404 | 所请求的资源不存在。 |
| 500 | 内部服务错误。    |

## 错误码

请参见[错误码](#)。

## 5.15.2 查询维护时间窗时间段

### 功能介绍

查询维护时间窗开始时间和结束时间。

## 调用方法

请参见[如何调用API](#)。

## URI

GET /v2/instances/maintain-windows

## 请求参数

无

## 响应参数

状态码： 200

表 5-819 响应 Body 参数

| 参数               | 参数类型                                                  | 描述                                                  |
|------------------|-------------------------------------------------------|-----------------------------------------------------|
| maintain_windows | Array of <a href="#">MaintainWindowEntity</a> objects | <b>参数解释：</b><br>支持的维护时间窗列表。<br><b>取值范围：</b><br>不涉及。 |

表 5-820 MaintainWindowsEntity

| 参数      | 参数类型    | 描述                                                                                                               |
|---------|---------|------------------------------------------------------------------------------------------------------------------|
| seq     | Integer | <b>参数解释：</b><br>序号。<br><b>取值范围：</b><br>不涉及。                                                                      |
| default | Boolean | <b>参数解释：</b><br>是否为默认时间段。<br><b>取值范围：</b> <ul style="list-style-type: none"><li>• true</li><li>• false</li></ul> |
| begin   | String  | <b>参数解释：</b><br>维护时间窗开始时间，时间为UTC时间，格式为HH:mm:ss。<br><b>取值范围：</b><br>不涉及。                                          |



| 参数  | 参数类型   | 描述                                                                        |
|-----|--------|---------------------------------------------------------------------------|
| end | String | <b>参数解释:</b><br>维护时间窗结束时间, 时间为UTC时间, 格式为HH:mm:ss。<br><b>取值范围:</b><br>不涉及。 |

状态码: 500

表 5-821 响应 Body 参数

| 参数            | 参数类型   | 描述                                                                |
|---------------|--------|-------------------------------------------------------------------|
| error_msg     | String | <b>参数解释:</b><br>错误信息。<br><b>取值范围:</b><br>不涉及。                     |
| error_code    | String | <b>参数解释:</b><br>错误码。<br><b>取值范围:</b><br>请参见 <a href="#">错误码</a> 。 |
| error_ext_msg | String | <b>参数解释:</b><br>扩展错误信息 (暂未使用, 赋值为 null)。<br><b>取值范围:</b><br>不涉及。  |

## 请求示例

GET https://{dcs\_endpoint}/v2/instances/maintain-windows

## 响应示例

状态码: 200

查询维护时间窗时间段成功。

```
{
 "maintain_windows": [{
 "default": true,
 "end": "19",
 "begin": "18",
 "seq": 1
 }, {
 "default": false,
 "end": "20",
 "begin": "19",
```

```
"seq" : 2
}, {
 "default" : false,
 "end" : "21",
 "begin" : "20",
 "seq" : 3
}, {
 "default" : false,
 "end" : "22",
 "begin" : "21",
 "seq" : 4
}, {
 "default" : false,
 "end" : "23",
 "begin" : "22",
 "seq" : 5
}, {
 "default" : false,
 "end" : "00",
 "begin" : "23",
 "seq" : 6
}, {
 "default" : false,
 "end" : "01",
 "begin" : "00",
 "seq" : 1
}, {
 "default" : false,
 "end" : "02",
 "begin" : "01",
 "seq" : 2
}, {
 "default" : false,
 "end" : "03",
 "begin" : "02",
 "seq" : 3
}, {
 "default" : false,
 "end" : "04",
 "begin" : "03",
 "seq" : 3
}, {
 "default" : false,
 "end" : "05",
 "begin" : "04",
 "seq" : 4
}, {
 "default" : false,
 "end" : "06",
 "begin" : "05",
 "seq" : 5
}, {
 "default" : false,
 "end" : "07",
 "begin" : "06",
 "seq" : 6
}, {
 "default" : false,
 "end" : "08",
 "begin" : "07",
 "seq" : 1
}, {
 "default" : true,
 "end" : "09",
 "begin" : "08",
 "seq" : 2
}, {
 "default" : false,
 "end" : "10",
```

```

 "begin" : "09",
 "seq" : 3
 }, {
 "default" : false,
 "end" : "11",
 "begin" : "10",
 "seq" : 4
 }, {
 "default" : false,
 "end" : "12",
 "begin" : "11",
 "seq" : 5
 }, {
 "default" : false,
 "end" : "13",
 "begin" : "12",
 "seq" : 6
 }, {
 "default" : false,
 "end" : "14",
 "begin" : "13",
 "seq" : 1
 }, {
 "default" : true,
 "end" : "15",
 "begin" : "14",
 "seq" : 2
 }, {
 "default" : false,
 "end" : "16",
 "begin" : "15",
 "seq" : 3
 }, {
 "default" : false,
 "end" : "17",
 "begin" : "16",
 "seq" : 4
 }, {
 "default" : false,
 "end" : "18",
 "begin" : "17",
 "seq" : 5
 }
}

```

## 状态码

| 状态码 | 描述            |
|-----|---------------|
| 200 | 查询维护时间窗时间段成功。 |
| 500 | 内部服务错误。       |

## 错误码

请参见[错误码](#)。

### 5.15.3 查询租户配额

#### 功能介绍

查询租户默认可以创建的实例数和总内存的配额限制，以及可以申请配额的最大值和最小值。不同的租户在不同的区域配额可能不同。

#### 调用方法

请参见[如何调用API](#)。

#### URI

GET /v2/{project\_id}/quota

表 5-822 路径参数

| 参数         | 是否必选 | 参数类型   | 描述                                                                                                                            |
|------------|------|--------|-------------------------------------------------------------------------------------------------------------------------------|
| project_id | 是    | String | <b>参数解释：</b><br>项目ID。获取方法请参见 <a href="#">获取项目ID</a> 。<br><b>约束限制：</b><br>不涉及。<br><b>取值范围：</b><br>不涉及。<br><b>默认取值：</b><br>不涉及。 |

#### 请求参数

无

#### 响应参数

状态码： 200

表 5-823 响应 Body 参数

| 参数     | 参数类型                 | 描述                                            |
|--------|----------------------|-----------------------------------------------|
| quotas | <b>quotas</b> object | <b>参数解释：</b><br>配额信息。<br><b>取值范围：</b><br>不涉及。 |

表 5-824 quotas

| 参数        | 参数类型                              | 描述                                                         |
|-----------|-----------------------------------|------------------------------------------------------------|
| resources | Array of <b>Resources</b> objects | <p><b>参数解释:</b><br/>配额列表。</p> <p><b>取值范围:</b><br/>不涉及。</p> |

表 5-825 Resources

| 参数    | 参数类型    | 描述                                                                                                                                                                   |
|-------|---------|----------------------------------------------------------------------------------------------------------------------------------------------------------------------|
| unit  | String  | <p><b>参数解释:</b><br/>资源的计数单位。</p> <ul style="list-style-type: none"> <li>当type为instance时，无单位。</li> <li>当type为ram时，单位为GB。</li> </ul> <p><b>取值范围:</b><br/>不涉及。</p>      |
| min   | Integer | <p><b>参数解释:</b></p> <ul style="list-style-type: none"> <li>当type为instance时，表示可申请实例配额的最小值。</li> <li>当type为ram时，表示可申请内存配额的最小值。</li> </ul> <p><b>取值范围:</b><br/>不涉及。</p> |
| max   | Integer | <p><b>参数解释:</b></p> <ul style="list-style-type: none"> <li>当type为instance时，表示可申请实例配额的最大值。</li> <li>当type为ram时，表示可申请内存配额的最大值。</li> </ul> <p><b>取值范围:</b><br/>不涉及。</p> |
| quota | Integer | <p><b>参数解释:</b><br/>可以创建的实例最大数和总内存的配额限制。</p> <p><b>取值范围:</b><br/>不涉及。</p>                                                                                            |

| 参数   | 参数类型    | 描述                                                                                                                                          |
|------|---------|---------------------------------------------------------------------------------------------------------------------------------------------|
| used | Integer | <p><b>参数解释:</b><br/>已创建的实例个数和已使用的内存配额。</p> <p><b>取值范围:</b><br/>不涉及。</p>                                                                     |
| type | String  | <p><b>参数解释:</b><br/>配额类型。</p> <p><b>取值范围:</b></p> <ul style="list-style-type: none"> <li>instance: 表示实例配额。</li> <li>ram: 表示内存配额。</li> </ul> |

状态码: 400

表 5-826 响应 Body 参数

| 参数            | 参数类型   | 描述                                                                            |
|---------------|--------|-------------------------------------------------------------------------------|
| error_msg     | String | <p><b>参数解释:</b><br/>错误信息。</p> <p><b>取值范围:</b><br/>不涉及。</p>                    |
| error_code    | String | <p><b>参数解释:</b><br/>错误码。</p> <p><b>取值范围:</b><br/>请参见<a href="#">错误码</a>。</p>  |
| error_ext_msg | String | <p><b>参数解释:</b><br/>扩展错误信息 (暂未使用, 赋值为 null)。</p> <p><b>取值范围:</b><br/>不涉及。</p> |

状态码: 500

表 5-827 响应 Body 参数

| 参数            | 参数类型   | 描述                                                                |
|---------------|--------|-------------------------------------------------------------------|
| error_msg     | String | <b>参数解释:</b><br>错误信息。<br><b>取值范围:</b><br>不涉及。                     |
| error_code    | String | <b>参数解释:</b><br>错误码。<br><b>取值范围:</b><br>请参见 <a href="#">错误码</a> 。 |
| error_ext_msg | String | <b>参数解释:</b><br>扩展错误信息（暂未使用，赋值为 null）。<br><b>取值范围:</b><br>不涉及。    |

## 请求示例

```
GET https://{dcs_endpoint}/v2/{project_id}/quota
```

## 响应示例

**状态码： 200**

查询租户配额成功。

```
{
 "quotas": {
 "resources": [{
 "unit": { },
 "min": 1,
 "max": 10,
 "quota": 10,
 "used": 3,
 "type": "instance"
 }, {
 "unit": "GB",
 "min": 1,
 "max": 800,
 "quota": 800,
 "used": 22,
 "type": "ram"
 }
]
}
```

## SDK 代码示例

SDK代码示例如下。

## Java

```
package com.huaweicloud.sdk.test;

import com.huaweicloud.sdk.core.auth.ICredential;
import com.huaweicloud.sdk.core.auth.BasicCredentials;
import com.huaweicloud.sdk.core.exception.ConnectionException;
import com.huaweicloud.sdk.core.exception.RequestTimeoutException;
import com.huaweicloud.sdk.core.exception.ServiceResponseException;
import com.huaweicloud.sdk.dcs.v2.region.DcsRegion;
import com.huaweicloud.sdk.dcs.v2.*;
import com.huaweicloud.sdk.dcs.v2.model.*;

public class ShowQuotaOfTenantSolution {

 public static void main(String[] args) {
 // The AK and SK used for authentication are hard-coded or stored in plaintext, which has great
 // security risks. It is recommended that the AK and SK be stored in ciphertext in configuration files or
 // environment variables and decrypted during use to ensure security.
 // In this example, AK and SK are stored in environment variables for authentication. Before running
 // this example, set environment variables CLOUD_SDK_AK and CLOUD_SDK_SK in the local environment
 String ak = System.getenv("CLOUD_SDK_AK");
 String sk = System.getenv("CLOUD_SDK_SK");
 String projectId = "{project_id}";

 ICredential auth = new BasicCredentials()
 .withProjectId(projectId)
 .withAk(ak)
 .withSk(sk);

 DcsClient client = DcsClient.newBuilder()
 .withCredential(auth)
 .withRegion(DcsRegion.valueOf("<YOUR REGION>"))
 .build();
 ShowQuotaOfTenantRequest request = new ShowQuotaOfTenantRequest();
 try {
 ShowQuotaOfTenantResponse response = client.showQuotaOfTenant(request);
 System.out.println(response.toString());
 } catch (ConnectionException e) {
 e.printStackTrace();
 } catch (RequestTimeoutException e) {
 e.printStackTrace();
 } catch (ServiceResponseException e) {
 e.printStackTrace();
 System.out.println(e.getHttpStatusCode());
 System.out.println(e.getRequestId());
 System.out.println(e.getErrorCode());
 System.out.println(e.getErrorMsg());
 }
 }
}
```

## Python

```
coding: utf-8

import os
from huaweicloudsdkcore.auth.credentials import BasicCredentials
from huaweicloudsdkdcs.v2.region.dcs_region import DcsRegion
from huaweicloudsdkcore.exceptions import exceptions
from huaweicloudsdkdcs.v2 import *

if __name__ == "__main__":
 # The AK and SK used for authentication are hard-coded or stored in plaintext, which has great security
 # risks. It is recommended that the AK and SK be stored in ciphertext in configuration files or environment
 # variables and decrypted during use to ensure security.
 # In this example, AK and SK are stored in environment variables for authentication. Before running this
 # example, set environment variables CLOUD_SDK_AK and CLOUD_SDK_SK in the local environment
```



```

ak = os.environ["CLOUD_SDK_AK"]
sk = os.environ["CLOUD_SDK_SK"]
projectId = "{project_id}"

credentials = BasicCredentials(ak, sk, projectId)

client = DcsClient.new_builder() \
 .with_credentials(credentials) \
 .with_region(DcsRegion.value_of("<YOUR REGION>")) \
 .build()

try:
 request = ShowQuotaOfTenantRequest()
 response = client.show_quota_of_tenant(request)
 print(response)
except exceptions.ClientRequestException as e:
 print(e.status_code)
 print(e.request_id)
 print(e.error_code)
 print(e.error_msg)

```

## Go

```

package main

import (
 "fmt"
 "github.com/huaweicloud/huaweicloud-sdk-go-v3/core/auth/basic"
 dcs "github.com/huaweicloud/huaweicloud-sdk-go-v3/services/dcs/v2"
 "github.com/huaweicloud/huaweicloud-sdk-go-v3/services/dcs/v2/model"
 region "github.com/huaweicloud/huaweicloud-sdk-go-v3/services/dcs/v2/region"
)

func main() {
 // The AK and SK used for authentication are hard-coded or stored in plaintext, which has great security
 // risks. It is recommended that the AK and SK be stored in ciphertext in configuration files or environment
 // variables and decrypted during use to ensure security.
 // In this example, AK and SK are stored in environment variables for authentication. Before running this
 // example, set environment variables CLOUD_SDK_AK and CLOUD_SDK_SK in the local environment
 ak := os.Getenv("CLOUD_SDK_AK")
 sk := os.Getenv("CLOUD_SDK_SK")
 projectId := "{project_id}"

 auth := basic.NewCredentialsBuilder().
 WithAk(ak).
 WithSk(sk).
 WithProjectId(projectId).
 Build()

 client := dcs.NewDcsClient(
 dcs.DcsClientBuilder().
 WithRegion(region.ValueOf("<YOUR REGION>")).
 WithCredential(auth).
 Build())

 request := &model.ShowQuotaOfTenantRequest{}
 response, err := client.ShowQuotaOfTenant(request)
 if err == nil {
 fmt.Printf("%+v\n", response)
 } else {
 fmt.Println(err)
 }
}

```

## 更多

更多编程语言的SDK代码示例，请参见[API Explorer](#)的代码示例页签，可生成自动对应的SDK代码示例。

## 状态码

| 状态码 | 描述        |
|-----|-----------|
| 200 | 查询租户配额成功。 |
| 400 | 非法请求。     |
| 500 | 内部服务错误。   |

## 错误码

请参见[错误码](#)。

## 5.15.4 查询单个主维度下子维度监控对象列表

### 功能介绍

查询主维度下子维度监控对象列表，当前支持子维度的主维度ID有dcs\_instance\_id。

### 调用方法

请参见[如何调用API](#)。

### URI

GET /v2/{project\_id}/dims/monitored-objects/{instance\_id}

表 5-828 路径参数

| 参数         | 是否必选 | 参数类型   | 描述                                                                                                                            |
|------------|------|--------|-------------------------------------------------------------------------------------------------------------------------------|
| project_id | 是    | String | <b>参数解释：</b><br>项目ID。获取方法请参见 <a href="#">获取项目ID</a> 。<br><b>约束限制：</b><br>不涉及。<br><b>取值范围：</b><br>不涉及。<br><b>默认取值：</b><br>不涉及。 |

| 参数          | 是否必选 | 参数类型   | 描述                                                                                                                |
|-------------|------|--------|-------------------------------------------------------------------------------------------------------------------|
| instance_id | 是    | String | <b>参数解释:</b><br>主维度对象ID, 与DCS实例列表中实例ID相同。<br><b>约束限制:</b><br>不涉及。<br><b>取值范围:</b><br>不涉及。<br><b>默认取值:</b><br>不涉及。 |

表 5-829 Query 参数

| 参数       | 是否必选 | 参数类型   | 描述                                                                                                                             |
|----------|------|--------|--------------------------------------------------------------------------------------------------------------------------------|
| dim_name | 是    | String | <b>参数解释:</b><br>主维度ID, 当前支持子维度的主维度ID的有dcs_instance_id。<br><b>约束限制:</b><br>不涉及。<br><b>取值范围:</b><br>不涉及。<br><b>默认取值:</b><br>不涉及。 |

## 请求参数

无

## 响应参数

状态码: 200

表 5-830 响应 Body 参数

| 参数     | 参数类型             | 描述                                                                  |
|--------|------------------|---------------------------------------------------------------------|
| router | Array of strings | <b>参数解释:</b><br>当前查询维度路由。如果是主维度, 则数组中是自身ID。<br><b>取值范围:</b><br>不涉及。 |

| 参数                      | 参数类型                                                    | 描述                                                                                                                                                                                                                                                       |
|-------------------------|---------------------------------------------------------|----------------------------------------------------------------------------------------------------------------------------------------------------------------------------------------------------------------------------------------------------------|
| children                | Array of <b>DimChild</b> objects                        | <p><b>参数解释:</b><br/>当前查询维度子维度对象列表。当前只有维度为dcs_instance_id时才有值。</p> <p><b>取值范围:</b></p> <ul style="list-style-type: none"> <li>Proxy集群有两个子维度, 分别为dcs_cluster_redis_node和dcs_cluster_proxy_node。</li> <li>Cluster集群有一个子维度dcs_cluster_proxy_node。</li> </ul> |
| instances               | Array of <b>InstancesMonitoredObject</b> objects        | <p><b>参数解释:</b><br/>当前查询维度监控对象列表。</p> <p><b>取值范围:</b><br/>不涉及。</p>                                                                                                                                                                                       |
| dcs_cluster_redis_node  | Array of <b>ClusterRedisNodeMonitoredObject</b> objects | <p><b>参数解释:</b><br/>Proxy集群或Cluster集群时才存在, 表示集群数据节点维度的监控对象列表。字段名称与children的子维度对象名称相同。</p> <p><b>取值范围:</b><br/>不涉及。</p>                                                                                                                                   |
| dcs_cluster_proxy_node  | Array of <b>ProxyNodeMonitoredObject</b> objects        | <p><b>参数解释:</b><br/>Redis 3.0 Proxy集群时才存在, 表示集群Proxy节点维度的监控对象列表。字段名称与children的子维度对象名称相同。</p> <p><b>取值范围:</b><br/>不涉及。</p>                                                                                                                                |
| dcs_cluster_proxy2_node | Array of <b>Proxy2NodeMonitoredObject</b> objects       | <p><b>参数解释:</b><br/>Redis 4.0和5.0的Proxy集群时才存在, 表示集群Proxy节点维度的监控对象列表。字段名称与children的子维度对象名称相同。</p> <p><b>取值范围:</b><br/>不涉及。</p>                                                                                                                            |
| total                   | Integer                                                 | <p><b>参数解释:</b><br/>主维度监控对象的总数。</p> <p><b>取值范围:</b><br/>不涉及。</p>                                                                                                                                                                                         |

表 5-831 DimChild

| 参数        | 参数类型   | 描述                                                                                                                                                                                                                             |
|-----------|--------|--------------------------------------------------------------------------------------------------------------------------------------------------------------------------------------------------------------------------------|
| dim_name  | String | <p><b>参数解释:</b><br/>维度名称。</p> <p><b>取值范围:</b></p> <ul style="list-style-type: none"> <li>• dcs_instance_id</li> <li>• dcs_cluster_redis_node</li> <li>• dcs_cluster_proxy_node</li> <li>• dcs_memcached_instance_id</li> </ul> |
| dim_route | String | <p><b>参数解释:</b><br/>维度的路由，结构为主维度名称，当前维度名称，例如：<br/>dim_name字段为<br/>dcs_cluster_redis_node时，这个字段的值为dcs_instance_id，<br/>dcs_cluster_redis_node。</p> <p><b>取值范围:</b><br/>不涉及。</p>                                                 |

表 5-832 InstancesMonitoredObject

| 参数              | 参数类型   | 描述                                                                  |
|-----------------|--------|---------------------------------------------------------------------|
| dcs_instance_id | String | <p><b>参数解释:</b><br/>测量对象ID，即实例的ID。</p> <p><b>取值范围:</b><br/>不涉及。</p> |
| name            | String | <p><b>参数解释:</b><br/>测量对象名称，即实例名称。</p> <p><b>取值范围:</b><br/>不涉及。</p>  |
| status          | String | <p><b>参数解释:</b><br/>测量对象状态，即实例状态。</p> <p><b>取值范围:</b><br/>不涉及。</p>  |

表 5-833 ClusterRedisNodeMonitoredObject

| 参数                    | 参数类型   | 描述                                                                       |
|-----------------------|--------|--------------------------------------------------------------------------|
| dc_instance_id        | String | <b>参数解释:</b><br>测量对象ID, 即节点的ID。<br><b>取值范围:</b><br>不涉及。                  |
| name                  | String | <b>参数解释:</b><br>测量对象名称, 即节点IP。<br><b>取值范围:</b><br>不涉及。                   |
| dc_cluster_redis_node | String | <b>参数解释:</b><br>维度dc_cluster_redis_node的测量对象的ID。<br><b>取值范围:</b><br>不涉及。 |
| status                | String | <b>参数解释:</b><br>测量对象状态, 即节点状态。<br><b>取值范围:</b><br>不涉及。                   |

表 5-834 ProxyNodeMonitoredObject

| 参数                    | 参数类型   | 描述                                                                       |
|-----------------------|--------|--------------------------------------------------------------------------|
| dc_instance_id        | String | <b>参数解释:</b><br>测量对象ID, 即节点的ID。<br><b>取值范围:</b><br>不涉及。                  |
| name                  | String | <b>参数解释:</b><br>测量对象名称, 即节点IP。<br><b>取值范围:</b><br>不涉及。                   |
| dc_cluster_proxy_node | String | <b>参数解释:</b><br>维度dc_cluster_proxy_node的测量对象的ID。<br><b>取值范围:</b><br>不涉及。 |

| 参数     | 参数类型   | 描述                                                     |
|--------|--------|--------------------------------------------------------|
| status | String | <b>参数解释:</b><br>测量对象状态, 即节点状态。<br><b>取值范围:</b><br>不涉及。 |

表 5-835 Proxy2NodeMonitoredObject

| 参数                      | 参数类型   | 描述                                                                          |
|-------------------------|--------|-----------------------------------------------------------------------------|
| dcs_instance_id         | String | <b>参数解释:</b><br>测量对象ID, 即节点的ID。<br><b>取值范围:</b><br>不涉及。                     |
| name                    | String | <b>参数解释:</b><br>测量对象名称, 即节点IP。<br><b>取值范围:</b><br>不涉及。                      |
| dcs_cluster_proxy2_node | String | <b>参数解释:</b><br>维度dcs_cluster_proxy2_node 的测量对象的ID。<br><b>取值范围:</b><br>不涉及。 |
| status                  | String | <b>参数解释:</b><br>测量对象状态, 即节点状态。<br><b>取值范围:</b><br>不涉及。                      |

状态码: 500

表 5-836 响应 Body 参数

| 参数        | 参数类型   | 描述                                            |
|-----------|--------|-----------------------------------------------|
| error_msg | String | <b>参数解释:</b><br>错误信息。<br><b>取值范围:</b><br>不涉及。 |

| 参数            | 参数类型   | 描述                                                                 |
|---------------|--------|--------------------------------------------------------------------|
| error_code    | String | <b>参数解释:</b><br>错误码。<br><b>取值范围:</b><br>请参见 <a href="#">错误码</a> 。  |
| error_ext_msg | String | <b>参数解释:</b><br>扩展错误信息 ( 暂未使用, 赋值为 null )。<br><b>取值范围:</b><br>不涉及。 |

## 请求示例

GET https://{dcs\_endpoint}/v2/{project\_id}/dims/monitored-objects/{instance\_id}?dim\_name={dim\_name}

## 响应示例

**状态码: 200**

查询主维度监控对象成功。

```
{
 "router": ["dcs_instance_id"],
 "total": 1,
 "children": [{
 "dim_name": "dcs_cluster_redis_node",
 "dim_route": "dcs_instance_id,dcs_cluster_redis_node"
 }],
 "instances": [{
 "name": "dcs-test001",
 "status": "RUNNING",
 "dcs_instance_id": "03ca9da0-1104-40a5-b49d-5ef8e41bfd19"
 }],
 "dcs_cluster_redis_node": [{
 "name": "(master)192.168.2.145",
 "status": "RUNNING",
 "dcs_instance_id": "03ca9da0-1104-40a5-b49d-5ef8e41bfd19",
 "dcs_cluster_redis_node": "b1f4aa9e4dae50888e58c9caecdfc108"
 }, {
 "name": "(replica)192.168.2.199",
 "status": "RUNNING",
 "dcs_instance_id": "03ca9da0-1104-40a5-b49d-5ef8e41bfd19",
 "dcs_cluster_redis_node": "e0e10e489a73487147928167396474bc"
 }, {
 "name": "(master)192.168.2.243",
 "status": "RUNNING",
 "dcs_instance_id": "03ca9da0-1104-40a5-b49d-5ef8e41bfd19",
 "dcs_cluster_redis_node": "e797c3ba8bee782e25cdd4a90eb00517"
 }, {
 "name": "(replica)192.168.2.164",
 "status": "RUNNING",
 "dcs_instance_id": "03ca9da0-1104-40a5-b49d-5ef8e41bfd19",
 "dcs_cluster_redis_node": "d810fb44f9f7a359e000cf277a824c43"
 }, {
 "name": "(master)192.168.2.95",
 "status": "RUNNING",
 "dcs_instance_id": "03ca9da0-1104-40a5-b49d-5ef8e41bfd19",
 "dcs_cluster_redis_node": "f25c37a4654d50b07e629fc2adfa60f"
 }]
}
```



```
}, {
 "name": "(replica)192.168.2.51",
 "status": "RUNNING",
 "dcs_instance_id": "03ca9da0-1104-40a5-b49d-5ef8e41bfd19",
 "dcs_cluster_redis_node": "da5149a20dc7caf35587e4d2433fe452"
}]
}
```

## 状态码

| 状态码 | 描述           |
|-----|--------------|
| 200 | 查询主维度监控对象成功。 |
| 500 | 内部服务错误。      |

## 错误码

请参见[错误码](#)。

## 5.15.5 查询主维度信息列表

### 功能介绍

查询主维度对象列表，主维度ID当前支持dcs\_instance\_id，dcs\_memcached\_instance\_id。

### 调用方法

请参见[如何调用API](#)。

### URI

GET /v2/{project\_id}/dims/monitored-objects

表 5-837 路径参数

| 参数         | 是否必选 | 参数类型   | 描述                                                                                                                            |
|------------|------|--------|-------------------------------------------------------------------------------------------------------------------------------|
| project_id | 是    | String | <b>参数解释：</b><br>项目ID。获取方法请参见 <a href="#">获取项目ID</a> 。<br><b>约束限制：</b><br>不涉及。<br><b>取值范围：</b><br>不涉及。<br><b>默认取值：</b><br>不涉及。 |

表 5-838 Query 参数

| 参数       | 是否必选 | 参数类型    | 描述                                                                                                                                           |
|----------|------|---------|----------------------------------------------------------------------------------------------------------------------------------------------|
| dim_name | 是    | String  | <b>参数解释:</b><br>主维度ID。<br><b>约束限制:</b><br>不涉及。<br><b>取值范围:</b><br>当前支持dcs_instance_id,<br>dcs_memcached_instance_id。<br><b>默认取值:</b><br>不涉及。 |
| offset   | 否    | Integer | <b>参数解释:</b><br>偏移量, 表示从此偏移量开始查询。<br><b>约束限制:</b><br>不涉及。<br><b>取值范围:</b><br>大于等于0。<br><b>默认取值:</b><br>0                                     |
| limit    | 否    | Integer | <b>参数解释:</b><br>每页显示的条目数量。<br><b>约束限制:</b><br>不涉及。<br><b>取值范围:</b><br>1-1000<br><b>默认取值:</b><br>10                                           |

### 请求参数

无

### 响应参数

状态码: 200

表 5-839 响应 Body 参数

| 参数        | 参数类型                                             | 描述                                                                                                                                                                                                                                                |
|-----------|--------------------------------------------------|---------------------------------------------------------------------------------------------------------------------------------------------------------------------------------------------------------------------------------------------------|
| router    | Array of strings                                 | <b>参数解释:</b><br>当前查询维度路由。如果是主维度, 则数组中是自身ID。<br><b>取值范围:</b><br>不涉及。                                                                                                                                                                               |
| children  | Array of <b>DimChild</b> objects                 | <b>参数解释:</b><br>当前查询维度子维度对象列表。当前只有维度为dcs_instance_id时才有值。<br><b>取值范围:</b> <ul style="list-style-type: none"> <li>Proxy集群有两个子维度, 分别为: dcs_cluster_redis_node和 dcs_cluster_proxy_node。</li> <li>Cluster集群有一个子维度: dcs_cluster_proxy_node。</li> </ul> |
| instances | Array of <b>InstancesMonitoredObject</b> objects | <b>参数解释:</b><br>当前查询维度监控对象列表。<br><b>取值范围:</b><br>不涉及。                                                                                                                                                                                             |
| total     | Integer                                          | <b>参数解释:</b><br>主维度监控对象的总数。<br><b>取值范围:</b><br>不涉及。                                                                                                                                                                                               |

表 5-840 DimChild

| 参数       | 参数类型   | 描述                                                                                                                                                                                                         |
|----------|--------|------------------------------------------------------------------------------------------------------------------------------------------------------------------------------------------------------------|
| dim_name | String | <b>参数解释:</b><br>维度名称。<br><b>取值范围:</b> <ul style="list-style-type: none"> <li>dcs_instance_id</li> <li>dcs_cluster_redis_node</li> <li>dcs_cluster_proxy_node</li> <li>dcs_memcached_instance_id</li> </ul> |

| 参数        | 参数类型   | 描述                                                                                                                                                                                 |
|-----------|--------|------------------------------------------------------------------------------------------------------------------------------------------------------------------------------------|
| dim_route | String | <p><b>参数解释:</b><br/>维度的路由, 结构为主维度名称, 当前维度名称, 例如:<br/>dim_name字段为<br/>dcs_cluster_redis_node时, 这个字段的值为dcs_instance_id,<br/>dcs_cluster_redis_node。</p> <p><b>取值范围:</b><br/>不涉及。</p> |

表 5-841 InstancesMonitoredObject

| 参数              | 参数类型   | 描述                                                                   |
|-----------------|--------|----------------------------------------------------------------------|
| dcs_instance_id | String | <p><b>参数解释:</b><br/>测量对象ID, 即实例的ID。</p> <p><b>取值范围:</b><br/>不涉及。</p> |
| name            | String | <p><b>参数解释:</b><br/>测量对象名称, 即实例名称。</p> <p><b>取值范围:</b><br/>不涉及。</p>  |
| status          | String | <p><b>参数解释:</b><br/>测量对象状态, 即实例状态。</p> <p><b>取值范围:</b><br/>不涉及。</p>  |

状态码: 500

表 5-842 响应 Body 参数

| 参数        | 参数类型   | 描述                                                         |
|-----------|--------|------------------------------------------------------------|
| error_msg | String | <p><b>参数解释:</b><br/>错误信息。</p> <p><b>取值范围:</b><br/>不涉及。</p> |

| 参数            | 参数类型   | 描述                                                                 |
|---------------|--------|--------------------------------------------------------------------|
| error_code    | String | <b>参数解释:</b><br>错误码。<br><b>取值范围:</b><br>请参见 <a href="#">错误码</a> 。  |
| error_ext_msg | String | <b>参数解释:</b><br>扩展错误信息 ( 暂未使用, 赋值为 null )。<br><b>取值范围:</b><br>不涉及。 |

## 请求示例

```
GET https://{dcs_endpoint}/v2/{project_id}/dims/monitored-objects?dim_name={dim_name}
```

## 响应示例

**状态码: 200**

查询主维度监控列表成功。

```
{
 "router": ["dcs_instance_id"],
 "total": 3,
 "children": [{
 "dim_name": "dcs_cluster_redis_node",
 "dim_route": "dcs_instance_id,dcs_cluster_redis_node"
 }, {
 "dim_name": "dcs_cluster_proxy_node",
 "dim_route": "dcs_instance_id,dcs_cluster_proxy_node"
 }],
 "instances": [{
 "name": "dcs-redis-single-node",
 "status": "RUNNING",
 "dcs_instance_id": "fe909c47-8990-44a0-9154-d0a1e95e78fe"
 }, {
 "name": "dcs-redis-master-standby",
 "status": "RUNNING",
 "dcs_instance_id": "877e5ae3-482e-4c38-88a0-030a0fa6f399"
 }, {
 "name": "dcs-proxy-cluster",
 "status": "RUNNING",
 "dcs_instance_id": "448ee851-1366-47f2-913a-e21032e690c4"
 }]
}
```

## 状态码

| 状态码 | 描述           |
|-----|--------------|
| 200 | 查询主维度监控列表成功。 |
| 500 | 内部服务错误。      |

## 错误码

请参见[错误码](#)。

## 5.15.6 查询可用区信息

### 功能介绍

查询所在局点的可用区信息。

### 调用方法

请参见[如何调用API](#)。

### URI

GET /v2/available-zones

### 请求参数

无

### 响应参数

状态码： 200

表 5-843 响应 Body 参数

| 参数              | 参数类型                                            | 描述                                              |
|-----------------|-------------------------------------------------|-------------------------------------------------|
| region_id       | String                                          | <b>参数解释：</b><br>区域ID。<br><b>取值范围：</b><br>不涉及。   |
| available_zones | Array of <a href="#">AvailableZones</a> objects | <b>参数解释：</b><br>可用分区数组。<br><b>取值范围：</b><br>不涉及。 |

表 5-844 AvailableZones

| 参数   | 参数类型   | 描述                                             |
|------|--------|------------------------------------------------|
| code | String | <b>参数解释：</b><br>可用区编码。<br><b>取值范围：</b><br>不涉及。 |

| 参数                    | 参数类型   | 描述                                                                                                                                     |
|-----------------------|--------|----------------------------------------------------------------------------------------------------------------------------------------|
| port                  | String | <b>参数解释:</b><br>可用区端口号。<br><b>取值范围:</b><br>不涉及。                                                                                        |
| name                  | String | <b>参数解释:</b><br>可用区名称。<br><b>取值范围:</b><br>不涉及。                                                                                         |
| id                    | String | <b>参数解释:</b><br>可用区ID。<br><b>取值范围:</b><br>不涉及。                                                                                         |
| resource_availability | String | <b>参数解释:</b><br>分区上是否有可用资源。<br><b>取值范围:</b> <ul style="list-style-type: none"> <li>• true: 有可用资源。</li> <li>• false: 没有可用资源。</li> </ul> |

## 请求示例

GET https://{dcs\_endpoint}/v2/available-zones

## 响应示例

**状态码: 200**

查询成功。

```
{
 "region_id": "region00",
 "available_zones": [{
 "code": "region01",
 "port": "8403",
 "name": "可用区1",
 "id": "effdcbc7d4d64a02aa1fa26b42f56533",
 "resource_availability": "true"
 }, {
 "code": "region02",
 "port": "8404",
 "name": "可用区2",
 "id": "a0865121f83b41cbafce65930a22a6e8",
 "resource_availability": "true"
 }, {
 "code": "region03",
 "port": "8408",
 "name": "可用区3",
 "id": "2dcb154ac2724a6d92e9bcc859657c1e",
 "resource_availability": "true"
 }
]
}
```

## 状态码

| 状态码 | 描述    |
|-----|-------|
| 200 | 查询成功。 |

## 错误码

请参见[错误码](#)。

## 5.15.7 执行 web-cli 命令

### 功能介绍

登入web-cli，执行redis命令。

### 调用方法

请参见[如何调用API](#)。

### URI

POST /v2/{project\_id}/instances/{instance\_id}/webcli/command

表 5-845 路径参数

| 参数          | 是否必选 | 参数类型   | 描述                                    |
|-------------|------|--------|---------------------------------------|
| project_id  | 是    | String | 项目ID。获取方法请参见 <a href="#">获取项目ID</a> 。 |
| instance_id | 是    | String | 实例ID。                                 |

### 请求参数

表 5-846 请求 Body 参数

| 参数        | 是否必选 | 参数类型    | 描述                                           |
|-----------|------|---------|----------------------------------------------|
| client_id | 是    | String  | 客户端ID，可通过 <a href="#">登录WebCli</a> 接口的返回体获取。 |
| command   | 否    | String  | 命令。                                          |
| database  | 否    | Integer | 数据库编号。                                       |

### 响应参数

状态码： 200



表 5-847 响应 Body 参数

| 参数       | 参数类型   | 描述    |
|----------|--------|-------|
| response | String | 返回信息。 |

状态码： 400

表 5-848 响应 Body 参数

| 参数            | 参数类型   | 描述                                                  |
|---------------|--------|-----------------------------------------------------|
| error_msg     | String | 参数解释：<br>错误信息。<br>取值范围：<br>不涉及。                     |
| error_code    | String | 参数解释：<br>错误码。<br>取值范围：<br>请参见 <a href="#">错误码</a> 。 |
| error_ext_msg | String | 参数解释：<br>扩展错误信息（暂未使用，赋值为 null）。<br>取值范围：<br>不涉及。    |

状态码： 500

表 5-849 响应 Body 参数

| 参数         | 参数类型   | 描述                                                  |
|------------|--------|-----------------------------------------------------|
| error_msg  | String | 参数解释：<br>错误信息。<br>取值范围：<br>不涉及。                     |
| error_code | String | 参数解释：<br>错误码。<br>取值范围：<br>请参见 <a href="#">错误码</a> 。 |

| 参数            | 参数类型   | 描述                                                             |
|---------------|--------|----------------------------------------------------------------|
| error_ext_msg | String | <b>参数解释:</b><br>扩展错误信息（暂未使用，赋值为 null）。<br><b>取值范围:</b><br>不涉及。 |

## 请求示例

```
post https://{dcs_endpoint}/v2/{project_id}/instances/{instance_id}/webcli/command
{
 "client_id": "cf6135014f82d1de212d4a2174fb149c8756193347864ff7",
 "database": 0,
 "command": "scan 0"
}
```

## 响应示例

**状态码: 200**

返回成功。

```
{
 "response": "key1\r\nkey2"
}
```

## SDK 代码示例

SDK代码示例如下。

### Java

```
package com.huaweicloud.sdk.test;

import com.huaweicloud.sdk.core.auth.ICredential;
import com.huaweicloud.sdk.core.auth.BasicCredentials;
import com.huaweicloud.sdk.core.exception.ConnectionException;
import com.huaweicloud.sdk.core.exception.RequestTimeoutException;
import com.huaweicloud.sdk.core.exception.ServiceResponseException;
import com.huaweicloud.sdk.dcs.v2.region.DcsRegion;
import com.huaweicloud.sdk.dcs.v2.*;
import com.huaweicloud.sdk.dcs.v2.model.*;

public class ExecuteCommandMobilizationSolution {

 public static void main(String[] args) {
 // The AK and SK used for authentication are hard-coded or stored in plaintext, which has great
 // security risks. It is recommended that the AK and SK be stored in ciphertext in configuration files or
 // environment variables and decrypted during use to ensure security.
 // In this example, AK and SK are stored in environment variables for authentication. Before running
 // this example, set environment variables CLOUD_SDK_AK and CLOUD_SDK_SK in the local environment
 String ak = System.getenv("CLOUD_SDK_AK");
 String sk = System.getenv("CLOUD_SDK_SK");
 String projectId = "{project_id}";

 ICredential auth = new BasicCredentials()
 .withProjectId(projectId)
```

```

 .withAk(ak)
 .withSk(sk);

DcsClient client = DcsClient.newBuilder()
 .withCredential(auth)
 .withRegion(DcsRegion.valueOf("<YOUR REGION>"))
 .build();
ExecuteCommandMobilizationRequest request = new ExecuteCommandMobilizationRequest();
request.withInstanceId("{instance_id}");
ExecuteCommandRequestBody body = new ExecuteCommandRequestBody();
body.withDatabase(0);
body.withCommand("scan 0");
body.withClientId("cf6135014f82d1de212d4a2174fb149c8756193347864ff7");
request.withBody(body);
try {
 ExecuteCommandMobilizationResponse response = client.executeCommandMobilization(request);
 System.out.println(response.toString());
} catch (ConnectionException e) {
 e.printStackTrace();
} catch (RequestTimeoutException e) {
 e.printStackTrace();
} catch (ServiceResponseException e) {
 e.printStackTrace();
 System.out.println(e.getHttpStatusCode());
 System.out.println(e.getRequestId());
 System.out.println(e.getErrorCode());
 System.out.println(e.getErrorMsg());
}
}
}

```

## Python

```

coding: utf-8

import os
from huaweicloudsdkcore.auth.credentials import BasicCredentials
from huaweicloudsdkdcs.v2.region.dcs_region import DcsRegion
from huaweicloudsdkcore.exceptions import exceptions
from huaweicloudsdkdcs.v2 import *

if __name__ == "__main__":
 # The AK and SK used for authentication are hard-coded or stored in plaintext, which has great security
 # risks. It is recommended that the AK and SK be stored in ciphertext in configuration files or environment
 # variables and decrypted during use to ensure security.
 # In this example, AK and SK are stored in environment variables for authentication. Before running this
 # example, set environment variables CLOUD_SDK_AK and CLOUD_SDK_SK in the local environment
 ak = os.environ["CLOUD_SDK_AK"]
 sk = os.environ["CLOUD_SDK_SK"]
 projectId = "{project_id}"

 credentials = BasicCredentials(ak, sk, projectId)

 client = DcsClient.new_builder() \
 .with_credentials(credentials) \
 .with_region(DcsRegion.value_of("<YOUR REGION>")) \
 .build()

 try:
 request = ExecuteCommandMobilizationRequest()
 request.instance_id = "{instance_id}"
 request.body = ExecuteCommandRequestBody(
 database=0,
 command="scan 0",
 client_id="cf6135014f82d1de212d4a2174fb149c8756193347864ff7"
)
 response = client.execute_command_mobilization(request)
 print(response)
 except exceptions.ClientRequestException as e:

```

```
print(e.status_code)
print(e.request_id)
print(e.error_code)
print(e.error_msg)
```

## Go

```
package main

import (
 "fmt"
 "github.com/huaweicloud/huaweicloud-sdk-go-v3/core/auth/basic"
 dcs "github.com/huaweicloud/huaweicloud-sdk-go-v3/services/dcs/v2"
 "github.com/huaweicloud/huaweicloud-sdk-go-v3/services/dcs/v2/model"
 region "github.com/huaweicloud/huaweicloud-sdk-go-v3/services/dcs/v2/region"
)

func main() {
 // The AK and SK used for authentication are hard-coded or stored in plaintext, which has great security
 // risks. It is recommended that the AK and SK be stored in ciphertext in configuration files or environment
 // variables and decrypted during use to ensure security.
 // In this example, AK and SK are stored in environment variables for authentication. Before running this
 // example, set environment variables CLOUD_SDK_AK and CLOUD_SDK_SK in the local environment
 ak := os.Getenv("CLOUD_SDK_AK")
 sk := os.Getenv("CLOUD_SDK_SK")
 projectId := "{project_id}"

 auth := basic.NewCredentialsBuilder().
 WithAk(ak).
 WithSk(sk).
 WithProjectId(projectId).
 Build()

 client := dcs.NewDcsClient(
 dcs.DcsClientBuilder().
 WithRegion(region.ValueOf("<YOUR REGION>")).
 WithCredential(auth).
 Build())

 request := &model.ExecuteCommandMobilizationRequest{}
 request.InstanceId = "{instance_id}"
 databaseExecuteCommandRequestBody := int32(0)
 commandExecuteCommandRequestBody := "scan 0"
 clientIdExecuteCommandRequestBody := "cf6135014f82d1de212d4a2174fb149c8756193347864ff7"
 request.Body = &model.ExecuteCommandRequest{
 Database: &databaseExecuteCommandRequestBody,
 Command: &commandExecuteCommandRequestBody,
 ClientId: &clientIdExecuteCommandRequestBody,
 }
 response, err := client.ExecuteCommandMobilization(request)
 if err == nil {
 fmt.Printf("%v\n", response)
 } else {
 fmt.Println(err)
 }
}
```

## 更多

更多编程语言的SDK代码示例，请参见[API Explorer](#)的代码示例页签，可生成自动对应的SDK代码示例。

## 状态码

| 状态码 | 描述      |
|-----|---------|
| 200 | 返回成功。   |
| 400 | 非法请求。   |
| 500 | 内部服务错误。 |

## 错误码

请参见[错误码](#)。

## 5.15.8 登出 WebCli

### 功能介绍

登出WebCli。

### 调用方法

请参见[如何调用API](#)。

## URI

POST /v2/{project\_id}/instances/{instance\_id}/webcli/logout

表 5-850 路径参数

| 参数          | 是否必选 | 参数类型   | 描述                                    |
|-------------|------|--------|---------------------------------------|
| project_id  | 是    | String | 项目ID。获取方法请参见 <a href="#">获取项目ID</a> 。 |
| instance_id | 是    | String | 实例ID。                                 |

## 请求参数

表 5-851 请求 Body 参数

| 参数        | 是否必选 | 参数类型   | 描述     |
|-----------|------|--------|--------|
| client_id | 否    | String | 客户端ID。 |

## 响应参数

状态码： 400

表 5-852 响应 Body 参数

| 参数            | 参数类型   | 描述                                                                 |
|---------------|--------|--------------------------------------------------------------------|
| error_msg     | String | <b>参数解释:</b><br>错误信息。<br><b>取值范围:</b><br>不涉及。                      |
| error_code    | String | <b>参数解释:</b><br>错误码。<br><b>取值范围:</b><br>请参见 <a href="#">错误码</a> 。  |
| error_ext_msg | String | <b>参数解释:</b><br>扩展错误信息 ( 暂未使用, 赋值为 null )。<br><b>取值范围:</b><br>不涉及。 |

状态码: 401

表 5-853 响应 Body 参数

| 参数            | 参数类型   | 描述                                                                 |
|---------------|--------|--------------------------------------------------------------------|
| error_msg     | String | <b>参数解释:</b><br>错误信息。<br><b>取值范围:</b><br>不涉及。                      |
| error_code    | String | <b>参数解释:</b><br>错误码。<br><b>取值范围:</b><br>请参见 <a href="#">错误码</a> 。  |
| error_ext_msg | String | <b>参数解释:</b><br>扩展错误信息 ( 暂未使用, 赋值为 null )。<br><b>取值范围:</b><br>不涉及。 |

状态码: 403

表 5-854 响应 Body 参数

| 参数            | 参数类型   | 描述                                                                |
|---------------|--------|-------------------------------------------------------------------|
| error_msg     | String | <b>参数解释:</b><br>错误信息。<br><b>取值范围:</b><br>不涉及。                     |
| error_code    | String | <b>参数解释:</b><br>错误码。<br><b>取值范围:</b><br>请参见 <a href="#">错误码</a> 。 |
| error_ext_msg | String | <b>参数解释:</b><br>扩展错误信息（暂未使用，赋值为 null）。<br><b>取值范围:</b><br>不涉及。    |

状态码： 404

表 5-855 响应 Body 参数

| 参数            | 参数类型   | 描述                                                                |
|---------------|--------|-------------------------------------------------------------------|
| error_msg     | String | <b>参数解释:</b><br>错误信息。<br><b>取值范围:</b><br>不涉及。                     |
| error_code    | String | <b>参数解释:</b><br>错误码。<br><b>取值范围:</b><br>请参见 <a href="#">错误码</a> 。 |
| error_ext_msg | String | <b>参数解释:</b><br>扩展错误信息（暂未使用，赋值为 null）。<br><b>取值范围:</b><br>不涉及。    |

状态码： 500

表 5-856 响应 Body 参数

| 参数            | 参数类型   | 描述                                                                |
|---------------|--------|-------------------------------------------------------------------|
| error_msg     | String | <b>参数解释:</b><br>错误信息。<br><b>取值范围:</b><br>不涉及。                     |
| error_code    | String | <b>参数解释:</b><br>错误码。<br><b>取值范围:</b><br>请参见 <a href="#">错误码</a> 。 |
| error_ext_msg | String | <b>参数解释:</b><br>扩展错误信息（暂未使用，赋值为 null）。<br><b>取值范围:</b><br>不涉及。    |

## 请求示例

```
POST https://{dcs_endpoint}/v2/{project_id}/instances/{instance_id}/webcli/logout
{
 "client_id": "45934af80681efd5282554d77cae150760df78a9b342568c"
}
```

## 响应示例

**状态码： 400**

非法请求。

```
{
 "error_code": "111400063",
 "error_msg": "Invalid {0} parameter in the request."
}
```

## SDK 代码示例

SDK代码示例如下。

### Java

```
package com.huaweicloud.sdk.test;

import com.huaweicloud.sdk.core.auth.ICredential;
import com.huaweicloud.sdk.core.auth.BasicCredentials;
import com.huaweicloud.sdk.core.exception.ConnectionException;
import com.huaweicloud.sdk.core.exception.RequestTimeoutException;
import com.huaweicloud.sdk.core.exception.ServiceResponseException;
import com.huaweicloud.sdk.dcs.v2.region.DcsRegion;
import com.huaweicloud.sdk.dcs.v2.*;
import com.huaweicloud.sdk.dcs.v2.model.*;
```



```
public class LogoffWebCliSolution {

 public static void main(String[] args) {
 // The AK and SK used for authentication are hard-coded or stored in plaintext, which has great
 security risks. It is recommended that the AK and SK be stored in ciphertext in configuration files or
 environment variables and decrypted during use to ensure security.
 // In this example, AK and SK are stored in environment variables for authentication. Before running
 this example, set environment variables CLOUD_SDK_AK and CLOUD_SDK_SK in the local environment
 String ak = System.getenv("CLOUD_SDK_AK");
 String sk = System.getenv("CLOUD_SDK_SK");
 String projectId = "{project_id}";

 ICredential auth = new BasicCredentials()
 .withProjectId(projectId)
 .withAk(ak)
 .withSk(sk);

 DcsClient client = DcsClient.newBuilder()
 .withCredential(auth)
 .withRegion(DcsRegion.valueOf("<YOUR REGION>"))
 .build();
 LogoffWebCliRequest request = new LogoffWebCliRequest();
 request.withInstanceId("{instance_id}");
 LogoutWebCliBody body = new LogoutWebCliBody();
 body.withClientId("45934af80681efd5282554d77cae150760df78a9b342568c");
 request.withBody(body);
 try {
 LogoffWebCliResponse response = client.logoffWebCli(request);
 System.out.println(response.toString());
 } catch (ConnectionException e) {
 e.printStackTrace();
 } catch (RequestTimeoutException e) {
 e.printStackTrace();
 } catch (ServiceResponseException e) {
 e.printStackTrace();
 System.out.println(e.getStatusCode());
 System.out.println(e.getRequestId());
 System.out.println(e.getErrorCode());
 System.out.println(e.getErrorMsg());
 }
 }
}
```

## Python

```
coding: utf-8

import os
from huaweicloudsdkcore.auth.credentials import BasicCredentials
from huaweicloudsdkdcs.v2.region.dcs_region import DcsRegion
from huaweicloudsdkcore.exceptions import exceptions
from huaweicloudsdkdcs.v2 import *

if __name__ == "__main__":
 # The AK and SK used for authentication are hard-coded or stored in plaintext, which has great security
 risks. It is recommended that the AK and SK be stored in ciphertext in configuration files or environment
 variables and decrypted during use to ensure security.
 # In this example, AK and SK are stored in environment variables for authentication. Before running this
 example, set environment variables CLOUD_SDK_AK and CLOUD_SDK_SK in the local environment
 ak = os.getenv("CLOUD_SDK_AK")
 sk = os.getenv("CLOUD_SDK_SK")
 projectId = "{project_id}"

 credentials = BasicCredentials(ak, sk, projectId)

 client = DcsClient.new_builder() \
 .with_credentials(credentials) \
 .with_region(DcsRegion.value_of("<YOUR REGION>")) \
```

```
.build()

try:
 request = LogoffWebCliRequest()
 request.instance_id = "{instance_id}"
 request.body = LogoutWebCliBody(
 client_id="45934af80681efd5282554d77cae150760df78a9b342568c"
)
 response = client.logoff_web_cli(request)
 print(response)
except exceptions.ClientRequestException as e:
 print(e.status_code)
 print(e.request_id)
 print(e.error_code)
 print(e.error_msg)
```

## Go

```
package main

import (
 "fmt"
 "github.com/huaweicloud/huaweicloud-sdk-go-v3/core/auth/basic"
 dcs "github.com/huaweicloud/huaweicloud-sdk-go-v3/services/dcs/v2"
 "github.com/huaweicloud/huaweicloud-sdk-go-v3/services/dcs/v2/model"
 region "github.com/huaweicloud/huaweicloud-sdk-go-v3/services/dcs/v2/region"
)

func main() {
 // The AK and SK used for authentication are hard-coded or stored in plaintext, which has great security
 // risks. It is recommended that the AK and SK be stored in ciphertext in configuration files or environment
 // variables and decrypted during use to ensure security.
 // In this example, AK and SK are stored in environment variables for authentication. Before running this
 // example, set environment variables CLOUD_SDK_AK and CLOUD_SDK_SK in the local environment
 ak := os.Getenv("CLOUD_SDK_AK")
 sk := os.Getenv("CLOUD_SDK_SK")
 projectId := "{project_id}"

 auth := basic.NewCredentialsBuilder().
 WithAk(ak).
 WithSk(sk).
 WithProjectId(projectId).
 Build()

 client := dcs.NewDcsClient(
 dcs.DcsClientBuilder().
 WithRegion(region.ValueOf("<YOUR REGION>")).
 WithCredential(auth).
 Build())

 request := &model.LogoffWebCliRequest{}
 request.InstanceId = "{instance_id}"
 clientIdLogoutWebCliBody := "45934af80681efd5282554d77cae150760df78a9b342568c"
 request.Body = &model.LogoutWebCliBody{
 ClientId: &clientIdLogoutWebCliBody,
 }
 response, err := client.LogoffWebCli(request)
 if err == nil {
 fmt.Printf("%+v\n", response)
 } else {
 fmt.Println(err)
 }
}
```

## 更多

更多编程语言的SDK代码示例，请参见[API Explorer](#)的代码示例页签，可生成自动对应的SDK代码示例。

## 状态码

| 状态码 | 描述          |
|-----|-------------|
| 204 | 登出WebCli成功。 |
| 400 | 非法请求。       |
| 401 | 认证信息非法。     |
| 403 | 请求被拒绝访问。    |
| 404 | 所请求的资源不存在。  |
| 500 | 内部服务错误。     |

## 错误码

请参见[错误码](#)。

## 5.15.9 登录 WebCli

### 功能介绍

登录WebCli。

### 调用方法

请参见[如何调用API](#)。

### URI

POST /v2/{project\_id}/instances/{instance\_id}/webcli/auth

表 5-857 路径参数

| 参数          | 是否必选 | 参数类型   | 描述                                    |
|-------------|------|--------|---------------------------------------|
| project_id  | 是    | String | 项目ID。获取方法请参见 <a href="#">获取项目ID</a> 。 |
| instance_id | 是    | String | 实例ID。                                 |

### 请求参数

表 5-858 请求 Body 参数

| 参数       | 是否必选 | 参数类型   | 描述         |
|----------|------|--------|------------|
| password | 否    | String | 登录Redis密码。 |

## 响应参数

状态码： 200

表 5-859 响应 Body 参数

| 参数        | 参数类型    | 描述     |
|-----------|---------|--------|
| client_id | String  | 客户端ID。 |
| databases | Integer | DB数量。  |

状态码： 400

表 5-860 响应 Body 参数

| 参数            | 参数类型   | 描述                                                                |
|---------------|--------|-------------------------------------------------------------------|
| error_msg     | String | <b>参数解释：</b><br>错误信息。<br><b>取值范围：</b><br>不涉及。                     |
| error_code    | String | <b>参数解释：</b><br>错误码。<br><b>取值范围：</b><br>请参见 <a href="#">错误码</a> 。 |
| error_ext_msg | String | <b>参数解释：</b><br>扩展错误信息（暂未使用，赋值为 null）。<br><b>取值范围：</b><br>不涉及。    |

状态码： 401

表 5-861 响应 Body 参数

| 参数        | 参数类型   | 描述                                            |
|-----------|--------|-----------------------------------------------|
| error_msg | String | <b>参数解释：</b><br>错误信息。<br><b>取值范围：</b><br>不涉及。 |

| 参数            | 参数类型   | 描述                                                                 |
|---------------|--------|--------------------------------------------------------------------|
| error_code    | String | <b>参数解释:</b><br>错误码。<br><b>取值范围:</b><br>请参见 <a href="#">错误码</a> 。  |
| error_ext_msg | String | <b>参数解释:</b><br>扩展错误信息 ( 暂未使用, 赋值为 null )。<br><b>取值范围:</b><br>不涉及。 |

状态码: 403

表 5-862 响应 Body 参数

| 参数            | 参数类型   | 描述                                                                 |
|---------------|--------|--------------------------------------------------------------------|
| error_msg     | String | <b>参数解释:</b><br>错误信息。<br><b>取值范围:</b><br>不涉及。                      |
| error_code    | String | <b>参数解释:</b><br>错误码。<br><b>取值范围:</b><br>请参见 <a href="#">错误码</a> 。  |
| error_ext_msg | String | <b>参数解释:</b><br>扩展错误信息 ( 暂未使用, 赋值为 null )。<br><b>取值范围:</b><br>不涉及。 |

状态码: 404

表 5-863 响应 Body 参数

| 参数            | 参数类型   | 描述                                                                |
|---------------|--------|-------------------------------------------------------------------|
| error_msg     | String | <b>参数解释:</b><br>错误信息。<br><b>取值范围:</b><br>不涉及。                     |
| error_code    | String | <b>参数解释:</b><br>错误码。<br><b>取值范围:</b><br>请参见 <a href="#">错误码</a> 。 |
| error_ext_msg | String | <b>参数解释:</b><br>扩展错误信息（暂未使用，赋值为 null）。<br><b>取值范围:</b><br>不涉及。    |

状态码： 500

表 5-864 响应 Body 参数

| 参数            | 参数类型   | 描述                                                                |
|---------------|--------|-------------------------------------------------------------------|
| error_msg     | String | <b>参数解释:</b><br>错误信息。<br><b>取值范围:</b><br>不涉及。                     |
| error_code    | String | <b>参数解释:</b><br>错误码。<br><b>取值范围:</b><br>请参见 <a href="#">错误码</a> 。 |
| error_ext_msg | String | <b>参数解释:</b><br>扩展错误信息（暂未使用，赋值为 null）。<br><b>取值范围:</b><br>不涉及。    |

## 请求示例

```
POST https://{dcs_endpoint}/v2/{project_id}/instances/{instance_id}/webcli/auth
{
```

```
"password" : "xxxxxx"
}
```

## 响应示例

**状态码： 200**

登录WebCli成功。

```
{
 "client_id" : "238d8f22ccbc1f497482d5c8c87df023de14ea3eae55dc8",
 "databases" : 256
}
```

**状态码： 400**

非法请求。

```
{
 "error_code" : "111400063",
 "error_msg" : "Invalid {0} parameter in the request."
}
```

## SDK 代码示例

SDK代码示例如下。

### Java

```
package com.huaweicloud.sdk.test;

import com.huaweicloud.sdk.core.auth.ICredential;
import com.huaweicloud.sdk.core.auth.BasicCredentials;
import com.huaweicloud.sdk.core.exception.ConnectionException;
import com.huaweicloud.sdk.core.exception.RequestTimeoutException;
import com.huaweicloud.sdk.core.exception.ServiceResponseException;
import com.huaweicloud.sdk.dcs.v2.region.DcsRegion;
import com.huaweicloud.sdk.dcs.v2.*;
import com.huaweicloud.sdk.dcs.v2.model.*;

public class LoginWebCliSolution {

 public static void main(String[] args) {
 // The AK and SK used for authentication are hard-coded or stored in plaintext, which has great
 // security risks. It is recommended that the AK and SK be stored in ciphertext in configuration files or
 // environment variables and decrypted during use to ensure security.
 // In this example, AK and SK are stored in environment variables for authentication. Before running
 // this example, set environment variables CLOUD_SDK_AK and CLOUD_SDK_SK in the local environment
 String ak = System.getenv("CLOUD_SDK_AK");
 String sk = System.getenv("CLOUD_SDK_SK");
 String projectId = "{project_id}";

 ICredential auth = new BasicCredentials()
 .withProjectId(projectId)
 .withAk(ak)
 .withSk(sk);

 DcsClient client = DcsClient.newBuilder()
 .withCredential(auth)
 .withRegion(DcsRegion.valueOf("<YOUR REGION>"))
 .build();
 LoginWebCliRequest request = new LoginWebCliRequest();
 request.withInstanceId("{instance_id}");
 LoginWebCliBody body = new LoginWebCliBody();
 body.withPassword("xxxxxx");
 request.withBody(body);
 }
}
```

```
try {
 LoginWebCliResponse response = client.loginWebCli(request);
 System.out.println(response.toString());
} catch (ConnectionException e) {
 e.printStackTrace();
} catch (RequestTimeoutException e) {
 e.printStackTrace();
} catch (ServiceResponseException e) {
 e.printStackTrace();
 System.out.println(e.getHttpStatusCode());
 System.out.println(e.getRequestId());
 System.out.println(e.getErrorCode());
 System.out.println(e.getErrorMsg());
}
}
```

## Python

```
coding: utf-8

import os
from huaweicloudsdkcore.auth.credentials import BasicCredentials
from huaweicloudsdkdcs.v2.region.dcs_region import DcsRegion
from huaweicloudsdkcore.exceptions import exceptions
from huaweicloudsdkdcs.v2 import *

if __name__ == "__main__":
 # The AK and SK used for authentication are hard-coded or stored in plaintext, which has great security
 # risks. It is recommended that the AK and SK be stored in ciphertext in configuration files or environment
 # variables and decrypted during use to ensure security.
 # In this example, AK and SK are stored in environment variables for authentication. Before running this
 # example, set environment variables CLOUD_SDK_AK and CLOUD_SDK_SK in the local environment
 ak = os.environ["CLOUD_SDK_AK"]
 sk = os.environ["CLOUD_SDK_SK"]
 projectId = "{project_id}"

 credentials = BasicCredentials(ak, sk, projectId)

 client = DcsClient.new_builder() \
 .with_credentials(credentials) \
 .with_region(DcsRegion.value_of("<YOUR REGION>")) \
 .build()

 try:
 request = LoginWebCliRequest()
 request.instance_id = "{instance_id}"
 request.body = LoginWebCliBody(
 password="xxxxxx"
)
 response = client.login_web_cli(request)
 print(response)
 except exceptions.ClientRequestException as e:
 print(e.status_code)
 print(e.request_id)
 print(e.error_code)
 print(e.error_msg)
```

## Go

```
package main

import (
 "fmt"
 "github.com/huaweicloud/huaweicloud-sdk-go-v3/core/auth/basic"
 dcs "github.com/huaweicloud/huaweicloud-sdk-go-v3/services/dcs/v2"
 "github.com/huaweicloud/huaweicloud-sdk-go-v3/services/dcs/v2/model"
 region "github.com/huaweicloud/huaweicloud-sdk-go-v3/services/dcs/v2/region"
)
```



```
func main() {
 // The AK and SK used for authentication are hard-coded or stored in plaintext, which has great security
 // risks. It is recommended that the AK and SK be stored in ciphertext in configuration files or environment
 // variables and decrypted during use to ensure security.
 // In this example, AK and SK are stored in environment variables for authentication. Before running this
 // example, set environment variables CLOUD_SDK_AK and CLOUD_SDK_SK in the local environment
 ak := os.Getenv("CLOUD_SDK_AK")
 sk := os.Getenv("CLOUD_SDK_SK")
 projectId := "{project_id}"

 auth := basic.NewCredentialsBuilder().
 WithAk(ak).
 WithSk(sk).
 WithProjectId(projectId).
 Build()

 client := dcs.NewDcsClient(
 dcs.DcsClientBuilder().
 WithRegion(region.ValueOf("<YOUR REGION>")).
 WithCredential(auth).
 Build())

 request := &model.LoginWebCliRequest{}
 request.InstanceId = "{instance_id}"
 passwordLoginWebCliBody := "xxxxxx"
 request.Body = &model.LoginWebCliBody{
 Password: &passwordLoginWebCliBody,
 }
 response, err := client.LoginWebCli(request)
 if err == nil {
 fmt.Printf("%+v\n", response)
 } else {
 fmt.Println(err)
 }
}
```

## 更多

更多编程语言的SDK代码示例，请参见[API Explorer](#)的代码示例页签，可生成自动对应的SDK代码示例。

## 状态码

| 状态码 | 描述          |
|-----|-------------|
| 200 | 登录WebCli成功。 |
| 400 | 非法请求。       |
| 401 | 认证信息非法。     |
| 403 | 请求被拒绝访问。    |
| 404 | 所请求的资源不存在。  |
| 500 | 内部服务错误。     |

## 错误码

请参见[错误码](#)。

## 5.16 会话管理

### 5.16.1 下发查询会话列表任务

#### 功能介绍

下发查询会话列表任务。

#### 调用方法

请参见[如何调用API](#)。

#### URI

POST /v2/{project\_id}/instances/{instance\_id}/clients

表 5-865 路径参数

| 参数          | 是否必选 | 参数类型   | 描述                                    |
|-------------|------|--------|---------------------------------------|
| project_id  | 是    | String | 项目ID。获取方法请参见 <a href="#">获取项目ID</a> 。 |
| instance_id | 是    | String | 实例ID。                                 |

#### 请求参数

表 5-866 请求 Body 参数

| 参数          | 是否必选 | 参数类型    | 描述             |
|-------------|------|---------|----------------|
| node_id     | 是    | String  | 节点ID。          |
| clean_cache | 否    | Boolean | 是否重新查询并保存会话列表。 |

#### 响应参数

状态码： 400

表 5-867 响应 Body 参数

| 参数         | 参数类型   | 描述    |
|------------|--------|-------|
| error_msg  | String | 错误信息。 |
| error_code | String | 错误码。  |

| 参数            | 参数类型   | 描述      |
|---------------|--------|---------|
| error_ext_msg | String | 扩展错误信息。 |

状态码： 401

表 5-868 响应 Body 参数

| 参数            | 参数类型   | 描述      |
|---------------|--------|---------|
| error_msg     | String | 错误信息。   |
| error_code    | String | 错误码。    |
| error_ext_msg | String | 扩展错误信息。 |

状态码： 403

表 5-869 响应 Body 参数

| 参数            | 参数类型   | 描述      |
|---------------|--------|---------|
| error_msg     | String | 错误信息。   |
| error_code    | String | 错误码。    |
| error_ext_msg | String | 扩展错误信息。 |

状态码： 404

表 5-870 响应 Body 参数

| 参数            | 参数类型   | 描述      |
|---------------|--------|---------|
| error_msg     | String | 错误信息。   |
| error_code    | String | 错误码。    |
| error_ext_msg | String | 扩展错误信息。 |

状态码： 500

表 5-871 响应 Body 参数

| 参数        | 参数类型   | 描述    |
|-----------|--------|-------|
| error_msg | String | 错误信息。 |

| 参数            | 参数类型   | 描述      |
|---------------|--------|---------|
| error_code    | String | 错误码。    |
| error_ext_msg | String | 扩展错误信息。 |

## 请求示例

POST https://{dcs\_endpoint}/v2/{project\_id}/instances/{instance\_id}/clients

```
{
 "node_id" : "8f7ee181-88e2-49b7-a4bf-81f18f93a135",
 "clean_cache" : true
}
```

## 响应示例

**状态码： 200**

下发查询会话列表任务成功。

```
{
 "job_id" : "8abf6e1e824e204401824e3e621b0042"
}
```

**状态码： 400**

非法请求。

```
{
 "error_code" : "DCS.4957",
 "error_msg" : "This operation is not allowed when the task is in the current state."
}
```

## SDK 代码示例

SDK代码示例如下。

### Java

```
package com.huaweicloud.sdk.test;

import com.huaweicloud.sdk.core.auth.ICredential;
import com.huaweicloud.sdk.core.auth.BasicCredentials;
import com.huaweicloud.sdk.core.exception.ConnectionException;
import com.huaweicloud.sdk.core.exception.RequestTimeoutException;
import com.huaweicloud.sdk.core.exception.ServiceResponseException;
import com.huaweicloud.sdk.dcs.v2.region.DcsRegion;
import com.huaweicloud.sdk.dcs.v2.*;
import com.huaweicloud.sdk.dcs.v2.model.*;

public class ScanClientsSolution {

 public static void main(String[] args) {
 // The AK and SK used for authentication are hard-coded or stored in plaintext, which has great
 // security risks. It is recommended that the AK and SK be stored in ciphertext in configuration files or
 // environment variables and decrypted during use to ensure security.
 // In this example, AK and SK are stored in environment variables for authentication. Before running
 // this example, set environment variables CLOUD_SDK_AK and CLOUD_SDK_SK in the local environment
 String ak = System.getenv("CLOUD_SDK_AK");
 String sk = System.getenv("CLOUD_SDK_SK");
 }
}
```

```
String projectId = "{project_id}";

ICredential auth = new BasicCredentials()
 .withProjectId(projectId)
 .withAk(ak)
 .withSk(sk);

DcsClient client = DcsClient.newBuilder()
 .withCredential(auth)
 .withRegion(DcsRegion.valueOf("<YOUR REGION>"))
 .build();
ScanClientsRequest request = new ScanClientsRequest();
request.withInstanceId("{instance_id}");
ScanClientsRequestBody body = new ScanClientsRequestBody();
body.withCleanCache(true);
body.withNodeId("8f7ee181-88e2-49b7-a4bf-81f18f93a135");
request.withBody(body);
try {
 ScanClientsResponse response = client.scanClients(request);
 System.out.println(response.toString());
} catch (ConnectionException e) {
 e.printStackTrace();
} catch (RequestTimeoutException e) {
 e.printStackTrace();
} catch (ServiceResponseException e) {
 e.printStackTrace();
 System.out.println(e.getStatusCode());
 System.out.println(e.getRequestId());
 System.out.println(e.getErrorCode());
 System.out.println(e.getErrorMsg());
}
}
```

## Python

```
coding: utf-8

import os
from huaweicloudsdkcore.auth.credentials import BasicCredentials
from huaweicloudsdkdcs.v2.region.dcs_region import DcsRegion
from huaweicloudsdkcore.exceptions import exceptions
from huaweicloudsdkdcs.v2 import *

if __name__ == "__main__":
 # The AK and SK used for authentication are hard-coded or stored in plaintext, which has great security
 # risks. It is recommended that the AK and SK be stored in ciphertext in configuration files or environment
 # variables and decrypted during use to ensure security.
 # In this example, AK and SK are stored in environment variables for authentication. Before running this
 # example, set environment variables CLOUD_SDK_AK and CLOUD_SDK_SK in the local environment
 ak = os.environ["CLOUD_SDK_AK"]
 sk = os.environ["CLOUD_SDK_SK"]
 projectId = "{project_id}"

 credentials = BasicCredentials(ak, sk, projectId)

 client = DcsClient.new_builder() \
 .with_credentials(credentials) \
 .with_region(DcsRegion.value_of("<YOUR REGION>")) \
 .build()

 try:
 request = ScanClientsRequest()
 request.instance_id = "{instance_id}"
 request.body = ScanClientsRequestBody(
 clean_cache=True,
 node_id="8f7ee181-88e2-49b7-a4bf-81f18f93a135"
)
 response = client.scan_clients(request)
```

```
print(response)
except exceptions.ClientRequestException as e:
 print(e.status_code)
 print(e.request_id)
 print(e.error_code)
 print(e.error_msg)
```

## Go

```
package main

import (
 "fmt"
 "github.com/huaweicloud/huaweicloud-sdk-go-v3/core/auth/basic"
 dcs "github.com/huaweicloud/huaweicloud-sdk-go-v3/services/dcs/v2"
 "github.com/huaweicloud/huaweicloud-sdk-go-v3/services/dcs/v2/model"
 region "github.com/huaweicloud/huaweicloud-sdk-go-v3/services/dcs/v2/region"
)

func main() {
 // The AK and SK used for authentication are hard-coded or stored in plaintext, which has great security
 // risks. It is recommended that the AK and SK be stored in ciphertext in configuration files or environment
 // variables and decrypted during use to ensure security.
 // In this example, AK and SK are stored in environment variables for authentication. Before running this
 // example, set environment variables CLOUD_SDK_AK and CLOUD_SDK_SK in the local environment
 ak := os.Getenv("CLOUD_SDK_AK")
 sk := os.Getenv("CLOUD_SDK_SK")
 projectId := "{project_id}"

 auth := basic.NewCredentialsBuilder().
 WithAk(ak).
 WithSk(sk).
 WithProjectId(projectId).
 Build()

 client := dcs.NewDcsClient(
 dcs.DcsClientBuilder().
 WithRegion(region.ValueOf("<YOUR REGION>")).
 WithCredential(auth).
 Build())

 request := &model.ScanClientsRequest{}
 request.InstanceId = "{instance_id}"
 cleanCacheScanClientsRequestBody := true
 request.Body = &model.ScanClientsRequestBody{
 CleanCache: &cleanCacheScanClientsRequestBody,
 NodeId: "8f7ee181-88e2-49b7-a4bf-81f18f93a135",
 }
 response, err := client.ScanClients(request)
 if err == nil {
 fmt.Printf("%+v\n", response)
 } else {
 fmt.Println(err)
 }
}
```

## 更多

更多编程语言的SDK代码示例，请参见[API Explorer](#)的代码示例页签，可生成自动对应的SDK代码示例。

## 状态码

| 状态码 | 描述            |
|-----|---------------|
| 200 | 下发查询会话列表任务成功。 |
| 400 | 非法请求。         |
| 401 | 认证信息非法。       |
| 403 | 请求被拒绝访问。      |
| 404 | 所请求的资源不存在。    |
| 500 | 内部服务错误。       |

## 错误码

请参见[错误码](#)。

## 5.16.2 获取会话列表

### 功能介绍

获取会话列表。

### 调用方法

请参见[如何调用API](#)。

### URI

GET /v2/{project\_id}/instances/{instance\_id}/clients

表 5-872 路径参数

| 参数          | 是否必选 | 参数类型   | 描述                                    |
|-------------|------|--------|---------------------------------------|
| project_id  | 是    | String | 项目ID。获取方法请参见 <a href="#">获取项目ID</a> 。 |
| instance_id | 是    | String | 实例ID。                                 |

表 5-873 Query 参数

| 参数      | 是否必选 | 参数类型   | 描述    |
|---------|------|--------|-------|
| node_id | 是    | String | 节点ID。 |

| 参数     | 是否必选 | 参数类型    | 描述                                |
|--------|------|---------|-----------------------------------|
| offset | 否    | Integer | 偏移量，表示从此偏移量开始查询，偏移量大于等于0，默认为0。    |
| limit  | 否    | Integer | 每页显示条数，最小值为1，最大值为1000，默认值为10。     |
| addr   | 否    | String  | 按客户端连接地址过滤。                       |
| sort   | 否    | String  | 排序字段，指定会话列表 ClientInfo 中的一个值进行排序。 |
| order  | 否    | String  | 排序方式，asc：正序排序，desc：倒序排序。          |

## 请求参数

无

## 响应参数

状态码： 200

表 5-874 响应 Body 参数

| 参数      | 参数类型                               | 描述      |
|---------|------------------------------------|---------|
| time    | String                             | 数据更新时间。 |
| clients | Array of <b>ClientInfo</b> objects | 会话列表。   |
| count   | Integer                            | 会话总数。   |

表 5-875 ClientInfo

| 参数   | 参数类型    | 描述            |
|------|---------|---------------|
| id   | String  | 客户端ID。        |
| addr | String  | 客户端所在的地址和端口。  |
| fd   | String  | 容器内所使用的文件描述符。 |
| name | String  | 客户端的名称。       |
| cmd  | String  | 最近一次执行的命令。    |
| age  | Integer | 已连接时长（单位：秒）。  |



| 参数        | 参数类型    | 描述                                                 |
|-----------|---------|----------------------------------------------------|
| idle      | Integer | 空闲时长（单位：秒）。                                        |
| db        | String  | 该客户端正在使用的数据库ID。                                    |
| flags     | String  | 客户端标志。默认未设置，值为N。                                   |
| sub       | Integer | 已订阅频道的数量。                                          |
| psub      | Integer | 已订阅模式的数量。                                          |
| multi     | Integer | 在事务中被执行的命令数量。                                      |
| qbuf      | Integer | 查询缓冲区的长度（单位为字节，0表示没有分配查询缓冲区）。                      |
| qbuf_free | Integer | 查询缓冲区剩余空间的长度（单位为字节，0表示没有剩余空间）。                     |
| obl       | Integer | 输出缓冲区的长度（单位为字节，0表示没有分配输出缓冲区）。                      |
| oll       | Integer | 输出列表包含的对象数量（当输出缓冲区没有剩余空间时，命令回复会以字符串对象的形式被入队到这个队列里） |
| omem      | Integer | 输出缓冲区和输出列表占用的内存总量。                                 |
| events    | String  | 文件操作事件，r:读;w:写。                                    |
| network   | String  | 客户端所使用的网络类型。                                       |
| peer      | String  | client地址和端口。                                       |
| user      | String  | 客户端用户。                                             |

状态码： 400

表 5-876 响应 Body 参数

| 参数            | 参数类型   | 描述      |
|---------------|--------|---------|
| error_msg     | String | 错误信息。   |
| error_code    | String | 错误码。    |
| error_ext_msg | String | 扩展错误信息。 |

状态码： 401

表 5-877 响应 Body 参数

| 参数            | 参数类型   | 描述      |
|---------------|--------|---------|
| error_msg     | String | 错误信息。   |
| error_code    | String | 错误码。    |
| error_ext_msg | String | 扩展错误信息。 |

状态码： 403

表 5-878 响应 Body 参数

| 参数            | 参数类型   | 描述      |
|---------------|--------|---------|
| error_msg     | String | 错误信息。   |
| error_code    | String | 错误码。    |
| error_ext_msg | String | 扩展错误信息。 |

状态码： 404

表 5-879 响应 Body 参数

| 参数            | 参数类型   | 描述      |
|---------------|--------|---------|
| error_msg     | String | 错误信息。   |
| error_code    | String | 错误码。    |
| error_ext_msg | String | 扩展错误信息。 |

状态码： 500

表 5-880 响应 Body 参数

| 参数            | 参数类型   | 描述      |
|---------------|--------|---------|
| error_msg     | String | 错误信息。   |
| error_code    | String | 错误码。    |
| error_ext_msg | String | 扩展错误信息。 |

## 请求示例

```
GET https://{dcs_endpoint}/v2/{project_id}/instances/{instance_id}/clients?node_id=8f7ee181-88e2-49b7-a4bf-81f18f93a135
```

## 响应示例

### 状态码： 200

查询会话管理列表成功。

```
{
 "time" : "2023-06-15T03:10:01.332Z",
 "clients" : [{
 "id" : "11677",
 "addr" : "198.19.131.14:1637",
 "name" : "dcs",
 "cmd" : "info",
 "age" : 376,
 "idle" : 376,
 "flags" : "N",
 "fd" : "16",
 "db" : "0",
 "sub" : 0,
 "psub" : 0,
 "multi" : 1,
 "qbuf" : 0,
 "qbuf_free" : 4,
 "obl" : 0,
 "oll" : 0,
 "omem" : 0,
 "events" : "r",
 "network" : "vpc",
 "peer" : "198.198.0.121:4058",
 "user" : "dcs"
 }],
 "count" : 1
}
```

### 状态码： 400

非法请求。

```
{
 "error_code" : "DCS.4957",
 "error_msg" : "This operation is not allowed when the task is in the current state."
}
```

## SDK 代码示例

SDK代码示例如下。

### Java

```
package com.huaweicloud.sdk.test;

import com.huaweicloud.sdk.core.auth.ICredential;
import com.huaweicloud.sdk.core.auth.BasicCredentials;
import com.huaweicloud.sdk.core.exception.ConnectionException;
import com.huaweicloud.sdk.core.exception.RequestTimeoutException;
import com.huaweicloud.sdk.core.exception.ServiceResponseException;
import com.huaweicloud.sdk.dcs.v2.region.DcsRegion;
import com.huaweicloud.sdk.dcs.v2.*;
import com.huaweicloud.sdk.dcs.v2.model.*;

public class ListClientsSolution {

 public static void main(String[] args) {
 // The AK and SK used for authentication are hard-coded or stored in plaintext, which has great
 // security risks. It is recommended that the AK and SK be stored in ciphertext in configuration files or
 // environment variables and decrypted during use to ensure security.
 }
}
```

```
// In this example, AK and SK are stored in environment variables for authentication. Before running
this example, set environment variables CLOUD_SDK_AK and CLOUD_SDK_SK in the local environment
String ak = System.getenv("CLOUD_SDK_AK");
String sk = System.getenv("CLOUD_SDK_SK");
String projectId = "{project_id}";

ICredential auth = new BasicCredentials()
 .withProjectId(projectId)
 .withAk(ak)
 .withSk(sk);

DcsClient client = DcsClient.newBuilder()
 .withCredential(auth)
 .withRegion(DcsRegion.valueOf("<YOUR REGION>"))
 .build();
ListClientsRequest request = new ListClientsRequest();
request.withInstanceId("{instance_id}");
try {
 ListClientsResponse response = client.listClients(request);
 System.out.println(response.toString());
} catch (ConnectionException e) {
 e.printStackTrace();
} catch (RequestTimeoutException e) {
 e.printStackTrace();
} catch (ServiceResponseException e) {
 e.printStackTrace();
 System.out.println(e.getStatusCode());
 System.out.println(e.getRequestId());
 System.out.println(e.getErrorCode());
 System.out.println(e.getErrorMsg());
}
}
```

## Python

```
coding: utf-8

import os
from huaweicloudsdkcore.auth.credentials import BasicCredentials
from huaweicloudsdkdcs.v2.region.dcs_region import DcsRegion
from huaweicloudsdkcore.exceptions import exceptions
from huaweicloudsdkdcs.v2 import *

if __name__ == "__main__":
 # The AK and SK used for authentication are hard-coded or stored in plaintext, which has great security
 risks. It is recommended that the AK and SK be stored in ciphertext in configuration files or environment
 variables and decrypted during use to ensure security.
 # In this example, AK and SK are stored in environment variables for authentication. Before running this
 example, set environment variables CLOUD_SDK_AK and CLOUD_SDK_SK in the local environment
 ak = os.getenv("CLOUD_SDK_AK")
 sk = os.getenv("CLOUD_SDK_SK")
 projectId = "{project_id}"

 credentials = BasicCredentials(ak, sk, projectId)

 client = DcsClient.new_builder() \
 .with_credentials(credentials) \
 .with_region(DcsRegion.value_of("<YOUR REGION>")) \
 .build()

 try:
 request = ListClientsRequest()
 request.instance_id = "{instance_id}"
 response = client.list_clients(request)
 print(response)
 except exceptions.ClientRequestException as e:
 print(e.status_code)
 print(e.request_id)
```

```
print(e.error_code)
print(e.error_msg)
```

## Go

```
package main

import (
 "fmt"
 "github.com/huaweicloud/huaweicloud-sdk-go-v3/core/auth/basic"
 dcs "github.com/huaweicloud/huaweicloud-sdk-go-v3/services/dcs/v2"
 "github.com/huaweicloud/huaweicloud-sdk-go-v3/services/dcs/v2/model"
 region "github.com/huaweicloud/huaweicloud-sdk-go-v3/services/dcs/v2/region"
)

func main() {
 // The AK and SK used for authentication are hard-coded or stored in plaintext, which has great security
 // risks. It is recommended that the AK and SK be stored in ciphertext in configuration files or environment
 // variables and decrypted during use to ensure security.
 // In this example, AK and SK are stored in environment variables for authentication. Before running this
 // example, set environment variables CLOUD_SDK_AK and CLOUD_SDK_SK in the local environment
 ak := os.Getenv("CLOUD_SDK_AK")
 sk := os.Getenv("CLOUD_SDK_SK")
 projectId := "{project_id}"

 auth := basic.NewCredentialsBuilder().
 WithAk(ak).
 WithSk(sk).
 WithProjectId(projectId).
 Build()

 client := dcs.NewDcsClient(
 dcs.DcsClientBuilder().
 WithRegion(region.ValueOf("<YOUR REGION>")).
 WithCredential(auth).
 Build())

 request := &model.ListClientsRequest{}
 request.InstanceId = "{instance_id}"
 response, err := client.ListClients(request)
 if err == nil {
 fmt.Printf("%+v\n", response)
 } else {
 fmt.Println(err)
 }
}
```

## 更多

更多编程语言的SDK代码示例，请参见[API Explorer](#)的代码示例页签，可生成自动对应的SDK代码示例。

## 状态码

| 状态码 | 描述          |
|-----|-------------|
| 200 | 查询会话管理列表成功。 |
| 400 | 非法请求。       |
| 401 | 认证信息非法。     |
| 403 | 请求被拒绝访问。    |

| 状态码 | 描述         |
|-----|------------|
| 404 | 所请求的资源不存在。 |
| 500 | 内部服务错误。    |

## 错误码

请参见[错误码](#)。

## 5.16.3 kill 指定的会话

### 功能介绍

kill指定的会话。

### 调用方法

请参见[如何调用API](#)。

## URI

POST /v2/{project\_id}/instances/{instance\_id}/clients/kill

表 5-881 路径参数

| 参数          | 是否必选 | 参数类型   | 描述                                    |
|-------------|------|--------|---------------------------------------|
| project_id  | 是    | String | 项目ID。获取方法请参见 <a href="#">获取项目ID</a> 。 |
| instance_id | 是    | String | 实例ID。                                 |

## 请求参数

表 5-882 请求 Body 参数

| 参数           | 是否必选 | 参数类型             | 描述                               |
|--------------|------|------------------|----------------------------------|
| node_id      | 是    | String           | 节点ID。                            |
| client_addrs | 是    | Array of strings | 要kill的会话地址列表，取值为会话信息中peer的地址和端口。 |

## 响应参数

状态码： 400

表 5-883 响应 Body 参数

| 参数            | 参数类型   | 描述      |
|---------------|--------|---------|
| error_msg     | String | 错误信息。   |
| error_code    | String | 错误码。    |
| error_ext_msg | String | 扩展错误信息。 |

状态码： 401

表 5-884 响应 Body 参数

| 参数            | 参数类型   | 描述      |
|---------------|--------|---------|
| error_msg     | String | 错误信息。   |
| error_code    | String | 错误码。    |
| error_ext_msg | String | 扩展错误信息。 |

状态码： 403

表 5-885 响应 Body 参数

| 参数            | 参数类型   | 描述      |
|---------------|--------|---------|
| error_msg     | String | 错误信息。   |
| error_code    | String | 错误码。    |
| error_ext_msg | String | 扩展错误信息。 |

状态码： 404

表 5-886 响应 Body 参数

| 参数            | 参数类型   | 描述      |
|---------------|--------|---------|
| error_msg     | String | 错误信息。   |
| error_code    | String | 错误码。    |
| error_ext_msg | String | 扩展错误信息。 |

状态码： 500

表 5-887 响应 Body 参数

| 参数            | 参数类型   | 描述      |
|---------------|--------|---------|
| error_msg     | String | 错误信息。   |
| error_code    | String | 错误码。    |
| error_ext_msg | String | 扩展错误信息。 |

## 请求示例

```
POST https://{dcs_endpoint}/v2/{project_id}/instances/{instance_id}/clients/kill
{
 "node_id" : "8f7ee181-88e2-49b7-a4bf-81f18f93a135",
 "client_addr" : ["10.63.238.158:2048", "10.63.238.159:3058"]
}
```

## 响应示例

状态码： 400

非法请求。

```
{
 "error_code" : "DCS.4957",
 "error_msg" : "This operation is not allowed when the task is in the current state."
}
```

## SDK 代码示例

SDK代码示例如下。

### Java

```
package com.huaweicloud.sdk.test;

import com.huaweicloud.sdk.core.auth.ICredential;
import com.huaweicloud.sdk.core.auth.BasicCredentials;
import com.huaweicloud.sdk.core.exception.ConnectionException;
import com.huaweicloud.sdk.core.exception.RequestTimeoutException;
import com.huaweicloud.sdk.core.exception.ServiceResponseException;
import com.huaweicloud.sdk.dcs.v2.region.DcsRegion;
import com.huaweicloud.sdk.dcs.v2.*;
import com.huaweicloud.sdk.dcs.v2.model.*;

import java.util.List;
import java.util.ArrayList;

public class HangUpClientsSolution {

 public static void main(String[] args) {
 // The AK and SK used for authentication are hard-coded or stored in plaintext, which has great
 // security risks. It is recommended that the AK and SK be stored in ciphertext in configuration files or
 // environment variables and decrypted during use to ensure security.
 // In this example, AK and SK are stored in environment variables for authentication. Before running
 // this example, set environment variables CLOUD_SDK_AK and CLOUD_SDK_SK in the local environment
 String ak = System.getenv("CLOUD_SDK_AK");
 String sk = System.getenv("CLOUD_SDK_SK");
 String projectId = "{project_id}";
```



```

ICredential auth = new BasicCredentials()
 .withProjectId(projectId)
 .withAk(ak)
 .withSk(sk);

DcsClient client = DcsClient.newBuilder()
 .withCredential(auth)
 .withRegion(DcsRegion.valueOf("<YOUR REGION>"))
 .build();
HangUpClientsRequest request = new HangUpClientsRequest();
request.withInstanceId("{instance_id}");
HangUpClientsRequestBody body = new HangUpClientsRequestBody();
List<String> listbodyClientAddrs = new ArrayList<>();
listbodyClientAddrs.add("10.63.238.158:2048");
listbodyClientAddrs.add("10.63.238.159:3058");
body.withClientAddrs(listbodyClientAddrs);
body.withNodeId("8f7ee181-88e2-49b7-a4bf-81f18f93a135");
request.withBody(body);
try {
 HangUpClientsResponse response = client.hangUpClients(request);
 System.out.println(response.toString());
} catch (ConnectionException e) {
 e.printStackTrace();
} catch (RequestTimeoutException e) {
 e.printStackTrace();
} catch (ServiceResponseException e) {
 e.printStackTrace();
 System.out.println(e.getHttpStatusCode());
 System.out.println(e.getRequestId());
 System.out.println(e.getErrorCode());
 System.out.println(e.getErrorMsg());
}
}
}

```

## Python

```

coding: utf-8

import os
from huaweicloudsdkcore.auth.credentials import BasicCredentials
from huaweicloudsdkdcs.v2.region.dcs_region import DcsRegion
from huaweicloudsdkcore.exceptions import exceptions
from huaweicloudsdkdcs.v2 import *

if __name__ == "__main__":
 # The AK and SK used for authentication are hard-coded or stored in plaintext, which has great security
 risks. It is recommended that the AK and SK be stored in ciphertext in configuration files or environment
 variables and decrypted during use to ensure security.
 # In this example, AK and SK are stored in environment variables for authentication. Before running this
 example, set environment variables CLOUD_SDK_AK and CLOUD_SDK_SK in the local environment
 ak = os.environ["CLOUD_SDK_AK"]
 sk = os.environ["CLOUD_SDK_SK"]
 projectId = "{project_id}"

 credentials = BasicCredentials(ak, sk, projectId)

 client = DcsClient.new_builder() \
 .with_credentials(credentials) \
 .with_region(DcsRegion.value_of("<YOUR REGION>")) \
 .build()

 try:
 request = HangUpClientsRequest()
 request.instance_id = "{instance_id}"
 listClientAddrsbody = [
 "10.63.238.158:2048",
 "10.63.238.159:3058"
]
]

```

```

request.body = HangUpClientsRequestBody(
 client_addrs=listClientAddrbody,
 node_id="8f7ee181-88e2-49b7-a4bf-81f18f93a135"
)
response = client.hang_up_clients(request)
print(response)
except exceptions.ClientRequestException as e:
 print(e.status_code)
 print(e.request_id)
 print(e.error_code)
 print(e.error_msg)

```

## Go

```

package main

import (
 "fmt"
 "github.com/huaweicloud/huaweicloud-sdk-go-v3/core/auth/basic"
 dcs "github.com/huaweicloud/huaweicloud-sdk-go-v3/services/dcs/v2"
 "github.com/huaweicloud/huaweicloud-sdk-go-v3/services/dcs/v2/model"
 region "github.com/huaweicloud/huaweicloud-sdk-go-v3/services/dcs/v2/region"
)

func main() {
 // The AK and SK used for authentication are hard-coded or stored in plaintext, which has great security
 // risks. It is recommended that the AK and SK be stored in ciphertext in configuration files or environment
 // variables and decrypted during use to ensure security.
 // In this example, AK and SK are stored in environment variables for authentication. Before running this
 // example, set environment variables CLOUD_SDK_AK and CLOUD_SDK_SK in the local environment
 ak := os.Getenv("CLOUD_SDK_AK")
 sk := os.Getenv("CLOUD_SDK_SK")
 projectId := "{project_id}"

 auth := basic.NewCredentialsBuilder().
 WithAk(ak).
 WithSk(sk).
 WithProjectId(projectId).
 Build()

 client := dcs.NewDcsClient(
 dcs.DcsClientBuilder().
 WithRegion(region.ValueOf("<YOUR REGION>")).
 WithCredential(auth).
 Build())

 request := &model.HangUpClientsRequest{}
 request.InstanceId = "{instance_id}"
 var listClientAddrbody = []string{
 "10.63.238.158:2048",
 "10.63.238.159:3058",
 }
 request.Body = &model.HangUpClientsRequestBody{
 ClientAddrs: listClientAddrbody,
 NodeId: "8f7ee181-88e2-49b7-a4bf-81f18f93a135",
 }
 response, err := client.HangUpClients(request)
 if err == nil {
 fmt.Printf("%+v\n", response)
 } else {
 fmt.Println(err)
 }
}

```

## 更多

更多编程语言的SDK代码示例，请参见[API Explorer](#)的代码示例页签，可生成自动对应的SDK代码示例。

## 状态码

| 状态码 | 描述           |
|-----|--------------|
| 204 | kill指定的会话成功。 |
| 400 | 非法请求。        |
| 401 | 认证信息非法。      |
| 403 | 请求被拒绝访问。     |
| 404 | 所请求的资源不存在。   |
| 500 | 内部服务错误。      |

## 错误码

请参见[错误码](#)。

### 5.16.4 下发 kill 指定节点或实例的全部会话任务

#### 功能介绍

下发kill指定节点或实例的全部会话任务。

#### 调用方法

请参见[如何调用API](#)。

#### URI

POST /v2/{project\_id}/instances/{instance\_id}/clients/kill-all

表 5-888 路径参数

| 参数          | 是否必选 | 参数类型   | 描述                                    |
|-------------|------|--------|---------------------------------------|
| project_id  | 是    | String | 项目ID。获取方法请参见 <a href="#">获取项目ID</a> 。 |
| instance_id | 是    | String | 实例ID。                                 |

## 请求参数

表 5-889 请求 Body 参数

| 参数             | 是否必选 | 参数类型    | 描述                                            |
|----------------|------|---------|-----------------------------------------------|
| node_id        | 否    | String  | 指定要kill全部会话的节点ID, 删除所有节点为false时必填。            |
| kill_all_nodes | 否    | Boolean | true: Kill实例全部节点的会话。<br>false: kill指定节点的全部会话。 |

## 响应参数

状态码： 400

表 5-890 响应 Body 参数

| 参数            | 参数类型   | 描述      |
|---------------|--------|---------|
| error_msg     | String | 错误信息。   |
| error_code    | String | 错误码。    |
| error_ext_msg | String | 扩展错误信息。 |

状态码： 401

表 5-891 响应 Body 参数

| 参数            | 参数类型   | 描述      |
|---------------|--------|---------|
| error_msg     | String | 错误信息。   |
| error_code    | String | 错误码。    |
| error_ext_msg | String | 扩展错误信息。 |

状态码： 403

表 5-892 响应 Body 参数

| 参数         | 参数类型   | 描述    |
|------------|--------|-------|
| error_msg  | String | 错误信息。 |
| error_code | String | 错误码。  |

| 参数            | 参数类型   | 描述      |
|---------------|--------|---------|
| error_ext_msg | String | 扩展错误信息。 |

状态码： 404

表 5-893 响应 Body 参数

| 参数            | 参数类型   | 描述      |
|---------------|--------|---------|
| error_msg     | String | 错误信息。   |
| error_code    | String | 错误码。    |
| error_ext_msg | String | 扩展错误信息。 |

状态码： 500

表 5-894 响应 Body 参数

| 参数            | 参数类型   | 描述      |
|---------------|--------|---------|
| error_msg     | String | 错误信息。   |
| error_code    | String | 错误码。    |
| error_ext_msg | String | 扩展错误信息。 |

## 请求示例

```
{
 "node_id": "8f7ee181-88e2-49b7-a4bf-81f18f93a135",
 "kill_all_nodes": true
}
```

## 响应示例

状态码： 200

下发kill指定节点或实例的全部会话任务成功。

```
{
 "job_id": "8abf6e1e824dfcb201824e02ee9a0015"
}
```

状态码： 400

非法请求。

```
{
 "error_code": "DCS.4957",
 "error_msg": "This operation is not allowed when the task is in the current state."
}
```

## SDK 代码示例

SDK代码示例如下。

### Java

```
package com.huaweicloud.sdk.test;

import com.huaweicloud.sdk.core.auth.ICredential;
import com.huaweicloud.sdk.core.auth.BasicCredentials;
import com.huaweicloud.sdk.core.exception.ConnectionException;
import com.huaweicloud.sdk.core.exception.RequestTimeoutException;
import com.huaweicloud.sdk.core.exception.ServiceResponseException;
import com.huaweicloud.sdk.dcs.v2.region.DcsRegion;
import com.huaweicloud.sdk.dcs.v2.*;
import com.huaweicloud.sdk.dcs.v2.model.*;

public class HangUpKillAllClientsSolution {

 public static void main(String[] args) {
 // The AK and SK used for authentication are hard-coded or stored in plaintext, which has great
 // security risks. It is recommended that the AK and SK be stored in ciphertext in configuration files or
 // environment variables and decrypted during use to ensure security.
 // In this example, AK and SK are stored in environment variables for authentication. Before running
 // this example, set environment variables CLOUD_SDK_AK and CLOUD_SDK_SK in the local environment
 String ak = System.getenv("CLOUD_SDK_AK");
 String sk = System.getenv("CLOUD_SDK_SK");
 String projectId = "{project_id}";

 ICredential auth = new BasicCredentials()
 .withProjectId(projectId)
 .withAk(ak)
 .withSk(sk);

 DcsClient client = DcsClient.newBuilder()
 .withCredential(auth)
 .withRegion(DcsRegion.valueOf("<YOUR REGION>"))
 .build();
 HangUpKillAllClientsRequest request = new HangUpKillAllClientsRequest();
 request.withInstanceId("{instance_id}");
 HangUpKillAllClientsRequestBody body = new HangUpKillAllClientsRequestBody();
 body.withKillAllNodes(true);
 body.withNodeId("8f7ee181-88e2-49b7-a4bf-81f18f93a135");
 request.withBody(body);
 try {
 HangUpKillAllClientsResponse response = client.hangUpKillAllClients(request);
 System.out.println(response.toString());
 } catch (ConnectionException e) {
 e.printStackTrace();
 } catch (RequestTimeoutException e) {
 e.printStackTrace();
 } catch (ServiceResponseException e) {
 e.printStackTrace();
 System.out.println(e.getHttpStatusCode());
 System.out.println(e.getRequestId());
 System.out.println(e.getErrorCode());
 System.out.println(e.getErrMsg());
 }
 }
}
```

### Python

```
coding: utf-8

import os
from huaweicloudsdkcore.auth.credentials import BasicCredentials
```

```

from huaweicloudsdkdcs.v2.region.dcs_region import DcsRegion
from huaweicloudsdkcore.exceptions import exceptions
from huaweicloudsdkdcs.v2 import *

if __name__ == "__main__":
 # The AK and SK used for authentication are hard-coded or stored in plaintext, which has great security
 # risks. It is recommended that the AK and SK be stored in ciphertext in configuration files or environment
 # variables and decrypted during use to ensure security.
 # In this example, AK and SK are stored in environment variables for authentication. Before running this
 # example, set environment variables CLOUD_SDK_AK and CLOUD_SDK_SK in the local environment
 ak = os.environ["CLOUD_SDK_AK"]
 sk = os.environ["CLOUD_SDK_SK"]
 projectId = "{project_id}"

 credentials = BasicCredentials(ak, sk, projectId)

 client = DcsClient.new_builder() \
 .with_credentials(credentials) \
 .with_region(DcsRegion.value_of("<YOUR REGION>")) \
 .build()

 try:
 request = HangUpKillAllClientsRequest()
 request.instance_id = "{instance_id}"
 request.body = HangUpKillAllClientsRequestBody(
 kill_all_nodes=True,
 node_id="8f7ee181-88e2-49b7-a4bf-81f18f93a135"
)
 response = client.hang_up_kill_all_clients(request)
 print(response)
 except exceptions.ClientRequestException as e:
 print(e.status_code)
 print(e.request_id)
 print(e.error_code)
 print(e.error_msg)

```

## Go

```

package main

import (
 "fmt"
 "github.com/huaweicloud/huaweicloud-sdk-go-v3/core/auth/basic"
 dcs "github.com/huaweicloud/huaweicloud-sdk-go-v3/services/dcs/v2"
 "github.com/huaweicloud/huaweicloud-sdk-go-v3/services/dcs/v2/model"
 region "github.com/huaweicloud/huaweicloud-sdk-go-v3/services/dcs/v2/region"
)

func main() {
 // The AK and SK used for authentication are hard-coded or stored in plaintext, which has great security
 // risks. It is recommended that the AK and SK be stored in ciphertext in configuration files or environment
 // variables and decrypted during use to ensure security.
 // In this example, AK and SK are stored in environment variables for authentication. Before running this
 // example, set environment variables CLOUD_SDK_AK and CLOUD_SDK_SK in the local environment
 ak := os.Getenv("CLOUD_SDK_AK")
 sk := os.Getenv("CLOUD_SDK_SK")
 projectId := "{project_id}"

 auth := basic.NewCredentialsBuilder().
 WithAk(ak).
 WithSk(sk).
 WithProjectId(projectId).
 Build()

 client := dcs.NewDcsClient(
 dcs.DcsClientBuilder().
 WithRegion(region.ValueOf("<YOUR REGION>")).
 WithCredential(auth).
 Build())

```

```
request := &model.HangUpKillAllClientsRequest{}
request.InstanceId = "{instance_id}"
killAllNodesHangUpKillAllClientsRequestBody:= true
nodeIdHangUpKillAllClientsRequestBody:= "8f7ee181-88e2-49b7-a4bf-81f18f93a135"
request.Body = &model.HangUpKillAllClientsRequestBody{
 KillAllNodes: &killAllNodesHangUpKillAllClientsRequestBody,
 NodeId: &nodeIdHangUpKillAllClientsRequestBody,
}
response, err := client.HangUpKillAllClients(request)
if err == nil {
 fmt.Printf("%+v\n", response)
} else {
 fmt.Println(err)
}
}
```

## 更多

更多编程语言的SDK代码示例，请参见[API Explorer](#)的代码示例页签，可生成自动对应的SDK代码示例。

## 状态码

| 状态码 | 描述                      |
|-----|-------------------------|
| 200 | 下发kill指定节点或实例的全部会话任务成功。 |
| 400 | 非法请求。                   |
| 401 | 认证信息非法。                 |
| 403 | 请求被拒绝访问。                |
| 404 | 所请求的资源不存在。              |
| 500 | 内部服务错误。                 |

## 错误码

请参见[错误码](#)。



# 6 权限策略和授权项

如果您需要对您所拥有的DCS进行精细的权限管理，您可以使用统一身份认证服务（Identity and Access Management，简称IAM），如果账号已经能满足您的要求，不需要创建独立的IAM用户，您可以跳过本章节，不影响您使用DCS服务的其它功能。

默认情况下，新建的IAM用户没有任何权限，您需要将其加入用户组，并给用户组授予策略或角色，才能使用户组中的用户获得相应的权限，这一过程称为授权。授权后，用户就可以基于已有权限对云服务进行操作。

权限根据授权的精细程度，分为角色和策略。角色以服务为粒度，是IAM最初提供的一种根据用户的工作职能定义权限的粗粒度授权机制。策略以API接口为粒度进行权限拆分，授权更加精细，可以精确到某个操作、资源和条件，能够满足企业对权限最小化的安全管控要求。

## 📖 说明

如果您要允许或是禁止某个接口的操作权限，请使用策略。

账号具备所有接口的调用权限，如果使用账号下的IAM用户发起API请求时，该IAM用户必须具备调用该接口所需的权限，否则，API请求将调用失败。每个接口所需要的权限，与各个接口所对应的授权项相对应，只有发起请求的用户被授予授权项所对应的策略，该用户才能成功调用该接口。例如，用户要调用接口来查询云服务器列表，那么这个IAM用户被授予的策略中必须包含允许“dcs:servers:list”的授权项，该接口才能调用成功。

## 支持的授权项

策略包含系统策略和自定义策略，如果系统策略不满足授权要求，管理员可以创建自定义策略，并通过给用户组授予自定义策略来进行精细的访问控制。策略支持的操作与API相对应，授权项列表说明如下：

- 权限：允许或拒绝某项操作。
- 对应API接口：自定义策略实际调用的API接口。
- 授权项：自定义策略中支持的Action，在自定义策略中的Action中写入授权项，可以实现授权项对应的权限功能。
- 依赖的授权项：部分Action存在对其他Action的依赖，需要将依赖的Action同时写入授权项，才能实现对应的权限功能。
- IAM项目(Project)/企业项目(Enterprise Project)：自定义策略的授权范围，包括IAM项目与企业项目。授权范围如果同时支持IAM项目和企业项目，表示此授权项

对应的自定义策略，可以在IAM和企业管理两个服务中给用户组授权并生效。如果仅支持IAM项目，不支持企业项目，表示仅能在IAM中给用户组授权并生效，如果在企业管理中授权，则该自定义策略不生效。管理员可以在授权项列表中查看授权项是否支持IAM项目或企业项目，“√”表示支持，“×”表示暂不支持。关于IAM项目与企业项目的区别，详情请参见：[IAM与企业管理的区别](#)。

DCS的支持自定义策略授权项如表6-1所示。

表 6-1 DCS 授权项明细

| 权限        | 授权项                             | 对应API接口                                               | IA<br>M<br>项<br>目<br>(Pr<br>oje<br>ct) | 企<br>业<br>项<br>目<br>(E<br>nte<br>rpr<br>ise<br>Pro<br>jec<br>t) |
|-----------|---------------------------------|-------------------------------------------------------|----------------------------------------|-----------------------------------------------------------------|
| 创建缓存实例    | dc:instance:create              | POST /v2/{project_id}/instances                       | √                                      | √                                                               |
| 查询指定实例    | dc:instance:get                 | GET /v2/{project_id}/instances/{instance_id}          | √                                      | √                                                               |
| 修改实例信息    | dc:instance:modify              | PUT /v2/{project_id}/instances/{instance_id}          | √                                      | √                                                               |
| 删除实例      | dc:instance:delete              | DELETE /v2/{project_id}/instances/{instance_id}       | √                                      | √                                                               |
| 缓存实例扩容    | dc:instance:scale               | POST /v2/{project_id}/instances/{instance_id}/resize  | √                                      | √                                                               |
| 查询实例列表    | dc:instance:list                | GET /v2/{project_id}/instances                        | √                                      | √                                                               |
| 查询实例配置信息  | dc:instance:getConfiguration    | GET /v2/{project_id}/instances/{instance_id}/configs  | √                                      | √                                                               |
| 修改实例配置信息  | dc:instance:modifyConfiguration | PUT /v2/{project_id}/instances/{instance_id}/configs  | √                                      | √                                                               |
| 重启实例或清空数据 | dc:instance:modifyStatus        | PUT /v2/{project_id}/instances/status                 | √                                      | √                                                               |
| 修改实例密码    | dc:instance:modifyAuthInfo      | PUT /v2/{project_id}/instances/{instance_id}/password | √                                      | √                                                               |

| 权限       | 授权项                              | 对应API接口                                                                 | IA<br>M<br>项目<br>(Pr<br>oje<br>ct) | 企<br>业<br>项目<br>(E<br>nte<br>rpr<br>ise<br>Pro<br>jec<br>t) |
|----------|----------------------------------|-------------------------------------------------------------------------|------------------------------------|-------------------------------------------------------------|
| 备份实例数据   | dc:instance:backupData           | POST /v2/{project_id}/instances/{instance_id}/backups                   | √                                  | √                                                           |
| 恢复实例数据   | dc:instance:restoreData          | POST /v2/{project_id}/instances/{instance_id}/restores                  | √                                  | √                                                           |
| 查询备份任务   | dc:instance:getDataBackupLog     | GET /v2/{project_id}/instances/{instance_id}/backups                    | √                                  | √                                                           |
| 查询恢复任务   | dc:instance:getDataRestoreLog    | GET /v2/{project_id}/instances/{instance_id}/restores                   | √                                  | √                                                           |
| 删除备份文件   | dc:instance:deleteDataBackupFile | DELETE /v2/{project_id}/instances/{instance_id}/backups/{backup_id}     | √                                  | √                                                           |
| 查询实例后台任务 | dc:instance:getBackgroundTask    | GET /v2/{project_id}/instances/{instance_id}/tasks                      | √                                  | √                                                           |
| 删除后台任务   | dc:instance:deleteBackgroundTask | DELETE /v2/{project_id}/instances/{instance_id}/tasks/{task_id}         | √                                  | √                                                           |
| 重置实例密码   | dc:instance:resetAuthInfo        | POST /v2/{project_id}/instances/{instance_id}/password/reset            | √                                  | √                                                           |
| 下载备份文件   | dc:instance:downloadBackupData   | POST /v2/{project_id}/instances/{instance_id}/backups/{backup_id}/links | √                                  | √                                                           |
| 实例数据迁移   | dc:instance:migrateData          | -                                                                       | √                                  | √                                                           |
| Web CLI  | dc:instance:webcli               | -                                                                       | √                                  | √                                                           |
| 创建迁移任务   | dc:migrationTask:create          | POST /v2/{project_id}/migration-task                                    | √                                  | X                                                           |

| 权限              | 授权项                     | 对应API接口                                                               | IA<br>M<br>项目<br>(Pr<br>oje<br>ct) | 企<br>业<br>项<br>目<br>(E<br>nte<br>rpr<br>ise<br>Pr<br>oje<br>ct) |
|-----------------|-------------------------|-----------------------------------------------------------------------|------------------------------------|-----------------------------------------------------------------|
| 修改迁移任务配置或停止迁移任务 | dc:migrationTask:modify | POST /v2/{project_id}/migration-task/{task_id}/stop                   | √                                  | X                                                               |
| 删除迁移任务          | dc:migrationTask:delete | DELETE /v2/{project_id}/migration-tasks/delete                        | √                                  | X                                                               |
| 查询迁移任务列表        | dc:migrationTask:list   | GET /v2/{project_id}/migration-tasks                                  | √                                  | X                                                               |
| 查询迁移任务详情        | dc:migrationTask:get    | GET /v2/{project_id}/migration-task/{task_id}                         | √                                  | X                                                               |
| 诊断实例            | dc:instance:diagnosis   | POST /v2/{project_id}/instances/{instance_id}/diagnosis               | √                                  | √                                                               |
| 查询参数模板列表        | dc:template:list        | GET /v2/{project_id}/config-templates                                 | √                                  | X                                                               |
| 创建参数模板          | dc:template:create      | POST /v2/{project_id}/config-templates                                | √                                  | X                                                               |
| 实例主备倒换          | dc:instance:swap        | POST /v2/{project_id}/instances/{instance_id}/swap                    | √                                  | √                                                               |
| 修改实例白名单信息       | dc:whitelist:modify     | PUT /v2/{project_id}/instance/{instance_id}/whitelist                 | √                                  | √                                                               |
| 获取实例白名单列表       | dc:whitelist:list       | GET /v2/{project_id}/instance/{instance_id}/whitelist                 | √                                  | √                                                               |
| 创建实例访问账号        | dc:aclaccount:create    | POST /v2/{project_id}/instances/{instance_id}/accounts                | √                                  | √                                                               |
| 删除实例访问账号        | dc:aclaccount:delete    | DELETE /v2/{project_id}/instances/{instance_id}/accounts/{account_id} | √                                  | √                                                               |

| 权限           | 授权项                          | 对应API接口                                                            | IA<br>M<br>项目<br>(Pr<br>oje<br>ct) | 企<br>业<br>项目<br>(E<br>nte<br>rpr<br>ise<br>Pro<br>jec<br>t) |
|--------------|------------------------------|--------------------------------------------------------------------|------------------------------------|-------------------------------------------------------------|
| 修改实例访问账号信息   | dc:aclaccount:modify         | PUT /v2/{project_id}/instances/{instance_id}/accounts/{account_id} | √                                  | √                                                           |
| 获取实例访问账号列表   | dc:aclaccount:list           | GET /v2/{project_id}/instances/{instance_id}/accounts              | √                                  | √                                                           |
| 查询慢日志列表      | dc:slowlog:list              | GET /v2/{project_id}/instances/{instance_id}/slowlog               | √                                  | √                                                           |
| 查询参数模板       | dc:template:get              | -                                                                  | √                                  | X                                                           |
| 查询任务进度       | dc:job:get                   | -                                                                  | √                                  | X                                                           |
| 查看实例审计日志     | dc:auditlog:get              | -                                                                  | √                                  | √                                                           |
| 查询实例升级信息     | dc:instance:getUpgradeInfo   | -                                                                  | √                                  | √                                                           |
| 查询实例SSL信息    | dc:ssl:get                   | -                                                                  | √                                  | √                                                           |
| 重建域名解析       | dc:domainname:rebuild        | -                                                                  | √                                  | √                                                           |
| 实例间交换IP地址    | dc:migrationTask:exchangeIp  | -                                                                  | √                                  | X                                                           |
| 实例交换IP后回滚    | dc:migrationTask:rollbackIp  | -                                                                  | √                                  | X                                                           |
| Kill Redis会话 | dc:clients:kill              | -                                                                  | √                                  | √                                                           |
| 修改参数模板       | dc:template:modify           | -                                                                  | √                                  | X                                                           |
| 开启或关闭公网域名解析  | dc:publicdomainname:update   | -                                                                  | √                                  | √                                                           |
| 删除参数模板       | dc:template:delete           | -                                                                  | √                                  | X                                                           |
| 释放历史域名解析     | dc:histroydomainname:release | -                                                                  | √                                  | √                                                           |

| 权限              | 授权项                     | 对应API接口                      | IAM项目 (Project) | 企业项目 (Enterprise Project) |
|-----------------|-------------------------|------------------------------|-----------------|---------------------------|
| 分析实例的大key或者热key | dc:instance:analyze     | -                            | √               | √                         |
| 开启或关闭实例审计日志     | dc:auditlog:modify      | -                            | √               | √                         |
| 开启或关闭客户端ip透传    | dc:clientiptrans:modify | -                            | √               | √                         |
| 修改实例SSL信息       | dc:ssl:modify           | -                            | √               | √                         |
| 查询Redis会话列表     | dc:clients:list         | -                            | √               | √                         |
| 修改实例带宽          | dc:bandwidth:modify     | -                            | √               | √                         |
| 查询实例带宽          | dc:bandwidth:get        | -                            | √               | √                         |
| dc List清单       | dc:tag:list             | -                            | √               | X                         |
| 查看实例标签          | dc:tag:get              | GET /v2/{project_id}/dc/tags | √               | √                         |
| 修改实例标签          | dc:tag:modify           | -                            | √               | √                         |

# 7 附录

## 7.1 状态码

状态码如表7-1所示。

表 7-1 状态码

| 状态码 | 编码                            | 错误码说明                                                 |
|-----|-------------------------------|-------------------------------------------------------|
| 100 | Continue                      | 继续请求。<br>这个临时响应用来通知客户端，它的部分请求已经被服务器接收，且仍未被拒绝。         |
| 101 | Switching Protocols           | 切换协议。只能切换到更高级的协议。<br>例如，切换到HTTP的新版本协议。                |
| 201 | Created                       | 创建类的请求完全成功。                                           |
| 202 | Accepted                      | 已经接受请求，但未处理完成。                                        |
| 203 | Non-Authoritative Information | 非授权信息，请求成功。                                           |
| 204 | NoContent                     | 请求完全成功，同时HTTP响应不包含响应体。<br>在响应OPTIONS方法的HTTP请求时返回此状态码。 |
| 205 | Reset Content                 | 重置内容，服务器处理成功。                                         |
| 206 | Partial Content               | 服务器成功处理了部分GET请求。                                      |
| 300 | Multiple Choices              | 多种选择。请求的资源可包括多个位置，相应可返回一个资源特征与地址的列表用于用户终端（例如：浏览器）选择。  |
| 301 | Moved Permanently             | 永久移动，请求的资源已被永久的移动到新的URI，返回信息会包括新的URI。                 |

| 状态码 | 编码                            | 错误码说明                                                                                   |
|-----|-------------------------------|-----------------------------------------------------------------------------------------|
| 302 | Found                         | 资源被临时移动。                                                                                |
| 303 | See Other                     | 查看其它地址。<br>使用GET和POST请求查看。                                                              |
| 304 | Not Modified                  | 所请求的资源未修改，服务器返回此状态码时，不会返回任何资源。                                                          |
| 305 | Use Proxy                     | 所请求的资源必须通过代理访问。                                                                         |
| 306 | Unused                        | 已经被废弃的HTTP状态码。                                                                          |
| 400 | BadRequest                    | 非法请求。<br>建议直接修改该请求，不要重试该请求。                                                             |
| 401 | Unauthorized                  | 在客户端提供认证信息后，返回该状态码，表明服务端指出客户端所提供的认证信息不正确或非法。                                            |
| 402 | Payment Required              | 保留请求。                                                                                   |
| 403 | Forbidden                     | 请求被拒绝访问。<br>返回该状态码，表明请求能够到达服务端，且服务端能够理解用户请求，但是拒绝做更多的事情，因为该请求被设置为拒绝访问，建议直接修改该请求，不要重试该请求。 |
| 404 | NotFound                      | 所请求的资源不存在。<br>建议直接修改该请求，不要重试该请求。                                                        |
| 405 | MethodNotAllowed              | 请求中带有该资源不支持的方法。<br>建议直接修改该请求，不要重试该请求。                                                   |
| 406 | Not Acceptable                | 服务器无法根据客户端请求的内容特性完成请求。                                                                  |
| 407 | Proxy Authentication Required | 请求要求代理的身份认证，与401类似，但请求者应当使用代理进行授权。                                                      |
| 408 | Request Time-out              | 服务器等候请求时发生超时。<br>客户端可以随时再次提交该请求而无需进行任何更改。                                               |
| 409 | Conflict                      | 服务器在完成请求时发生冲突。<br>返回该状态码，表明客户端尝试创建的资源已经存在，或者由于冲突请求的更新操作不能被完成。                           |
| 410 | Gone                          | 客户端请求的资源已经不存在。<br>返回该状态码，表明请求的资源已被永久删除。                                                 |
| 411 | Length Required               | 服务器无法处理客户端发送的不带Content-Length的请求信息。                                                     |



| 状态码 | 编码                              | 错误码说明                                                                                 |
|-----|---------------------------------|---------------------------------------------------------------------------------------|
| 412 | Precondition Failed             | 未满足前提条件，服务器未满足请求者在请求中设置的其中一个前提条件。                                                     |
| 413 | Request Entity Too Large        | 由于请求的实体过大，服务器无法处理，因此拒绝请求。为防止客户端的连续请求，服务器可能会关闭连接。如果只是服务器暂时无法处理，则会包含一个Retry-After的响应信息。 |
| 414 | Request-URI Too Large           | 请求的URI过长（URI通常为网址），服务器无法处理。                                                           |
| 415 | Unsupported Media Type          | 服务器无法处理请求附带的媒体格式。                                                                     |
| 416 | Requested range not satisfiable | 客户端请求的范围无效。                                                                           |
| 417 | Expectation Failed              | 服务器无法满足Expect的请求头信息。                                                                  |
| 422 | Unprocessable Entity            | 请求格式正确，但是由于含有语义错误，无法响应。                                                               |
| 429 | Too Many Requests               | 表明请求超出了客户端访问频率的限制或者服务端接收到多于它能处理的请求。建议客户端读取相应的Retry-After首部，然后等待该首部指出的时间后再重试。          |
| 500 | InternalServerError             | 表明服务端能被请求访问到，但是不能理解用户的请求。                                                             |
| 501 | Not Implemented                 | 服务器不支持请求的功能，无法完成请求。                                                                   |
| 502 | Bad Gateway                     | 充当网关或代理的服务器，从远端服务器接收到了一个无效的请求。                                                        |
| 503 | Service Unavailable             | 被请求的服务无效。<br>建议直接修改该请求，不要重试该请求。                                                       |
| 504 | Server Timeout                  | 请求在给定的时间内无法完成。客户端仅在为请求指定超时（Timeout）参数时会得到该响应。                                         |
| 505 | HTTP Version not supported      | 服务器不支持请求的HTTP协议的版本，无法完成处理。                                                            |

## 7.2 错误码

当您调用API时，如果遇到“APIGW”开头的错误码，请参见[API网关错误码](#)进行处理。

更多服务错误码请参见[API错误中心](#)。

| 状态码 | 错误码       | 错误信息                                                                   | 描述                    | 处理措施              |
|-----|-----------|------------------------------------------------------------------------|-----------------------|-------------------|
| 400 | DCS.3053  | Incorrect node ID.                                                     | 请使用正确的 Node ID。       | 请检查 Node ID 是否正确。 |
| 400 | DCS.4202  | ssl request params are invalid.                                        | SSL接口请求参数错误。          | 请检查请求参数是否合法。      |
| 400 | DCS.4933  | The param available_zones is invalid.                                  | 请求参数 AZ 非法。           | 请检查请求参数是否合法。      |
| 400 | DCS.5050  | Shared VPCs are not supported.                                         | 不支持共享 VPC 创建实例。       | 请检查请求参数是否合法。      |
| 400 | 111400002 | Invalid project ID format.                                             | Project ID 的格式无效。     | 请检查项目 ID 是否合法。    |
| 400 | 111400004 | Empty request body.                                                    | 请求消息体为空。              | 请检查请求参数必填参数是否填写。  |
| 400 | 111400005 | The message body contains invalid characters or is not in JSON format. | 请求消息体不是 JSON 格式或字段非法。 | 请检查请求参数是否合法。      |
| 400 | 111400007 | The selected cache engine type is not supported.                       | 不支持的缓存类型。             | 请检查请求参数是否合法。      |
| 400 | 111400008 | The selected cache engine version is not supported.                    | 不支持的缓存版本。             | 请检查请求参数是否合法。      |
| 400 | 111400009 | Invalid product ID in the request.                                     | 请求参数 product_id 非法。   | 请检查请求参数是否合法。      |

| 状态码 | 错误码       | 错误信息                                                                                                                                                             | 描述                                  | 处理措施         |
|-----|-----------|------------------------------------------------------------------------------------------------------------------------------------------------------------------|-------------------------------------|--------------|
| 400 | 111400010 | Invalid DCS instance name. The name must be 4 to 64 characters in length. Only letters (case-insensitive), digits, underscores (_), and hyphens (-) are allowed. | 实例名称不合法，只能包含字母、数字、下划线或者中划线，长度为4-64。 | 请检查请求参数是否合法。 |
| 400 | 111400011 | DCS instance description cannot exceed 1024 characters.                                                                                                          | 实例描述长度必须为0-1024。                    | 请检查请求参数是否合法。 |
| 400 | 111400012 | Invalid capacity parameter in the request.                                                                                                                       | 请求参数 capacity 非法。                   | 请检查请求参数是否合法。 |
| 400 | 111400013 | Invalid vpc_id in the request.                                                                                                                                   | 请求参数 vpc_id 为空。                     | 请检查请求参数是否合法。 |
| 400 | 111400014 | Invalid security_group_id in the request.                                                                                                                        | 请求参数 security_group_id 为空。          | 请检查请求参数是否合法。 |
| 400 | 111400016 | Invalid subnet_id in the request.                                                                                                                                | 请求参数 subnet_id 为空。                  | 请检查请求参数是否合法。 |
| 400 | 111400017 | This DCS instance job task is still running.                                                                                                                     | 实例任务还在运行中。                          | 请稍后重试。       |
| 400 | 111400018 | This subnet must exist in the VPC.                                                                                                                               | 子网必须在 VPC 中存在。                      | 请检查请求参数是否合法。 |
| 400 | 111400019 | The password does not meet complexity requirements.                                                                                                              | 密码复杂度不符合要求。                         | 请检查请求参数是否合法。 |

| 状态码 | 错误码       | 错误信息                                                                                              | 描述                                  | 处理措施          |
|-----|-----------|---------------------------------------------------------------------------------------------------|-------------------------------------|---------------|
| 400 | 111400020 | DHCP must be enabled for this subnet.                                                             | 子网的DHCP必须开启。                        | 请检查是否开启DHCP。  |
| 400 | 111400021 | The isAutoRenew parameter in the request must be either 0 or 1.                                   | 请求参数isAutoRenew非法，只能为0或者1。          | 请检查请求参数是否合法。  |
| 400 | 111400022 | Engine does not match the product id.                                                             | 缓存引擎与产品ID不匹配。                       | 请检查请求参数是否合法。  |
| 400 | 111400026 | This operation is not allowed when the DCS instance is in the current state.                      | 实例的当前状态不支持此操作。                      | 请稍后重试或联系技术支持。 |
| 400 | 111400027 | This operation is not supported on this node.                                                     | 当前节点不支持该操作。                         | 请稍后重试或联系技术支持。 |
| 400 | 111400035 | DCS instance quota of the tenant is insufficient.                                                 | 租户实例配额不足。                           | 请联系技术支持。      |
| 400 | 111400036 | Memory quota of the tenant is insufficient.                                                       | 租户内存配额不足。                           | 请联系技术支持。      |
| 400 | 111400037 | The instanceParams parameter in the request contains invalid characters or is not in JSON format. | 请求参数instanceParams非法，不是JSON格式或字段非法。 | 请检查请求参数是否合法。  |

| 状态码 | 错误码       | 错误信息                                                                                    | 描述                                          | 处理措施               |
|-----|-----------|-----------------------------------------------------------------------------------------|---------------------------------------------|--------------------|
| 400 | 111400038 | The periodNum parameter in the request must be an integer.                              | 请求参数 periodNum 非法，必须为整数。                    | 请检查请求参数是否合法。       |
| 400 | 111400039 | The quota limit has been reached.                                                       | 请求调整配额超出限制范围。                               | 请检查请求参数是否合法。       |
| 400 | 111400042 | This AZ does not exist.                                                                 | 可用区不存在。                                     | 请检查请求参数是否合法。       |
| 400 | 111400045 | This DCS instance is already unfrozen.                                                  | 实例没有被冻结，不能进行解除冻结操作。                         | 请检查请求参数是否合法。       |
| 400 | 111400046 | This security group does not exist.                                                     | 安全组不存在。                                     | 请检查请求参数是否合法。       |
| 400 | 111400047 | The periodType parameter in the request must be either 2 or 3.                          | 请求参数 periodType 非法，必须为2或者3。                 | 请检查请求参数是否合法。       |
| 400 | 111400048 | The security group must have both outbound and inbound rules with protocols set to ANY. | 安全组规则不符合要求，请确保安全组规则中同时包含协议为“ANY”的出方向和入方向规则。 | 请检查请求参数是否合法。       |
| 400 | 111400053 | the upgrade instance version equals to current version.                                 | 请求参数 targetVersion 非法，不能与当前版本相同。            | 请检查请求参数是否合法。       |
| 400 | 111400054 | the selected available zone quota not enough.                                           | 当前选择的可用区 DCS 服务已售罄。                         | 请前往其他可用区购买或联系技术支持。 |

| 状态码 | 错误码       | 错误信息                                                                                     | 描述                                        | 处理措施         |
|-----|-----------|------------------------------------------------------------------------------------------|-------------------------------------------|--------------|
| 400 | 111400060 | This DCS instance name already exists.                                                   | 实例名称已经存在。                                 | 请检查请求参数是否合法。 |
| 400 | 111400061 | Invalid instance ID format.                                                              | 实例ID的格式无效。                                | 请检查请求参数是否合法。 |
| 400 | 111400062 | Invalid {0} parameter in the request.                                                    | 查询参数{0}非法。                                | 请检查请求参数是否合法。 |
| 400 | 111400063 | Invalid {0} parameter in the request.                                                    | 请求参数{0}非法。                                | 请检查请求参数是否合法。 |
| 400 | 111400064 | The action parameter in the request must be start, stop, or restart.                     | 请求参数 action非法，只能为start、stop或restart。      | 请检查请求参数是否合法。 |
| 400 | 111400065 | The instances parameter in the request cannot be a null value or left unspecified.       | 请求参数 instances为空。                         | 请检查请求参数是否合法。 |
| 400 | 111400066 | Invalid value of the configure parameter {0}.                                            | 配置参数{0}非法。                                | 请检查请求参数是否合法。 |
| 400 | 111400067 | The available_zones parameter in the request must an array that contains only one AZ ID. | 请求参数 available_zones非法，必须为只包含一个可用区 ID的数组。 | 请检查请求参数是否合法。 |
| 400 | 111400068 | This VPC does not exist.                                                                 | VPC不存在。                                   | 请检查请求参数是否合法。 |
| 400 | 111400070 | Invalid task ID format.                                                                  | 任务ID的格式无效。                                | 请检查请求参数是否合法。 |

| 状态码 | 错误码       | 错误信息                                                                | 描述                                         | 处理措施          |
|-----|-----------|---------------------------------------------------------------------|--------------------------------------------|---------------|
| 400 | 111400072 | Invalid saveDays instance backup policy parameter in the request.   | 请求的实例备份策略参数 saveDays 非法，范围在1-7天。           | 请检查请求参数是否合法。  |
| 400 | 111400073 | Invalid backupType instance backup policy parameter in the request. | 请求的实例备份策略参数 backupType 非法，只支持 auto、manual。 | 请检查请求参数是否合法。  |
| 400 | 111400074 | Invalid periodType instance backup policy parameter in the request. | 请求的实例备份策略参数 periodType 非法，只支持 weekly。      | 请检查请求参数是否合法。  |
| 400 | 111400075 | Invalid backupAt instance backup policy parameter in the request.   | 请求的实例备份策略参数 backupAt 非法，不能为空。              | 请检查请求参数是否合法。  |
| 400 | 111400076 | Invalid beginAt instance backup policy parameter in the request.    | 请求的实例备份策略参数 beginAt 非法，只能是 00:00-00:00 格式。 | 请检查请求参数是否合法。  |
| 400 | 111400080 | Instance password verify failed.                                    | 实例密码校验错误。                                  | 请检查请求参数是否合法。  |
| 400 | 111400086 | only master standby instance is support this action                 | 只有主备类型的实例才支持这个操作。                          | 不支持此操作。       |
| 400 | 111400087 | the backup record status is err when restore this instance          | 恢复实例时，备份记录的状态错误，succeed 状态的才能进行恢复。         | 请稍后重试或联系技术支持。 |

| 状态码 | 错误码       | 错误信息                                                                                      | 描述                           | 处理措施         |
|-----|-----------|-------------------------------------------------------------------------------------------|------------------------------|--------------|
| 400 | 111400094 | the system is not support dcs job.                                                        | 系统不支持后台任务功能。                 | 不支持此操作。      |
| 400 | 111400095 | the system is not support backup and restore.                                             | 系统不支持备份恢复功能。                 | 不支持此操作。      |
| 400 | 111400096 | the instance is backuping.                                                                | 实例正在备份中，请稍后重试。               | 请稍后重试。       |
| 400 | 111400097 | the instance is restoring.                                                                | 实例正在恢复中，请稍后重试。               | 请稍后重试。       |
| 400 | 111400098 | The value of the remark parameter must be 0 to 128 characters in length.                  | 请求的实例备份策略参数remark非法,长度0-128。 | 请检查请求参数是否合法。 |
| 400 | 111400099 | DCS instances in the Creating, Starting, Stopping, or Restarting state cannot be deleted. | 实例状态为创建中、重启中、删除中时不允许执行删除操作。  | 请稍后重试。       |
| 400 | 111400100 | The number of instance IDs in an instances array cannot exceed 50.                        | instances数组最多只能包含50个实例ID。    | 请检查请求参数是否合法。 |
| 400 | 111400102 | The system is not support resize.                                                         | 系统不支持扩容。                     | 不支持此操作。      |
| 400 | 111400103 | The system is not support resize.                                                         | 扩容容量必须比原容量大。                 | 请检查请求参数是否合法。 |



| 状态码 | 错误码       | 错误信息                                                                                                       | 描述                                  | 处理措施          |
|-----|-----------|------------------------------------------------------------------------------------------------------------|-------------------------------------|---------------|
| 400 | 111400104 | The DCS instance is recovering from an internal fault. Please try again later or contact customer service. | 实例内部异常正在恢复，请稍后重试或联系客服。              | 请稍后重试或联系技术支持。 |
| 400 | 111400105 | The value of reserved-memory cannot be greater than the free memory size of this DCS instance.             | 配置参数 reserved-memory 的值不能大于实例的空闲内存。 | 请检查请求参数是否合法。  |
| 400 | 111400106 | The value of maintain time illegal.                                                                        | 维护时间窗参数非法。                          | 请检查请求参数是否合法。  |
| 400 | 111400107 | The instance exists for unpaid scale up orders. Please process non payment orders first.                   | 实例已存在未支付的扩容订单，请先处理未支付订单。            | 请先处理未支付订单。    |
| 400 | 111400108 | The Instance exists for processing scale up order. Please try again later.                                 | 实例存在正在处理的扩容订单，请稍后重试。                | 请稍后重试或联系技术支持。 |
| 400 | 111400111 | the instance is restarting.                                                                                | 实例正在重启中，请稍后重试。                      | 请稍后重试或联系技术支持。 |
| 400 | 111400113 | the instance is extending.                                                                                 | 实例正在扩容中，请稍后重试。                      | 请稍后重试或联系技术支持。 |
| 400 | 111400114 | the instance is configuring.                                                                               | 正在修改实例配置，请稍后重试。                     | 请稍后重试或联系技术支持。 |

| 状态码 | 错误码       | 错误信息                                                                 | 描述                              | 处理措施          |
|-----|-----------|----------------------------------------------------------------------|---------------------------------|---------------|
| 400 | 111400115 | the instance is changing the password.                               | 正在修改实例密码，请稍后重试。                 | 请稍后重试或联系技术支持。 |
| 400 | 111400116 | the instance is upgrading.                                           | 实例正在升级中，请稍后重试。                  | 请稍后重试或联系技术支持。 |
| 400 | 111400117 | the instance is rollbacking the version.                             | 实例正在回滚中，请稍后重试。                  | 请稍后重试或联系技术支持。 |
| 400 | 111400118 | the instance is creating.                                            | 实例正在创建中，请稍后重试。                  | 请稍后重试或联系技术支持。 |
| 400 | 111400119 | Query Bill Sample failed                                             | 实例不存在。                          | 请检查请求参数是否合法。  |
| 400 | 111400120 | the instance is Freezing.                                            | 实例正在冻结中，请稍后重试。                  | 请稍后重试或联系技术支持。 |
| 400 | 111400800 | Invalid {0} in the request.                                          | 请求参数{0}非法。                      | 请检查请求参数是否合法。  |
| 400 | 111400843 | The no_password_access parameter is missing or its value is invalid. | 缺少参数 no_password_access 或取值不合法。 | 请检查请求参数是否合法。  |
| 400 | 111400844 | The access_user parameter is missing or its value is invalid.        | 缺少参数 access_user 或取值不合法。        | 请检查请求参数是否合法。  |
| 400 | 111400845 | The password parameter is missing or its value is invalid.           | 缺少参数 password 或取值不合法。           | 请检查请求参数是否合法。  |
| 400 | 111400849 | The request parameter new_password should not exist.                 | 请求参数 new_password 不应存在。         | 请检查请求参数是否合法。  |

| 状态码 | 错误码       | 错误信息                                                                                   | 描述                  | 处理措施             |
|-----|-----------|----------------------------------------------------------------------------------------|---------------------|------------------|
| 400 | 111400850 | This operation is not supported when Password-Free Access is enabled for the instance. | 实例当前的免密访问设置不支持该操作。  | 请使用重置密码。         |
| 400 | 111400857 | DCS instances cannot be deleted if they are billed on a yearly/monthly basis.          | 包年/包月实例不支持删除。       | 请使用退订功能删除包年/包月实例 |
| 400 | DCS. 4855 | Master standby swap is not supported.                                                  | 不支持主备切换。            | 不支持此操作。          |
| 400 | DCS.4002  | Invalid project ID format.                                                             | Project ID的格式无效。    | 请检查请求参数是否合法。     |
| 400 | DCS.4004  | Empty request body.                                                                    | 请求消息体为空。            | 请检查请求参数是否合法。     |
| 400 | DCS.4005  | The message body contains invalid characters or is not in JSON format.                 | 请求消息体不是JSON格式或字段非法。 | 请检查请求参数是否合法。     |
| 400 | DCS.4006  | The selected cache engine type is not supported.                                       | 不支持的缓存引擎。           | 请检查请求参数是否合法。     |
| 400 | DCS.4007  | Instance type is not supported.                                                        | 不支持的缓存类型。           | 请检查请求参数是否合法。     |
| 400 | DCS.4008  | The selected cache engine version is not supported.                                    | 不支持的缓存版本。           | 请检查请求参数是否合法。     |
| 400 | DCS.4009  | Invalid product ID in the request.                                                     | 请求参数 product_id非法。  | 请检查请求参数是否合法。     |

| 状态码 | 错误码      | 错误信息                                                                                                                                                             | 描述                                  | 处理措施         |
|-----|----------|------------------------------------------------------------------------------------------------------------------------------------------------------------------|-------------------------------------|--------------|
| 400 | DCS.4010 | Invalid DCS instance name. The name must be 4 to 64 characters in length. Only letters (case-insensitive), digits, underscores (_), and hyphens (-) are allowed. | 实例名称不合法，只能包含字母、数字、下划线或者中划线，长度为4-64。 | 请检查请求参数是否合法。 |
| 400 | DCS.4011 | DCS instance description cannot exceed 1024 characters.                                                                                                          | 实例描述长度必须为0-1024。                    | 请检查请求参数是否合法。 |
| 400 | DCS.4012 | Invalid capacity parameter in the request.                                                                                                                       | 请求参数 capacity 非法。                   | 请检查请求参数是否合法。 |
| 400 | DCS.4013 | Invalid vpc_id in the request.                                                                                                                                   | 请求参数 vpc_id 为空。                     | 请检查请求参数是否合法。 |
| 400 | DCS.4014 | Invalid security_group_id in the request.                                                                                                                        | 请求参数 security_group_id 为空。          | 请检查请求参数是否合法。 |
| 400 | DCS.4016 | Invalid subnet_id in the request.                                                                                                                                | 请求参数 subnet_id 为空。                  | 请检查请求参数是否合法。 |
| 400 | DCS.4017 | This DCS instance job task is still running.                                                                                                                     | 实例任务还在运行中。                          | 请稍后重试。       |
| 400 | DCS.4018 | This subnet must exist in the VPC.                                                                                                                               | 子网必须在 VPC 中存在。                      | 请检查请求参数是否合法。 |
| 400 | DCS.4019 | The password does not meet complexity requirements.                                                                                                              | 密码复杂度不符合要求。                         | 请检查请求参数是否合法。 |

| 状态码 | 错误码      | 错误信息                                                                         | 描述                           | 处理措施          |
|-----|----------|------------------------------------------------------------------------------|------------------------------|---------------|
| 400 | DCS.4020 | DHCP must be enabled for this subnet.                                        | 子网的DHCP必须开启。                 | 请检查DHCP是否开启。  |
| 400 | DCS.4021 | The isAutoRenew parameter in the request must be either 0 or 1.              | 请求参数 isAutoRenew 非法，只能为0或者1。 | 请检查请求参数是否合法。  |
| 400 | DCS.4022 | Engine does not match the product id.                                        | 缓存引擎与产品ID不匹配。                | 请检查请求参数是否合法。  |
| 400 | DCS.4025 | The end time must be after the start time.                                   | 结束时间不能早于开始时间。                | 请检查请求参数是否合法。  |
| 400 | DCS.4026 | This operation is not allowed when the DCS instance is in the current state. | 实例的当前状态不支持此操作。               | 请稍后重试或联系技术支持。 |
| 400 | DCS.4027 | This operation is not supported on this node.                                | 当前节点不支持该操作。                  | 请稍后重试或联系技术支持。 |
| 400 | DCS.4028 | The diagnosis time range is max 10 minutes.                                  | 诊断时间范围应在10分钟内。               | 请检查请求参数是否合法。  |
| 400 | DCS.4030 | The start time must be within the last seven days.                           | 开始时间不能早于7天前。                 | 请检查请求参数是否合法。  |
| 400 | DCS.4031 | The start time cannot be later than the current server time.                 | 开始时间不能晚于服务器当前时间。             | 请检查请求参数是否合法。  |
| 400 | DCS.4033 | The start time must be after the instance start time.                        | 开始时间不能早于实例启动时间。              | 请检查请求参数是否合法。  |

| 状态码 | 错误码      | 错误信息                                                                                              | 描述                                      | 处理措施          |
|-----|----------|---------------------------------------------------------------------------------------------------|-----------------------------------------|---------------|
| 400 | DCS.4035 | DCS instance quota of the tenant is insufficient.                                                 | 租户实例配额不足。                               | 请联系技术支持。      |
| 400 | DCS.4036 | Memory quota of the tenant is insufficient.                                                       | 租户内存配额不足。                               | 请联系技术支持。      |
| 400 | DCS.4037 | The instanceParams parameter in the request contains invalid characters or is not in JSON format. | 请求参数 instanceParams 非法，不是 JSON 格式或字段非法。 | 请检查请求参数是否合法。  |
| 400 | DCS.4038 | The periodNum parameter in the request must be an integer.                                        | 请求参数 periodNum 非法，必须为整数。                | 请检查请求参数是否合法。  |
| 400 | DCS.4039 | The quota limit has been reached.                                                                 | 请求调整配额超出限制范围。                           | 请检查请求参数是否合法。  |
| 400 | DCS.4042 | This AZ does not exist.                                                                           | 可用区不存在。                                 | 请检查请求参数是否合法。  |
| 400 | DCS.4045 | This DCS instance is already unfrozen.                                                            | 实例没有被冻结，不能进行解除冻结操作。                     | 请稍后重试或联系技术支持。 |
| 400 | DCS.4046 | This security group does not exist.                                                               | 安全组不存在。                                 | 请检查请求参数是否合法。  |
| 400 | DCS.4047 | The periodType parameter in the request must be either 2 or 3.                                    | 请求参数 periodType 非法，必须为 2 或者 3。          | 请检查请求参数是否合法。  |

| 状态码 | 错误码      | 错误信息                                                                                    | 描述                                          | 处理措施               |
|-----|----------|-----------------------------------------------------------------------------------------|---------------------------------------------|--------------------|
| 400 | DCS.4048 | The security group must have both outbound and inbound rules with protocols set to ANY. | 安全组规则不符合要求，请确保安全组规则中同时包含协议为“ANY”的出方向和入方向规则。 | 请检查请求参数是否合法。       |
| 400 | DCS.4049 | The instance status is not running.                                                     | 实例状态不是运行中。                                  | 请联系技术支持。           |
| 400 | DCS.4053 | the upgrade instance version equals to current version.                                 | 请求参数 targetVersion 非法，不能与当前版本相同。            | 请检查请求参数是否合法。       |
| 400 | DCS.4054 | the selected available zone quota not enough.                                           | 当前选择的可用区可用区DCS服务已售罄。                        | 请前往其他可用区购买或联系技术支持。 |
| 400 | DCS.4060 | This DCS instance name already exists.                                                  | 实例名称已经存在。                                   | 请检查请求参数是否合法。       |
| 400 | DCS.4061 | Invalid instance ID format.                                                             | 实例ID格式非法。                                   | 请检查请求参数是否合法。       |
| 400 | DCS.4062 | Invalid {0} parameter in the request.                                                   | 查询参数{0}非法。                                  | 请检查请求参数是否合法。       |
| 400 | DCS.4063 | Invalid {0} parameter in the request.                                                   | 请求参数{0}非法。                                  | 请检查请求参数是否合法。       |
| 400 | DCS.4064 | The action parameter in the request must be start, stop, or restart.                    | 请求参数 action 非法，只能为 start、stop 或 restart。    | 请检查请求参数是否合法。       |

| 状态码 | 错误码      | 错误信息                                                                                     | 描述                                          | 处理措施         |
|-----|----------|------------------------------------------------------------------------------------------|---------------------------------------------|--------------|
| 400 | DCS.4065 | The instances parameter in the request cannot be a null value or left unspecified.       | 请求参数 instances 为空。                          | 请检查请求参数是否合法。 |
| 400 | DCS.4066 | Invalid value of the configure parameter {0}.                                            | 配置参数{0}非法。                                  | 请检查请求参数是否合法。 |
| 400 | DCS.4067 | The available_zones parameter in the request must an array that contains only one AZ ID. | 请求参数 available_zones 非法，必须为只包含一个可用区 ID 的数组。 | 请检查请求参数是否合法。 |
| 400 | DCS.4068 | This VPC does not exist.                                                                 | VPC 不存在。                                    | 请检查请求参数是否合法。 |
| 400 | DCS.4070 | Invalid task ID format.                                                                  | 任务ID的格式无效。                                  | 请检查请求参数是否合法。 |
| 400 | DCS.4072 | Invalid saveDays instance backup policy parameter in the request.                        | 请求的实例备份策略参数 saveDays 非法，范围在1-7天。            | 请检查请求参数是否合法。 |
| 400 | DCS.4073 | Invalid backupType instance backup policy parameter in the request.                      | 请求的实例备份策略参数 backupType 非法，只支持 auto、manual。  | 请检查请求参数是否合法。 |
| 400 | DCS.4074 | Invalid periodType instance backup policy parameter in the request.                      | 请求的实例备份策略参数 periodType 非法，只支持 weekly。       | 请检查请求参数是否合法。 |



| 状态码 | 错误码      | 错误信息                                                              | 描述                                         | 处理措施          |
|-----|----------|-------------------------------------------------------------------|--------------------------------------------|---------------|
| 400 | DCS.4075 | Invalid backupAt instance backup policy parameter in the request. | 请求的实例备份策略参数 backupAt 非法，不能为空。              | 请检查请求参数是否合法。  |
| 400 | DCS.4076 | Invalid beginAt instance backup policy parameter in the request.  | 请求的实例备份策略参数 beginAt 非法，只能是 00:00-00:00 格式。 | 请检查请求参数是否合法。  |
| 400 | DCS.4080 | Instance password verify failed.                                  | 实例密码校验错误。                                  | 请检查请求参数是否合法。  |
| 400 | DCS.4086 | only master standby instance is support this action               | 只有主备类型的实例才支持这个操作。                          | 不支持此操作。       |
| 400 | DCS.4087 | the backup record status is err when restore this instance        | 恢复实例时，备份记录的状态错误，succeed 状态的才能进行恢复。         | 请稍后重试或联系技术支持。 |
| 400 | DCS.4094 | the system is not support dcs job.                                | 系统不支持后台任务功能。                               | 不支持此操作。       |
| 400 | DCS.4095 | the system is not support backup and restore.                     | 系统不支持备份恢复功能。                               | 不支持此操作。       |
| 400 | DCS.4096 | the instance is backuping.                                        | 实例正在备份中，请稍后重试。                             | 请稍后重试或联系技术支持。 |
| 400 | DCS.4097 | the instance is restoring.                                        | 实例正在恢复中，请稍后重试。                             | 请稍后重试或联系技术支持。 |

| 状态码 | 错误码      | 错误信息                                                                                                       | 描述                                 | 处理措施          |
|-----|----------|------------------------------------------------------------------------------------------------------------|------------------------------------|---------------|
| 400 | DCS.4098 | The value of the remark parameter must be 0 to 128 characters in length.                                   | 请求的实例备份策略参数 remark非法,长度0-128。      | 请检查请求参数是否合法。  |
| 400 | DCS.4099 | DCS instances in the Creating, Starting, Stopping, or Restarting state cannot be deleted.                  | 实例状态为创建中、重启中、删除中时不允许执行删除操作。        | 请稍后重试。        |
| 400 | DCS.4100 | The number of instance IDs in an instances array cannot exceed 50.                                         | instances数组最多只能包含50个实例ID。          | 请检查请求参数是否合法。  |
| 400 | DCS.4102 | The system is not support resize.                                                                          | 系统不支持扩容。                           | 不支持此操作。       |
| 400 | DCS.4103 | The system is not support resize.                                                                          | 扩容容量必须比原容量大。                       | 请检查请求参数是否合法。  |
| 400 | DCS.4104 | The DCS instance is recovering from an internal fault. Please try again later or contact customer service. | 实例内部异常正在恢复,请稍后重试或联系客服。             | 请稍后重试或联系技术支持。 |
| 400 | DCS.4105 | The value of reserved-memory cannot be greater than the free memory size of this DCS instance.             | 配置参数 reserved-memory的值不能大于实例的空闲内存。 | 请检查请求参数是否合法。  |

| 状态码 | 错误码      | 错误信息                                                                                     | 描述                       | 处理措施          |
|-----|----------|------------------------------------------------------------------------------------------|--------------------------|---------------|
| 400 | DCS.4106 | The value of maintain time illegal.                                                      | 维护时间窗参数非法。               | 请检查请求参数是否合法。  |
| 400 | DCS.4107 | The instance exists for unpaid scale up orders. Please process non payment orders first. | 实例已存在未支付的扩容订单，请先处理未支付订单。 | 请先处理未支付订单。    |
| 400 | DCS.4108 | The Instance exists for processing scale up order. Please try again later.               | 实例存在正在处理的扩容订单，请稍后重试。     | 请稍后重试或联系技术支持。 |
| 400 | DCS.4111 | the instance is restarting.                                                              | 实例正在重启中，请稍后重试。           | 请稍后重试或联系技术支持。 |
| 400 | DCS.4113 | the instance is extending.                                                               | 实例正在扩容中，请稍后重试。           | 请稍后重试或联系技术支持。 |
| 400 | DCS.4114 | the instance is configuring.                                                             | 正在修改实例配置，请稍后重试。          | 请稍后重试或联系技术支持。 |
| 400 | DCS.4115 | the instance is changing the password.                                                   | 正在修改实例密码，请稍后重试。          | 请稍后重试或联系技术支持。 |
| 400 | DCS.4116 | the instance is upgrading.                                                               | 实例正在升级中，请稍后重试。           | 请稍后重试或联系技术支持。 |
| 400 | DCS.4117 | the instance is rollbacking the version.                                                 | 实例正在回滚中，请稍后重试。           | 请稍后重试或联系技术支持。 |
| 400 | DCS.4118 | the instance is creating.                                                                | 实例正在创建中，请稍后重试。           | 请稍后重试或联系技术支持。 |
| 400 | DCS.4119 | Query Bill Sample failed                                                                 | 实例不存在。                   | 请检查请求参数是否合法。  |
| 400 | DCS.4120 | the instance is Freezing.                                                                | 实例正在冻结中，请稍后重试。           | 请稍后重试或联系技术支持。 |

| 状态码 | 错误码      | 错误信息                                                                                                                                    | 描述                                                            | 处理措施                                                |
|-----|----------|-----------------------------------------------------------------------------------------------------------------------------------------|---------------------------------------------------------------|-----------------------------------------------------|
| 400 | DCS.4200 | Instance type cannot be changed.                                                                                                        | 当前实例不支持变更实例类型。                                                | 请检查请求参数是否合法。                                        |
| 400 | DCS.4253 | All replicas have a priority of 0.                                                                                                      | 实例从节点主备切换优先级都为0，禁止主备切换                                        | 请检查请求参数是否合法。                                        |
| 400 | DCS.4300 | Client IP transparent transmission is being processed, please do not submit it repeatedly.                                              | 客户端ip正在处理，请勿重复提交。                                             | 客户端ip透传正在开启或关闭中。                                    |
| 400 | DCS.4800 | Invalid {0} in the request.                                                                                                             | 请求参数{0}非法。                                                    | 请检查请求参数是否合法。                                        |
| 400 | DCS.4819 | The first_scan_at parameter is invalid. Its must be ISO format utc date-time. The time must be later than the current time.             | 参数 first_scan_at 取值不合法，不符合ISO格式的UTC时间，first_scan_at 必须晚于当前时间。 | 请检查请求参数是否合法。ISO UTC 格式示例 "2021-08-18T07:33:00.000Z" |
| 400 | DCS.4820 | The interval parameter is invalid. must Greater than or equal to 0.                                                                     | 参数interval 取值不合法。必须大于等于0秒。                                    | 请检查请求参数是否合法。                                        |
| 400 | DCS.4821 | The timeout parameter is invalid. Its must Greater than or equal to interval * 2, if interval is 0, timeout must Greater than 1 second. | 参数timeout 取值不合法，必须大于0，且至少是扫描间隔时间的两倍。                          | 请检查请求参数是否合法。                                        |

| 状态码 | 错误码      | 错误信息                                                                                                            | 描述                                   | 处理措施              |
|-----|----------|-----------------------------------------------------------------------------------------------------------------|--------------------------------------|-------------------|
| 400 | DCS.4822 | The scan_keys_count parameter is invalid. Its must Greater than or equal to 10, and Less than or equal to 1000. | 参数 scan_keys_count取值不合法，取值范围在10~1000 | 请检查参数请求是否合法。      |
| 400 | DCS.4838 | Do not support feature client ip transparent transmission.                                                      | 不支持客户端ip透传特性。                        | 客户端ip透传特性开关未开。    |
| 400 | DCS.4839 | Do not support feature public dns.                                                                              | 不支持公网域名解析特性。                         | 公网域名解析特性开关未开。     |
| 400 | DCS.4840 | Do not support feature dns.                                                                                     | 不支持域名解析特性。                           | 域名解析特性开关未开。       |
| 400 | DCS.4841 | Instance do not support client ip transparent transmission.                                                     | 实例不支持客户端ip透传。                        | 实例版本较低不支持客户端ip透传。 |
| 400 | DCS.4843 | The no_password_access parameter is missing or its value is invalid.                                            | 缺少参数 no_password_access或取值不合法。       | 请检查请求参数是否合法。      |
| 400 | DCS.4844 | The access_user parameter is missing or its value is invalid.                                                   | 缺少参数 access_user或取值不合法。              | 请检查请求参数是否合法。      |
| 400 | DCS.4845 | The password parameter is missing or its value is invalid.                                                      | 缺少参数 password或取值不合法。                 | 请检查请求参数是否合法。      |

| 状态码 | 错误码      | 错误信息                                                                                     | 描述                      | 处理措施          |
|-----|----------|------------------------------------------------------------------------------------------|-------------------------|---------------|
| 400 | DCS.4846 | Client ip transparent transmission is already closed,please do not repeat the operation. | 客户端ip透传已关闭, 请勿重复操作。     | 客户端ip透传当前已关闭  |
| 400 | DCS.4847 | Client ip transparent transmission is already opened,please do not repeat the operation. | 客户端ip透传已开启, 请勿重复操作      | 客户端ip透传当前已开启。 |
| 400 | DCS.4848 | Client Management is not supported.                                                      | 不支持会话管理功能。              | 不支持此操作。       |
| 400 | DCS.4849 | The request parameter new_password should not exist.                                     | 请求参数 new_password 不应存在。 | 请检查请求参数是否合法。  |
| 400 | DCS.4850 | This operation is not supported when Password-Free Access is enabled for the instance.   | 实例当前的免密访问设置不支持该操作。      | 请检查请求参数是否合法。  |
| 400 | DCS.4857 | DCS instances cannot be deleted if they are billed on a yearly/ monthly basis.           | 包年/包月实例不支持删除。           | 请检查请求参数是否合法。  |
| 400 | DCS.4875 | Create replication number exceed max number limit.                                       | 创建副本数超过最大数量限制。          | 请检查请求参数是否合法。  |

| 状态码 | 错误码      | 错误信息                                                       | 描述                       | 处理措施                                   |
|-----|----------|------------------------------------------------------------|--------------------------|----------------------------------------|
| 400 | DCS.4879 | r/w instance have only one repl can not remove ip from dns | 读写分离实例只有一个副本不支持摘除副本ip    | 请检查请求参数是否合法。                           |
| 400 | DCS.4911 | The network ip insufficient.                               | 子网ip数量不足。                | 请检查子网ip数量是否充足，建议释放不再使用的ip或者更换ip数量充足的子网 |
| 400 | DCS.4918 | Instance bigkey analyze is running.                        | 实例大key分析正在执行。            | 请稍后重试。                                 |
| 400 | DCS.4919 | Does not support bigkey analyze.                           | 不支持大key分析。               | 不支持此操作。                                |
| 400 | DCS.4927 | The param spec_code is invalid                             | 请求参数spec_code非法。         | 请检查请求参数是否合法。                           |
| 400 | DCS.4930 | The request param node_list is invalid                     | 请求参数node_list非法。         | 请检查请求参数是否合法。                           |
| 400 | DCS.4931 | Node is not replica, can't delete.                         | 节点非只读副本，无法删除。            | 请检查请求参数是否合法。                           |
| 400 | DCS.4935 | Only one slave replication has dns ip, can not delete      | 只有一个备节点有dns ip，不允许删除该副本。 | 请检查请求参数是否合法。                           |
| 400 | DCS.4936 | The master node cannot be deleted                          | 主节点不允许被删除。               | 请检查请求参数是否合法。                           |
| 400 | DCS.4937 | Only has one slave node,can not delete                     | 唯一的备节点不允许被删除。            | 请检查请求参数是否合法。                           |

| 状态码 | 错误码       | 错误信息                                                                 | 描述                             | 处理措施                |
|-----|-----------|----------------------------------------------------------------------|--------------------------------|---------------------|
| 400 | DCS.4939  | The param slave_priority_weight is invalid.                          | 请求参数 slave_priority_weight 非法。 | 请检查请求参数是否合法。        |
| 400 | DCS.4941  | The hotkey id does not exist.                                        | 热key分析ID不存在。                   | 请检查请求参数是否合法。        |
| 400 | DCS.4942  | The bigkey id does not exist.                                        | 大key分析ID不存在。                   | 请检查请求参数是否合法。        |
| 400 | DCS.4957  | This operation is not allowed when the task is in the current state. | 缓存分析任务的当前状态不支持此操作。             | 只有成功状态的缓存分析任务支持此操作。 |
| 400 | DCS.4998  | Domain names are up to date.                                         | 域名已是最新。                        | 域名已最新，不需要重建。        |
| 400 | DCS.4999  | Do not support feature update domain name.                           | 不支持域名优化特性。                     | 域名优化特性开关未开。         |
| 401 | 111401001 | Invalid token.                                                       | Token无效。                       | 请检查请求参数是否合法。        |
| 401 | 111401002 | Token expired.                                                       | Token过期。                       | 请检查请求参数是否合法。        |
| 401 | 111401003 | No token in the request.                                             | Token缺失。                       | 请检查请求参数是否合法。        |
| 401 | 111401004 | Project ID does not match the token.                                 | Project-ID和Token不匹配。           | 请检查请求参数是否合法。        |
| 401 | DCS.1001  | Invalid token.                                                       | Token无效。                       | 请检查请求参数是否合法。        |
| 401 | DCS.1002  | Token expired.                                                       | Token过期。                       | 请检查请求参数是否合法。        |
| 401 | DCS.1003  | No token in the request.                                             | Token缺失。                       | 请检查请求参数是否合法。        |



| 状态码 | 错误码       | 错误信息                                                                    | 描述                   | 处理措施             |
|-----|-----------|-------------------------------------------------------------------------|----------------------|------------------|
| 401 | DCS.1004  | Project ID does not match the token.                                    | Project-ID和Token不匹配。 | 请检查请求参数是否合法。     |
| 403 | 111403002 | This tenant has read permission only and cannot perform this operation. | 租户只有只读权限，无法操作DCS。    | 请检查请求参数是否合法。     |
| 403 | 111403003 | This role does not have the permission to perform this operation.       | 角色没有操作权限，无法执行此操作。    | 请检查请求参数是否合法。     |
| 403 | DCS.2003  | This role does not have the permission to perform this operation.       | 角色没有操作权限，无法执行此操作。    | 请检查请求参数是否合法。     |
| 403 | DCS.2007  | Policy does not allow {} to be performed.                               | 操作权限不足。              | 请检查账户是否有对应的操作权限。 |
| 403 | DCS.3002  | This tenant has read permission only and cannot perform this operation. | 租户只有只读权限，无法操作DCS。    | 请检查请求参数是否合法。     |
| 403 | DCS.3003  | This role does not have the permission to perform this operation.       | 角色没有操作权限，无法执行此操作。    | 请检查请求参数是否合法。     |
| 404 | 111404001 | The requested URL does not exist.                                       | 请求的URL不存在。           | 请检查请求参数是否合法。     |
| 404 | 111404022 | This DCS instance does not exist.                                       | 实例不存在。               | 请检查请求参数是否合法。     |

| 状态码 | 错误码       | 错误信息                                                                                            | 描述                     | 处理措施          |
|-----|-----------|-------------------------------------------------------------------------------------------------|------------------------|---------------|
| 404 | 111404023 | This DCS order does not exist.                                                                  | 订单不存在。                 | 请检查请求参数是否合法。  |
| 404 | DCS.3022  | This DCS instance does not exist.                                                               | 实例不存在。                 | 请检查请求参数是否合法。  |
| 404 | DCS.4001  | The requested URL does not exist.                                                               | 请求的URL不存在。             | 请检查请求参数是否合法。  |
| 404 | DCS.4023  | This DCS order does not exist.                                                                  | 订单不存在。                 | 请检查请求参数是否合法。  |
| 404 | DCS.5101  | Create agency failed.                                                                           | 创建委托授权失败。              | 请稍后重试或联系技术支持。 |
| 405 | 111405001 | This request method is not allowed.                                                             | 请求中指定的方法不被允许。          | 请检查请求参数是否合法。  |
| 405 | DCS.5001  | This request method is not allowed.                                                             | 请求中指定的方法不被允许。          | 请检查请求参数是否合法。  |
| 500 | 111400069 | Another user is modifying configuration parameters of the DCS instance. Please try again later. | 其他用户正在修改实例的配置参数，请稍后再试。 | 请稍后重试。        |
| 500 | 111400101 | Delete instance backup file failed.                                                             | 删除实例备份文件失败。            | 请联系技术支持。      |
| 500 | 111400842 | job execution status failed.                                                                    | Job任务执行失败。             | 请联系技术支持。      |
| 500 | 111500000 | Internal service error.                                                                         | 内部服务错误。                | 请联系技术支持。      |
| 500 | 111500006 | Internal service error.                                                                         | 内部服务错误。                | 请联系技术支持。      |
| 500 | 111500017 | Internal service error.                                                                         | 内部服务错误。                | 请联系技术支持。      |

| 状态码 | 错误码       | 错误信息                          | 描述             | 处理措施          |
|-----|-----------|-------------------------------|----------------|---------------|
| 500 | 111500020 | vm add port fail              | 虚拟机添加端口异常。     | 请联系技术支持。      |
| 500 | 111500024 | Internal service error.       | 内部服务错误。        | 请联系技术支持。      |
| 500 | 111500031 | create instance fail          | 创建DCS实例失败。     | 请联系技术支持。      |
| 500 | 111500032 | Internal service error.       | 内部服务错误。        | 请联系技术支持。      |
| 500 | 111500037 | query order info fail         | 查询订单详情失败。      | 请稍后重试或联系技术支持。 |
| 500 | 111500041 | No resource tenant available. | 无可用资源租户。       | 请稍后重试或联系技术支持。 |
| 500 | 111500044 | update resource status fail   | 更新云服务实例资源状态失败。 | 请稍后重试或联系技术支持。 |
| 500 | 111500053 | Internal service error.       | 内部服务错误。        | 请联系技术支持。      |
| 500 | 111500054 | Internal service error.       | 内部服务错误。        | 请联系技术支持。      |
| 500 | 111500070 | Internal service error.       | 内部服务错误。        | 请联系技术支持。      |
| 500 | 111500071 | Internal service error.       | 内部服务错误。        | 请联系技术支持。      |
| 500 | 111500077 | Internal service error.       | 内部服务错误。        | 请联系技术支持。      |
| 500 | 111500078 | Internal service error.       | 内部服务错误。        | 请联系技术支持。      |
| 500 | 111500079 | Internal service error.       | 内部服务错误。        | 请联系技术支持。      |
| 500 | 111500082 | Internal service error.       | 内部服务错误。        | 请联系技术支持。      |
| 500 | 111500083 | Internal service error.       | 内部服务错误。        | 请联系技术支持。      |
| 500 | 111500085 | Internal service error.       | 内部服务错误。        | 请联系技术支持。      |
| 500 | 111500090 | Internal service error.       | 内部服务错误。        | 请联系技术支持。      |

| 状态码 | 错误码       | 错误信息                                                                                            | 描述                     | 处理措施     |
|-----|-----------|-------------------------------------------------------------------------------------------------|------------------------|----------|
| 500 | 111500091 | Internal service error.                                                                         | 内部服务错误。                | 请联系技术支持。 |
| 500 | 111500092 | Internal service error.                                                                         | 内部服务错误。                | 请联系技术支持。 |
| 500 | 111500095 | Internal service error.                                                                         | 内部服务错误。                | 请联系技术支持。 |
| 500 | 111500104 | Internal service error.                                                                         | 内部服务错误。                | 请联系技术支持。 |
| 500 | DCS. 5094 | Master standby swap failed.                                                                     | 主备切换失败。                | 请联系技术支持。 |
| 500 | DCS.4069  | Another user is modifying configuration parameters of the DCS instance. Please try again later. | 其他用户正在修改实例的配置参数，请稍后再试。 | 请稍后重试。   |
| 500 | DCS.4101  | Delete instance backup file failed.                                                             | 删除实例备份文件失败。            | 请联系技术支持。 |
| 500 | DCS.4842  | job execution status failed.                                                                    | Job任务执行失败。             | 请联系技术支持。 |
| 500 | DCS.5000  | Internal service error.                                                                         | 内部服务错误。                | 请联系技术支持。 |
| 500 | DCS.5006  | Submit job failed.                                                                              | 提交任务失败。                | 请联系技术支持。 |
| 500 | DCS.5017  | Failed to save instance information.                                                            | 保存实例信息失败               | 请联系技术支持。 |
| 500 | DCS.5020  | vm add port fail                                                                                | 虚拟机添加端口异常。             | 请联系技术支持。 |
| 500 | DCS.5024  | Query instance failed.                                                                          | 查询实例失败。                | 请联系技术支持。 |
| 500 | DCS.5031  | create instance fail                                                                            | 创建DCS实例失败。             | 请联系技术支持。 |
| 500 | DCS.5032  | Failed to create order.                                                                         | 创建订单号失败。               | 请联系技术支持。 |

| 状态码 | 错误码      | 错误信息                                                             | 描述                  | 处理措施     |
|-----|----------|------------------------------------------------------------------|---------------------|----------|
| 500 | DCS.5037 | query order info fail                                            | 查询订单详情失败。           | 请联系技术支持。 |
| 500 | DCS.5039 | Obtain IAM service failed.                                       | 获取IAM服务失败。          | 请联系技术支持。 |
| 500 | DCS.5040 | Call IAM API for querying agency failed.                         | 调用IAM查询委托接口失败。      | 请联系技术支持。 |
| 500 | DCS.5041 | No resource tenant available.                                    | 无可用资源租户。            | 请联系技术支持。 |
| 500 | DCS.5042 | Call IAM API for creating agency failed.                         | 调用IAM创建委托接口失败。      | 请联系技术支持。 |
| 500 | DCS.5043 | Call IAM API for querying permission failed.                     | 调用IAM查询权限接口失败。      | 请联系技术支持。 |
| 500 | DCS.5044 | update resource status fail                                      | 更新云服务实例资源状态失败。      | 请联系技术支持。 |
| 500 | DCS.5045 | Call IAM API for adding project-level agency permissions failed. | 调用IAM增加项目级别的委托权限失败。 | 请联系技术支持。 |
| 500 | DCS.5053 | Instance node not found.                                         | 未找到实例节点。            | 请联系技术支持。 |
| 500 | DCS.5054 | Failed to generate password.                                     | 生成密码失败。             | 请联系技术支持。 |
| 500 | DCS.5070 | Internal service error.                                          | 内部服务错误。             | 请联系技术支持。 |
| 500 | DCS.5071 | Failed to create instance backup strategy.                       | 创建实例备份策略失败。         | 请联系技术支持。 |
| 500 | DCS.5077 | Query instance failed.                                           | 查询实例备份策略失败。         | 请联系技术支持。 |

| 状态码 | 错误码      | 错误信息                                                 | 描述            | 处理措施     |
|-----|----------|------------------------------------------------------|---------------|----------|
| 500 | DCS.5078 | Query backup record failed.                          | 查询备份记录失败。     | 请联系技术支持。 |
| 500 | DCS.5079 | Query group node failed.                             | 查询节点错误。       | 请联系技术支持。 |
| 500 | DCS.5081 | The resource tenant does not exist.                  | 资源租户不存在。      | 请联系技术支持。 |
| 500 | DCS.5082 | Failed to register resource tenant backup user.      | 注册资源租户备份用户失败。 | 请联系技术支持。 |
| 500 | DCS.5083 | Failed to save backup user.                          | 保存备份用户失败。     | 请联系技术支持。 |
| 500 | DCS.5085 | Failed to update backup strategy.                    | 更新备份策略失败。     | 请联系技术支持。 |
| 500 | DCS.5090 | Failed to save backup information.                   | 保存备份信息失败。     | 请联系技术支持。 |
| 500 | DCS.5091 | Script execution failed.                             | 执行脚本失败。       | 请联系技术支持。 |
| 500 | DCS.5092 | Failed to save and restore data.                     | 保存恢复数据失败。     | 请联系技术支持。 |
| 500 | DCS.5095 | The script execution failed and needs to be retried. | 执行脚本失败，需要重试。  | 请联系技术支持。 |
| 500 | DCS.5104 | Failed to modify order.                              | 修改订单失败。       | 请联系技术支持。 |

## 7.3 获取项目 ID

您可以通过[调用API获取项目ID](#)或[从控制台获取项目ID](#)两种方式获取项目ID。

### 调用 API 获取项目 ID

项目ID可以通过调用[查询指定条件下的项目信息](#)API获取。

获取项目ID的接口为“GET https://{Endpoint}/v3/projects”，其中{Endpoint}为IAM的终端节点，可以从[地区和终端节点](#)获取。接口的认证鉴权请参见[认证鉴权](#)。

响应示例如下，其中projects下的“id”即为项目ID。

```
{
 "projects": [
 {
 "domain_id": "65382450e8f64ac0870cd180d14e684b",
 "is_domain": false,
 "parent_id": "65382450e8f64ac0870cd180d14e684b",
 "name": "XXXXX",
 "description": "",
 "links": {
 "next": null,
 "previous": null,
 "self": "https://www.example.com/v3/projects/a4a5d4098fb4474fa22cd05f897d6b99"
 },
 "id": "a4a5d4098fb4474fa22cd05f897d6b99",
 "enabled": true
 }
],
 "links": {
 "next": null,
 "previous": null,
 "self": "https://www.example.com/v3/projects"
 }
}
```

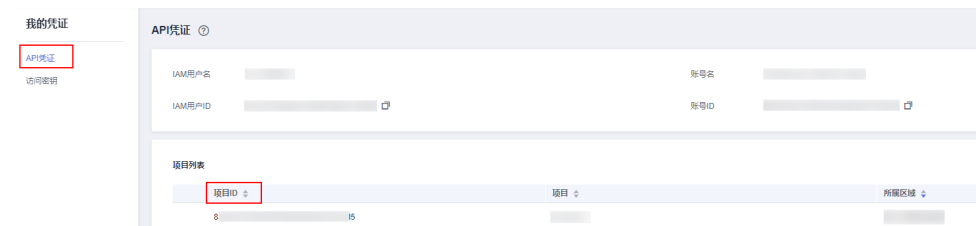
## 从控制台获取项目 ID

在调用接口的时候，部分URL中需要填入项目ID（project\_id），所以需要先在管理控制台上获取到项目ID。

项目ID获取步骤如下：

- 步骤1** 注册并登录管理控制台。
- 步骤2** 鼠标悬停在右上角的用户名，在下拉列表中单击“我的凭证”。
- 步骤3** 在“API凭证”页面的项目列表中查看项目ID。

图 7-1 查看项目 ID



----结束


## 7.4 获取账户名和账号 ID

在调用接口的时候，部分URL中需要填入账户名和账号ID，所以需要先在管理控制台上获取到账户名和账号ID。账户名和账号ID获取步骤如下：

1. 注册并登录管理控制台。

- 鼠标悬停在右上角的用户名，选择下拉列表中的“我的凭证”。  
在“API凭证”页面查看账号名和账号ID。

图 7-2 查看账号名和账号 ID



## 7.5 缓存实例状态说明

表 7-2 缓存实例状态说明

| 状态           | 说明                                   |
|--------------|--------------------------------------|
| CREATING     | 申请缓存实例后，在缓存实例状态进入运行中之前的状态。           |
| CREATEFAILED | 缓存实例处于创建失败的状态。                       |
| RUNNING      | 缓存实例正常运行状态。<br>在这个状态的实例可以运行您的业务。     |
| ERROR        | 缓存实例处于故障的状态。                         |
| RESTARTING   | 缓存实例正在进行重启操作。                        |
| FROZEN       | 缓存实例处于已冻结状态，用户可以在“我的订单”中续费开启冻结的缓存实例。 |
| EXTENDING    | 缓存实例处于正在扩容的状态。                       |
| RESTORING    | 缓存实例数据恢复中的状态。                        |
| FLUSHING     | 缓存实例数据清空中的状态。                        |

## 7.6 实例诊断 ID 说明

表 7-3 cause\_ids

| ID | ID类型  | ID说明                      |
|----|-------|---------------------------|
| 1  | cause | 活跃连接数超过{THRESHOLD}        |
| 2  | cause | 瞬时流量过大                    |
| 3  | cause | 底层磁盘异常                    |
| 4  | cause | 持久化失败                     |
| 5  | cause | 内存使用量超过{THRESHOLD}        |
| 6  | cause | 已开启RDB,内存使用量超过{THRESHOLD} |



| ID | ID类型  | ID说明                      |
|----|-------|---------------------------|
| 7  | cause | Redis内部内存碎片率过高            |
| 8  | cause | 缓存命中率低于{THRESHOLD}        |
| 9  | cause | 大量key集中过期                 |
| 10 | cause | 执行了O(N)时间复杂度命令：{COMMANDS} |
| 11 | cause | CPU负载高于{THRESHOLD}        |
| 12 | cause | 执行持久化                     |
| 13 | cause | QPS升高                     |

表 7-4 impact\_ids

| ID | ID类型   | ID说明      |
|----|--------|-----------|
| 1  | impact | Redis拒绝连接 |
| 2  | impact | Redis断开连接 |
| 3  | impact | Redis响应变慢 |
| 4  | impact | RDB持久化失败  |
| 5  | impact | 缓存命中率下降   |
| 6  | impact | AOF持久化失败  |

表 7-5 advice\_ids

| ID | ID类型   | ID说明                      |
|----|--------|---------------------------|
| 1  | advice | 客户端使用连接池复用已有连接            |
| 2  | advice | 采用读写分离或集群                 |
| 3  | advice | 扩容                        |
| 4  | advice | 业务低峰期手动执行memory purge     |
| 5  | advice | 排查Redis使用方法或降低缓存粒度，减少内存逐出 |
| 6  | advice | 分散设置key过期时间               |
| 7  | advice | 避免使用O(N)时间复杂度命令           |

# 8 历史 API

## 8.1 生命周期管理

### 8.1.1 创建缓存实例

#### 功能介绍

创建缓存实例，该接口创建的缓存实例支持按需计费 and 包周期两种方式。

#### URI

POST /v1.0/{project\_id}/instances

参数说明见[表8-1](#)。

表 8-1 参数说明

| 参数         | 类型     | 必选 | 说明                                    |
|------------|--------|----|---------------------------------------|
| project_id | String | 是  | 项目ID。获取方式，参考 <a href="#">获取项目ID</a> 。 |

#### 请求消息

##### 请求参数

参数说明见[表8-2](#)。

表 8-2 参数说明

| 参数                 | 类型     | 必选 | 说明                                                                                                                                                                                                                                                                                                                      |
|--------------------|--------|----|-------------------------------------------------------------------------------------------------------------------------------------------------------------------------------------------------------------------------------------------------------------------------------------------------------------------------|
| name               | String | 是  | 实例名称。<br>由英文字符开头，只能由英文字母、数字、中划线和下划线组成。<br>创建单个实例时，名称长度为4到64位的字符串。批量创建实例时，名称长度为4到56位的字符串，且实例名称格式为“自定义名称- <i>n</i> ”，其中 <i>n</i> 从000开始，依次递增。例如，批量创建两个实例，自定义名称为dcs_demo，则两个实例的名称为dcs_demo-000和dcs_demo-001。                                                                                                               |
| description        | String | 否  | 实例的描述信息。<br>长度不超过1024的字符串。<br><b>说明</b><br>“\”在json报文中属于特殊字符，如果参数值中需要显示“\”或者“”字符，请在字符前增加转义字符“\\”或者“\”。                                                                                                                                                                                                                  |
| engine             | String | 是  | 缓存引擎：Redis和Memcached。                                                                                                                                                                                                                                                                                                   |
| engine_version     | String | 是  | 缓存版本。当缓存引擎为Redis时，该字段为必填，取值为3.0、4.0或5.0。当缓存引擎为Memcached时，该字段为可选，取值可为空。                                                                                                                                                                                                                                                  |
| capacity           | Float  | 是  | 缓存容量（G Byte）。 <ul style="list-style-type: none"> <li>Redis3.0：单机和主备类型实例取值：2、4、8、16、32、64。Proxy集群实例规格支持64、128、256、512和1024。</li> <li>Redis4.0和Redis5.0：单机和主备类型实例取值：0.125、0.25、0.5、1、2、4、8、16、32、64。Cluster集群实例规格支持24、32、48、64、96、128、192、256、384、512、768、1024。</li> <li>Memcached：单机和主备类型实例取值：2、4、8、16、32、64。</li> </ul> |
| no_password_access | String | 是  | 是否允许免密码访问缓存实例。 <ul style="list-style-type: none"> <li>true：该实例无需密码即可访问。</li> <li>false：该实例必须通过密码认证才能访问。</li> </ul> 若未配置该参数则默认值为“false”。                                                                                                                                                                                 |

| 参数                | 类型     | 必选 | 说明                                                                                                                                                                                                                                                                                                                                                                                                            |
|-------------------|--------|----|---------------------------------------------------------------------------------------------------------------------------------------------------------------------------------------------------------------------------------------------------------------------------------------------------------------------------------------------------------------------------------------------------------------|
| password          | String | 否  | <p>缓存实例的认证信息。</p> <p><b>说明</b><br/>当“no_password_access”配置为“false”或未配置时，请求消息中须包含password参数。</p> <p>Redis类型的缓存实例密码复杂度要求：</p> <ul style="list-style-type: none"> <li>• 输入长度为8到32位的字符串。</li> <li>• 新密码不能与旧密码相同。</li> <li>• 必须包含如下四种字符中的三种组合： <ul style="list-style-type: none"> <li>- 小写字母</li> <li>- 大写字母</li> <li>- 数字</li> <li>- 特殊字符包括 ( `~!@#\$%^&amp;*()-_+=\  [{}]:",&lt;.&gt;/? )</li> </ul> </li> </ul> |
| access_user       | String | 否  | <p>当缓存类型为Redis时，则不需要设置，保持为空即可。</p> <p>当缓存引擎为Memcached，且“no_password_access”为“false”时才需要设置，表示通过密码认证访问缓存实例的认证用户名。</p> <p>由英文字符开头，只能由英文字母、数字、中划线和下划线组成，长度为1~64的字符。</p> <p><b>说明</b></p> <ul style="list-style-type: none"> <li>• 当缓存引擎为Memcached时，该参数为可选项。</li> <li>• 当缓存引擎为Redis时，该参数不需要设置。</li> </ul>                                                                                                          |
| vpc_id            | String | 是  | <p>虚拟私有云ID。</p> <p>获取方法如下：</p> <ul style="list-style-type: none"> <li>• 方法1：登录虚拟私有云服务的控制台界面，在虚拟私有云的详情页面查找VPC ID。</li> <li>• 方法2：通过虚拟私有云服务的API接口查询，具体操作可参考<a href="#">查询VPC列表</a>。</li> </ul>                                                                                                                                                                                                                  |
| security_group_id | String | 是  | <p>指定实例所属的安全组。</p> <p>获取方法如下：</p> <ul style="list-style-type: none"> <li>• 方法1：登录虚拟私有云服务的控制台界面，在安全组的详情页面查找安全组ID。</li> <li>• 方法2：通过虚拟私有云服务的API接口查询，具体操作可参考<a href="#">查询安全组列表</a>。</li> </ul>                                                                                                                                                                                                                  |

| 参数                     | 类型      | 必选 | 说明                                                                                                                                                                                                                                                                                                                                                                                                          |
|------------------------|---------|----|-------------------------------------------------------------------------------------------------------------------------------------------------------------------------------------------------------------------------------------------------------------------------------------------------------------------------------------------------------------------------------------------------------------|
| subnet_id              | String  | 是  | 子网的网络ID。<br>获取方法如下： <ul style="list-style-type: none"> <li>方法1：登录虚拟私有云服务的控制台界面，单击VPC下的子网，进入子网详情页面，查找网络ID。</li> <li>方法2：通过虚拟私有云服务的API接口查询，具体操作可参考<a href="#">查询子网列表</a>。</li> </ul>                                                                                                                                                                                                                          |
| available_zones        | Array   | 是  | 创建缓存节点到指定且有资源的可用区ID。具体查询方法，请参考 <a href="#">查询可用区信息</a> ，在查询时，请注意查看该可用区是否有资源。<br>如果是创建主备、Proxy集群、Cluster集群实例，支持跨可用区部署，可以为备节点指定备可用区。在为节点指定可用区时，用逗号分隔开，具体请查看示例。                                                                                                                                                                                                                                                |
| product_id             | String  | 是  | 支持创建的产品的标识。具体查询方法，请参考 <a href="#">查询产品规格列表</a> 。<br>参数取值格式为：spec_code+“-”+计费模式缩写，计费模式缩写取值范围有：h、m、y。其中，h表示计费模式为按需；m表示计费模式为包月；y表示计费模式为包年。<br>例如：redis.single.au1.large.1-h，表示规格redis.single.au1.large.1的按需计费产品ID。<br><b>说明</b><br>在查询产品规格中获取product_id时，请务必确保获取的product_id对应的计费模式和您选择的计费模式一致。例如，要订购按需计费、实例类型为Redis3.0的主备实例，可从接口响应消息中，查找charging_type字段为Hourly、spec_code字段为dcs.master_standby的记录对应的product_id。 |
| instance_backup_policy | JSON    | 否  | 备份策略，实例类型为主备和集群时支持。具体备份参数，请参考 <a href="#">表8-4</a> 和 <a href="#">表8-5</a> 。                                                                                                                                                                                                                                                                                                                                 |
| enable_publicip        | Boolean | 否  | Redis缓存实例是否开启公网访问功能。 <ul style="list-style-type: none"> <li>true：开启</li> <li>false：不开启</li> </ul>                                                                                                                                                                                                                                                                                                           |
| publicip_id            | String  | 否  | Redis缓存实例绑定的弹性IP地址的id。<br>如果开启了公网访问功能（即enable_publicip为true），该字段为必选。                                                                                                                                                                                                                                                                                                                                        |
| enable_ssl             | Boolean | 否  | Redis缓存实例开启公网访问功能时，是否选择支持ssl。 <ul style="list-style-type: none"> <li>true：开启</li> <li>false：不开启</li> </ul>                                                                                                                                                                                                                                                                                                  |

| 参数                      | 类型               | 必选 | 说明                                                                                                                                                                                                                                                                |
|-------------------------|------------------|----|-------------------------------------------------------------------------------------------------------------------------------------------------------------------------------------------------------------------------------------------------------------------|
| maintain_begin          | String           | 否  | 维护时间窗开始时间，格式为HH:mm:ss。<br><ul style="list-style-type: none"> <li>维护时间窗开始和结束时间必须为指定的时间段，可参考<a href="#">查询维护时间窗时间段</a>获取。</li> <li>开始时间必须为22:00:00、02:00:00、06:00:00、10:00:00、14:00:00和18:00:00。</li> <li>该参数不能单独为空，若该值为空，则结束时间也为空。系统分配一个默认开始时间02:00:00。</li> </ul> |
| maintain_end            | String           | 否  | 维护时间窗结束时间，格式为HH:mm:ss。<br><ul style="list-style-type: none"> <li>维护时间窗开始和结束时间必须为指定的时间段，可参考<a href="#">查询维护时间窗时间段</a>获取。</li> <li>结束时间在开始时间基础上加四个小时，即当开始时间为22:00:00时，结束时间为02:00:00。</li> <li>该参数不能单独为空，若该值为空，则开始时间也为空，系统分配一个默认结束时间06:00:00。</li> </ul>             |
| enterprise_project_id   | String           | 否  | 企业项目ID。                                                                                                                                                                                                                                                           |
| enterprise_project_name | String           | 否  | 企业项目名称。                                                                                                                                                                                                                                                           |
| instance_num            | Integer          | 否  | 表示批量创建缓存实例时，购买的实例个数。仅Redis和Memcached实例支持批量创建。<br>默认值：1<br>取值范围：1-100                                                                                                                                                                                              |
| private_ip              | String           | 否  | 创建缓存实例手动指定的IP地址,支持Redis和Memcached。                                                                                                                                                                                                                                |
| bss_param               | JSON             | 否  | 表示包周期计费模式的相关参数。如果为空，则默认计费模式为按需计费；如果是包周期方式，请参考 <a href="#">表8-6</a> 设置。                                                                                                                                                                                            |
| tags                    | Array of objects | 否  | 实例标签键值。具体请参考 <a href="#">表8-3</a> 。                                                                                                                                                                                                                               |
| port                    | Integer          | 否  | 实例自定义端口。只有创建Redis4.0和Redis5.0实例才支持自定义端口，Redis3.0和Memcached实例不支持。<br>创建Redis4.0和Redis5.0实例，如果没发送该参数或该参数为空，表示实例使用默认端口6379。如果自定义端口，端口范围为1~65535的任意数字。                                                                                                                |

| 参数              | 类型   | 必选 | 说明                                                                                                                                                                                           |
|-----------------|------|----|----------------------------------------------------------------------------------------------------------------------------------------------------------------------------------------------|
| rename_commands | JSON | 否  | 支持自定义重命名高危命令。只有创建Redis4.0和Redis5.0实例才支持重命名高危命令，Redis3.0和Memcached实例不支持。<br>创建Redis4.0和Redis5.0实例，如果没发送该参数或该参数为空，表示没有需要重命名的命令。当前支持重命名的高危命令有command、keys、flushdb、flushall和hgetall，其他命令暂不支持重命名。 |

表 8-3 tags 参数说明

| 参数    | 是否必选 | 参数类型   | 描述                                                                                                                   |
|-------|------|--------|----------------------------------------------------------------------------------------------------------------------|
| key   | 否    | String | 标签键。<br><ul style="list-style-type: none"> <li>不能为空。</li> <li>对于同一资源键值唯一。</li> <li>长度不超过36个字符。</li> </ul>            |
| value | 否    | String | 标签值。<br><ul style="list-style-type: none"> <li>action为create时，必选。action为delete时，非必选。</li> <li>长度不超过43个字符。</li> </ul> |

表 8-4 备份策略

| 参数                     | 类型      | 必选 | 说明                                                                                                     |
|------------------------|---------|----|--------------------------------------------------------------------------------------------------------|
| save_days              | Integer | 否  | 当backup_type设置为manual时，该参数为必填。<br>保留天数，单位：天，取值范围：1-7。                                                  |
| backup_type            | String  | 否  | 备份类型。<br><ul style="list-style-type: none"> <li>auto：自动备份</li> <li>manual：手动备份</li> </ul> 默认值是：manual。 |
| periodical_backup_plan | JSON    | 是  | 备份计划，具体请参考 <a href="#">表8-5</a> 。                                                                      |

表 8-5 备份计划

| 参数               | 类型     | 必选 | 说明                                                    |
|------------------|--------|----|-------------------------------------------------------|
| begin_at         | String | 是  | 备份执行时间，“00:00-01:00”代表0点开始执行备份。                       |
| period_type      | String | 是  | 备份周期类型，目前支持“weekly”。                                  |
| backup_at        | Array  | 是  | 每周的周几开始备份，取值1-7，1代表周一，7代表周日。                          |
| timezone_of_fset | String | 否  | 备份的时区。取值为-1200 ~+1200之间的时区。若为空则默认使用DCS-Server节点的当前时区。 |

表 8-6 bss\_param 参数说明

| 参数            | 类型     | 必选 | 说明                                                                                                                                                                                                                                                                                                                                                    |
|---------------|--------|----|-------------------------------------------------------------------------------------------------------------------------------------------------------------------------------------------------------------------------------------------------------------------------------------------------------------------------------------------------------|
| charging_mode | String | 是  | <p>功能说明：付费方式（预付费、按需付费；预付费，即包周期付费）</p> <p>取值范围：</p> <ul style="list-style-type: none"> <li>prePaid -预付费，即包年包月；</li> <li>postPaid -后付费，即按需付费；</li> </ul> <p>默认值是postPaid。</p> <p>后付费的场景下，bss_param参数的其他字段都会被忽略。</p>                                                                                                                                     |
| is_auto_pay   | String | 否  | <p>功能说明：下单订购后，是否自动从客户的账户中支付；默认是“不自动支付”</p> <p>取值范围：</p> <ul style="list-style-type: none"> <li>true：是（自动支付，从账户余额自动扣费）</li> <li>false：否（默认值，只提交订单不支付，需要客户手动去支付）</li> </ul> <p>约束：</p> <p>自动支付时，只能使用账户的现金支付；如果要使用代金券，请选择不自动支付，然后在用户费用中心，选择代金券支付。</p> <p>如果没有设置成自动支付，即设置为false时，在创建实例之后，实例状态为“支付中”，用户必须在“费用中心 &gt; 我的订单”，完成订单支付，否则订单一直在支付中，实例没有创建成功。</p> |
| period_type   | String | 否  | <p>当选择包年包月时，该字段为必选，表示订购资源的周期类型。</p> <p>取值范围如下：</p> <ul style="list-style-type: none"> <li>month：表示包月</li> <li>year：表示包年</li> </ul>                                                                                                                                                                                                                    |



| 参数            | 类型      | 必选 | 说明                                                                                                                                                                                                                        |
|---------------|---------|----|---------------------------------------------------------------------------------------------------------------------------------------------------------------------------------------------------------------------------|
| period_num    | Integer | 否  | <p>功能说明：订购周期数</p> <p>取值范围：(后续会随运营策略变化)</p> <ul style="list-style-type: none"> <li>period_type为month时，为[1,9]，</li> <li>period_type为year时，为[1,3]</li> </ul> <p>约束：同period_type约束。</p>                                       |
| is_auto_renew | String  | 否  | <p>当选择包年包月时，该字段为必选，表示是否自动续订资源。</p> <p>取值范围：</p> <ul style="list-style-type: none"> <li>false：不自动续订；</li> <li>true：自动续订；</li> </ul> <p>默认值为：false</p> <p>约束：</p> <p>如果设置为自动续订，到期后，会自动续订一个月（自动续订时间后续可能会变化），详情可联系技术支持咨询。</p> |

### 请求示例

请求URL：

POST https://{dcs\_endpoint}/v1.0/{project\_id}/instances

- 示例：

#### 创建Redis实例

```
{
 "name": "dcs-API Test",
 "description": "Test",
 "engine": "Redis",
 "engine_version": "3.0",
 "capacity": 2,
 "enterprise_project_id": "0",
 "enterprise_project_name": "default",
 "no_password_access": false,
 "access_user": "",
 "password": "*****",
 "vpc_id": "0402ea19-5457-4032-9d1b-eb48b98f6c66",
 "security_group_id": "4b95a790-5cfc-463d-8de5-42199e55371c",
 "subnet_id": "a3bd29e4-d5bc-414c-a79a-1f35ee4ead88",
 "available_zones": [
 "12c47a78666b4e438cd0c692b9860387"
],
 "maintain_begin": "02:00",
 "maintain_end": "06:00",
 "product_id": "dcs.master_standby-h",
 "enable_publicip": false,
 "publicip_id": "",
 "enable_ssl": false,
 "private_ip": "",
 "instance_num": 1
}
```

- 示例

### 创建按需的Redis主备实例（设置了标签、自定义端口、重命名高危命令、跨可用区部署）

```
{
 "name": "dcs-demo",
 "engine": "Redis",
 "engine_version": "4.0",
 "capacity": 2,
 "no_password_access": true,
 "vpc_id": "c5cd009b-9ba9-41f2-9a26-2b8c3f3ffd39",
 "subnet_id": "7e95c4d6-d7af-424c-a3cf-2be10968fe81",
 "product_id": "redis.ha.au1.large.2-h",
 "available_zones": ["ae04cf9d61544df3806a3feeb401b204",
"d573142f24894ef3bd3664de068b44b0"],
 "security_group_id": "d57fad27-e3e9-43b7-9498-0a698ab63b27",
 "port": "4040",
 "rename_commands":
 {
 "keys":"keys001",
 "flushdb":"flushdb001",
 "flushall":"flushall001"
 },
 "tags": [{
 "key": "dcs001",
 "value": "002"
 },
 {
 "key": "dcs003",
 "value": "004"
 }
]}
}
```

- 示例：

### 创建包周期的Redis主备实例（设置了备份策略）

```
{
 "name": "dcs-APITest1",
 "description": "",
 "engine": "Redis",
 "engine_version": "3.0.7",
 "capacity": 2,
 "enterprise_project_id": "0",
 "enterprise_project_name": "default",
 "no_password_access": false,
 "access_user": "",
 "password": "*****",
 "vpc_id": "0402ea19-5457-4032-9d1b-eb48b98f6c66",
 "security_group_id": "4b95a790-5cfc-463d-8de5-42199e55371c",
 "subnet_id": "a3bd29e4-d5bc-414c-a79a-1f35ee4ead88",
 "available_zones": [
 "12c47a78666b4e438cd0c692b9860387"
],
 "maintain_begin": "02:00",
 "maintain_end": "06:00",
 "product_id": "dcs.master_standby-m",
 "enable_publicip": false,
 "publicip_id": "",
 "enable_ssl": false,
 "instance_num": 1,
 "private_ip": "",
 "instance_backup_policy": {
 "save_days": 1,
 "backup_type": "auto",
 "periodical_backup_plan": {
 "begin_at": "16:00-17:00",
 "period_type": "weekly",
 "backup_at": [
 "1",
 "2",
 "3",
]
 }
 }
}
```

```

 "4",
 "5",
 "6",
 "7"
],
 "timezone_offset": "+0800"
}
},
"bss_param": {
 "charging_mode": "prePaid",
 "is_auto_pay": "true",
 "period_type": "month",
 "period_num": "1",
 "is_auto_renew": "false"
}
}

```

- 示例:

### 创建包周期的Redis集群实例（设置了备份策略）

```

{
 "name": "dcs-k3ej",
 "description": "",
 "engine": "Redis",
 "engine_version": "3.0.7",
 "capacity": 64,
 "enterprise_project_id": "0",
 "enterprise_project_name": "default",
 "no_password_access": true,
 "access_user": "",
 "password": "",
 "vpc_id": "0402ea19-5457-4032-9d1b-eb48b98f6c66",
 "security_group_id": "4b95a790-5cfc-463d-8de5-42199e55371c",
 "subnet_id": "a3bd29e4-d5bc-414c-a79a-1f35ee4ead88",
 "available_zones": [
 "12c47a78666b4e438cd0c692b9860387"
],
 "maintain_begin": "02:00",
 "maintain_end": "06:00",
 "product_id": "dcs.cluster-m",
 "enable_publicip": false,
 "publicip_id": "",
 "enable_ssl": false,
 "instance_num": 1,
 "private_ip": "",
 "instance_backup_policy": {
 "save_days": 1,
 "backup_type": "auto",
 "periodical_backup_plan": {
 "begin_at": "16:00-17:00",
 "period_type": "weekly",
 "backup_at": [
 "1",
 "2",
 "3",
 "4",
 "5",
 "6",
 "7"
],
 },
 },
 "timezone_offset": "+0800"
}
},
"bss_param": {
 "charging_mode": "prePaid",
 "is_auto_pay": "true",
 "period_type": "month",
 "period_num": "1",
 "is_auto_renew": "false"
}
}

```

```

 }
 }
}

```

- 示例：
 

### 创建Memcached主备实例（设置了备份策略）

```

{
 "name": "dcs-a11b",
 "description": "Create an instance",
 "engine": "Memcached",
 "engine_version": "",
 "capacity": 2,
 "password": "XXXXXX",
 "vpc_id": "27d99e17-42f2-4751-818f-5c8c6c03ff16",
 "security_group_id": "1477393a-29c9-4de5-843f-18ef51257c8e",
 "subnet_id": "ec2f34b9-20eb-4872-85bd-bea9fc943129",
 "available_zones": [
 "1d7b939b382c4c3bb3481a8ca10da769"
],
 "product_id": "XXXXXX",
 "instance_backup_policy": {
 "save_days": 1,
 "backup_type": "auto",
 "periodical_backup_plan": {
 "begin_at": "00:00-01:00",
 "period_type": "weekly",
 "backup_at": [
 1,
 2,
 3,
 4,
 5,
 6,
 7
]
 }
 }
},
 "maintain_begin": "22:00:00",
 "maintain_end": "02:00:00",
 "no_password_access": "true",
 "access_user": "",
 "timezone_offset": ""
}

```

## 响应消息

### 响应参数

参数说明见[表8-7](#)。

表 8-7 参数说明

| 参数          | 类型     | 说明                                                                                               |
|-------------|--------|--------------------------------------------------------------------------------------------------|
| instance_id | String | 缓存实例ID。<br>如果批量创建实例，则会返回多个实例ID，以逗号分隔。<br><b>说明</b><br>该参数用于兼容老版本，参数列出的实例列表与 <b>instances</b> 相同。 |
| instances   | JSON   | 缓存实例列表。具体参数，请参考 <a href="#">表8-8</a> 。                                                           |

表 8-8 instances 参数说明

| 参数            | 类型     | 说明      |
|---------------|--------|---------|
| instance_id   | String | 缓存实例ID。 |
| instance_name | String | 缓存实例名称。 |

### 响应示例

如果是按需实例，响应消息如下：

```
{
 "instances": [
 {
 "instance_id": "3c49fd6b-fc7c-419e-9644-b6cce008653f",
 "instance_name": "dcs-test005"
 }
],
 "instance_id": "3c49fd6b-fc7c-419e-9644-b6cce008653f"
}
```

如果是包周期实例，响应消息如下：

```
{
 "instance_id": "77284d69-cd51-4bf1-aa30-2e60f055800c",
 "order_id": "CS2005091653L2DAM",
 "instances": [
 {
 "instance_id": "77284d69-cd51-4bf1-aa30-2e60f055800c",
 "instance_name": "dcs-APItest1"
 }
]
}
```

## 状态码

操作成功的状态码如表8-9所示，其他响应见表7-1。

表 8-9 状态码

| 状态码 | 描述        |
|-----|-----------|
| 200 | 创建缓存实例成功。 |

## 8.1.2 删除实例

### 功能介绍

删除指定的缓存实例，释放该实例的所有资源。

#### 📖 说明

如果是删除按需资源，请按照本章节执行；如果是删除包周期资源，即退订，请参考[退订包周期资源](#)。

## URI

DELETE /v1.0/{project\_id}/instances/{instance\_id}

参数说明见[表8-10](#)。

表 8-10 参数说明

| 参数          | 类型     | 必选 | 说明    |
|-------------|--------|----|-------|
| project_id  | String | 是  | 项目ID。 |
| instance_id | String | 是  | 实例ID。 |

## 请求消息

### 请求参数

无。

### 请求示例

请求URL:

```
DELETE https://{dcs_endpoint}/v1.0/{project_id}/instances/{instance_id}
```

## 响应消息

### 响应参数

无。

### 响应示例

无。

## 状态码

操作成功的状态码如[表8-11](#)所示，其他响应见[表7-1](#)。

表 8-11 状态码

| 状态码 | 描述        |
|-----|-----------|
| 204 | 删除缓存实例成功。 |

## 8.1.3 批量删除实例

### 功能介绍

批量删除多个缓存实例。

## URI

DELETE /v1.0/{project\_id}/instances?allFailure={allFailure}

参数说明见表8-12。

表 8-12 参数说明

| 参数         | 类型     | 必选 | 说明                                                                                                                                                                        |
|------------|--------|----|---------------------------------------------------------------------------------------------------------------------------------------------------------------------------|
| project_id | String | 是  | 项目ID。                                                                                                                                                                     |
| allFailure | String | 否  | 是否批量删除创建失败的缓存实例。<br>取值如下： <ul style="list-style-type: none"> <li>• true，表示删除租户所有创建失败的缓存实例，此时请求参数instances可为空；</li> <li>• false或者其他值，表示删除instances参数数组中指定的缓存实例。</li> </ul> |

## 请求消息

### 请求参数

参数说明见表8-13。

表 8-13 参数说明

| 参数        | 类型    | 必选 | 说明                                                                       |
|-----------|-------|----|--------------------------------------------------------------------------|
| instances | Array | 否  | 实例的ID列表。<br>仅当URI中参数allFailure值为“false”或者其他值时，才需要配置该参数。<br>一次最多可删除50个实例。 |

### 请求URL:

DELETE https://{dcs\_endpoint}/v1.0/{project\_id}/instances?allFailure={allFailure}

当allFailure为false时，请求示例如下：

```
{
 "instances": [
 "54602a9d-5e22-4239-9123-77e350df4a34",
 "7166cdea-dbad-4d79-9610-7163e6f8b640"
]
}
```

## 响应消息

### 响应参数

当URI中参数allFailure值为true时，响应返回为空。当URI中参数allFailure值为false时，参数说明见[表8-14](#)。

**表 8-14** 参数说明

| 参数      | 类型    | 说明                                    |
|---------|-------|---------------------------------------|
| results | Array | 删除实例的结果，具体请参考 <a href="#">表8-15</a> 。 |

**表 8-15** results 参数说明

| 参数       | 类型     | 说明                      |
|----------|--------|-------------------------|
| instance | String | 缓存实例ID。                 |
| result   | String | 操作结果，取值有success或failed。 |

### 响应示例

```
{
 "results": [
 {
 "instance": "54602a9d-5e22-4239-9123-77e350df4a34",
 "result": "success"
 },
 {
 "instance": "7166cdea-dbad-4d79-9610-7163e6f8b640",
 "result": "success"
 }
]
}
```

## 状态码

操作成功的状态码如[表8-16](#)所示，其他响应见[表7-1](#)。

**表 8-16** 状态码

| 状态码 | 描述             |
|-----|----------------|
| 200 | 批量删除缓存实例成功。    |
| 204 | 清理创建失败的缓存实例成功。 |

## 8.1.4 查询指定实例

### 功能介绍

通过实例ID查询实例的详细信息。



## URI

GET /v1.0/{project\_id}/instances/{instance\_id}

参数说明见表8-17。

表 8-17 参数说明

| 参数          | 类型     | 必选 | 说明                               |
|-------------|--------|----|----------------------------------|
| project_id  | String | 是  | 获取方式，参考 <a href="#">获取项目ID</a> 。 |
| instance_id | String | 是  | 待查询的实例ID。                        |

## 请求消息

### 请求参数

无。

### 请求示例

请求URL：

```
GET https://{dcs_endpoint}/v1.0/{project_id}/instances/{instance_id}
```

## 响应消息

### 响应参数

参数说明见表8-18。

表 8-18 参数说明

| 参数         | 类型      | 说明                                                                                               |
|------------|---------|--------------------------------------------------------------------------------------------------|
| name       | String  | 实例名称。                                                                                            |
| engine     | String  | 缓存实例的引擎类型。                                                                                       |
| capacity   | Integer | 缓存实例的容量（G Byte）。                                                                                 |
| ip         | String  | 连接缓存实例的IP地址。如果是集群实例，返回多个IP地址，使用逗号分隔。如：192.168.0.1，192.168.0.2。                                   |
| domainName | String  | 实例的域名。                                                                                           |
| port       | Integer | 缓存的端口。                                                                                           |
| status     | String  | 缓存实例的状态。详细状态说明见 <a href="#">缓存实例状态说明</a> 。                                                       |
| libos      | Boolean | <ul style="list-style-type: none"> <li>true：该实例是libos实例。</li> <li>false：该实例不是libos实例。</li> </ul> |

| 参数                 | 类型      | 说明                                                                                                                        |
|--------------------|---------|---------------------------------------------------------------------------------------------------------------------------|
| description        | String  | 实例描述。                                                                                                                     |
| max_memory         | Integer | 总内存，单位：MB。                                                                                                                |
| used_memory        | Integer | 已使用的内存，单位：MB。                                                                                                             |
| instance_id        | String  | 实例ID。                                                                                                                     |
| resource_spec_code | String  | 资源规格标识。对应控制台创建缓存实例页面的实例规格名称。                                                                                              |
| engine_version     | String  | 缓存版本。                                                                                                                     |
| internal_version   | String  | DCS内部版本号。                                                                                                                 |
| charging_mode      | Integer | 付费模式，0表示按需计费，1表示包年/包月计费。                                                                                                  |
| capacity_minor     | String  | 单机小规格的缓存容量。                                                                                                               |
| vpc_id             | String  | VPC ID。                                                                                                                   |
| vpc_name           | String  | VPC的名称。                                                                                                                   |
| created_at         | String  | 完成创建时间。格式为：<br>2017-03-31T12:24:46.297Z                                                                                   |
| error_code         | String  | 实例创建失败或状态异常时的错误码，错误码说明见 <a href="#">表8-19</a> 。                                                                           |
| user_id            | String  | 用户id。                                                                                                                     |
| user_name          | String  | 用户名。                                                                                                                      |
| maintain_begin     | String  | 维护时间窗开始时间，格式为HH:mm:ss。                                                                                                    |
| maintain_end       | String  | 维护时间窗结束时间，格式为HH:mm:ss。                                                                                                    |
| no_password_access | String  | 是否允许免密码访问缓存实例。<br><ul style="list-style-type: none"> <li>• true：该实例无需密码即可访问。</li> <li>• false：该实例必须通过密码认证才能访问。</li> </ul> |
| access_user        | String  | 通过密码认证访问缓存实例的认证用户名。                                                                                                       |
| enable_publicip    | Boolean | Redis缓存实例是否开启公网访问功能。<br><ul style="list-style-type: none"> <li>• true：开启</li> <li>• false：不开启</li> </ul>                  |
| publicip_id        | String  | Redis缓存实例绑定的弹性IP地址的id。<br>如果未开启公网访问功能，该字段值为null。                                                                          |
| publicip_address   | String  | Redis缓存实例绑定的弹性IP地址。<br>如果未开启公网访问功能，该字段值为null。                                                                             |

| 参数                     | 类型               | 说明                                                                                                                                            |
|------------------------|------------------|-----------------------------------------------------------------------------------------------------------------------------------------------|
| enable_ssl             | Boolean          | Redis缓存实例开启公网访问功能时，是否选择支持ssl。<br><ul style="list-style-type: none"> <li>• true: 开启</li> <li>• false: 不开启</li> </ul>                           |
| service_upgrade        | Boolean          | 实例是否存在升级任务。<br><ul style="list-style-type: none"> <li>• true: 存在</li> <li>• false: 不存在</li> </ul>                                             |
| service_task_id        | String           | 升级任务的ID。<br><ul style="list-style-type: none"> <li>• 当service_upgrade为true时，该参数为升级任务的ID。</li> <li>• 当service_upgrade为false时，该参数为空。</li> </ul> |
| enterprise_project_id  | String           | 企业项目ID。                                                                                                                                       |
| available_zones        | Array            | 实例节点所在的可用区。返回“可用区ID”。                                                                                                                         |
| subnet_id              | String           | 子网ID。                                                                                                                                         |
| security_group_id      | String           | 安全组ID。                                                                                                                                        |
| backend_addrs          | String           | 集群实例的后端服务地址。                                                                                                                                  |
| product_id             | String           | 产品标识。                                                                                                                                         |
| security_group_name    | String           | 租户安全组名称。                                                                                                                                      |
| subnet_name            | String           | 子网名称。                                                                                                                                         |
| subnet_cidr            | String           | 子网网段。                                                                                                                                         |
| order_id               | String           | 订单ID。                                                                                                                                         |
| instance_backup_policy | JSON             | 备份策略，实例类型为主备和集群时支持。详情参考 <a href="#">表8-4</a> 和 <a href="#">表8-5</a> 。                                                                         |
| tags                   | Array of objects | 实例标签键值。                                                                                                                                       |

表 8-19 错误码说明

| 错误码         | 说明      |
|-------------|---------|
| dcs.00.0007 | 系统异常。   |
| dcs.01.0001 | 内部服务错误。 |

| 错误码         | 说明                      |
|-------------|-------------------------|
| dcs.01.0002 | 内部服务错误。                 |
| dcs.01.0003 | 内部服务错误。                 |
| dcs.02.0001 | VPC创建失败。                |
| dcs.02.0002 | VPC创建失败。                |
| dcs.02.0003 | 安全组创建失败。                |
| dcs.02.0004 | 子网创建失败。                 |
| dcs.02.0005 | 子网状态异常。                 |
| dcs.03.0001 | 创建ECS失败。                |
| dcs.03.0002 | 创建ECS失败。                |
| dcs.03.0003 | 创建ECS失败。                |
| dcs.03.0004 | 创建ECS失败。                |
| dcs.03.0005 | ECS绑定网卡失败。              |
| dcs.03.0007 | ECS启动失败。                |
| dcs.03.0008 | ECS启动失败。                |
| dcs.03.0009 | ECS停止失败。                |
| dcs.03.0017 | 实例部分节点故障。               |
| dcs.04.0002 | 实例部署异常。                 |
| dcs.04.0003 | 无法连接实例。                 |
| dcs.04.0004 | 存在两个主节点，主备节点间网络连接可能有问题。 |

### 响应示例

```
{
 "name": "dcs-125d",
 "engine": "Redis",
 "capacity": 64,
 "ip": "192.168.1.48",
 "domainName": "XXXXXX",
 "port": 6379,
 "status": "RUNNING",
 "libos": false,
 "description": null,
 "task": null,
 "max_memory": 65536,
 "used_memory": 33,
 "instance_id": "979e9a6b-e2f5-4b5d-8e98-fea495ea27a1",
 "resource_spec_code": "dcs.cluster",
 "engine_version": "3.0",
 "internal_version": null,
 "charging_mode": 0,
 "capacity_minor": null,
 "vpc_id": "d1e8008d-8182-4c86-a142-1ae9349bdc64",
```

```

"vpc_name": "vpc-807d",
"task_status": null,
"created_at": "2018-12-11T07:24:18.149Z",
"error_code": null,
"user_id": "9bfac09d9bcd4eb7bb1465a7bcff815b",
"user_name": "r00209145",
"maintain_begin": "02:00:00",
"maintain_end": "06:00:00",
"no_password_access": "true",
"access_user": null,
"enable_publicip": false,
"publicip_id": null,
"publicip_address": null,
"enable_ssl": false,
"service_upgrade": false,
"service_task_id": null,
"is_free": null,
"enterprise_project_id": "0",
"available_zones": ["f84448fd537f46078dd8bd776747f573"],
"subnet_id": "9b32218f-6389-485a-912e-076fe9df6fa7",
"security_group_id": "ecefad9-c8be-42aa-9d5d-9ab46a221240",
"backend_addrs": ["192.168.1.136:6379",
"192.168.1.224:6379"],
"product_id": "00301-17063-0--0",
"security_group_name": "sg--test-hanwang",
"subnet_name": "subnet-7e46",
"order_id": null,
"subnet_cidr": "192.168.1.0/24",
"instance_backup_policy": null,
"tags": [
 {
 "key": "dcs001",
 "value": "001"
 },
 {
 "key": "dcs002",
 "value": "002"
 }
],
"enterprise_project_name": null
}

```

## 状态码

操作成功的状态码如[表8-20](#)所示，其他响应见[表7-1](#)。

**表 8-20** 状态码

| 状态码 | 描述        |
|-----|-----------|
| 200 | 查询指定实例成功。 |

## 8.1.5 查询所有实例列表

### 功能介绍

查询租户的缓存实例列表，支持按照条件查询。

## URI

GET /v1.0/{project\_id}/instances?  
start={start}&limit={limit}&name={name}&status={status}&id={id}&include\_failure={include\_failure}&isExactMatchName={isExactMatchName}&ip={ip}&tags={key}={value}

参数说明见表8-21。

表 8-21 参数说明

| 参数               | 类型               | 必选 | 说明                                                                                        |
|------------------|------------------|----|-------------------------------------------------------------------------------------------|
| project_id       | String           | 是  | 项目ID。                                                                                     |
| start            | Integer          | 否  | 数据的起始序号，默认起始序号为1。                                                                         |
| limit            | Integer          | 否  | 每页显示条数，最小值为1，最大值为1000，若不设置该参数，则为最大显示条数1000。                                               |
| name             | String           | 否  | 实例名称。                                                                                     |
| id               | String           | 否  | 实例ID。                                                                                     |
| status           | String           | 否  | 实例状态。详细状态说明见 <a href="#">缓存实例状态说明</a> 。                                                   |
| ip               | String           | 否  | 连接缓存实例的IP地址。                                                                              |
| include_failure  | String           | 否  | 是否返回创建失败的实例数。<br>当参数值为“true”时，返回创建失败的实例数。参数值为“false”或者其他值，不返回创建失败的实例数。                    |
| isExactMatchName | String           | 否  | 是否按照实例名称进行精确匹配查询。<br>默认为“false”，表示模糊匹配实例名称查询。若参数值为“true”表示按照实例名称进行精确匹配查询。                 |
| tags             | Array of objects | 否  | 根据实例标签键值对进行查询。{key}表示标签键，{value}表示标签值。<br>如果同时使用多个标签键值对进行查询，中间使用逗号分隔开，表示查询同时包含指定标签键值对的实例。 |

### 示例

GET https://{dcs\_endpoint}/v1.0/bd6b78e2ff9e4e47bc260803ddcc7a21/instances?  
start=1&limit=10&name=&status=&id=&include\_failure=true&isExactMatchName=false

或：

GET https://{dcs\_endpoint}/v1.0/bd6b78e2ff9e4e47bc260803ddcc7a21/instances?  
tags=dc001=001,dc002=002

## 请求消息

### 请求参数

无。

### 请求示例

无。

## 响应消息

### 响应参数

参数说明见[表8-22](#)。

表 8-22 参数说明

| 参数           | 类型      | 说明       |
|--------------|---------|----------|
| instances    | Array   | 实例的详情数组。 |
| instance_num | Integer | 实例个数。    |

表 8-23 instance 参数说明

| 参数                 | 类型      | 说明                                                              |
|--------------------|---------|-----------------------------------------------------------------|
| name               | String  | 实例名称。                                                           |
| engine             | String  | 缓存引擎。                                                           |
| capacity           | Integer | 缓存容量（G Byte）。                                                   |
| ip                 | String  | 连接缓存实例的IP地址。如果是集群实例，返回多个IP地址，使用逗号分隔。如：192.168.0.1, 192.168.0.2。 |
| domainName         | String  | 实例的域名。                                                          |
| port               | Integer | 缓存的端口。                                                          |
| status             | String  | 缓存实例的状态。详细状态说明见 <a href="#">缓存实例状态说明</a> 。                      |
| max_memory         | Integer | 总内存，单位：MB。                                                      |
| used_memory        | Integer | 已使用的内存，单位：MB。                                                   |
| instance_id        | String  | 实例ID。                                                           |
| resource_spec_code | String  | 资源规格标识。对应控制台创建缓存实例页面的实例规格名称。                                    |
| engine_version     | String  | 缓存版本。                                                           |
| internal_version   | String  | DCS内部版本号。                                                       |

| 参数                 | 类型      | 说明                                                                                                                        |
|--------------------|---------|---------------------------------------------------------------------------------------------------------------------------|
| charging_mode      | Integer | 付费模式，0表示按需计费，1表示包年/包月计费。                                                                                                  |
| capacity_minor     | String  | 小规格缓存容量（G Byte）。                                                                                                          |
| vpc_id             | String  | VPC ID。                                                                                                                   |
| vpc_name           | String  | VPC的名称。                                                                                                                   |
| created_at         | String  | 创建时间。格式为：<br>2017-03-31T12:24:46.297Z                                                                                     |
| error_code         | String  | 实例创建失败或状态异常时的错误码，错误码的说明见 <a href="#">表8-19</a> 。                                                                          |
| user_id            | String  | 用户id。                                                                                                                     |
| user_name          | String  | 用户名。                                                                                                                      |
| maintain_begin     | String  | 维护时间窗开始时间，格式为HH:mm:ss。                                                                                                    |
| maintain_end       | String  | 维护时间窗结束时间，格式为HH:mm:ss。                                                                                                    |
| no_password_access | String  | 是否允许免密码访问缓存实例。<br><ul style="list-style-type: none"> <li>• true：该实例无需密码即可访问。</li> <li>• false：该实例必须通过密码认证才能访问。</li> </ul> |
| access_user        | String  | 通过密码认证访问缓存实例的认证用户名。                                                                                                       |
| enable_publicip    | Boolean | Redis缓存实例是否开启公网访问功能。<br><ul style="list-style-type: none"> <li>• true：开启</li> <li>• false：不开启</li> </ul>                  |
| publicip_address   | String  | Redis缓存实例绑定的弹性IP地址。<br>如果未开启公网访问功能，该字段值为null。                                                                             |
| publicip_id        | String  | Redis缓存实例绑定的弹性IP地址的id。<br>如果未开启公网访问功能，该字段值为null。                                                                          |
| enable_ssl         | Boolean | Redis缓存实例开启公网访问功能时，是否选择支持ssl。<br><ul style="list-style-type: none"> <li>• true：开启</li> <li>• false：不开启</li> </ul>         |
| service_upgrade    | Boolean | 实例是否存在升级任务。<br><ul style="list-style-type: none"> <li>• true：存在</li> <li>• false：不存在</li> </ul>                           |



| 参数                    | 类型               | 说明                                                                                                                                        |
|-----------------------|------------------|-------------------------------------------------------------------------------------------------------------------------------------------|
| service_task_id       | String           | 升级任务的ID。<br><ul style="list-style-type: none"> <li>当service_upgrade为true时，该参数为升级任务的ID。</li> <li>当service_upgrade为false时，该参数为空。</li> </ul> |
| enterprise_project_id | String           | 企业项目ID。                                                                                                                                   |
| security_group_id     | String           | 租户安全组名称。                                                                                                                                  |
| tags                  | Array of objects | 实例标签键值。                                                                                                                                   |

### 响应示例

```
{
 "instances": [
 {
 "name": "dcs-lxy",
 "engine": "Redis",
 "capacity": 4,
 "ip": "192.168.7.146",
 "domainName": null,
 "port": 6379,
 "status": "CREATING",
 "max_memory": 3277,
 "used_memory": 0,
 "instance_id": "a4d31cb6-3d72-4fdc-8ec9-6e3a41e47f71",
 "resource_spec_code": "dcs.master_standby",
 "engine_version": "3.0",
 "internal_version": null,
 "charging_mode": 0,
 "capacity_minor": null,
 "vpc_id": "c71d9731-9b0c-43e9-ab2a-716af9d9fd55",
 "vpc_name": "CCE-AutoCreate-VPC-7qvs1",
 "created_at": "2019-09-23T02:40:06.123Z",
 "error_code": null,
 "user_id": "50a4156d334a4a82b8745dc730dc1e00",
 "user_name": "hwstaff_f00443635",
 "maintain_begin": "02:00:00",
 "maintain_end": "06:00:00",
 "no_password_access": "true",
 "access_user": null,
 "enable_publicip": false,
 "publicip_id": null,
 "publicip_address": null,
 "enable_ssl": false,
 "service_upgrade": false,
 "service_task_id": "",
 "enterprise_project_id": "0",
 "tags": [
 {
 "key": "dcs001",
 "value": "001"
 },
 {
 "key": "dcs002",
 "value": "002"
 }
]
 },
 {
 "security_group_id": "0cc8fdb7-872a-49da-a062-88ccc39463b5"
 }
]
}
```

```
 }},
 "instance_num": 1
 }
}
```

## 状态码

操作成功的状态码如[表8-24](#)所示，其他响应见[表7-1](#)。

表 8-24 状态码

| 状态码 | 描述          |
|-----|-------------|
| 200 | 查询所有实例列表成功。 |

## 8.1.6 修改实例信息

### 功能介绍

修改缓存实例的信息，可修改信息包括实例名称、描述、备份策略、维护时间窗开始和结束时间以及安全组。

### URI

PUT /v1.0/{project\_id}/instances/{instance\_id}

参数说明见[表8-25](#)。

表 8-25 参数说明

| 参数          | 类型     | 必选 | 备注    |
|-------------|--------|----|-------|
| project_id  | String | 是  | 项目ID。 |
| instance_id | String | 是  | 实例ID。 |

### 请求消息

#### 请求参数

参数说明见[表8-26](#)。

表 8-26 参数说明

| 参数                     | 类型     | 必选 | 说明                                                                                                                                                                                                                                           |
|------------------------|--------|----|----------------------------------------------------------------------------------------------------------------------------------------------------------------------------------------------------------------------------------------------|
| name                   | String | 否  | 实例名称。<br>由英文字符开头，只能由英文字母、数字、中划线和下划线组成。<br>创建单个实例时，名称长度为4到64位的字符串。批量创建实例时，名称长度为4到56位的字符串，且实例名称格式为“自定义名称-n”，其中n从000开始，依次递增。例如，批量创建两个实例，自定义名称为 dcs_demo，则两个实例的名称为 dcs_demo-000和dcs_demo-001。                                                    |
| description            | String | 否  | 实例的描述信息。<br>长度不超过1024的字符串。<br><b>说明</b><br>\"与\"在json报文中属于特殊字符，如果参数值中需要显示\\或者\"字符，请在字符前增加转义字符\\，比如\\或者\"。                                                                                                                                    |
| instance_backup_policy | JSON   | 否  | 备份策略，实例类型为主备和集群时支持。详情参考 <a href="#">表8-4</a> 和 <a href="#">表8-5</a> 。                                                                                                                                                                        |
| maintain_begin         | String | 否  | 维护时间窗开始时间，格式为HH:mm:ss。<br><ul style="list-style-type: none"> <li>维护时间窗开始和结束时间必须为指定的时间段，可参考<a href="#">查询维护时间窗时间段</a>获取。</li> <li>开始时间必须为22:00:00、02:00:00、06:00:00、10:00:00、14:00:00和18:00:00。</li> <li>该参数不能单独为空，若该值为空，则结束时间也为空。</li> </ul> |
| maintain_end           | String | 否  | 维护时间窗结束时间，格式为HH:mm:ss。<br><ul style="list-style-type: none"> <li>维护时间窗开始和结束时间必须为指定的时间段，可参考<a href="#">查询维护时间窗时间段</a>获取。</li> <li>结束时间在开始时间基础上加四个小时，即当开始时间为22:00:00时，结束时间为02:00:00。</li> <li>该参数不能单独为空，若该值为空，则开始时间也为空。</li> </ul>             |
| security_group_id      | String | 否  | 安全组ID。<br>可从虚拟私有云服务的控制台界面或者API接口查询得到。                                                                                                                                                                                                        |

请求示例

请求URL:

PUT [https://{dcs\\_endpoint}/v1.0/{project\\_id}/instances/{instance\\_id}](https://{dcs_endpoint}/v1.0/{project_id}/instances/{instance_id})

- 示例1:

```
{
 "description": "instance description"
}
```

- 示例2:

```
{
 "name": "dcs002",
 "description": "instance description",
 "instance_backup_policy": {
 "backup_type": "auto",
 "save_days": 1,
 "periodical_backup_plan": {
 "begin_at": "00:00-01:00",
 "period_type": "weekly",
 "backup_at": [
 "1",
 "2",
 "3",
 "4",
 "6",
 "7"
]
 }
 },
 "security_group_id": "18e9309f-f81a-4749-bb21-f74576292162",
 "maintain_begin": "02:00:00",
 "maintain_end": "06:00:00"
}
```

## 响应消息

### 响应参数

无。

### 响应样例

无。

## 状态码

操作成功的状态码如[表8-27](#)所示，其他响应见[表7-1](#)。

表 8-27 状态码

| 状态码 | 描述        |
|-----|-----------|
| 204 | 修改缓存实例成功。 |

## 8.1.7 扩容缓存实例

### 功能介绍

用户可以为状态为“运行中”的Redis和Memcached缓存实例进行扩容和实例类型从单机升级为主备操作。

## URI

POST /v1.0/{project\_id}/instances/{instance\_id}/extend

参数说明见[表8-28](#)。

表 8-28 参数说明

| 参数          | 类型     | 必选 | 说明    |
|-------------|--------|----|-------|
| project_id  | String | 是  | 项目ID。 |
| instance_id | String | 是  | 实例ID。 |

## 请求消息

### 请求参数

参数说明见[表8-29](#)。

表 8-29 参数说明

| 参数           | 类型      | 必选 | 说明                                                                                                                                       |
|--------------|---------|----|------------------------------------------------------------------------------------------------------------------------------------------|
| new_capacity | Integer | 是  | 新的缓存实例规格，新的规格必须大于扩容前的规格，单位：GB。<br>取值必须是当前产品支持的实例规格，具体取值，请查看《产品介绍》手册的 <a href="#">实例规格</a> 章节，查找到对应的“内存规格（GB）”列。                          |
| spec_code    | String  | 是  | 扩容后的缓存实例产品规格编码。<br>如果是Redis3.0实例，该字段为可选。<br>如果是Redis4.0和Redis5.0实例，该字段为必选。<br>具体取值，请查看《产品介绍》手册的 <a href="#">实例规格</a> 章节，查找到对应的“产品规格名称”列。 |

### 请求示例

POST https://{dcs\_endpoint}/v1.0/{project\_id}/instances/{instance\_id}/extend

```
{
 "new_capacity": 4,
 "spec_code": "redis.single.au1.large.4"
}
```

## 响应消息

### 响应参数

无

### 响应示例

无

## 状态码

操作成功的状态码如表8-30所示，其他响应见表7-1。

表 8-30 状态码

| 状态码 | 描述        |
|-----|-----------|
| 204 | 扩容缓存实例成功。 |

## 8.2 实例管理

### 8.2.1 重启实例或清空数据

#### 功能介绍

重启运行中的DCS缓存实例。

清空Redis4.0/Redis5.0的实例数据，数据清空后，无法撤销，且无法恢复，请谨慎操作。

#### URI

PUT /v1.0/{project\_id}/instances/status

参数说明见表8-31。

表 8-31 参数说明

| 参数         | 类型     | 必选 | 说明    |
|------------|--------|----|-------|
| project_id | String | 是  | 项目ID。 |

#### 请求消息

##### 请求参数

参数说明见表8-32。

表 8-32 参数说明

| 参数        | 类型     | 必选 | 说明                                                                      |
|-----------|--------|----|-------------------------------------------------------------------------|
| action    | String | 是  | 对实例的操作：restart、flush。<br><b>说明</b><br>当前版本，只有DCS2.0实例支持清空数据功能，即flush操作。 |
| instances | Array  | 是  | 实例的ID列表。                                                                |

### 请求示例

PUT https://{dcs\_endpoint}/v1.0/{project\_id}/instances/status

```
{
 "action": "restart",
 "instances": [
 "2e803f66-fbb0-47ad-b6cb-fb87f5bed4ef"
]
}
```

## 响应消息

### 响应参数

参数说明见表8-33。

表 8-33 参数说明

| 参数      | 类型    | 说明       |
|---------|-------|----------|
| results | Array | 修改实例的结果。 |

表 8-34 results 参数说明

| 参数       | 类型     | 说明                   |
|----------|--------|----------------------|
| instance | String | 缓存实例ID。              |
| result   | String | 操作结果：success、failed。 |

### 响应示例

```
{
 "results": [
 {
 "result": "success",
 "instance": "2e803f66-fbb0-47ad-b6cb-fb87f5bed4ef"
 }
]
}
```

## 状态码

操作成功的状态码如表8-35所示，其他响应见表7-1。

表 8-35 状态码

| 状态码 | 描述             |
|-----|----------------|
| 200 | 重启实例或清除实例数据成功。 |

## 8.2.2 查询分片信息

### 功能介绍

查询读写分离实例和集群实例的分片和副本信息，其中，读写分离实例仅Redis4.0和Redis5.0的主备实例支持。

#### 说明

该接口当前仅在华北-北京四区域开放。

### URI

GET /v1.0/{project\_id}/instance/{instance\_id}/groups

| 参数          | 是否必选 | 参数类型   | 描述    |
|-------------|------|--------|-------|
| project_id  | 是    | String | 项目ID  |
| instance_id | 是    | String | 实例ID。 |

### 请求消息

#### 请求参数

无

#### 请求示例

请求URL：

```
GET https://{dcs_endpoint}/v1.0/{project_id}/instance/{instance_id}/groups
```

### 响应消息

#### 响应参数



表 8-36 响应参数

| 参数          | 参数类型             | 描述                                   |
|-------------|------------------|--------------------------------------|
| group_count | String           | 实例分片总数。                              |
| group_list  | Array of objects | 分片列表。具体参数请参见 <a href="#">表8-37</a> 。 |

表 8-37 group\_list 参数说明

| 参数               | 参数类型             | 描述                                          |
|------------------|------------------|---------------------------------------------|
| group_id         | String           | 分片id                                        |
| group_name       | String           | 分片名称                                        |
| replication_list | Array of objects | 每个分片包含的副本列表。具体参数请参见 <a href="#">表8-38</a> 。 |

表 8-38 replication\_list 参数说明

| 参数               | 参数类型    | 描述                                                                                                  |
|------------------|---------|-----------------------------------------------------------------------------------------------------|
| replication_ip   | String  | 副本IP。                                                                                               |
| replication_role | String  | 副本角色，取值有： <ul style="list-style-type: none"> <li>• master：表示主节点。</li> <li>• slave：表示从节点。</li> </ul> |
| node_id          | String  | 节点ID。                                                                                               |
| replication_id   | String  | 副本ID。                                                                                               |
| is_replication   | Boolean | 是否是新加副本。                                                                                            |
| status           | String  | 副本状态。                                                                                               |

### 响应示例

状态码为 200 时:

```
{
 "group_list": [
 {
 "group_id": "a11d3ba3-7898-4371-bfbe-783ab9280cc7",
 "group_name": "group-2",
 "replication_list": [
 {
 "replication_ip": "192.168.0.156",
 "replication_role": "master",
 "node_id": "8aa6999f6de47c69016df0e7de1c23de",
 "replication_id": "1a5f2b63-eedc-4bb1-a25f-262b5d604a1f",
 "is_replication": false,

```

```

 "status": "Active"
 },
 {
 "replication_ip": "192.168.0.45",
 "replication_role": "slave",
 "node_id": "8aa6999f6de47c69016df0e7de2e23df",
 "replication_id": "2b892b07-dfe8-4b86-98cc-736b4e8e420f",
 "is_replication": false,
 "status": "Active"
 }
]
},
{
 "group_id": "2ba84ddc-558c-4465-bfe9-dbfacc024565",
 "group_name": "group-1",
 "replication_list": [
 {
 "replication_ip": "192.168.0.95",
 "replication_role": "master",
 "node_id": "8aa6999f6de47c69016df0e7ddf623dc",
 "replication_id": "b46cbcca-05a7-47b0-bd01-df768a1faf73",
 "is_replication": false,
 "status": "Active"
 },
 {
 "replication_ip": "192.168.0.204",
 "replication_role": "slave",
 "node_id": "8aa6999f6de47c69016df0e7de0923dd",
 "replication_id": "56ddd52e-0c95-40f2-a596-b578456c1431",
 "is_replication": false,
 "status": "Active"
 }
]
},
{
 "group_id": "995e1f3b-f9c0-4acf-ad9d-89123d1fd12a",
 "group_name": "group-0",
 "replication_list": [
 {
 "replication_ip": "192.168.0.233",
 "replication_role": "master",
 "node_id": "8aa6999f6de47c69016df0e7ddd223da",
 "replication_id": "71749f79-e9ea-4173-8bfa-b97357153af8",
 "is_replication": false,
 "status": "Active"
 },
 {
 "replication_ip": "192.168.0.27",
 "replication_role": "slave",
 "node_id": "8aa6999f6de47c69016df0e7dde423db",
 "replication_id": "707b7318-9766-47a8-91ad-7d0feab64229",
 "is_replication": false,
 "status": "Active"
 }
]
}
],
"group_count": 3
}

```

## 返回值

| 返回值 | 描述       |
|-----|----------|
| 200 | 查询分片信息成功 |

## 错误码

无

## 8.2.3 添加副本

### 功能介绍

为Cluster集群实例的分片添加副本。

#### 说明

该接口当前仅在华北-北京四区域开放。

### URI

POST /v1.0/{project\_id}/instance/{instance\_id}/groups/{group\_id}/replications

| 参数          | 是否必选 | 参数类型   | 描述                                                |
|-------------|------|--------|---------------------------------------------------|
| project_id  | 是    | String | 项目ID。                                             |
| instance_id | 是    | String | 实例ID。                                             |
| group_id    | 是    | String | 分片ID。即 <a href="#">查询分片信息</a> 响应消息中的group_id参数的值。 |

#### URI示例:

POST https://{dcs\_endpoint}/v1.0/{project\_id}/instance/{instance\_id}/groups/{group\_id}/replications

### 请求消息

#### 请求参数

| 参数         | 是否必选 | 参数类型   | 描述                                                                          |
|------------|------|--------|-----------------------------------------------------------------------------|
| repl_az_id | 否    | String | 表示指定副本所在的可用区ID。<br>可用区ID可通过 <a href="#">查询可用区信息</a> 接口查询，可用区必须是有资源的，否则添加失败。 |

#### 请求示例

```
{
 "repl_az_id": "12c47a78666b4e438cd0c692b9860387"
}
```

## 响应消息

无

## 返回值

| 返回值 | 描述      |
|-----|---------|
| 204 | 添加副本成功。 |

## 8.2.4 查询运行中实例的统计信息

### 功能介绍

查询当前租户下处于“运行中”状态的缓存实例的统计信息。

### URI

GET /v1.0/{project\_id}/instances/statistic

参数说明见[表8-39](#)。

表 8-39 参数说明

| 参数         | 类型     | 必选 | 说明    |
|------------|--------|----|-------|
| project_id | String | 是  | 项目ID。 |

### 请求消息

#### 请求参数

无。

#### 请求示例

GET https://{dcs\_endpoint}/v1.0/{project\_id}/instances/statistic

### 响应消息

#### 响应参数

参数说明见[表8-40](#)。

表 8-40 参数说明

| 参数         | 类型    | 说明                                                  |
|------------|-------|-----------------------------------------------------|
| statistics | Array | 该租户下处于“运行中”状态的实例的统计信息，具体请参考 <a href="#">表8-41</a> 。 |

表 8-41 statistics 参数说明

| 参数            | 类型      | 说明                 |
|---------------|---------|--------------------|
| keys          | Integer | 缓存存储的数据条数。         |
| instance_id   | String  | 实例ID。              |
| used_memory   | Integer | 缓存已经使用内存，单位：MB。    |
| max_memory    | Integer | 缓存的总内存，单位：MB。      |
| cmd_get_count | Integer | 缓存get命令被调用次数。      |
| cmd_set_count | Integer | 缓存set命令被调用次数。      |
| used_cpu      | String  | CPU使用率，单位：百分比。     |
| input_kbps    | String  | 缓存实例网络入流量，单位：KB/s。 |
| output_kbps   | String  | 缓存实例网络出流量，单位：KB/s。 |

### 响应示例

```
{
 "statistics": [{
 "keys": 0,
 "instance_id": "e008652d-18e0-43ff-924e-072261e0372a",
 "used_memory": 0,
 "max_memory": 460,
 "cmd_get_count": 0,
 "cmd_set_count": 0,
 "used_cpu": "0.0",
 "input_kbps": "0.0",
 "output_kbps": "0.0"
 }, {
 "keys": 0,
 "instance_id": "c577a1eb-33b7-42c7-8231-ad32358599ac",
 "used_memory": 0,
 "max_memory": 460,
 "cmd_get_count": 0,
 "cmd_set_count": 0,
 "used_cpu": "0.0",
 "input_kbps": "0.0",
 "output_kbps": "0.0"
 }, {
 "keys": 0,
 "instance_id": "e8b98471-55d5-4695-b0bb-8f336a98e207",
 "used_memory": 0,
 "max_memory": 460,
 "cmd_get_count": 0,
 "cmd_set_count": 0,
 "used_cpu": "0.0",
 "input_kbps": "0.03",
 "output_kbps": "1.19"
 }, {
 "keys": 0,
 "instance_id": "bc61c690-4b34-4cbe-9ce3-11246aea7aba",
 "used_memory": 0,
 "max_memory": 6963,
 "cmd_get_count": 0,
 "cmd_set_count": 0,
 }
}
```

```

 "used_cpu": "0.0",
 "input_kbps": "0.0",
 "output_kbps": "0.0"
 }
}
]
}

```

## 状态码

操作成功的状态码如表8-42所示，其他响应见表7-1。

表 8-42 状态码

| 状态码 | 描述          |
|-----|-------------|
| 200 | 查询实例统计信息成功。 |

## 8.2.5 查询实例状态

### 功能介绍

查询该租户在当前区域下不同状态的实例数。

### URI

GET /v1.0/{project\_id}/instances/status?includeFailure={includeFailure}

参数说明见表8-43。

表 8-43 参数说明

| 参数             | 类型     | 必选 | 说明                                                                                                                                        |
|----------------|--------|----|-------------------------------------------------------------------------------------------------------------------------------------------|
| project_id     | String | 是  | 项目ID。                                                                                                                                     |
| includeFailure | String | 否  | 是否返回创建失败的实例数。 <ul style="list-style-type: none"> <li>当参数值为“true”时，返回的统计包括创建失败的实例数。</li> <li>参数值为“false”或者其他值，返回的统计不包括创建失败的实例数。</li> </ul> |

### 请求消息

#### 请求参数

无。

#### 请求示例

```
GET https://{dcs_endpoint}/v1.0/{project_id}/instances/status?includeFailure=true
```

## 响应消息

### 响应参数

参数说明见[表8-44](#)。

表 8-44 参数说明

| 参数                 | 类型      | 说明        |
|--------------------|---------|-----------|
| creating_count     | Integer | 正在创建的实例数。 |
| frozen_count       | Integer | 已冻结的实例数。  |
| deleting_count     | Integer | 正在删除的实例数。 |
| running_count      | Integer | 正在运行的实例数。 |
| error_count        | Integer | 异常的实例数。   |
| restarting_count   | Integer | 正在重启的实例数。 |
| createfailed_count | Integer | 创建失败的实例数。 |
| extending_count    | Integer | 扩容中的实例数。  |

### 响应示例

```
{
 "extending_count": 0,
 "creating_count": 0,
 "deleting_count": 0,
 "running_count": 16,
 "error_count": 0,
 "frozen_count": 0,
 "restarting_count": 0,
 "createfailed_count": 44
}
```

## 状态码

操作成功的状态码如[表8-45](#)所示，其他响应见[表7-1](#)。

表 8-45 状态码

| 状态码 | 描述            |
|-----|---------------|
| 200 | 查询实例数量统计信息成功。 |

## 8.2.6 修改密码

### 功能介绍

修改缓存实例的密码。

## URI

PUT /v1.0/{project\_id}/instances/{instance\_id}/password

参数说明见表8-46。

表 8-46 参数说明

| 参数          | 类型     | 必选 | 说明    |
|-------------|--------|----|-------|
| project_id  | String | 是  | 项目ID。 |
| instance_id | String | 是  | 实例ID。 |

## 请求消息

### 请求参数

参数说明见表8-47。

表 8-47 参数说明

| 参数           | 类型     | 必选 | 说明                                                                                                                                                                                                                                                                                                        |
|--------------|--------|----|-----------------------------------------------------------------------------------------------------------------------------------------------------------------------------------------------------------------------------------------------------------------------------------------------------------|
| old_password | String | 是  | 旧密码。                                                                                                                                                                                                                                                                                                      |
| new_password | String | 是  | 新密码。<br>实例密码复杂度要求： <ul style="list-style-type: none"><li>• 密码不能为空。</li><li>• 密码不能和账号及账号的倒序相同。</li><li>• 密码长度在8到32位之间。</li><li>• 至少必须包含如下四种字符中的三种：<ul style="list-style-type: none"><li>- 小写字母</li><li>- 大写字母</li><li>- 数字</li><li>- 特殊字符包括 ( `~!@#\$%^&amp;*()-_+=+ \}{;,&lt;.&gt;/?)</li></ul></li></ul> |

### 请求示例

```
PUT https://{dcs_endpoint}/v1.0/{project_id}/instances/{instance_id}/password
```

```
{
 "old_password": "XXXXXX",
 "new_password": "XXXXXX"
}
```

## 响应消息

### 响应参数



参数说明见表8-48。

表 8-48 参数说明

| 参数               | 类型     | 说明                                                                                                                                             |
|------------------|--------|------------------------------------------------------------------------------------------------------------------------------------------------|
| result           | String | 密码修改结果： <ul style="list-style-type: none"> <li>成功：success；</li> <li>密码验证失败：passwordFailed；</li> <li>已锁定：locked；</li> <li>失败：failed。</li> </ul> |
| message          | String | 修改结果。                                                                                                                                          |
| retry_times_left | String | 密码验证剩余次数。验证失败时该参数返回不为null。                                                                                                                     |
| lock_time        | String | 锁定时间。验证失败时和锁定时该参数返回不为null。                                                                                                                     |
| lock_time_left   | String | 锁定剩余时间。锁定时该参数返回不为null。                                                                                                                         |

#### 响应示例

```
//Change password successful.
{
 "result": "success",
 "message": "Modify DCSInstance password success.",
 "retry_times_left": "5",
 "lock_time": "0",
 "lock_time_left": "0"
}
//Change password failed.
{
 "result": "passwordFailed",
 "message": "verify password failed.",
 "retry_times_left": "4",
 "lock_time": "5",
 "lock_time_left": "5"
}
```

## 状态码

操作成功的状态码如表8-49所示，其他响应见表7-1。

表 8-49 状态码

| 状态码 | 描述      |
|-----|---------|
| 200 | 修改密码成功。 |

## 8.3 参数管理

## 8.3.1 修改实例配置参数

### 功能介绍

为了确保分布式缓存服务发挥出最优性能，您可以根据自己的业务情况对DCS缓存实例的运行参数进行调整。

### URI

PUT /v1.0/{project\_id}/instances/{instance\_id}/configs

参数说明见[表8-50](#)。

表 8-50 参数说明

| 参数          | 类型     | 必选 | 说明       |
|-------------|--------|----|----------|
| project_id  | String | 是  | 项目ID     |
| instance_id | String | 是  | 待修改的实例ID |

### 请求消息

#### 请求参数

参数说明见[表8-51](#)。

表 8-51 参数说明

| 参数           | 类型    | 必选 | 说明       |
|--------------|-------|----|----------|
| redis_config | Array | 是  | 实例配置项数组。 |

表 8-52 redis\_config 参数说明

| 字段          | 类型     | 必选 | 说明       |
|-------------|--------|----|----------|
| param_id    | String | 是  | 实例配置项ID。 |
| param_name  | String | 是  | 实例配置项名。  |
| param_value | String | 是  | 实例配置项的值。 |

对于[表8-52](#)的参数值要求可参考[表8-57](#)。

#### 请求示例

```
PUT https://{dcs_endpoint}/v1.0/{project_id}/instances/{instance_id}/configs
```

```
{
 "redis_config": [
```

```
{
 "param_id": "1",
 "param_name": "timeout",
 "param_value": "100"
}
```

## 响应消息

### 响应参数

无。

### 响应样例

无。

## 状态码

操作成功的状态码如[表8-53](#)所示，其他响应见[表7-1](#)。

表 8-53 状态码

| 状态码 | 描述        |
|-----|-----------|
| 204 | 修改实例参数成功。 |

## 8.3.2 查询实例配置参数

### 功能介绍

查询指定实例的配置参数信息。

### URI

GET /v1.0/{project\_id}/instances/{instance\_id}/configs

参数说明见[表8-54](#)。

表 8-54 参数说明

| 参数          | 类型     | 必选 | 说明        |
|-------------|--------|----|-----------|
| project_id  | String | 是  | 项目ID。     |
| instance_id | String | 是  | 待查询的实例ID。 |

## 请求消息

### 请求参数

无。

### 请求示例

GET https://{dcs\_endpoint}/v1.0/{project\_id}/instances/{instance\_id}/configs

## 响应消息

### 响应参数

参数说明见[表8-55](#)。

**表 8-55** 参数说明

| 参数            | 类型     | 说明                                                                                                         |
|---------------|--------|------------------------------------------------------------------------------------------------------------|
| status        | String | 实例运行状态。                                                                                                    |
| instance_id   | String | 实例ID。                                                                                                      |
| redis_config  | Array  | 实例配置项数组。具体请参考 <a href="#">表8-56</a> 。                                                                      |
| config_status | String | 实例修改状态。 <ul style="list-style-type: none"> <li>• UPDATING</li> <li>• FAILURE</li> <li>• SUCCESS</li> </ul> |
| config_time   | String | 实例操作时间。格式为：<br>2017-03-31T12:24:46.297Z                                                                    |

**表 8-56** redis\_config 参数说明

| 参数            | 类型      | 说明                                           |
|---------------|---------|----------------------------------------------|
| description   | String  | 配置项的描述。                                      |
| param_id      | Integer | 配置参数ID。取值见 <a href="#">表8-57</a> “参数ID”列。    |
| param_name    | String  | 配置参数名称。取值见 <a href="#">表8-57</a> “参数名称”列。    |
| param_value   | String  | 配置参数值。                                       |
| default_value | String  | 配置参数的默认值。取值见 <a href="#">表8-57</a> “默认值”列。   |
| value_type    | String  | 配置参数的值类型。取值见 <a href="#">表8-57</a> “参数类型”列。  |
| value_range   | String  | 配置参数的取值范围。取值见 <a href="#">表8-57</a> “取值范围”列。 |

缓存实例配置参数的说明见[表8-57](#)。

表 8-57 缓存实例配置参数说明

| 参数 ID | 参数名称                     | 适用引擎            | 参数类型    | 参数解释                                            | 取值范围                                                                                                                                                                                                                      | 默认值                                                                                                             |
|-------|--------------------------|-----------------|---------|-------------------------------------------------|---------------------------------------------------------------------------------------------------------------------------------------------------------------------------------------------------------------------------|-----------------------------------------------------------------------------------------------------------------|
| 1     | timeout                  | Redis、Memcached | Integer | 客户端与服务端连接空闲超时断开时间，参数设为0表示连接永不断开。                | 0~7200，单位：秒                                                                                                                                                                                                               | 0                                                                                                               |
| 2     | maxmemory-policy         | Redis、Memcached | Enum    | 内存使用达到上限时对缓存数据管理策略。参数说明见 <a href="#">逐出策略</a> 。 | <ul style="list-style-type: none"> <li>volatile-lru</li> <li>allkeys-lru</li> <li>volatile-random</li> <li>allkeys-random</li> <li>volatile-ttl</li> <li>noeviction</li> <li>volatile-lfu</li> <li>allkeys-lfu</li> </ul> | <b>volatile-lru 说明</b><br>如果是2020年7月之前创建的Redis实例，且没有修改过该参数，则默认值为noeviction。如果是2020年7月之后创建的实例，默认值都为volatile-lru。 |
| 3     | hash-max-ziplist-entries | Redis           | Integer | 当hash表中记录数少于参数值，使用ziplist编码格式，节约内存。             | 1~10000                                                                                                                                                                                                                   | 512                                                                                                             |
| 4     | hash-max-ziplist-value   | Redis           | Integer | 当hash表中各字段长度的最大值小于参数值时，使用ziplist编码格式，节约内存。      | 1~10000                                                                                                                                                                                                                   | 64                                                                                                              |
| 5     | list-max-ziplist-entries | Redis           | Integer | 当列表中记录数少于参数值，使用ziplist编码格式，节约内存。                | 1~10000                                                                                                                                                                                                                   | 512                                                                                                             |
| 6     | list-max-ziplist-value   | Redis           | Integer | 当列表中各字段长度的最大值小于参数值时，使用ziplist编码格式，节约内存。         | 1~10000                                                                                                                                                                                                                   | 64                                                                                                              |

| 参数 ID | 参数名称                      | 适用引擎  | 参数类型    | 参数解释                                                                                                                                                 | 取值范围                                     | 默认值 |
|-------|---------------------------|-------|---------|------------------------------------------------------------------------------------------------------------------------------------------------------|------------------------------------------|-----|
| 7     | set-max-intset-entries    | Redis | Integer | 当一个集合仅包含字符串且整型元素数量少于参数值时，使用intset编码格式，节约内存。                                                                                                          | 1~10000                                  | 512 |
| 8     | zset-max-ziplist-entries  | Redis | Integer | 当有序集合中记录数少于参数值，使用ziplist编码格式，节约内存。                                                                                                                   | 1~10000                                  | 128 |
| 9     | zset-max-ziplist-value    | Redis | Integer | 当有序集合中各字段长度的最大值小于参数值时，使用ziplist编码格式，节约内存。                                                                                                            | 1~10000                                  | 64  |
| 10    | latency-monitor-threshold | Redis | Integer | 延时监控的采样时间阈值（最小值）。<br>当阈值设置为0时，不做监控，也不采样；当阈值设置为大于0时，将监控并记录执行耗时大于阈值的操作。<br>用户可以通过LATENCY等命令获取统计数据 and 配置、执行采样监控。                                       | 0~8640000，单位：毫秒。                         | 0   |
| 12    | reserved-memory           | Redis | Integer | 预留内存，只有单机、主备实例有此配置。<br>预留内存将被分配给实例VM，保证DCS实例后台进程在做持久化和主从同步等任务时拥有足够的内存。<br>预留内存大小可以调高或者调低，但不能超过实例当前剩余的可用内存，以及最大可用内存的80%。其中实例最大可用内存可参考《分布式缓存服务产品介绍》文档。 | 实例最大可用内存数的0-80%，同时不能超过实例当前剩余的可用内存，单位：MB。 | 0   |

| 参数 ID | 参数名称                   | 适用引擎  | 参数类型   | 参数解释                                                       | 取值范围                                                                                                                                                                                                                                                                       | 默认值 |
|-------|------------------------|-------|--------|------------------------------------------------------------|----------------------------------------------------------------------------------------------------------------------------------------------------------------------------------------------------------------------------------------------------------------------------|-----|
| 13    | notify-keyspace-events | Redis | String | 键空间通知，配置该参数后客户端可以通过Redis的订阅与发布功能，来接收那些以某种方式改动了Redis数据集的事件。 | <p>当配置为空字符串""或null时，配置会使用默认值Ex。</p> <p>您可配置为以下字符的任意组合，指定了服务器该发送哪些类型的通知：</p> <p>K：键空间通知，所有通知以__keyspace@__为前缀。</p> <p>E：键事件通知，所有通知以__keyevent@__为前缀。</p> <p>g：DEL、EXPIRE、RENAME等类型无关的通用命令的通知。</p> <p>\$：字符串命令的通知。</p> <p>l：列表命令的通知。</p> <p>s：集合命令的通知。</p> <p>h：哈希命令的通知。</p> | Ex  |

| 参数 ID | 参数名称 | 适用引擎 | 参数类型 | 参数解释 | 取值范围                                                                                                          | 默认值 |
|-------|------|------|------|------|---------------------------------------------------------------------------------------------------------------|-----|
|       |      |      |      |      | z: 有序集合命令的通知。<br>x: 过期事件: 每当有过期键被删除时发送。<br>e: 驱逐 (evict) 事件: 每当有键因为 maxmemory 政策而被删除时发送。<br>其他描述, 请参考表格下方的说明。 |     |

### 📖 说明

notify-keyspace-events 参数的说明如下:

- 有效值为 [K|E|KE][A|g|l|s|h|z|x|e|\$, 即输入的参数中至少要有一个 K 或者 E。
- A 为 “g\$lshzxe” 所有参数的集合别名。A 与 “g\$lshzxe” 中任意一个不能同时出现。
- 例如, 如果只想订阅键空间中与列表相关的通知, 那么参数就应该设为 Kl。若将参数设为字符串 “AKE” 表示发送所有类型的通知。

### 响应样例

```
{
 "status": "RUNNING",
 "instance_id": "c08fdc6e-5c25-4185-ab57-c0a5529b727f",
 "redis_config": [
 {
 "description": "How Redis will select what to remove when maxmemory is reached, You can select among five behaviors: volatile-lru : remove the key with an expire set using an LRU algorithm allkeys-lru : remove any key according to the LRU algorithm volatile-random: remove a random key with an expire set allkeys-random: remove a random key, any key volatile-ttl : remove the key with the nearest expire time (minor TTL) noeviction : don't expire at all, just return an error on write operations",
 "param_id": 2,
 "param_name": "maxmemory-policy",
 "param_value": "noeviction",
 "default_value": "noeviction",
 "value_type": "Enum",
 "value_range": "volatile-lru,allkeys-lru,volatile-random,allkeys-random,volatile-ttl,noeviction"
 },
 {
 "description": "Hashes are encoded using a memory efficient data structure when they have a small number of entries",
 "param_id": 3,
```



```

 "param_name": "hash-max-ziplist-entries",
 "param_value": "512",
 "default_value": "512",
 "value_type": "Integer",
 "value_range": "1-10000"
 },
 {
 "description": "Hashes are encoded using a memory efficient data structure when the biggest entry
does not exceed a given threshold",
 "param_id": 4,
 "param_name": "hash-max-ziplist-value",
 "param_value": "64",
 "default_value": "64",
 "value_type": "Integer",
 "value_range": "1-10000"
 },
 {
 "description": "Lists are encoded using a memory efficient data structure when they have a small
number of entries",
 "param_id": 5,
 "param_name": "list-max-ziplist-entries",
 "param_value": "512",
 "default_value": "512",
 "value_type": "Integer",
 "value_range": "1-10000"
 },
 {
 "description": "Lists are encoded using a memory efficient data structure when the biggest entry
does not exceed a given threshold",
 "param_id": 6,
 "param_name": "list-max-ziplist-value",
 "param_value": "64",
 "default_value": "64",
 "value_type": "Integer",
 "value_range": "1-10000"
 },
 {
 "description": "When a set is composed of just strings that happen to be integers in radix 10 in the
range of 64 bit signed integers.",
 "param_id": 7,
 "param_name": "set-max-intset-entries",
 "param_value": "512",
 "default_value": "512",
 "value_type": "Integer",
 "value_range": "1-10000"
 },
 {
 "description": "Sorted sets are encoded using a memory efficient data structure when they have a
small number of entries",
 "param_id": 8,
 "param_name": "zset-max-ziplist-entries",
 "param_value": "128",
 "default_value": "128",
 "value_type": "Integer",
 "value_range": "1-10000"
 },
 {
 "description": "Sorted sets are encoded using a memory efficient data structure when the biggest
entry does not exceed a given threshold",
 "param_id": 9,
 "param_name": "zset-max-ziplist-value",
 "param_value": "64",
 "default_value": "64",
 "value_type": "Integer",
 "value_range": "1-10000"
 },
 {
 "description": "Close the connection after a client is idle for N seconds (0 to disable)",
 "param_id": 1,

```

```

 "param_name": "timeout",
 "param_value": "0",
 "default_value": "0",
 "value_type": "Integer",
 "value_range": "0-7200"
 },
 {
 "description": "Only events that run in more time than the configured latency-monitor-threshold will be logged as latency spikes. If latency-monitor-threshold is set to 0, latency monitoring is disabled. If latency-monitor-threshold is set to a value greater than 0, all events blocking the server for a time equal to or greater than the configured latency-monitor-threshold will be logged.",
 "param_id": 10,
 "param_name": "latency-monitor-threshold",
 "param_value": "0",
 "default_value": "0",
 "value_type": "Integer",
 "value_range": "0-86400000"
 },
 {
 "description": "The total memory, in bytes, reserved for non-data usage.",
 "param_id": 12,
 "param_name": "reserved-memory",
 "param_value": "0",
 "default_value": "0",
 "value_type": "Integer",
 "value_range": "0-6553"
 },
 {
 "description": "Redis can notify Pub or Sub clients about events happening in the key space",
 "param_id": 13,
 "param_name": "notify-keyspace-events",
 "param_value": null,
 "default_value": null,
 "value_type": "regular",
 "value_range": "([KE]+([A][g$lshzxe]+)){0,11}"
 }
],
"config_status": "SUCCESS",
"config_time": ""
}

```

## 状态码

操作成功的状态码如表8-58所示，其他响应见表7-1。

表 8-58 状态码

| 状态码 | 描述        |
|-----|-----------|
| 200 | 查询实例参数成功。 |

## 8.4 备份和恢复

### 8.4.1 备份指定实例

#### 功能介绍

备份指定的缓存实例。

### 说明

只有主备和集群类型的缓存实例支持备份恢复操作，单机实例不支持备份恢复操作。

## URI

POST /v1.0/{project\_id}/instances/{instance\_id}/backups

参数说明见表8-59。

表 8-59 参数说明

| 参数          | 类型     | 必选 | 说明    |
|-------------|--------|----|-------|
| project_id  | String | 是  | 项目ID。 |
| instance_id | String | 是  | 实例ID。 |

## 请求消息

### 请求参数

参数说明见表8-60。

表 8-60 参数说明

| 参数     | 类型     | 必选 | 说明           |
|--------|--------|----|--------------|
| remark | String | 否  | 备份缓存实例的备注信息。 |

### 请求示例

```
POST https://{dcs_endpoint}/v1.0/{project_id}/instances/{instance_id}/backups
```

```
{
 "remark": "Backup instances"
}
```

## 响应消息

### 响应参数

参数说明见表8-61。

表 8-61 参数说明

| 参数        | 类型     | 说明      |
|-----------|--------|---------|
| backup_id | String | 备份记录ID。 |

### 响应示例

```
{
 "backup_id": "548ceeff-2cbb-47ab-9a1c-7b085a8c08d7"
}
```

## 状态码

操作成功的状态码如表8-62所示，其他响应见表7-1。

表 8-62 状态码

| 状态码 | 描述          |
|-----|-------------|
| 200 | 备份指定缓存实例成功。 |

## 8.4.2 恢复指定实例

### 功能介绍

恢复指定的缓存实例。

#### 说明

只有主备和集群类型的缓存实例支持备份恢复操作，单机实例不支持备份恢复操作。

### URI

POST /v1.0/{project\_id}/instances/{instance\_id}/restores

参数说明见表8-63。

表 8-63 参数说明

| 参数          | 类型     | 必选 | 说明    |
|-------------|--------|----|-------|
| project_id  | String | 是  | 项目ID。 |
| instance_id | String | 是  | 实例ID。 |

### 请求消息

#### 请求参数

参数说明见表8-64。

表 8-64 参数说明

| 参数        | 类型     | 必选 | 说明           |
|-----------|--------|----|--------------|
| remark    | String | 否  | 恢复缓存实例的备注信息。 |
| backup_id | String | 是  | 备份ID。        |

### 请求示例

POST https://{dcs\_endpoint}/v1.0/{project\_id}/instances/{instance\_id}/restores

```
{
 "remark": "restore instance",
 "backup_id": "8ba256cb-e5ac-44f6-a3da-c03d8f0e5029"
}
```

## 响应消息

### 响应参数

参数说明见表8-65。

表 8-65 参数说明

| 参数         | 类型     | 说明      |
|------------|--------|---------|
| restore_id | String | 恢复记录ID。 |

### 响应示例

```
{
 "restore_id": "a6155972-800c-4170-a479-3231e907d2f6"
}
```

## 状态码

操作成功的状态码如表8-66所示，其他响应见表7-1。

表 8-66 状态码

| 状态码 | 描述        |
|-----|-----------|
| 200 | 恢复缓存实例成功。 |

## 8.4.3 查询实例备份信息

### 功能介绍

查询指定缓存实例的备份信息列表。

### URI

GET /v1.0/{project\_id}/instances/{instance\_id}/backups?  
start={start}&limit={limit}&beginTime={beginTime}&endTime={endTime}

参数说明见表8-67。

表 8-67 参数说明

| 参数          | 类型      | 必选 | 说明                                         |
|-------------|---------|----|--------------------------------------------|
| project_id  | String  | 是  | 项目ID。                                      |
| instance_id | String  | 是  | 实例ID。                                      |
| start       | Integer | 否  | 待查询的备份记录的起始序号，默认起始序号为1。                    |
| limit       | Integer | 否  | 每页显示条数，最小值为1，若不设置该参数，默认显示10条。              |
| beginTime   | String  | 否  | 查询开始时间。格式：yyyyMMddHHmmss，如：20170718235959。 |
| endTime     | String  | 否  | 查询结束时间。格式：yyyyMMddHHmmss，如：20170718235959。 |

## 请求消息

### 请求参数

无

### 请求示例

```
GET https://{dcs_endpoint}/v1.0/{project_id}/instances/{instance_id}/backups?
start={start}&limit={limit}&beginTime={beginTime}&endTime={endTime}
```

## 响应消息

### 响应参数

参数说明见[表8-68](#)。

表 8-68 参数说明

| 参数                     | 类型      | 说明                                      |
|------------------------|---------|-----------------------------------------|
| backup_record_response | Array   | 备份信息的详情数组，具体请参考 <a href="#">表8-69</a> 。 |
| total_num              | Integer | 返回记录数。                                  |

表 8-69 backup\_record\_response 参数说明

| 参数                 | 类型     | 说明                                                                                                                                                                                                      |
|--------------------|--------|---------------------------------------------------------------------------------------------------------------------------------------------------------------------------------------------------------|
| status             | String | 备份状态。<br><ul style="list-style-type: none"> <li>waiting: 等待中。</li> <li>backuping: 备份中。</li> <li>succeed: 备份成功。</li> <li>failed: 备份失败。</li> <li>expired: 备份文件过期。</li> <li>deleted: 已手动删除备份文件。</li> </ul> |
| remark             | String | 备份缓存实例的备注信息。                                                                                                                                                                                            |
| period             | String | 备份执行时间段。                                                                                                                                                                                                |
| progress           | String | 备份进度。                                                                                                                                                                                                   |
| size               | Long   | 备份文件大小 ( Byte ) 。                                                                                                                                                                                       |
| instance_id        | String | 实例ID。                                                                                                                                                                                                   |
| backup_id          | String | 备份ID。                                                                                                                                                                                                   |
| created_at         | String | 备份任务创建时间。                                                                                                                                                                                               |
| updated_at         | String | 备份完成时间。                                                                                                                                                                                                 |
| execution_at       | String | 备份任务执行时间。                                                                                                                                                                                               |
| backup_type        | String | 备份类型。<br><ul style="list-style-type: none"> <li>manual: 表示备份类型为手动备份</li> <li>auto: 表示备份类型为自动备份</li> </ul>                                                                                               |
| backup_name        | String | 备份记录名称。                                                                                                                                                                                                 |
| error_code         | String | 备份失败后错误码, 参见 <a href="#">表8-70</a> 。                                                                                                                                                                    |
| is_support_restore | String | 是否可以进行恢复操作, 取值为TRUE或FALSE。                                                                                                                                                                              |

表 8-70 DCS 备份恢复错误码

| 错误码         | 说明          |
|-------------|-------------|
| dcs.08.0001 | 启动备份恢复工具失败。 |
| dcs.08.0002 | 执行超时。       |
| dcs.08.0003 | 删除桶失败。      |
| dcs.08.0004 | 获取ak/sk失败。  |
| dcs.08.0005 | 创建桶失败。      |

| 错误码         | 说明                    |
|-------------|-----------------------|
| dcs.08.0006 | 查询备份数据大小失败。           |
| dcs.08.0007 | 恢复时同步数据失败。            |
| dcs.08.0008 | 自动备份任务未运行，实例正在运行其他任务。 |

### 响应示例

```
{
 "backup_record_response": [
 {
 "status": "succeed",
 "remark": "001",
 "period": null,
 "progress": "100.00",
 "size": 880232,
 "instance_id": "5560df16-cebf-4473-95c4-d1b573c16e79",
 "backup_id": "4631832a-14c6-45b0-a0b3-3abd8f591ad1",
 "created_at": "2019-05-10T08:31:16.166Z",
 "updated_at": "2019-05-10T08:32:30.546Z",
 "execution_at": "2019-05-10T08:31:21.461Z",
 "backup_type": "manual",
 "backup_name": "backup_20190510163116",
 "error_code": null,
 "is_support_restore": "TRUE"
 }
],
 "total_num": 1
}
```

## 状态码

操作成功的状态码如[表8-71](#)所示，其他响应见[表7-1](#)。

表 8-71 状态码

| 状态码 | 描述            |
|-----|---------------|
| 200 | 查询缓存实例备份信息成功。 |

## 8.4.4 查询实例恢复记录

### 功能介绍

查询指定缓存实例的恢复记录列表。

### URI

GET /v1.0/{project\_id}/instances/{instance\_id}/restores?  
start={start}&limit={limit}&beginTime={beginTime}&endTime={endTime}

参数说明见[表8-72](#)。



表 8-72 参数说明

| 参数          | 类型      | 必选 | 说明                                         |
|-------------|---------|----|--------------------------------------------|
| project_id  | String  | 是  | 项目ID。                                      |
| instance_id | String  | 是  | 实例ID。                                      |
| start       | Integer | 否  | 待查询的恢复记录的起始序号，默认起始序号为1。                    |
| limit       | Integer | 否  | 每页显示条数，最小值为1，若不设置该参数，默认显示10条。              |
| beginTime   | String  | 否  | 查询开始时间。格式：yyyyMMddHHmmss，如：20170718235959。 |
| endTime     | String  | 否  | 查询结束时间。格式：yyyyMMddHHmmss，如：20170718235959。 |

## 请求消息

### 请求参数

无

### 请求示例

```
GET https://{dcs_endpoint}/v1.0/{project_id}/instances/{instance_id}/restores?
start={start}&limit={limit}&beginTime={beginTime}&endTime={endTime}
```

## 响应消息

### 响应参数

参数说明见[表8-73](#)。

表 8-73 参数说明

| 参数                      | 类型      | 说明           |
|-------------------------|---------|--------------|
| restore_record_response | Array   | 实例恢复记录的详情数组。 |
| total_num               | Integer | 返回记录数。       |

表 8-74 restore\_record\_response 参数说明

| 参数             | 类型     | 说明                                                                                                                                                   |
|----------------|--------|------------------------------------------------------------------------------------------------------------------------------------------------------|
| status         | String | 恢复状态。<br><ul style="list-style-type: none"> <li>• waiting: 等待中</li> <li>• restoring: 恢复中</li> <li>• succeed: 恢复成功</li> <li>• failed: 恢复失败</li> </ul> |
| progress       | String | 恢复进度。                                                                                                                                                |
| restore_id     | String | 恢复记录ID。                                                                                                                                              |
| backup_id      | String | 备份ID。                                                                                                                                                |
| restore_remark | String | 恢复备注信息。                                                                                                                                              |
| backup_remark  | String | 备份备注信息。                                                                                                                                              |
| created_at     | String | 恢复任务创建时间。                                                                                                                                            |
| updated_at     | String | 恢复完成时间。                                                                                                                                              |
| restore_name   | String | 恢复记录名称                                                                                                                                               |
| backup_name    | String | 备份记录名称。                                                                                                                                              |
| error_code     | String | 恢复失败后错误码, 参见 <a href="#">表8-70</a> 。                                                                                                                 |

### 响应示例

```
{
 "restore_record_response": [
 {
 "status": "succeed",
 "progress": "100.00",
 "restore_id": "a6155972-800c-4170-a479-3231e907d2f6",
 "backup_id": "f4823e9e-fe9b-4ffd-be79-4e5d6de272bb",
 "restore_remark": "doctest",
 "backup_remark": null,
 "created_at": "2017-07-18T21:41:20.721Z",
 "updated_at": "2017-07-18T21:41:35.182Z",
 "restore_name": "restore_20170718214120",
 "backup_name": "backup_20170718000002",
 "error_code": null
 }
],
 "total_num": 1
}
```

### 状态码

操作成功的状态码如[表8-75](#)所示, 其他响应见[表7-1](#)。

表 8-75 状态码

| 状态码 | 描述          |
|-----|-------------|
| 200 | 查询实例恢复记录成功。 |

## 8.4.5 删除备份文件

### 功能介绍

删除缓存实例已备份的文件。

### URI

DELETE /v1.0/{project\_id}/instances/{instance\_id}/backups/{backup\_id}

参数说明见表8-76。

表 8-76 参数说明

| 参数          | 类型     | 必选 | 说明     |
|-------------|--------|----|--------|
| project_id  | String | 是  | 项目ID。  |
| instance_id | String | 是  | 实例ID。  |
| backup_id   | String | 是  | 备份记录ID |

### 示例

```
DELETE https://{dcs_endpoint}/v1.0/885cacf2d49d4bb6931ae668e9c07553/instances/e016385d-b9fa-4bf0-9f38-9379f4a5293f/backups/75509c85-50a6-4525-ad56-a1bb62e84570
```

### 请求消息

#### 请求参数

无。

#### 请求示例

无。

### 响应消息

#### 响应参数

参数说明见表8-77。

表 8-77 参数说明

| 参数      | 类型     | 说明          |
|---------|--------|-------------|
| message | String | 删除备份文件结果说明。 |

#### 响应示例

```
{
 "message": ""
}
```

## 状态码

操作成功的状态码如[表8-78](#)所示，其他响应见[表7-1](#)。

表 8-78 状态码

| 状态码 | 描述        |
|-----|-----------|
| 200 | 删除备份文件成功。 |

## 8.4.6 获取备份文件下载链接

### 功能介绍

获取指定实例的备份文件下载链接，用于下载备份文件。

#### 📖 说明

该接口当前仅在华北-北京四区域开放。

### URI

POST /v1.0/{project\_id}/instances/{instance\_id}/backups/{backup\_id}/links

| 参数          | 是否必选 | 参数类型   | 描述                                               |
|-------------|------|--------|--------------------------------------------------|
| project_id  | 是    | String | 项目ID。                                            |
| instance_id | 是    | String | 实例ID。                                            |
| backup_id   | 是    | String | 备份记录ID。具体请参考 <a href="#">查询实例备份信息</a> 接口，获取备份ID。 |

### 请求消息

#### 请求参数

| 参数         | 是否必选 | 参数类型   | 描述                            |
|------------|------|--------|-------------------------------|
| expiration | 是    | String | 设置URL的有效期，必须在5分钟和24小时之内，单位为秒。 |

### 请求示例

```
{
 "expiration":300
}
```

## 响应消息

状态码为 200 时，响应参数和响应示例如下：

### 响应参数

| 参数          | 参数类型   | 描述                    |
|-------------|--------|-----------------------|
| bucket_name | String | OBS桶名。                |
| file_path   | String | OBS桶内文件路径。            |
| links       | Array  | 备份文件下载链接集合，链接数最大为64个。 |

| 参数        | 参数类型   | 描述          |
|-----------|--------|-------------|
| file_name | String | 备份文件名称。     |
| link      | String | 备份文件下载链接地址。 |

### 响应示例

```
{
 "bucket_name": "bucket6d1b61f3d7434f60b7e465f4037d73f3",
 "file_path": "3dc6ba15-ba97-4624-bcbd-3cc08d6336b0/20190924204307_redis.rdb",
 "links": [
 {
 "file_name": "20190924204307_redis.rdb",
 "link": "https://bucket6d1b61f3d7434f60b7e465f4037d73f3.obs.cn-north-4.myhuaweicloud.com:443/3dc6ba15-ba97-4624-bcbd-3cc08d6336b0/20190924204307_redis.rdb?AWSAccessKeyId=IMRORRY3GETV9CEH3GE0&Expires=1569329601&Signature=NGhdEGwHImXNyYryx3AYqfAvoA%3D"
 }
]
}
```

## 返回值

| 返回值 | 描述            |
|-----|---------------|
| 200 | 获取备份文件下载链接成功。 |

## 8.5 标签管理

### 8.5.1 查询租户所有标签

#### 功能介绍

查询租户在指定Project中实例类型的所有资源标签集合。

#### 📖 说明

该接口当前仅在华北-北京四区域开放。

#### URI

GET /v1.0/{project\_id}/dcs/tags

| 参数         | 是否必选 | 参数类型   | 描述    |
|------------|------|--------|-------|
| project_id | 是    | String | 项目ID。 |

#### 请求参数

无

#### 响应参数

状态码为 200 时:

| 参数     | 参数类型             | 描述                                                                                             |
|--------|------------------|------------------------------------------------------------------------------------------------|
| key    | String           | 标签键。 <ul style="list-style-type: none"><li>• 最大长度36个unicode字符。</li></ul>                       |
| values | Array of strings | 标签值。 <ul style="list-style-type: none"><li>• 每个值最大长度43个unicode字符。</li><li>• 可以为空字符串。</li></ul> |

#### 响应示例

```
{
 "tags": [
 {
 "key": "001",
 "values": [
 "002"
]
 },
 {
 "key": "003",
 "values": [
 "004"
]
 }
]
}
```

## 返回值

| 返回值 | 描述          |
|-----|-------------|
| 200 | 查询租户所有标签成功。 |

## 错误码

无

## 8.5.2 批量添加或删除标签

### 功能介绍

为指定实例批量添加标签，或批量删除标签。

#### 说明

该接口当前仅在华北-北京四区域开放。

## URI

POST /v1.0/{project\_id}/dcs/{instance\_id}/tags/action

| 参数          | 是否必选 | 参数类型   | 描述    |
|-------------|------|--------|-------|
| project_id  | 是    | String | 项目ID。 |
| instance_id | 是    | String | 实例ID。 |

### URI示例:

Post https://{dcs\_endpoint}/v1.0/{project\_id}/dcs/{instance\_id}/tags/action

## 请求参数

### 请求参数

表 8-79 请求参数

| 参数     | 是否必选 | 参数类型             | 描述                             |
|--------|------|------------------|--------------------------------|
| action | 是    | String           | 操作标识：仅限于create（创建）、delete（删除）。 |
| tags   | 是    | Array of objects | 标签列表。具体参数，请参考表8-80。            |

表 8-80 tags 参数说明

| 参数    | 是否必选 | 参数类型   | 描述                                                                                                                |
|-------|------|--------|-------------------------------------------------------------------------------------------------------------------|
| key   | 是    | String | 标签键。 <ul style="list-style-type: none"> <li>不能为空。</li> <li>对于同一资源键值唯一。</li> <li>长度不超过36个字符。</li> </ul>            |
| value | 否    | String | 标签值。 <ul style="list-style-type: none"> <li>action为create时，必选。action为delete时，非必选。</li> <li>长度不超过43个字符。</li> </ul> |

### 请求实例

```
{
 "action": "create",
 "tags": [
 {
 "key": "dcs001",
 "value": "002"
 },
 {
 "key": "dcs003",
 "value": "004"
 }
]
}
```

### 响应参数

无

### 返回值

| 返回值 | 描述         |
|-----|------------|
| 200 | 创建/删除标签成功。 |



## 错误码

无

## 8.5.3 查询单个实例标签

### 功能介绍

通过实例ID查询该实例所有标签。

#### 📖 说明

该接口当前仅在华北-北京四区域开放。

### URI

GET /v1.0/{project\_id}/instances/{instance\_id}/tags

| 参数          | 是否必选 | 参数类型   | 描述    |
|-------------|------|--------|-------|
| project_id  | 是    | String | 项目ID。 |
| instance_id | 是    | String | 实例ID。 |

### 请求参数

无

### 响应参数

状态码为 200 时:

表 8-81 响应参数

| 参数   | 参数类型             | 描述                                 |
|------|------------------|------------------------------------|
| tags | Array of objects | 标签列表。具体参数请参见 <a href="#">表8-82</a> |

表 8-82 tags 参数说明

| 参数  | 参数类型   | 描述                                                                                                 |
|-----|--------|----------------------------------------------------------------------------------------------------|
| key | String | 标签键。 <ul style="list-style-type: none"><li>不能为空。</li><li>对于同一资源键值唯一。</li><li>长度不超过36个字符。</li></ul> |

| 参数    | 参数类型   | 描述                                                                                       |
|-------|--------|------------------------------------------------------------------------------------------|
| value | String | 标签值。 <ul style="list-style-type: none"> <li>• 长度不超过43个字符。</li> <li>• 可以为空字符串。</li> </ul> |

### 响应示例

状态码为 200 时:

```
{
 "tags": [
 {
 "key": "001",
 "value": "002"
 },
 {
 "key": "003",
 "value": "004"
 }
]
}
```

### 返回值

| 返回值 | 描述        |
|-----|-----------|
| 200 | 查询实例标签成功。 |

### 错误码

无

## 8.6 其他接口

### 8.6.1 查询产品规格列表

#### 功能介绍

在创建缓存实例时，需要配置订购的产品ID（即product\_id），可通过该接口查询产品规格。例如，要订购按需计费、实例类型为Redis3.0的主备实例，可从接口响应消息中，查找charging\_type字段为Hourly、spec\_code字段为dcs.master\_standby的记录对应的product\_id，该字段的值即是创建缓存实例时需要配置的产品ID。

#### URI

GET /v1.0/products

## 请求消息

### 请求参数

无。

### 请求示例

无。

## 响应消息

### 响应参数

参数说明见表8-83。

表 8-83 参数说明

| 参数       | 类型    | 说明    |
|----------|-------|-------|
| products | Array | 产品列表。 |

表 8-84 products 参数说明

| 参数         | 类型     | 备注                                                                                                                                                                                                                                                                                                                                                                         |
|------------|--------|----------------------------------------------------------------------------------------------------------------------------------------------------------------------------------------------------------------------------------------------------------------------------------------------------------------------------------------------------------------------------|
| product_id | String | DCS服务对外销售的产品ID。<br>参数取值格式为：spec_code+“-”+计费模式缩写，计费模式缩写取值范围有：h、m、y。其中，h表示计费模式为按需；m表示计费模式为包月；y表示计费模式为包年。<br>例如：redis.single.au1.large.1-h，表示规格redis.single.au1.large.1的按需计费产品ID。<br><b>说明</b><br>在查询产品规格中获取product_id时，请务必确保获取的product_id对应的计费模式和您选择的计费模式一致。例如，要订购按需计费、实例类型为Redis3.0的主备实例，可从接口响应消息中，查找charging_type字段为Hourly、spec_code字段为dcs.master_standby的记录对应的product_id。 |
| spec_code  | String | DCS的产品规格编码。<br><ul style="list-style-type: none"> <li>• dcs.single_node</li> <li>• dcs.master_standby</li> <li>• dcs.cluster</li> </ul>                                                                                                                                                                                                                                    |

| 参数                       | 类型      | 备注                                                                                                                                                                                   |
|--------------------------|---------|--------------------------------------------------------------------------------------------------------------------------------------------------------------------------------------|
| cache_mode               | String  | 缓存实例类型。取值范围如下： <ul style="list-style-type: none"> <li>• single：表示单机</li> <li>• ha：表示主备实例</li> <li>• cluster：表示集群</li> <li>• proxy：表示Proxy集群</li> <li>• ha_rw_split：表示读写分离</li> </ul> |
| product_type             | String  | Redis缓存实例的产品类型。                                                                                                                                                                      |
| cpu_type                 | String  | CPU架构类型。                                                                                                                                                                             |
| storage_type             | String  | 存储类型。                                                                                                                                                                                |
| details                  | Array   | 规格详细描述，具体参数，请参考 <a href="#">表8-85</a> 。                                                                                                                                              |
| engine                   | String  | 缓存引擎类型。                                                                                                                                                                              |
| engine_versions          | String  | 支持的引擎版本号。                                                                                                                                                                            |
| spec_details             | String  | 产品的规格大小。具体以查询结果为准。                                                                                                                                                                   |
| spec_details2            | String  | DCS的规格详细信息，如最大连接数和最大使用内存等。                                                                                                                                                           |
| charging_type            | String  | 计费类型，取值为：Yearly、Monthly、Hourly。                                                                                                                                                      |
| price                    | doubule | 价格。（已废弃，无实际意义，请不要使用。）                                                                                                                                                                |
| currency                 | String  | 货币单位。                                                                                                                                                                                |
| prod_type                | String  | 产品类型，取值为instance或者obs_space。                                                                                                                                                         |
| cloud_service_type_code  | String  | 云服务类型编码。                                                                                                                                                                             |
| cloud_resource_type_code | String  | 云资源类型编码。                                                                                                                                                                             |
| flavors                  | Array   | 有资源的可用区，具体参数，请参考 <a href="#">表8-86</a> 。                                                                                                                                             |
| billing_factor           | String  | 计费因子。                                                                                                                                                                                |

表 8-85 details 参数说明

| 参数            | 类型     | 备注                      |
|---------------|--------|-------------------------|
| capacity      | String | 缓存实例的内存规格。              |
| max_bandwidth | String | 该规格支持的最大带宽。             |
| max_clients   | String | 该规格支持的最大客户端数，一般等于最大连接数。 |

| 参数               | 类型     | 备注                                        |
|------------------|--------|-------------------------------------------|
| max_connections  | String | 该规格支持的最大连接数。                              |
| max_in_bandwidth | String | 该规格支持的最大接入带宽，一般等于最大带宽。                    |
| max_memory       | String | 实际可使用的最大内存。                               |
| tenant_ip_count  | String | 该规格实例对应的租户侧IP数量。                          |
| sharding_num     | String | 该规格实例支持的分片数。                              |
| proxy_num        | String | 该规格Proxy实例支持的Proxy节点数量。如果不是Proxy实例，该参数为0。 |
| db_number        | String | 该规格实例的DB数量。                               |

表 8-86 flavors 参数说明

| 参数              | 类型     | 备注         |
|-----------------|--------|------------|
| capacity        | String | 缓存实例的内存规格。 |
| unit            | String | 容量单位       |
| available_zones | Array  | 可用区ID。     |

### 响应示例

```
{
 "product_id": "dcs.master_standby-h",
 "spec_code": "dcs.master_standby",
 "cache_mode": "ha",
 "product_type": "generic",
 "cpu_type": "x86_64",
 "storage_type": "DRAM",
 "details": {
 "capacity": 2,
 "max_memory": 1.5,
 "max_connections": 10000,
 "max_clients": 5000,
 "max_bandwidth": 512,
 "max_in_bandwidth": 42,
 "tenant_ip_count": 3,
 "sharding_num": 1,
 "proxy_num": 0,
 "db_number": 256
 },
 "engine": "redis",
 "engine_versions": "3.0",
 "spec_details": "[{\\"mem\\": \"2,4,8,16,32,64\\\"}]",
 "spec_details2": "[{\\"capacity\\": 2, \\"max_memory\\": 1.5, \\"max_connections\\": 10000, \\"max_clients\\": 5000, \\"max_bandwidth\\": 512, \\"max_in_bandwidth\\": 42, \\"tenant_ip_count\\": 3, \\"sharding_num\\": 1, \\"proxy_num\\": 0, \\"db_number\\": 256}, {\\"capacity\\": 4, \\"max_memory\\": 3.2, \\"max_connections\\": 10000, \\"max_clients\\": 5000, \\"max_bandwidth\\": 1536, \\"max_in_bandwidth\\": 64, \\"tenant_ip_count\\": 3, \\"sharding_num\\": 1, \\"proxy_num\\": 0, \\"db_number\\": 256}, {\\"capacity\\": 8, \\"max_memory\\": 6.4, \\"max_connections\\": 10000, \\"max_clients\\": 5000, \\"max_bandwidth\\": 1536, \\"max_in_bandwidth\\": 64, \\"tenant_ip_count\\": 3, \\"sharding_num\\": 1, \\"proxy_num\\": 0, \\"db_number\\": 256}, {\\"capacity"
```

```

\":"max_memory\":"12.8,\"max_connections\":"10000,\"max_clients\":"5000,\"max_bandwidth
\":"3072,\"max_in_bandwidth\":"85,\"tenant_ip_count\":"3,\"sharding_num\":"1,\"proxy_num\":"0,\"db_number
\":"256},{\"capacity\":"32,\"max_memory\":"25.6,\"max_connections\":"10000,\"max_clients
\":"5000,\"max_bandwidth\":"3072,\"max_in_bandwidth\":"85,\"tenant_ip_count\":"3,\"sharding_num
\":"1,\"proxy_num\":"0,\"db_number\":"256},{\"capacity\":"64,\"max_memory\":"51.2,\"max_connections
\":"12000,\"max_clients\":"5000,\"max_bandwidth\":"5120,\"max_in_bandwidth\":"128,\"tenant_ip_count
\":"3,\"sharding_num\":"1,\"proxy_num\":"0,\"db_number\":"256}]",
 "charging_type": "Hourly",
 "price": 0.0,
 "currency": "",
 "prod_type": "instance",
 "cloud_service_type_code": "hws.service.type.dcs",
 "cloud_resource_type_code": "hws.resource.type.dcs",
 "flavors": [{
 "capacity": "2",
 "unit": "GB",
 "available_zones": ["882f6e449e3245dbb8c1c0fafa494c89",
 "ae04cf9d61544df3806a3feeb401b204",
 "d573142f24894ef3bd3664de068b44b0"]
 },
 {
 "capacity": "4",
 "unit": "GB",
 "available_zones": ["882f6e449e3245dbb8c1c0fafa494c89",
 "ae04cf9d61544df3806a3feeb401b204",
 "d573142f24894ef3bd3664de068b44b0"]
 },
 {
 "capacity": "8",
 "unit": "GB",
 "available_zones": ["882f6e449e3245dbb8c1c0fafa494c89",
 "ae04cf9d61544df3806a3feeb401b204",
 "d573142f24894ef3bd3664de068b44b0"]
 },
 {
 "capacity": "16",
 "unit": "GB",
 "available_zones": ["882f6e449e3245dbb8c1c0fafa494c89",
 "ae04cf9d61544df3806a3feeb401b204",
 "d573142f24894ef3bd3664de068b44b0"]
 },
 {
 "capacity": "32",
 "unit": "GB",
 "available_zones": ["882f6e449e3245dbb8c1c0fafa494c89",
 "ae04cf9d61544df3806a3feeb401b204",
 "d573142f24894ef3bd3664de068b44b0"]
 },
 {
 "capacity": "64",
 "unit": "GB",
 "available_zones": ["882f6e449e3245dbb8c1c0fafa494c89",
 "ae04cf9d61544df3806a3feeb401b204",
 "d573142f24894ef3bd3664de068b44b0"]
 }
],
 "billing_factor": "Duration"
}

```

## 状态码

操作成功的状态码如表8-87所示，其他响应见表7-1。

表 8-87 状态码

| 状态码 | 描述        |
|-----|-----------|
| 200 | 查询规格列表成功。 |

## 8.6.2 查询租户的试用权限

### 功能介绍

查询租户可以参与的免费使用权限。

#### 说明

该接口仅“华北-北京一”、“华东-上海二”和“华南-广州” region支持，其他region暂未支持。

### URI

GET /v1.0/{domain\_id}/trials

参数说明见[表8-88](#)。

表 8-88 参数说明

| 参数        | 类型     | 必选 | 说明    |
|-----------|--------|----|-------|
| domain_id | String | 是  | 租户ID。 |

### 请求消息

#### 请求参数

无。

#### 请求示例

无。

### 响应消息

#### 响应参数

参数说明见[表8-89](#)。

表 8-89 参数说明

| 参数        | 类型     | 说明    |
|-----------|--------|-------|
| domain_id | String | 租户ID。 |

| 参数              | 类型     | 说明      |
|-----------------|--------|---------|
| domain_name     | String | 租户名称。   |
| free_trials     | JSON   | 免费试用信息。 |
| one_yuan_trials | JSON   | 1元试用信息。 |

表 8-90 free\_trials 和 one\_yuan\_trials 中的参数说明

| 参数       | 类型      | 说明                        |
|----------|---------|---------------------------|
| engine   | String  | 引擎类型。取值包括Redis和Memcached。 |
| version  | String  | 引擎版本。                     |
| support  | Boolean | 是否支持试用。                   |
| cause_id | String  | 不支持的原因ID。                 |
| message  | String  | 额外消息。                     |

表 8-91 cause\_id 取值说明

| cause_id  | 说明                            |
|-----------|-------------------------------|
| 111400129 | 暂时没有免费试用活动。                   |
| 111400125 | 用户免费试用限额已经用完，或者暂不支持参加该免费试用活动。 |

### 响应示例

```
{
 "domain_id": "xx",
 "domain_name": "xx",
 "free_trials": [{
 "engine": "redis",
 "support": true,
 "cause_id": "xxx",
 "message": "xx"
 }]
}
```

### 状态码

操作成功的状态码如表8-92所示，其他响应见表7-1。



表 8-92 状态码

| 状态码 | 描述          |
|-----|-------------|
| 200 | 查询租户试用权限成功。 |

## 8.6.3 查询租户配额

### 功能介绍

查询租户默认可以创建的实例数和总内存的配额限制，以及可以申请配额的最大值和最小值。不同的租户在不同的区域配额可能不同。

### URI

GET /v1.0/{project\_id}/quota

参数说明见[表8-93](#)。

表 8-93 参数说明

| 参数         | 类型     | 必选 | 说明    |
|------------|--------|----|-------|
| project_id | String | 是  | 项目ID。 |

### 请求消息

#### 请求参数

无。

#### 请求示例

无。

### 响应消息

#### 响应参数

参数说明见[表8-94](#)。

表 8-94 参数说明

| 参数     | 类型   | 必选 | 说明                              |
|--------|------|----|---------------------------------|
| quotas | JSON | 是  | 配额信息。参见 <a href="#">表8-95</a> 。 |

表 8-95 quotas 参数说明

| 参数            | 类型    | 必选 | 说明              |
|---------------|-------|----|-----------------|
| resources     | Array | 是  | 配额列表。参见表8-96。   |
| resource_user | JSON  | 是  | 资源租户信息。参见表8-97。 |

表 8-96 resources 参数说明

| 参数    | 类型      | 说明                                                                                                                  |
|-------|---------|---------------------------------------------------------------------------------------------------------------------|
| quota | Integer | 可以创建的实例最大数和总内存的配额限制。                                                                                                |
| used  | Integer | 已创建的实例个数和已使用的内存配额。                                                                                                  |
| type  | String  | 支持instance、ram两种。<br><ul style="list-style-type: none"> <li>instance表示实例配额。</li> <li>ram表示内存配额。</li> </ul>          |
| unit  | String  | 资源的计数单位。<br><ul style="list-style-type: none"> <li>当type为instance时，无单位。</li> <li>当type为ram时，单位为GB。</li> </ul>       |
| max   | Integer | <ul style="list-style-type: none"> <li>当type为instance时，表示可申请实例配额的最大值。</li> <li>当type为ram时，表示可申请内存配额的最大值。</li> </ul> |
| min   | Integer | <ul style="list-style-type: none"> <li>当type为instance时，表示可申请实例配额的最小值。</li> <li>当type为ram时，表示可申请内存配额的最小值。</li> </ul> |

表 8-97 resource\_user 参数说明

| 参数          | 类型      | 说明      |
|-------------|---------|---------|
| tenant_id   | String  | 资源租户id。 |
| tenant_name | Integer | 资源租户名称。 |

响应示例

```
{
 "quotas": {
```

```
"resources": [
 {
 "quota": 10,
 "used": 3,
 "type": "instance",
 "min": 1,
 "max": 10,
 "unit": null
 },
 {
 "quota": 800,
 "used": 22,
 "type": "ram",
 "min": 1,
 "max": 800,
 "unit": "GB"
 }
],
"resource_user": {
 "tenant_id": "836152f9838a44089f40f3cf6fd432bf",
 "tenant_name": "op_svc_dcs_003"
}
}
```

## 状态码

操作成功的状态码如[表8-98](#)所示，其他响应见[表7-1](#)。

表 8-98 状态码

| 状态码 | 描述        |
|-----|-----------|
| 200 | 查询租户配额成功。 |

## 8.6.4 查询维护时间窗时间段

### 功能介绍

查询维护时间窗开始时间和结束时间。

### URI

GET /v1.0/instances/maintain-windows

### 请求消息

#### 请求参数

无。

#### 请求示例

无。

### 响应消息

#### 响应参数

参数说明见表8-99。

表 8-99 响应参数说明

| 参数               | 类型    | 备注         |
|------------------|-------|------------|
| maintain_windows | Array | 支持的维护时间窗列表 |

表 8-100 maintain\_windows 参数说明

| 参数      | 类型      | 备注         |
|---------|---------|------------|
| seq     | Integer | 序号。        |
| begin   | String  | 维护时间窗开始时间。 |
| end     | String  | 维护时间窗结束时间。 |
| default | Boolean | 是否为默认时间段。  |

### 响应示例

```
{
 "maintain_windows": [
 {
 "seq": 1,
 "begin": "22",
 "end": "02",
 "default": false
 },
 {
 "seq": 2,
 "begin": "02",
 "end": "06",
 "default": true
 },
 {
 "seq": 3,
 "begin": "06",
 "end": "10",
 "default": false
 },
 {
 "seq": 4,
 "begin": "10",
 "end": "14",
 "default": false
 },
 {
 "seq": 5,
 "begin": "14",
 "end": "18",
 "default": false
 },
 {
 "seq": 6,
 "begin": "18",
 "end": "22",
 "default": false
 }
]
}
```

```
]
}
```

## 状态码

操作成功的状态码如[表8-101](#)所示，其他响应见[表7-1](#)。

**表 8-101** 状态码

| 状态码 | 描述            |
|-----|---------------|
| 200 | 查询维护时间窗时间段成功。 |

## 8.6.5 查询可用区信息

### 功能介绍

在创建缓存实例时，需要配置实例所在的可用区ID，可通过该接口查询可用区的ID。例如，在华北-北京1区域有可用资源的分区创建缓存实例，可从接口响应消息中，查找resource\_availability字段为true的可用区，该记录对应的id即是创建缓存实例时需要配置的可用区ID。

### URI

GET /v1.0/availableZones

### 请求消息

#### 请求参数

无。

#### 请求示例

无。

### 响应消息

#### 响应参数

参数说明见[表8-102](#)。

**表 8-102** 参数说明

| 参数              | 类型     | 说明                                   |
|-----------------|--------|--------------------------------------|
| regionId        | String | 区域ID。                                |
| available_zones | Array  | 可用区数组，具体请参考 <a href="#">表8-103</a> 。 |

表 8-103 available\_zones 参数说明

| 参数                    | 类型     | 说明                                                                                                       |
|-----------------------|--------|----------------------------------------------------------------------------------------------------------|
| id                    | String | 可用区ID。                                                                                                   |
| code                  | String | 可用区编码。                                                                                                   |
| name                  | String | 可用区名称。                                                                                                   |
| port                  | String | 可用区端口号。                                                                                                  |
| resource_availability | String | 分区上是否还有可用资源。<br><ul style="list-style-type: none"> <li>• true: 还有资源。</li> <li>• false: 资源已售罄。</li> </ul> |

### 响应示例

```
{
 "regionId": "XXXXXX",
 "available_zones": [
 {
 "id": "f84448fd537f46078dd8bd776747f573",
 "code": "XXXXXX",
 "name": "XXXXXX",
 "port": "8003",
 "resource_availability": "true"
 },
 {
 "id": "12c47a78666b4e438cd0c692b9860387",
 "code": "XXXXXX",
 "name": "XXXXXX",
 "port": "8002",
 "resource_availability": "true"
 },
 {
 "id": "0725858e0d26434f9aa3dc5fc40d5697",
 "code": "XXXXXX",
 "name": "XXXXXX",
 "port": "8009",
 "resource_availability": "true"
 }
]
}
```

### 状态码

操作成功的状态码如表8-104所示，其他响应见表7-1。

表 8-104 状态码

| 状态码 | 描述    |
|-----|-------|
| 200 | 查询成功。 |

## 8.7 实例详情

## 8.7.1 变更指定实例的带宽

### 功能介绍

Redis 4.0及之后版本的实例，支持临时扩容缓存实例带宽，用于临时解决业务流量高峰，带宽超限的问题。实例带宽扩容后，带宽为原带宽的2倍。Proxy集群实例带宽上限为10000Mbit/s，达到上限后无法扩容。一次带宽临时扩容的有效期为7天，到期后恢复为原带宽，失效1天后可再次申请扩容，一个实例最多扩容3次。

### 调用方法

请参见[如何调用API](#)。

### URI

PUT /v2/{project\_id}/instances/{instance\_id}/bandwidth

表 8-105 路径参数

| 参数          | 是否必选 | 参数类型   | 描述                                    |
|-------------|------|--------|---------------------------------------|
| project_id  | 是    | String | 项目ID。获取方法请参见 <a href="#">获取项目ID</a> 。 |
| instance_id | 是    | String | 实例ID。                                 |

### 请求参数

无

### 响应参数

状态码： 400

表 8-106 响应 Body 参数

| 参数            | 参数类型   | 描述                                  |
|---------------|--------|-------------------------------------|
| error_msg     | String | 错误信息。<br>最大长度： 1024                 |
| error_code    | String | 错误码。<br>最大长度： 9                     |
| error_ext_msg | String | 扩展错误信息（暂未使用，赋值为null）。<br>最大长度： 1024 |

状态码： 500

表 8-107 响应 Body 参数

| 参数            | 参数类型   | 描述                                 |
|---------------|--------|------------------------------------|
| error_msg     | String | 错误信息。<br>最大长度：1024                 |
| error_code    | String | 错误码。<br>最大长度：9                     |
| error_ext_msg | String | 扩展错误信息（暂未使用，赋值为null）。<br>最大长度：1024 |

## 请求示例

```
PUT https://{dcs_endpoint}/v2/{project_id}/instances/{instance_id}/bandwidth
```

## 响应示例

无

## SDK 代码示例

SDK代码示例如下。

### Java

```
package com.huaweicloud.sdk.test;

import com.huaweicloud.sdk.core.auth.ICredential;
import com.huaweicloud.sdk.core.auth.BasicCredentials;
import com.huaweicloud.sdk.core.exception.ConnectionException;
import com.huaweicloud.sdk.core.exception.RequestTimeoutException;
import com.huaweicloud.sdk.core.exception.ServiceResponseException;
import com.huaweicloud.sdk.dcs.v2.region.DcsRegion;
import com.huaweicloud.sdk.dcs.v2.*;
import com.huaweicloud.sdk.dcs.v2.model.*;

public class UpdateInstanceBandwidthSolution {

 public static void main(String[] args) {
 // The AK and SK used for authentication are hard-coded or stored in plaintext, which has great
 // security risks. It is recommended that the AK and SK be stored in ciphertext in configuration files or
 // environment variables and decrypted during use to ensure security.
 // In this example, AK and SK are stored in environment variables for authentication. Before running
 // this example, set environment variables CLOUD_SDK_AK and CLOUD_SDK_SK in the local environment
 String ak = System.getenv("CLOUD_SDK_AK");
 String sk = System.getenv("CLOUD_SDK_SK");

 ICredential auth = new BasicCredentials()
 .withAk(ak)
 .withSk(sk);

 DcsClient client = DcsClient.newBuilder()
 .withCredential(auth)
 .withRegion(DcsRegion.valueOf("<YOUR REGION>"))
 .build();
 UpdateInstanceBandwidthRequest request = new UpdateInstanceBandwidthRequest();
 try {
```



```

 UpdateInstanceBandwidthResponse response = client.updateInstanceBandwidth(request);
 System.out.println(response.toString());
 } catch (ConnectionException e) {
 e.printStackTrace();
 } catch (RequestTimeoutException e) {
 e.printStackTrace();
 } catch (ServiceResponseException e) {
 e.printStackTrace();
 System.out.println(e.getHttpStatusCode());
 System.out.println(e.getRequestId());
 System.out.println(e.getErrorCode());
 System.out.println(e.getErrorMsg());
 }
}
}
}

```

## Python

```

coding: utf-8

import os
from huaweicloudsdkcore.auth.credentials import BasicCredentials
from huaweicloudsdkdcs.v2.region.dcs_region import DcsRegion
from huaweicloudsdkcore.exceptions import exceptions
from huaweicloudsdkdcs.v2 import *

if __name__ == "__main__":
 # The AK and SK used for authentication are hard-coded or stored in plaintext, which has great security
 # risks. It is recommended that the AK and SK be stored in ciphertext in configuration files or environment
 # variables and decrypted during use to ensure security.
 # In this example, AK and SK are stored in environment variables for authentication. Before running this
 # example, set environment variables CLOUD_SDK_AK and CLOUD_SDK_SK in the local environment
 ak = os.environ["CLOUD_SDK_AK"]
 sk = os.environ["CLOUD_SDK_SK"]

 credentials = BasicCredentials(ak, sk)

 client = DcsClient.new_builder() \
 .with_credentials(credentials) \
 .with_region(DcsRegion.value_of("<YOUR REGION>")) \
 .build()

 try:
 request = UpdateInstanceBandwidthRequest()
 response = client.update_instance_bandwidth(request)
 print(response)
 except exceptions.ClientRequestException as e:
 print(e.status_code)
 print(e.request_id)
 print(e.error_code)
 print(e.error_msg)

```

## Go

```

package main

import (
 "fmt"
 "github.com/huaweicloud/huaweicloud-sdk-go-v3/core/auth/basic"
 dcs "github.com/huaweicloud/huaweicloud-sdk-go-v3/services/dcs/v2"
 "github.com/huaweicloud/huaweicloud-sdk-go-v3/services/dcs/v2/model"
 region "github.com/huaweicloud/huaweicloud-sdk-go-v3/services/dcs/v2/region"
)

func main() {
 // The AK and SK used for authentication are hard-coded or stored in plaintext, which has great security
 // risks. It is recommended that the AK and SK be stored in ciphertext in configuration files or environment
 // variables and decrypted during use to ensure security.
 // In this example, AK and SK are stored in environment variables for authentication. Before running this

```

```
example, set environment variables CLOUD_SDK_AK and CLOUD_SDK_SK in the local environment
ak := os.Getenv("CLOUD_SDK_AK")
sk := os.Getenv("CLOUD_SDK_SK")

auth := basic.NewCredentialsBuilder().
 WithAk(ak).
 WithSk(sk).
 Build()

client := dcs.NewDcsClient(
 dcs.DcsClientBuilder().
 WithRegion(region.ValueOf("<YOUR REGION>")).
 WithCredential(auth).
 Build())

request := &model.UpdateInstanceBandwidthRequest{}
response, err := client.UpdateInstanceBandwidth(request)
if err == nil {
 fmt.Printf("%+v\n", response)
} else {
 fmt.Println(err)
}
}
```

## 更多

更多编程语言的SDK代码示例，请参见[API Explorer](#)的代码示例页签，可生成自动对应的SDK代码示例。

## 状态码

| 状态码 | 描述      |
|-----|---------|
| 200 | 带宽变更成功。 |
| 400 | 非法请求。   |
| 500 | 内部服务错误。 |

## 错误码

请参见[错误码](#)。